MINISTERIO PÚBLICO
REPÚBLICA DEL PERÚ







BOLETÍN ESTADÍSTICO DE SERVICIOS MÉDICO LEGALES DEL INSTITUTO DE MEDICINA LEGAL Y CIENCIAS FORENSES



ENERO A SETIEMBRE 2025







Oficina General de **Planificación y Presupuesto**
Oficina de Racionalización y Estadística
Noviembre, 2025

PRESENTACIÓN



TOMÁS ALADINO GÁLVEZ VILLEGAS
Fiscal de la Nación (i)

El Instituto de Medicina Legal y Ciencias Forenses (IMLCF), es el ente rector de la Medicina Legal y las Ciencias Forenses en el Perú, a cargo de los diagnósticos científicos en personas vivas, cadáveres, restos humanos y muestras a través de las ciencias e investigaciones forenses. El IMLFC, en el cumplimiento de sus funciones, apoya en las investigaciones que realizan las Fiscales Supremas, Fiscales Superiores, Fiscales Decanos, Gerencia General, Gerentes Centrales, Gerente y Administradores de los Distritos Judiciales. Así mismo realiza servicios de medicina legal y ciencias forenses a organismos nacionales e internacionales por encargo.

El Instituto de Medicina Legal cuenta con tres unidades y/o de líneas de producción: 1) La Unidad Clínico Forense (UNCLIFOR), encargado de brindar atención especializada en servicios médico legales en personas vivas, relacionado con los estudios y reconocimientos médicos de índole anatómico, fisiológico, fisiopatológico, psicológico y psiquiátrico, así como de exámenes forenses complementarios de tipo odontológico, biológico y de diagnóstico por imágenes.
2) La unidad de Tanatología Forense (UNTANFOR), encargado de realizar las necropsias de ley, por disposición fiscal, e investigar y determinar la causa de muerte del occiso, y como parte de dicho proceso se realizan diferentes diligencias, tales como el levantamiento del cadáver, en el lugar de los hechos o en el lugar donde se encuentre el fallecido.
3) La unidad de Toxicología y Química Legal (UNTOQUIL), realiza ensayos y exámenes analíticos a objetos de prueba materiales, como muestras biológicas y evidencias físicas para determinar las características que los certifiquen como medios de prueba o que proporcionan información valiosa en la investigación y determinación de la causa de muerte o algún hecho delictuoso cuando se requiera; también realizan trabajos de muestreo, levantamiento de indicios, consultas técnicas, dictámenes periciales, entre otros.

El Instituto de Medicina Legal y Ciencias Forenses, también cuenta con un equipo multidisciplinario de peritos Especializados en delitos ambientales, que es integrado por peritos especializados en las áreas de Química, Biología, Forestal, Pesquera y Economía; brindando el servicio de apoyo técnico – científico a los Fiscales especializados en materia ambiental a nivel nacional, a fin de ejecutar peritajes con la finalidad de investigar, identificar, cuantificar, valorar y predecir los daños ambientales de las diversas actividades Mineras, Petroleras, Energéticas u otros, que pudieran estar afectando la calidad ambiental de nuestro entorno.

La oficina de Racionalización y Estadísta, unidad rectora de las estadísticas del Ministerio Público, presenta el Boletín Estadístico de los servicios realizados por el Instituto de Medicina Legal y Ciencias Forenses a setiembre del año 2025, en el marco de los lineamientos de política establecidos en el Plan Estadístico Multianual del Ministerio Público 2022-2025 y en concordancia con el sistema Estadístico Institucional, del Ministerio Público - SEIMP, que tiene como objetivo asegurar que las actividades estádisticas se desarrollen en forma integrada, coordinada y racionalizada.

Lima, noviembre 2025

INSTITUTO DE MEDICINA LEGAL Y CIENCIAS FORENSES | 2025 ENERO - SETIEMBRE | DISTRITOS FISCALES 34 | SEDES 228

En el Cuadro N.° 01, se presentan las sedes del Instituto de Medicina Legal y Ciencias Forenses que, a setiembre del año 2025, cuenta con un total de 202 sedes operativas a nivel nacional.

Según ranking por Distrito Fiscal, se observa que el Distrito Fiscal de Cusco, concentra el mayor número de sedes, con un total de 14. Le sigue el Distrito Fiscal de Puno con 13 sedes, Arequipa y La Libertad, con 12 sedes cada uno; seguido por Huánuco con 10 sedes, Cajamarca cuenta con 9 sedes. Los demás Distritos Fiscales tienen menor a 9 sedes operativas. Asimismo, el Distrito Fiscal del Callao, cuenta con 1 sede operativa médico legal.

Cuadro N°01

Número de Sedes Médico Legales del Instituto de Medicina Legal y Ciencias Forenses, según Distrito Fiscal, enero a setiembre 2025

	Distrito Fiscal	N° Sedes	%
1	Amazonas	3	1.49
2	Ancash	5	2.48
3	Apurímac	4	1.98
4	Arequipa	12	5.94
5	Ayacucho	7	3.47
6	Cajamarca	9	4.46
7	Callao	1	0.50
8	Cañete	3	1.49
9	Cusco	14	6.93
10	Huancavelica	3	1.49
11	Huánuco	10	4.95
12	Huaura	5	2.48
13	Ica	7	3.47
14	Junín	8	3.96
15	La Libertad	12	5.94
16	Lambayeque	3	1.49
17	Lima Centro	10	4.95
18	Lima Este	7	3.47
18	Lima Noroeste	6	2.97
20	Lima Norte	3	1.49
21	Lima Sur	4	1.98
22	Loreto	5	2.48
23	Madre de Dios	2	0.99
24	Moquegua	2	0.99
25	Pasco	3	1.49
26	Piura	6	2.97
27	Puno	5	2.48
28	San Martín	13	6.44
29	Santo	8	3.96
30	Selva Central	5	2.48
31	Sullana	3	1.49
32	Tacna	5	2.48
33	Tumbes	3	1.49
34	Ucayali	6	2.97
	Total	202	100

Fuente: Instituto de Medicina Legal y Ciencias Forenses- IML.
Elaborado: Oficina de Racionalización y Estadística - ORACE.

Gráfico N°01

DISTRITOS FISCALES

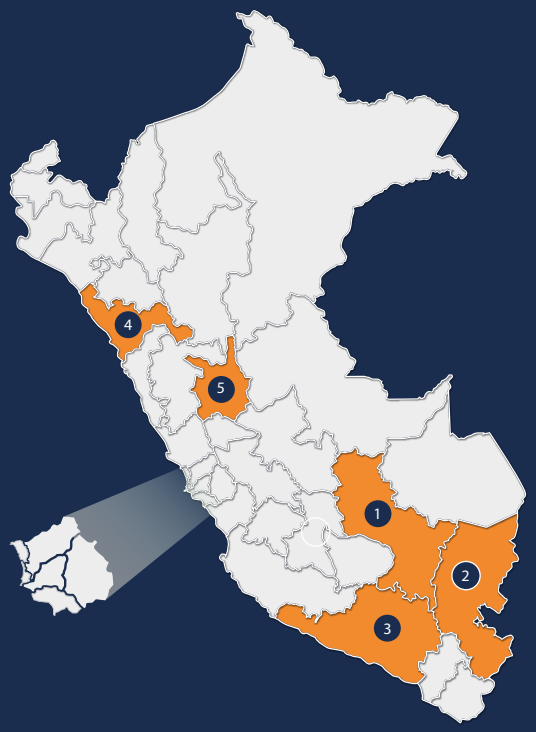

RANKING DE DISTRITOS FISCALES

N°	Distrito Fiscal	N° Sedes	%
1	Cusco	14	6.93
2	Puno	13	6.44
3	Arequipa	12	5.94
4	La Libertad	12	5.94
5	Huánuco	10	4.95

Fuente: Instituto de Medicina Legal y Ciencias Forenses- IML.
Elaborado: Oficina de Racionalización y Estadística - ORACE.

Cuadro N°02

Número de atenciones del IMLCF por Distrito Fiscal, enero a setiembre 2025

N°	Distrito Fiscal	N° Atenciones	%
1	Amazonas	6,189	0.7
2	Ancash	13,434	1.5
3	Apurímac	11,766	1.3
4	Arequipa	57,979	6.6
5	Ayacucho	17,521	2.0
6	Cajamarca	15,718	1.8
7	Callao	19,950	2.4
8	Cañete	8,960	1.0
9	Cusco	44,849	5.1
10	Huancavelica	3,464	0.4
11	Huánuco	22,572	2.6
12	Huaura	11,399	1.3
13	Ica	20,916	2.4
14	Junín	33,018	3.8
15	La Libertad	43,643	4.9
16	Lambayeque	49,966	5.6
17	Lima Centro	183,265	20.9
18	Lima Este	62,305	7.3
19	Lima Noroeste	18,354	2.2
20	Lima Norte	45,072	5.0
21	Lima Sur	28,924	3.6
22	Loreto	21,882	2.4
23	Madre De Dios	7,767	0.8
24	Moquegua	6,347	0.7
25	Pasco	3,938	0.5
26	Piura	18,618	2.1
27	Puno	22,272	2.6
28	San Martin	14,752	1.7
29	Santa	12,474	1.4
30	Selva Central	9,612	1.1
31	Sullana	8,098	1.0
32	Tacna	13,312	1.5
33	Tumbes	7,873	0.9
34	Ucayali	10,803	1.2
Total		877,012	100

Fuente: Instituto de Medicina Legal y Ciencias Forenses - IML.
Elaborado: Oficina de Racionalización y Estadística - ORACE.

Según el Cuadro N.° 2, de enero a setiembre del 2025, el Instituto de Medicina Legal y Ciencias Forenses (IMLCF), a través de sus Unidades Médico Legales, registró un total de 877,012 atenciones a nivel nacional.

Según ranking de atenciones por Distrito Fiscal, se observa que Lima Centro, registro la mayor cantidad de atenciones: 183,265 (20.9%), seguido de Lima Este, con 62,305 (7.10), Arequipa con 57,979 (6.61), Lambayeque con 49,966 (5.70), y Lima Norte con 45,072 (5.00%).

Gráfico N°02

DISTRITO FISCAL



RANKING DE DISTRITOS FISCALES

N°	Distrito Fiscal	N°Sedes	%
1	Lima Centro	183,265	20.90
2	Lima Este	62,305	7.10
3	Arequipa	57,979	6.61
4	Lambayeque	49,966	5.70
5	Lima Norte	45,072	5.00

Fuente: Instituto de Medicina Legal y Ciencias Forenses - IML.
Elaborado: Oficina de Racionalización y Estadística - ORACE.



El Instituto de Medicina Legal y Ciencias Forenses

Brinda los siguientes servicios:

Los servicios Clínicos Forenses, brindan atenciones especializadas en personas vivas, relacionadas con los estudios y reconocimientos médicos de carácter anatómico, fisiológico, fisiopatológico, psicológico y psiquiátrico. También se realizan exámenes forenses complementarios de tipo odontológico, biológico y diagnóstico por imágenes.

Los servicios de Tanatología Forenses, consisten en necropsias por disposición del Fiscal; se investigan y determinan la causa de la muerte del occiso; también se realizan diligencias de levantamiento del cadáver en el lugar de los hechos, la exhumación para necropsias de ley, entre otros.

Los servicios de Laboratorio Forense, se realizan los ensayos y exámenes analíticos a objetos de prueba materiales, como muestras biológicas y evidencias físicas, para determinar las características que los certifiquen como medios de prueba o que proporcionen información valiosa en la investigación y determinación de la causa de muerte o algún hecho delictuoso.

En los estudios de laboratorio, también se realizan pruebas Biomoleculares y de Genética mediante el estudio del ADN. La aplicación de metodologías científicas y el desarrollo de técnicas moleculares y genéticas ayudan en la resolución de procesos de filiación e identificación forense.

Cuadro N°03

Distribución de atenciones según tipo de servicio médico legal, enero a setiembre 2025

Servicios Médico Legales	N° Atenciones	%
Clínico Forense	662,935	75.59
Tanatología Forense	14,422	1.64
Laboratorio Forense	199,655	22.77
Total	877,012	100

Fuente: Instituto de Medicina Legal y Ciencias Forenses - IML.
Elaborado: Oficina de Racionalización y Estadística - ORACE.

Las Unidades Médico Legales del IML, de enero a setiembre del 2025, registraron un total de 877,012 atenciones en sus distintas especialidades, de los cuales la mayor cantidad corresponde al servicio Clínico Forense con 662,935 (75.59%) atenciones, seguido del servicio de Laboratorio Forense con 199,655 atenciones (22.77%); y el servicio de Tanatológico Forense con 14,422 (1.64%) atenciones.

Gráfico N°03

Número de atenciones según tipo de servicio médico legal, enero a setiembre 2025

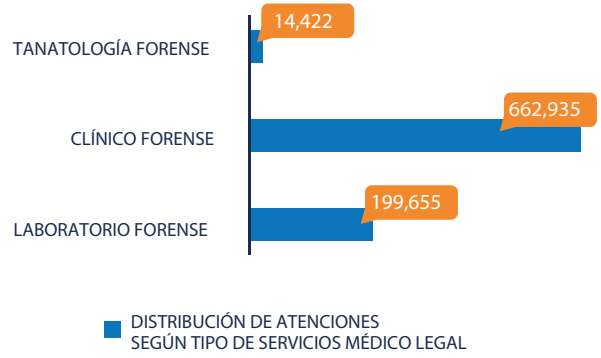

Fuente: Instituto de Medicina Legal y Ciencias Forenses - IML.
Elaborado: Oficina de Racionalización y Estadística - ORACE.

Gráfico N°04

Distribución porcentual de atenciones según tipo de servicio médico legal, enero a setiembre 2025

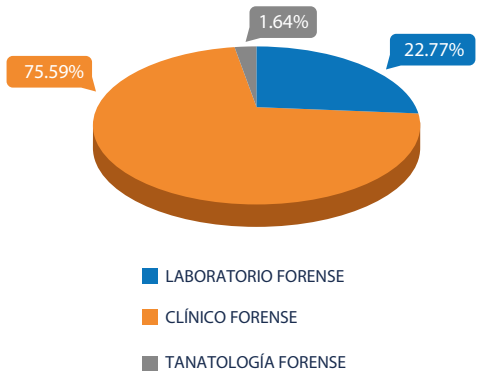

Fuente: Instituto de Medicina Legal y Ciencias Forenses - IML.
Elaborado: Oficina de Racionalización y Estadística - ORACE.



Cuadro N°04

Atenciones médico legales por Distrito Fiscal y tipo de servicio, enero a setiembre 2025

Distritos Fiscales	SERVICIOS MÉDICO LEGALES				
	Clínico Forense	Laboratorio Forense	Tanatológico Forense	Total	%
Amazonas	5,232	839	118	6,189	0.71
Ancash	11,547	1,755	132	13,434	1.53
Apurímac	10,463	1,137	166	11,766	1.34
Arequipa	45,188	11,608	1,183	57,979	6.61
Ayacucho	13,553	3,689	279	17,521	2.00
Cajamarca	14,373	1,131	214	15,718	1.79
Callao	16,170	3,127	653	19,950	2.27
Cañete	8,367	442	151	8,960	1.02
Cusco	41,494	2,226	1,129	44,849	5.11
Huancavelica	2,617	789	58	3,464	0.39
Huánuco	21,618	584	370	22,572	2.57
Huaura	10,549	570	280	11,399	1.30
Ica	19,674	876	366	20,916	2.38
Junín	30,709	1,971	338	33,018	3.76
La Libertad	34,097	8,800	746	43,643	4.98
Lambayeque	42,387	7,181	398	49,966	5.70
Lima Centro	55,761	122,802	4,702	183,265	20.90
Lima Este	58,032	4,196	77	62,305	7.10
Lima Noroeste	16,357	1,903	94	18,354	2.09
Lima Norte	38,211	6,861	0	45,072	5.14
Lima Sur	28,786	138	0	28,924	3.30
Loreto	13,022	8,683	177	21,882	2.50
Madre De Dios	7,079	336	352	7,767	0.89
Moquegua	6,034	217	96	6,347	0.72
Pasco	3,576	287	75	3,938	0.45
Piura	17,702	559	357	18,618	2.12
Puno	18,678	2,770	824	22,272	2.54
San Martin	14,074	443	235	14,752	1.68
Santa	11,806	530	138	12,474	1.42
Selva Central	9,073	368	171	9,612	1.10
Sullana	7,860	115	123	8,098	0.92
Tacna	12,330	830	152	13,312	1.52
Tumbes	7,126	632	115	7,873	0.90
Ucayali	9,390	1,260	153	10,803	1.23
Total	662,935	199,655	14,422	877,012	100

FUENTE: Instituto de Medicina Legal y Ciencias Forenses - IML
ELABORADO : Oficina de Racionalización y Estadística - ORACE

ESPECIALIDAD CLÍNICO FORENSE

En el servicio Clínico Forense, de enero a setiembre 2025, se registró un total de 662,935 atenciones, siendo la de mayor demanda los servicios de Reconocimientos Clínicos con 471,808 (71.2%) atenciones; Reconocimientos Psicológicos con 158,193 (23.9%) atenciones; Gineco -Obstetricia y Sexología Forense con 27,598 (4,2%) atenciones; Reconocimiento de Psiquiatría, 4,149 (0.6%) atenciones y Trabajo Social con 1,187 (0.2%) atenciones.

Cuadro N°05

Distribución de atenciones en la especialidad clínico forense según tipo de servicio, enero a setiembre 2025

Tipo de sevicio Clínico Forense	Total
Reconocimientos clinicos	471,808
Reconocimientos Psicologicos	158,193
Genico-Obstetricia y Sexologia Forense	27,598
Reconocimiento de Psiquiatria clinicos	4,149
Trabajo social	1,187
Total	662,935

FUENTE: Instituto de Medicina Legal y Ciencias Forenses - IML
ELABORADO : Oficina de Racionalización y Estadística - ORACE

Gráfico N°05

Distribución porcentual de atenciones clínico forense, enero a setiembre 2025.

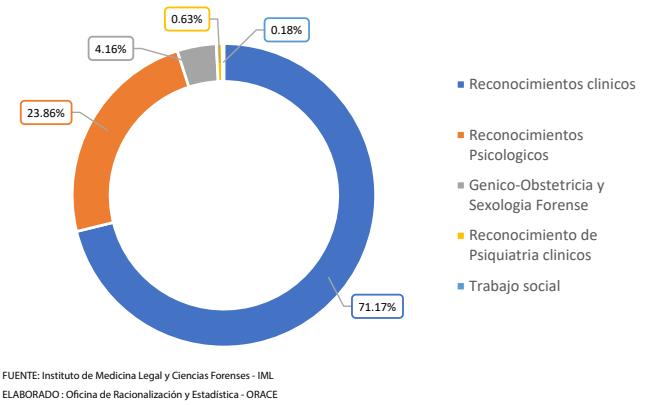

FUENTE: Instituto de Medicina Legal y Ciencias Forenses - IML
ELABORADO : Oficina de Racionalización y Estadística - ORACE

Gráfico N°06

DISTRITOS FISCALES



RANKING DE DISTRITOS FISCALES

N°	Distrito Fiscal	N° Atenciones	%
1	Lima Este	58,032	6.62
2	Lima Centro	55,761	6.36
3	Arequipa	45,188	5.15
4	Lambayeque	42,387	4.83
5	Cusco	41,494	4.73

FUENTE: Instituto de Medicina Legal y Ciencias Forenses - IML
ELABORADO : Oficina de Racionalización y Estadística - ORACE

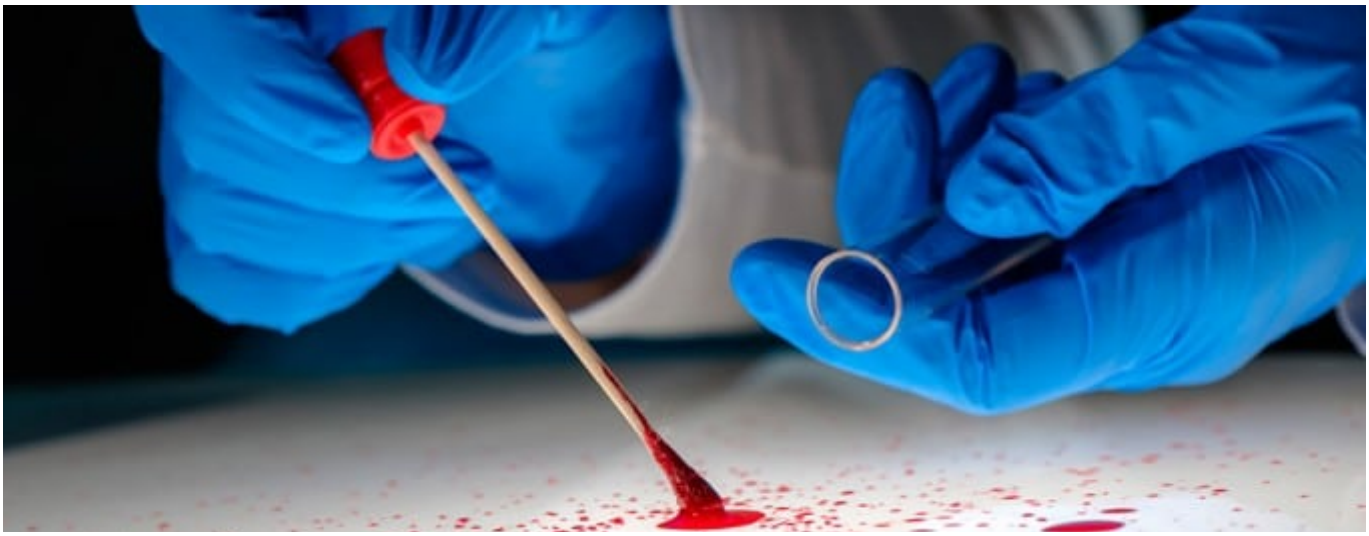

Cuadro N°06

Atenciones en el servicio clínico forense, por especilidad, según Distrito Fiscal, enero a setiembre 2025

Distritos Fiscales	SERVICIOS CLÍNICO FORENSE					Total	%
	Reconocimientos clínicos	Gineco-Obstretricia y Sexologia	Reconc. de Psquiatria	Reconoc. Psicologico	Trabajo Social		
Amazonas	3,403	312	-	1,517	-	5,232	0.8
Ancash	6,967	330	1	4,249	-	11,547	1.7
Apurímac	6,721	393	-	3,349	-	10,463	1.6
Arequipa	31,642	1,307	246	11,993	-	45,188	6.8
Ayacucho	9,023	757	2	3,771	-	13,553	2.0
Cajamarca	9,352	546	64	4,411	-	14,373	2.2
Callao	10,436	556	-	5,178	-	16,170	2.4
Cañete	6,755	326	-	925	361	8,367	1.3
Cusco	26,238	1,652	890	12,651	63	41,494	6.3
Huancavelica	1,139	125	-	1,353	-	2,617	0.4
Huánuco	15,744	964	-	4,910	-	21,618	3.3
Huaura	8,031	596	-	1,786	136	10,549	1.6
Ica	15,335	1,126	-	3,173	40	19,674	3.0
Junín	24,391	759	-	5,559	-	30,709	4.6
La Libertad	27,944	926	100	5,115	12	34,097	5.1
Lambayeque	35,031	1,439	115	5,632	170	42,387	6.4
Lima Centro	36,122	1,972	2,466	15,168	33	55,761	8.4
Lima Este	39,478	2,877	-	15,677	-	58,032	8.8
Lima Noroeste	11,309	1,576	-	3,472	-	16,357	2.5
Lima Norte	28,443	1,683	164	7,921	-	38,211	5.8
Lima Sur	19,961	1,802	-	7,023	-	28,786	4.3
Loreto	9,213	724	4	3,081	-	13,022	2.0
Madre De Dios	4,730	400	-	1,917	32	7,079	1.1
Moquegua	3,787	157	-	2,057	33	6,034	0.9
Pasco	2,416	88	-	1,072	-	3,576	0.5
Piura	14,445	739	93	2,284	141	17,702	2.7
Puno	12,729	597	-	5,199	153	18,678	2.8
San Martin	9,882	478	4	3,710	-	14,074	2.1
Santa	9,056	418	-	2,332	-	11,806	1.8
Selva Central	6,207	527	-	2,326	13	9,073	1.4
Sullana	5,942	274	-	1,644	-	7,860	1.2
Tacna	8,219	361	-	3,750	-	12,330	1.9
Tumbes	5,742	131	-	1,253	-	7,126	1.1
Ucayali	5,975	680	-	2,735	-	9,390	1.4
Total	471,808	27,598	4,149	158,193	1,187	662,935	100.0

FUENTE: Instituto de Medicina Legal y Ciencias Forenses - IML
ELABORADO : Oficina de Racionalización y Estadística - ORACE

ESPECIALIDAD TANATOLÓGICO FORENSE

El servicio de Tanatología Forense, de enero a setiembre 2025 registró un total de 14,096 atenciones, siendo la de mayor demanda el servicio de Tanatología con 10,742 atenciones (76.2%), el servicio de Antropología con 3,195 atenciones (22.7%), y el servicio de Arqueología Forense con 159 (1.1%) atenciones.

Cuadro N°07

Distribución de atenciones en la especialidad tanatológico forense, según tipo de servicio, enero a setiembre 2025

Tipo de sevicio Tanatología Forense	Total
Tanatología	10,742
Antropología	3,195
Arquelogia forense	159
Total	14,096

FUENTE: Instituto de Medicina Legal y Ciencias Forenses - IML
ELABORADO : Oficina de Racionalización y Estadística - ORACE

Gráfico N°07

Distribución porcentual de atenciones tanatológico forense, enero a setiembre 2025.

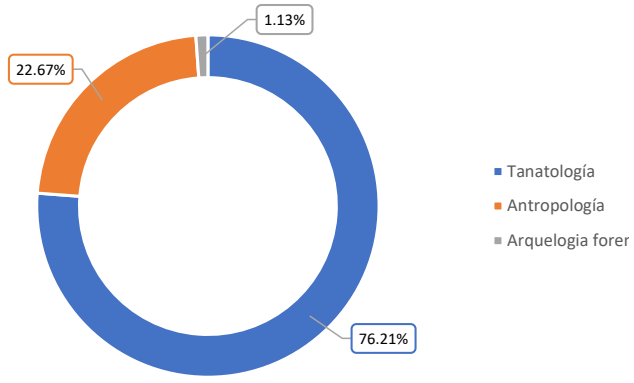

FUENTE: Instituto de Medicina Legal y Ciencias Forenses - IML
ELABORADO : Oficina de Racionalización y Estadística - ORACE

Gráfico N°08

DISTRITOS FISCALES

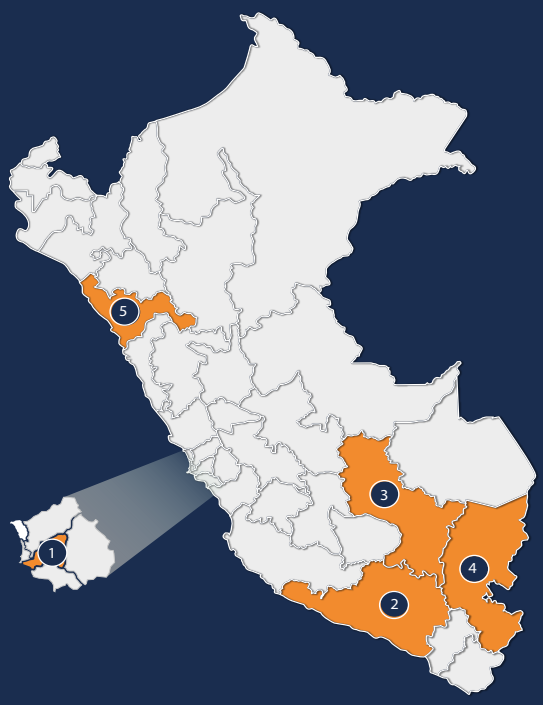

RANKING DE DISTRITOS FISCALES

N°	Distrito Fiscal	N° Atenciones	%
1	Lima Centro	4,702	0.54
2	Arequipa	1,183	0.13
3	Cusco	1,129	0.13
4	Puno	824	0.09
5	La Libertad	746	0.09

Fuente: Instituto de Medicina Legal y Ciencias Forenses- IML.
Elaborado: Oficina de Racionalización y Estadística - ORACE.



Cuadro N°08

Atenciones en el servicio tanatológico forense, por especilidad, según Distrito Fiscal, enero a setiembre 2025

Distritos Fiscales	TANATOLOGÍA FORENSE			Total	%
	Tanatologia	Antropologia	Arqueologia		
Amazonas	60	37	21	118	0.8
Ancash	111	21	-	132	0.9
Apurímac	121	45	-	166	1.2
Arequipa	650	468	65	1,183	8.2
Ayacucho	227	52	-	279	1.9
Cajamarca	197	17	-	214	1.5
Callao	353	300	-	653	4.5
Cañete	122	29	-	151	1.0
Cusco	1,026	103	-	1,129	7.8
Huancavelica	58		-	58	0.4
Huánuco	232	121	17	370	2.6
Huaura	280		-	280	1.9
Ica	359	7	-	366	2.5
Junín	300	26	12	338	2.3
La Libertad	558	182	6	746	5.2
Lambayeque	328	70	-	398	2.8
Lima Centro	3,121	1,538	43	4,702	32.6
Lima Este	77	-	-	77	0.5
Lima Noroeste	94	-	-	94	0.7
Lima Norte	-	-	-	-	-
Lima Sur	-	-	-	-	-
Loreto	144	33	-	177	1.2
Madre De Dios	261	91	-	352	2.4
Moquegua	85	11	-	96	0.7
Pasco	53	22	-	75	0.5
Piura	297	60	-	357	2.5
Puno	677	147	-	824	5.7
San Martin	158	77	-	235	1.6
Santa	123	15	-	138	1.0
Selva Central	153	9	9	171	1.2
Sullana	123	-	-	123	0.9
Tacna	126	26	-	152	1.1
Tumbes	115	-	-	115	0.8
Ucayali	153	-	-	153	1.1
Total	10,742	3,507	173	14,422	100.0

FUENTE: Instituto de Medicina Legal y Ciencias Forenses - IML
ELABORADO : Oficina de Racionalización y Estadística - ORACE

ESPECIALIDAD LABORATORIO FORENSE

El servicio de Laboratorio Forense, de enero a setiembre 2025 se registró un total de 199,655 atenciones, siendo al de mayor demanda el servicio de Laboratorio de Toxicología con 62,531 (31.3%) atenciones, el servicio de Biología con 47,528 atenciones (23,8%) y en el servicio de Anatomía Patológica con 52,693 (26.4%) atenciones. Los otros servicios con menor demanda, fueron atendidos según se detalla en el cuadro n.° 09.

Cuadro N°09

Distribución de atenciones en la especilidad laboratorio forense según tipo de servicio, enero a setiembre 2025

Tipo de sevicio Laboratorio Forense	Total
Laboratorio de Toxicología	62,531
Anatomía Patológica	52,693
Biología	47,528
Diagnóstico de Imágenes	17,207
Estomatología Forense	14,953
Laboratorio de Biología Molecular	4,742
Patologia Clínica	1
Total	199,655

FUENTE: Instituto de Medicina Legal y Ciencias Forenses - IML
ELABORADO : Oficina de Racionalización y Estadística - ORACE

Gráfico N°09

Distribución porcentual de atenciones laboratorio forense, enero a setiembre 2025.

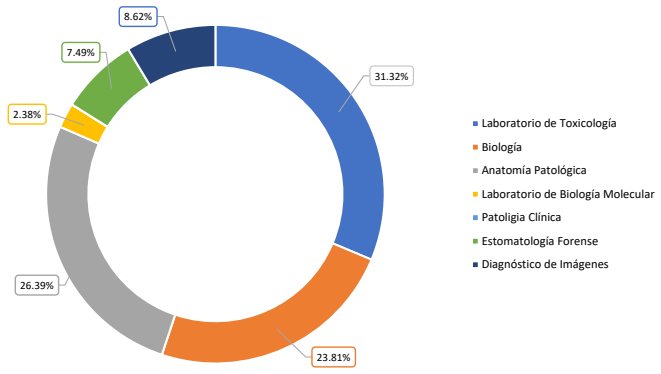

FUENTE: Instituto de Medicina Legal y Ciencias Forenses - IML
ELABORADO : Oficina de Racionalización y Estadística - ORACE

Gráfico N°10

DISTRITOS FISCALES

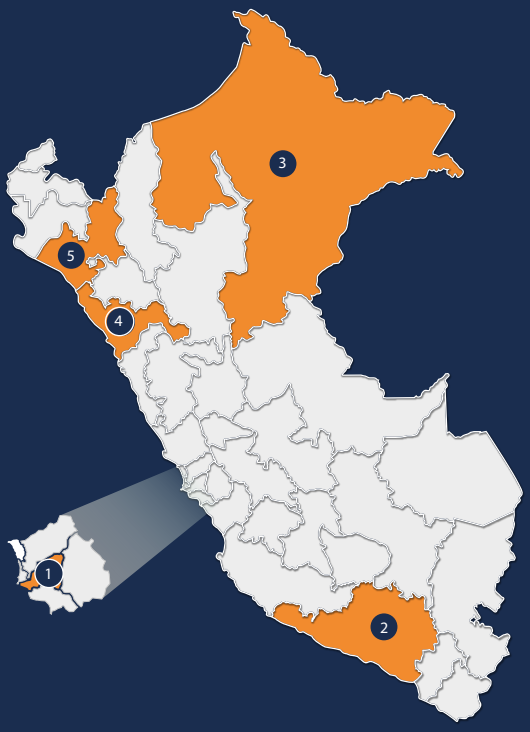

RANKING DE DISTRITOS FISCALES

N°	Distrito Fiscal	N° Atenciones	%
1	Lima Centro	122,802	14.0
2	Arequipa	11,608	1.32
3	La Libertad	8,800	1.00
4	Loreto	8,683	0.99
5	Lambayeque	7,181	0.82

FUENTE: Instituto de Medicina Legal y Ciencias Forenses - IML
ELABORADO : Oficina de Racionalización y Estadística - ORACE



Cuadro N°10

Atenciones en el servicio de laboratorio forense, por especialidad, según Distrito Fiscal, enero a setiembre 2025

Distritos Fiscales	SERVICIO DE LABORATORIO FORENSE							Total	%
	Biología	Diagnóstico por Imagen	Laboratorio de Toxicologia	Anatomía Patologica	Estomatologia	Patología Clínica	Laboratorio de Biología Molecular		
Amazonas	457	-	24	-	358	-	-	839	0.4
Ancash	956	-	667	-	132	-	-	1,755	0.9
Apurímac	831	1	218	2	85	-	-	1,137	0.6
Arequipa	1,292	-	8,850	953	289	-	224	11,608	5.8
Ayacucho	1,803	-	706	19	389	-	772	3,689	1.8
Cajamarca	308	2	575	6	240	-	-	1,131	0.6
Callao	1,674	295	483	408	267	-	-	3,127	1.6
Cañete	229	-	29	-	184	-	-	442	0.2
Cusco	1,178	1	252	91	704	-	-	2,226	1.1
Huancavelica	245	-	536	-	8	-	-	789	0.4
Huánuco	393	-	-	-	191	-	-	584	0.3
Huaura	310	-	51	4	205	-	-	570	0.3
Ica	308	-	146	4	418	-	-	876	0.4
Junín	889	-	481	312	289	-	-	1,971	1.0
La Libertad	2,445	-	89	5,919	347	-	-	8,800	4.4
Lambayeque	640	7	4,460	25	1,637	-	412	7,181	3.6
Lima Centro	21,559	16,901	30,007	44,806	6,205	-	3,324	122,802	61.5
Lima Este	3,727	-	-	-	469	-	-	4,196	2.1
Lima No-roeste	725	-	463	-	715	-	-	1,903	1.0
Lima Norte	1,557	-	5,233	-	71	-	-	6,861	3.4
Lima Sur	34	-	-	-	104	-	-	138	0.1
Loreto	1,525	-	6,999	95	64	-	-	8,683	4.3
Madre De Dios	183	-	20	-	133	-	-	336	0.2
Moquegua	170	-	26	-	21	-	-	217	0.1
Pasco	187	-	6	1	93	-	-	287	0.1
Piura	383	-	-	-	176	-	-	559	0.3
Puno	1,456	-	752	8	554	-	-	2,770	1.4
San Martin	153	-	253	26	-	1	10	443	0.2
Santa	304	-	-	-	226	-	-	530	0.3
Selva Central	356	-	8	4	-	-	-	368	0.2
Sullana	49	-	57	9	-	-	-	115	0.1
Tacna	498	-	4	-	328	-	-	830	0.4
Tumbes	194	-	436	1	1	-	-	632	0.3
Ucayali	510	-	700	-	50	-	-	1,260	0.6
TOTAL	47,528	17,207	62,531	52,693	14,953	1	4,742	199,655	100.0

FUENTE: Instituto de Medicina Legal y Ciencias Forenses - IML
ELABORADO : Oficina de Racionalización y Estadística - ORACE

SERVICIOS MÉDICO LEGALES 2021 - SETIEMBRE 2025

Durante el periodo 2021–2024, los servicios médico legales del Instituto de Medicina Legal y Ciencias Forenses registraron un crecimiento sostenido en la atención pericial, alcanzando 1,239,931 atenciones en 2024 frente a las 985,316 reportadas en 2021. Este incremento se observó principalmente en los servicios de Laboratorio Forense y Clínico Forense, los cuales mantuvieron una tendencia ascendente a lo largo del periodo analizado. Asimismo, en 2024 el servicio de Tanatología Forense presentó un aumento de 15,742 atenciones respecto del año anterior, lo que evidencia un incremento puntual en la demanda de pericias tanatológicas y sugiere la presencia de factores específicos que influyeron en la mayor carga del servicio durante dicho año.

Cuadro N°11

Servicios médico legales por año, 2021 - setiembre 2025

Servicio Médico Legal	2021	2022	2023	2024	2025 a/.
Laboratorio forense	187,233	225,309	264,805	315,296	199,655
Clínico forense	783,100	848,324	906,124	890,522	662,935
Tanatología forense	14,983	16,956	18,371	34,113	14,422
Total	**985,316**	**1,090,589**	**1,189,300**	**1,239,931**	**877,012**

a/. Información al mes de setiembre 2025
FUENTE: Instituto de Medicina Legal y Ciencias Forenses - IML
ELABORADO : Oficina de Racionalización y Estadística - ORACE

Gráfico N°11

Evolución de los servicios médico legales por año, 2021 - setiembre 2025

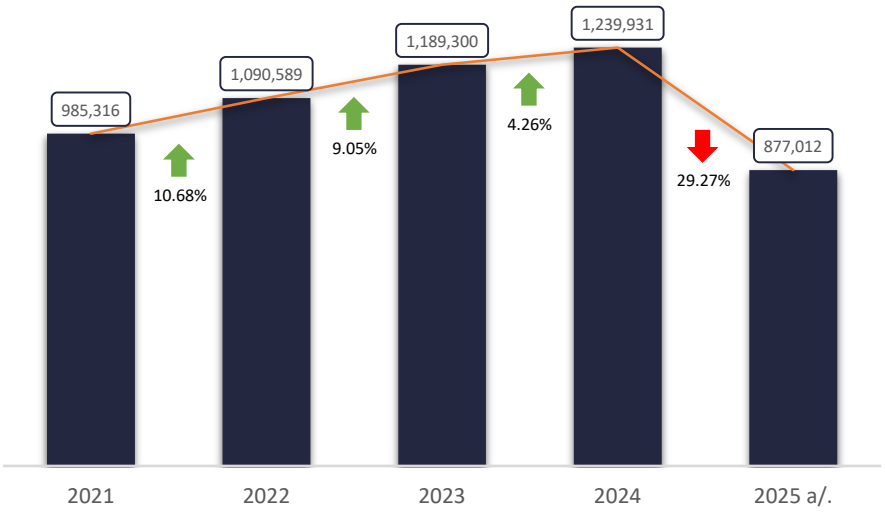

a/. Información al mes de setiembre 2025
FUENTE: Instituto de Medicina Legal y Ciencias Forenses - IML
ELABORADO : Oficina de Racionalización y Estadística - ORACE

La evolución de los servicios médico legales ha mostrado un comportamiento creciente año tras año. Con esta información es posible analizar una línea de tendencia que permita aproximar la cantidad de atenciones que podrían registrarse al cierre del presente año. Considerando un R^2 elevado, cercano a 1, la ecuación obtenida mediante la regresión lineal indica que, para el año 2025, se proyectaría un total aproximado de 1,341,923 atenciones en los distintos servicios médico-legales de los centros del IMLCF. Sin embargo, esta proyección puede variar debido a factores coyunturales, cambios en la demanda de servicios o ajustes en los procesos de registro, por lo que la cifra estimada debe entenderse solo como un valor referencial.

Gráfico N°12

Proyección estadística de atenciones médico legales del IMLCF mediante regresión lineal

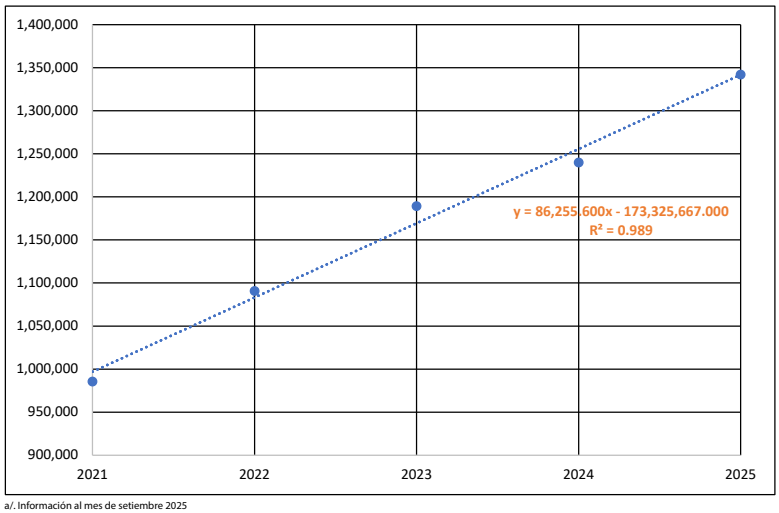

a/. Información al mes de setiembre 2025
FUENTE: Instituto de Medicina Legal y Ciencias Forenses - IML
ELABORADO : Oficina de Racionalización y Estadística - ORACE

Visita nuestro portal estadístico y descarga el boletín estadístico digital
https://cfe.mpfn.gob.pe/gis_mp/web/index.php