MINISTERIO PÚBLICO
REPÚBLICA DEL PERÚ

INFORME ESTADÍSTICO
PRIMER SEMESTRE,2025

# FISCALÍAS ESPECIALIZADAS EN DELITOS DE TRATA DE PERSONAS

Oficina General de Planificación y Presupuesto
Oficina de Racionalización y Estadística



P E R Ú 2 0 2 5

Setiembre, 2025

# INTRODUCCIÓN

La trata de personas es un delito que vulnera gravemente los derechos humanos y la libertad individual. Consiste en la captación, transporte, traslado, acogida o recepción de personas mediante el uso de la fuerza, el engaño, la coacción o el abuso de poder, con el propósito de someterlas a diferentes formas de explotación, tales como la explotación sexual, el trabajo o servicios forzados, la esclavitud, la mendicidad, la extracción de órganos o la venta de niñas, niños y adolescentes.

El Ministerio Público, viene combatiendo el delito de Trata de Personas, a través de sus fiscalías especializadas en delitos de trata de personas a nivel nacional, investigando y denunciando este ilícito penal de manera frontal, reprimiendo a estas mafias organizadas que explotan sexual y laboralmente a las personas más vulnerables como son los niños y adolescentes, ante ello actualmente el Ministerio Público cuenta con (1) Fiscalía Superior Especializada en Delitos de Trata de Personas y (13) Fiscalías Provinciales Especializadas en Delitos de Trata de Personas, una (01) Fiscalía Superior con sede en Lima, y a nivel provincial: (01) en Arequipa, (01) en el Callao, (01) en Cusco, (01) en Huánuco,(01) en Lima, (01) en Loreto, (01) en Madre de Dios, (01) Piura, (01) en Puno, (01) en Tacna y (01) en el distrito fiscal de Tumbes. Asimismo, cuenta con 49 fiscales provinciales para esta importante función.

La Oficina de Racionalización y Estadística, unidad rectora del Sistema Estadístico Institucional del Ministerio Público, ha elaborado el presente informe estadístico de la importante labor que desarrollan las Fiscalías Especializadas en delito de Trata de Personas, del periodo enero a junio de 2025.

Lima, setiembre de 2025

## FISCALÍAS ESPECIALIZADAS EN DELITOS DE TRATA DE PERSONAS ▶ ENERO A JUNIO 2025 ▶

**14** Fiscalías Especializadas

**1,067** Casos Ingresados

Durante el periodo comprendido entre enero a junio de 2025, las Fiscalías Especializadas en Delitos de Trata de Personas (FISTRAP) registraron un total de 1,067 casos ingresados y 980 casos atentidos. En este contexto, las FISTRAP del Distrito Fiscal de Lima Centro fueron las que concentraron el mayor número de casos, con 319 casos ingresados. Asimismo, la FISTRAP de Piura ocupó el segundo lugar, con 121 casos ingresados, mientras que Lima Norte se situó en tercera posición, con 120 casos ingresados. En conjunto, estas Fiscalías Especializadas en Delitos de Trata de Personas , representaron el 52.48% del total de casos ingresados a nivel nacional, lo que evidencia una mayor concentración de denuncias para los Distrtitos Fiscales en mención.

**Cuadro N°01**

Número de Fiscalías Especializadas en Delitos de Trata de Personas, según Distrito Fiscal, enero a junio 2025.

| N.° | Fiscalía Especializada | Fiscalía Superior | Fiscalía Provincial |
|---|---|---|---|
| 1 | Arequipa | - | 1 |
| 2 | Callao | - | 1 |
| 3 | Cusco | - | 1 |
| 4 | Huánuco | - | 1 |
| 5 | La Libertad | - | 1 |
| 6 | Lima Centro | 1 | 1 |
| 7 | Lima Norte | - | 1 |
| 8 | Loreto | - | 1 |
| 9 | Madre de Dios | - | 1 |
| 10 | Piura | - | 1 |
| 11 | Puno | - | 1 |
| 12 | Tacna | - | 1 |
| 13 | Tumbes | - | 1 |
| **Total** | | **1** | **13** |

Fuente: Sistema Integrado de Gestión Administrativa - SIGA
Elaboración: Oficina de Racionalización y Estadística - ORACE

**Cuadro N°02**

Casos ingresados y atendidos en Fiscalías Especializadas en Delitos de Trata de Personas, enero a junio 2025.

| N.° | Fiscalía Especializada | Ingresado | Atendido |
|---|---|---|---|
| 1 | Arequipa | 99 | 74 |
| 2 | Callao | 33 | 33 |
| 3 | Cusco | 26 | 26 |
| 4 | Huánuco | 47 | 47 |
| 5 | La Libertad | 32 | 30 |
| 6 | Lima Centro | 319 | 267 |
| 7 | Lima Norte | 120 | 115 |
| 8 | Loreto | 49 | 49 |
| 9 | Madre de Dios | 39 | 39 |
| 10 | Piura | 121 | 120 |
| 11 | Puno | 51 | 50 |
| 12 | Tacna | 72 | 72 |
| 13 | Tumbes | 59 | 58 |
| **Total** | | **1,067** | **980** |

Fuente: Sistema de Gestión Fiscal - SGF, Sistema Bandeja Fiscal
Elaboración: Oficina de Racionalización y Estadística - ORACE

Para el primer semestre del año 2025, las Fiscalías Especializadas en Delitos de Trata de Personas cuentan con 1 Fiscal Superior, 2 Fiscales Adjuntos Superiores, 13 Fiscales Provinciales y 33 Fiscales Adjuntos Provinciales, haciendo un total de 49 fiscales que laboran en las 14 fiscalías especializadas, distribuidas en los 34 Distritos Fiscales a nivel nacional.

**Cuadro N°03**

Fiscales en Fiscalías Especializadas en Delitos de Trata de Personas, según distrito fiscal y categoría, enero a junio 2025.

| N.° | Fiscalía Especializada | Fiscal Superior | Fiscal Adjunto Superior | Fiscal Provincial | Fiscal Adjunto Provincial | Total |
|---|---|---|---|---|---|---|
| 1 | Arequipa | - | - | 1 | 2 | 3 |
| 2 | Cusco | - | - | 1 | 2 | 3 |
| 3 | Huánuco | - | - | - | 2 | 2 |
| 4 | La Libertad | - | - | 1 | 2 | 3 |
| 5 | Lima Centro | 1 | 2 | 2 | 6 | 11 |
| 6 | Lima Norte | - | - | 1 | 4 | 5 |
| 7 | Loreto | - | - | 1 | 2 | 3 |
| 8 | Madre de Dios | - | - | 1 | 2 | 3 |
| 9 | Piura | - | - | 1 | 2 | 3 |
| 10 | Puno | - | - | 1 | 3 | 4 |
| 11 | Tacna | - | - | 1 | 2 | 3 |
| 12 | Tumbes | - | - | 1 | 2 | 3 |
| 13 | Callao | - | - | 1 | 2 | 3 |
| **Total** | | **1** | **2** | **13** | **33** | **49** |

Fuente : Sistema Integrado de Gestión, Registro y Evaluación de Fiscales - SIGREF
Elaboración: Oficina de Racionalización y Estadística - ORACE

**Gráfico N°02**

Número de fiscales en Fiscalías Especializadas en Delitos de Trata de Personas, según distrito fiscal, enero a junio 2025.

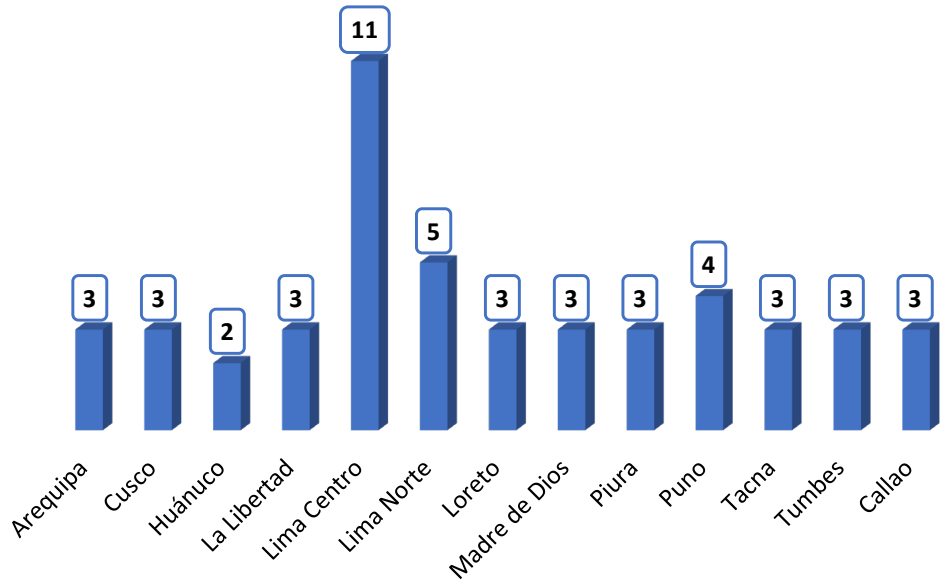


Fuente : Sistema Integrado de Gestión, Registro y Evaluación de Fiscales - SIGREF
Elaboración: Oficina de Racionalización y Estadística - ORACE

# OPERATIVOS

Las Fiscalías Especializadas en Delitos de Trata de Personas, durante el primer semestre del año 2025, realizaron un total de 245 operativos a nivel nacional, de los cuales 191 correspondieron a operativos de prevención y 54 a operativos de investigación. Estos últimos tuvieron como finalidad reunir elementos probatorios y esclarecer los hechos delictivos vinculados al delito de trata de personas.

Cuadro N°04

Operativos realizados por Fiscalías Especializadas en Delitos de Trata de Personas, enero a junio 2025.

| N.° | Fiscalía Especializada | Tipo de operativo | |
|---|---|---|---|
| | | Prevención | De investigación |
| 1 | Arequipa | 9 | 8 |
| 2 | Callao | 39 | - |
| 3 | Cusco | 16 | - |
| 4 | Huánuco | 3 | 3 |
| 5 | La Libertad | 2 | - |
| 6 | Lima Centro | - | 3 |
| 7 | Lima Norte | 13 | 5 |
| 8 | Loreto | 6 | 1 |
| 9 | Madre de Dios | 52 | 12 |
| 10 | Piura | 20 | - |
| 11 | Puno | 4 | 21 |
| 12 | Tacna | 11 | 1 |
| 13 | Tumbes | 16 | - |
| **Total** | | **191** | **54** |
| | | **245** | |

Fuente : Fiscalías Especializadas en Delito de Trata de Personas - FISTRAP
Elaboración: Oficina de Racionalización y Estadística - ORACE

Gráfico N°03

Operativos realizados por Fiscalías Especilizadas en Delitos de Trata de Personas, enero a junio 2025.

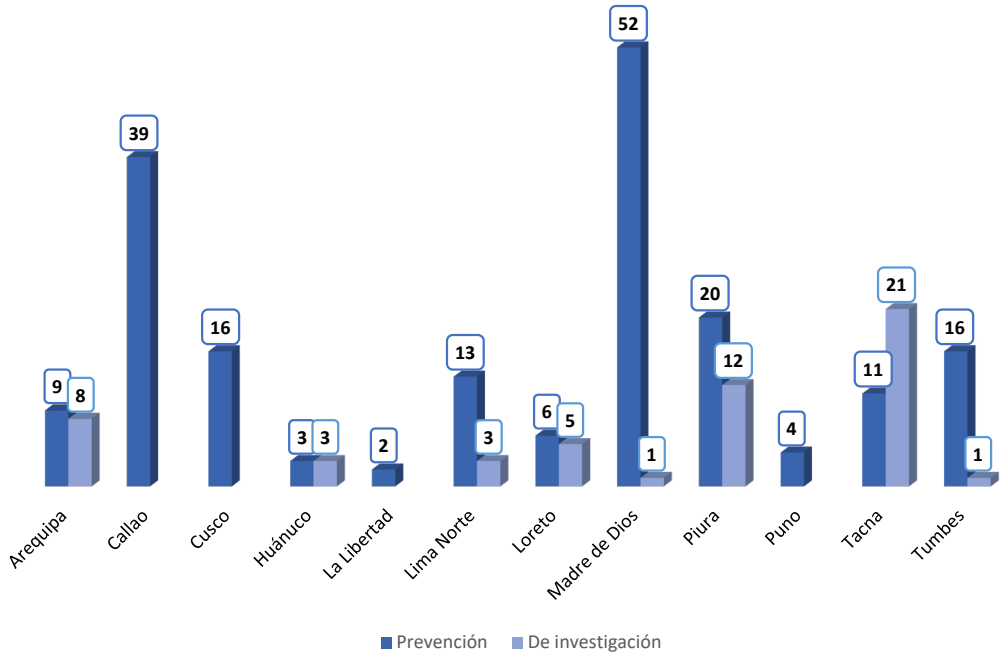


Fuente : Fiscalías Especializadas en Delito de Trata de Personas - FISTRAP
Elaboración: Oficina de Racionalización y Estadística - ORACE

# VÍCTIMAS

Durante el periodo de enero a junio 2025, las FISTRAP registraron un total de 1,229 víctimas, siendo las FISTRAP del distrito fiscal de Lima Centro la que registró el mayor número de víctimas con 364, seguido de Lima Norte con 169, Piura con 122, Puno con 112 y, Arequipa con 120 víctimas, los cuales representan el 72.1 % del total de víctimas registradas.

Cuadro N°05

Víctimas registradas en Fiscalías Especialidas en Delitos de Trata de Personas, enero a junio 2025.

| N.° | Fiscalía Especializada | Número de victimas | % |
|---|---|---|---|
| 1 | Arequipa | 120 | 9.76 |
| 2 | Callao | 42 | 3.42 |
| 3 | Cusco | 37 | 3.01 |
| 4 | Huánuco | 47 | 3.82 |
| 5 | La Libertad | 45 | 3.66 |
| 6 | Lima Centro | 364 | 29.62 |
| 7 | Lima Norte | 169 | 13.75 |
| 8 | Loreto | 60 | 4.88 |
| 9 | Madre de Dios | 54 | 4.39 |
| 10 | Piura | 122 | 9.93 |
| 11 | Puno | 112 | 9.11 |
| 12 | Tacna | 33 | 2.69 |
| 13 | Tumbes | 24 | 1.95 |
| **Total** | | **1,229** | **100** |

Fuente : Fiscalías Especializadas en Delito de Trata de Personas - FISTRAP
Elaboración: Oficina de Racionalización y Estadística - ORACE



En cuanto a las víctimas registradas según género, se identificaron 74 hombres, 900 mujeres y 255 víctimas cuya identidad no se ha identificado a la fecha de publicación del presente boletín informativo.

**Cuadro N°06**

Víctimas registradas en Fiscalías Especialidas en Delitos de Trata de Personas, según género, enero a junio 2025.

| Género | Número de victimas | % |
|---|---|---|
| Hombre | 74 | 12.3 |
| Mujer | 900 | 20.8 |
| Por Identificar | 255 | 38.2 |
| **Total** | **1,229** | **100** |

Fuente : Fiscalías Especializadas en Delito de Trata de Personas - FISTRAP
Elaboración: Oficina de Racionalización y Estadística - ORACE




Referente a la edad de las personas víctimas de Trata de personas, el mayor número de ellas se encuentra en el rango de 18 a más años de edad con 470 (38.2%), seguido de víctimas entre el rango de 14 a 17 años de edad con 256 (20.8%) y, victimas entre 0 a 13 años con 151 (12.3%).

**Cuadro N°07**

Víctimas registradas en Fiscalías Especialidas en Delitos de Trata de Personas, según edad, enero a junio 2025.

| Edad | Número de victimas | % |
|---|---|---|
| De 0 a 13 años | 151 | 12.3 |
| De 14 a 17 años | 256 | 20.8 |
| De 18 a más | 470 | 38.2 |
| Por identificar | 352 | 28.6 |
| **Total** | **1,229** | **100** |

Fuente : Fiscalías Especializadas en Delito de Trata de Personas - FISTRAP
Elaboración: Oficina de Racionalización y Estadística - ORACE

**Gráfico N°04**

Victimas registratas en Fiscalías Especilizadas en Delitos de Trata de Personas, según edad, enero a junio 2025.

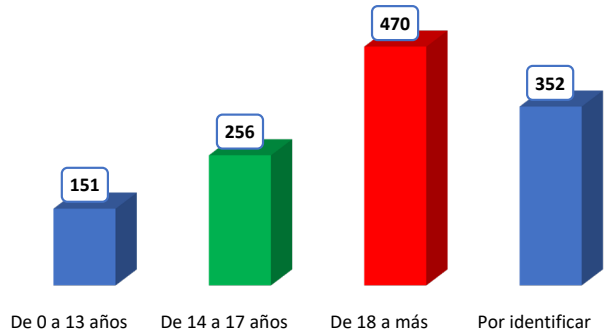


Fuente : Fiscalías Especializadas en Delito de Trata de Personas - FISTRAP
Elaboración: Oficina de Racionalización y Estadística - ORACE

En cuanto a la modalidad de captación de las víctimas de Trata de Personas, las FISTRAP informan que se registró un total de 1,229 víctimas. De ellas, 65 fueron captadas mediante el ofrecimiento de un puesto de trabajo, 34 a través del ofrecimiento de una suma de dinero, 14 por medio de redes sociales, y 3 mediante la seducción por internet y convencimiento por parte de amistades o familiares. Asimismo, las FISTRAP reportan que 834 víctimas se encuentran en investigación y que en 270 casos no se determinó la modalidad de captación.

Cuadro N°08

Víctimas por los delitos de trata de personas, según modalidad de captación, enero a junio 2025.

| N.° | Modalidad de captación | Victimas | % |
|---|---|---|---|
| 1 | Ofrecimiento de un puesto de trabajo | 65 | 5.29 |
| 2 | Ofrecimiento de un puesto de suma de dinero | 34 | 2.77 |
| 4 | Convencimiento por parte de amistades o familiares | 3 | 0.24 |
| 5 | Amenaza o coacción de familiares o personas extrañas | 4 | 0.33 |
| 6 | Engaño | 1 | 0.08 |
| 8 | Seducción (internet) | 3 | 0.24 |
| 9 | Redes Sociales | 14 | 1.14 |
| 10 | Secuestro | 1 | 0.08 |
| 11 | No se realizó captación | 270 | 21.97 |
| 12 | En investigación | 834 | 67.86 |
| **Total** | | **1,229** | **100** |

Fuente : Fiscalías Especializadas en Delito de Trata de Personas - FISTRAP
Elaboración: Oficina de Racionalización y Estadística - ORACE

Gráfico N°05

Víctimas por los delitos de trata de personas, según modalidad de captación, enero a junio 2025.




Fuente : Fiscalías Especializadas en Delito de Trata de Personas - FISTRAP
Elaboración: Oficina de Racionalización y Estadística - ORACE

# IMPUTADOS

Para el primer semestre de 2025, en cuanto a las personas imputadas, el mayor número de registros se presentó en la FISTRAP de Lima Centro, con 240 personas (20.4%), seguida de Lima Norte con 155 personas (13.2%), Piura con 131 personas (11.1%) y Arequipa con 118 personas (10.0%).

**Cuadro N°09**

Personas imputadas registradas en Fiscalías Especializadas en Delitos de Trata de Personas, enero a junio 2025.

| N.° | Fiscalía Especializada | Número de victimas | % |
|---|---|---|---|
| 1 | Arequipa | 118 | 10.03 |
| 2 | Callao | 35 | 2.98 |
| 3 | Cusco | 33 | 2.81 |
| 4 | Huánuco | 51 | 4.34 |
| 5 | La Libertad | 51 | 4.34 |
| 6 | Lima Centro | 240 | 20.41 |
| 7 | Lima Norte | 155 | 13.18 |
| 8 | Loreto | 50 | 4.25 |
| 9 | Madre de Dios | 60 | 5.10 |
| 10 | Piura | 131 | 11.14 |
| 11 | Puno | 71 | 6.04 |
| 12 | Tacna | 84 | 7.14 |
| 13 | Tumbes | 97 | 8.25 |
| **Total** | | **1,176** | **100** |

Fuente : Fiscalías Especializadas en Delito de Trata de Personas - FISTRAP
Elaboración: Oficina de Racionalización y Estadística - ORACE

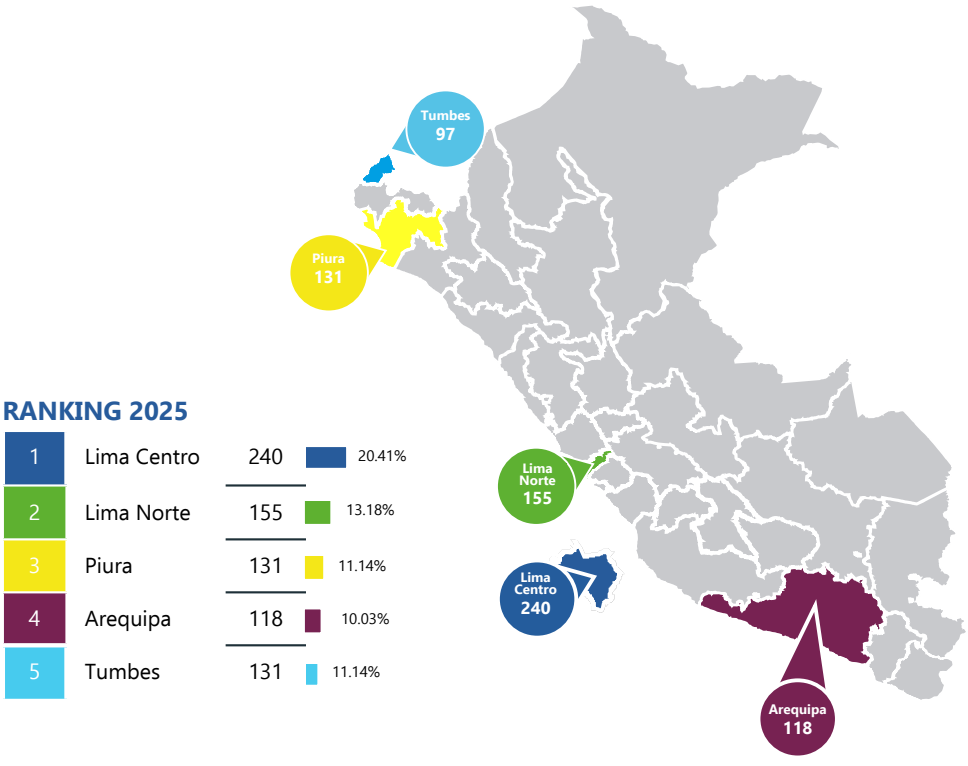

# IMPUTADOS

Durante el periodo de enero a junio de 2025, las Fiscalías Especializadas en Delitos de Trata de Personas registraron 566 hombres imputados (48.1%), 208 mujeres imputadas (17.7%) y 402 personas (34.2%) que se encuentran en proceso de registro. Estos datos reflejan la composición de las personas investigadas en el marco de las acciones desarrolladas por dichas fiscalías a nivel nacional.

Cuadro N°10

Personas imputadas registradas en Fiscalías Especializadas en Delitos de Trata de Personas, por género, enero a junio 2025.

| Género | Número de imputados | % |
|---|---|---|
| Hombre | 566 | 48.13 |
| Mujer | 208 | 17.69 |
| En proceso de registro | 402 | 34.18 |
| **Total** | **1,176** | **100** |

Fuente : Fiscalías Especializadas en Delito de Trata de Personas - FISTRAP
Elaboración: Oficina de Racionalización y Estadística - ORACE

En cuanto a la edad de las personas imputadas, las Fiscalías Especializadas en Delitos de Trata de Personas registraron 4 personas menores de edad (0.34%), 670 personas mayores de 18 años (56.97%) y 502 personas (87.6%) que se encuentran en proceso de registro a la fecha de emisión del presente boletín, sumando un total de 573 personas imputadas.

Cuadro N°11

Personas imputadas registradas en Fiscalías Especializadas en Delitos de Trata de Personas, según edad, enero a junio 2025.

| Edad | Número de imputados | % |
|---|---|---|
| Menores a 18 años | 4 | 0.34 |
| De 18 a más | 670 | 56.97 |
| En proceso de registro | 502 | 42.69 |
| **Total** | **1,176** | **100** |

Fuente : Fiscalías Especializadas en Delito de Trata de Personas - FISTRAP
Elaboración: Oficina de Racionalización y Estadística - ORACE

Cuadro N°12

Personas imputadas registradas en Fiscalías Proviciales de Trata de Personas, según nacionalidad, enero a junio 2025.

| N.° | Nacionalidad | Número de imputados | % |
|---|---|---|---|
| 1 | Perú | 602 | 51.19 |
| 2 | Venezuela | 76 | 6.46 |
| 3 | Bolivia | 3 | 0.26 |
| 4 | Colombia | 7 | 0.60 |
| 5 | Ecuador | 3 | 0.26 |
| 6 | Chile | 1 | 0.09 |
| 7 | Cuba | 1 | 0.09 |
| 8 | En proceso de registro | 483 | 41.07 |
| **Total** | | **1,176** | **100** |

Fuente : Fiscalías Especializadas en Delito de Trata de Personas - FISTRAP
Elaboración: Oficina de Racionalización y Estadística - ORACE

# PRISIONES PREVENTIVAS

Durante el periodo de enero a junio de 2025, las Fiscalías Especializadas en Delitos de Trata de Personas (FISTRAP) registraron un total de 56 prisiones preventivas. De ellas, la FISTRAP de Lima Norte concentró 20 casos (35.7%), seguida de Arequipa con 9 (16.1%); Huánuco y Piura, ambas con 6 (10.7%); La Libertad con 4 (7.1%); Cusco con 3 (5.4%); Puno con 2 (3.6%); y finalmente, Callao y Loreto, con 1 caso (1.8%) cada una.

Cuadro N°13

Número de prisiones preventivas registradas en Fiscalías Especializadas en Delitos de Trata de Personas, enero a junio 2025.

| N.° | Fiscalía Especializada | Prisión Preventiva | % |
|---|---|---|---|
| 1 | Arequipa | 9 | 16.1 |
| 2 | Callao | 1 | 1.8 |
| 3 | Cusco | 3 | 5.4 |
| 4 | Huánuco | 6 | 10.7 |
| 5 | La Libertad | 4 | 7.1 |
| 6 | Lima Centro | 4 | 7.1 |
| 7 | Lima Norte | 20 | 35.7 |
| 8 | Loreto | 1 | 1.8 |
| 9 | Piura | 6 | 10.7 |
| 10 | Puno | 2 | 3.6 |
| **Total** | | **56** | **100** |

Fuente : Fiscalías Especializadas en Delito de Trata de Personas - FISTRAP
Elaboración: Oficina de Racionalización y Estadística - ORACE

# SENTENCIAS

Durante el periodo de enero a junio de 2025, las Fiscalías Especializadas en Delitos de Trata de Personas lograron un total de 121 sentencias, de las cuales 97 (80.17%) fueron condenatorias, 22 (18.18%) absolutorias, y 2 (1.65%) se encuentran por determinar a la fecha de publicación del presente boletín.

Cuadro N°14

Sentencias obtenidas en las Fiscalías Especializadas en Delitos de Trata de Personas, enero a junio 2025.

| Sentencias | Total | % |
|---|---|---|
| Absolutoria | 22 | 18.18 |
| Condenatoria | 97 | 80.17 |
| Por determinar | 2 | 1.65 |
| **Total** | **121** | **100** |

Fuente : Fiscalías Especializadas en Delito de Trata de Personas - FISTRAP
Elaboración: Oficina de Racionalización y Estadística - ORACE

Gráfico N°06

Porcentaje de sentencias obtenidas en las Fiscalías Especializadas en Delitos de Trata de Personas, enero a junio 2025.

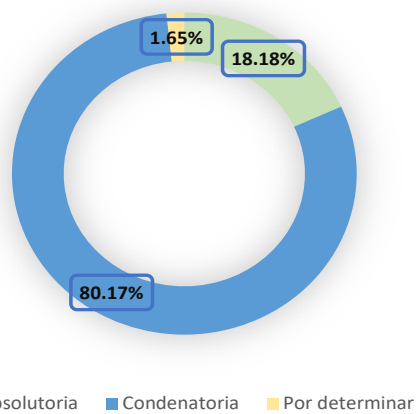


Fuente : Fiscalías Especializadas en Delito de Trata de Personas - FISTRAP
Elaboración: Oficina de Racionalización y Estadística - ORACE



Visita nuestro portal estadístico y descarga el boletín estadístico digital
https://portal.mpfn.gob.pe/pedmp/