MINISTERIO PÚBLICO
REPÚBLICA DEL PERÚ



INFORME ESTADÍSTICO
PRIMER SEMESTRE,2025

FISCALÍAS ESPECIALIZADAS EN DELITOS DE CORRUPCIÓN DE FUNCIONARIOS

Oficina General de Planificación y Presupuesto
Oficina de Racionalización y Estadística

Setiembre, 2025

PERÚ 2025

INTRODUCCIÓN

El fenómeno social de la corrupción en todos sus niveles en nuestro país, forma parte de los principales problemas que vienen afectando a los organismos e instituciones públicas y, proyecta sus efectos en la ciudadana, afectando el correcto funcionamiento de la administración pública y generando desconfianza, temor más aún si su accionar se relaciona con las actividades de una organización criminal.

Ante este crecimiento de la corrupción, el Ministerio Público viene combatiendo frontalmente este azote delictivo, a través de sus 64 Fiscalías Especializadas en Delitos de Corrupción de Funcionarios a nivel nacional, las cuales gestionan una carga procesal compleja, no solo por la especialidad de los delitos, sino por la cantidad de personas que son procesadas en cada caso, lo que genera una minuciosa investigación de los documentos que obran como antecedentes, obteniéndose como resultado el grado de participación de cada persona implicada, lo que se diferencia de los procesos en donde se trabajan con uno o dos delitos cometidos por varias personas.

Lima, setiembre de 2025

FISCALÍAS ESPECIALIZADAS EN DELITOS DE CORRUPCIÓN DE FUNCIONARIOS

ENERO A JUNIO 2025

34 Distritos Fiscales

7,034 Casos Ingresados

Durante el primer semestre del año 2025, las Fiscalías Provinciales Especializadas en Delitos de Corrupción de Funcionarios, registraron un total de 7,034 casos ingresados a nivel nacional, de igual forma resolvieron 9,709 casos donde se incluida casos de periodos anteriores, y venían tramitando 34,978 casos, que incluían casos de periodos anteriores, tal como se detalla en el Cuadro N° 01.

Cuadro N°01

Casos en Fiscalías Provinciales Especializadas, según Distrito Fiscal, enero a junio 2025.

Distrito Fiscal - Fiscalía	Ingresado 1/.	Resuelto	Trámite 2/.
Amazonas - Bagua	73	201	327
Amazonas - Chachapoyas	87	136	288
Ancash	315	553	1737
Apurímac - Abancay	84	65	368
Apurímac - Andahuaylas	42	69	236
Arequipa	259	411	838
Ayacucho	333	526	1685
Cajamarca	178	305	416
Callao	127	153	402
Cañete	59	105	574
Cusco - La Convención	124	87	1137
Cusco - Wánchaq	276	219	2161
Huancavelica	145	191	656
Huánuco	202	443	1379
Huaura	136	124	1152
Ica	146	181	1119
Junín	266	552	1742
La Libertad	314	465	1369
Lambayeque	370	556	1315
Lima Centro - 01° FECOF	402	381	1413
Lima Centro - 02° FECOF	368	301	1494
Lima Centro - Supraprovincial	15	4	43
Lima Centro - Supraprovincial EFICCOP	2	1	37
Lima Este	131	189	367
Lima Noroeste	78	107	170
Lima Norte	139	171	568
Lima Sur	127	143	550
Loreto - Maynas	185	303	1287
Loreto - Nauta	76	114	490
Madre de Dios	82	147	620
Moquegua	159	218	506
Pasco	108	149	858
Piura	199	228	844
Puno	250	439	1034
San Martin - Juanjuí	67	116	269
San Martin - Moyobamba	65	67	460
San Martin - Tarapoto	60	60	947
Santa	127	155	583
Selva Central	139	118	784
Sullana	135	166	262
Tacna	185	238	719
Tumbes	125	185	456
Ucayali	274	367	1316
Total	**7,034**	**9,709**	**34,978**

1/ Información del 30.05.2025 y el 02.06.2025.
2/ Información del 30.06.2025 al 01.07.2025.
FUENTE: Coordinación Nacional de las Fiscalías Especializadas contra la Criminalidad Organizada (FECOR).
ELABORADO: Oficina de Racionalización y Estadística – ORACE.

Para el primer semestre del año 2025, se registraron 8,337 delitos provenientes de los casos ingresados a nivel nacional, siendo los delitos de peculado los que se dieron en mayor número con 1,999, seguido de corrupción de funcionarios en la modalidad de aprovechamiento indebido con 1,865, Cohecho con 1,488 y Colusión con 1,427 delitos.

Cuadro N°02

Delitos registrados en Fiscalías Provinciales Especializadas en Delitos de Corrupción de Funcionarios a nivel nacional, enero a junio 2025.

N.°	Delito	Total	%
1	Peculado	1,999	24.0
2	C.F. (negociación incompatible o aprovechamiento indebido del cargo)	1,865	22.4
3	C.F. (cohecho)	1,488	17.8
4	Colusión	1,427	17.1
5	C.F. (tráfico de influencias)	428	5.1
6	Concusión	289	3.5
7	Abuso de autoridad	164	2.0
8	C.F. (enriquecimiento ilícito)	57	0.7
9	Delitos contra la fe publica	34	0.4
10	Organización criminal	19	0.2
11	Del. Cometidos por funcionarios públicos	3	0.0
12	Delitos contra la paz publica	2	0.0
13	Otros	562	6.7
Total		**8,337**	**100**

FUENTE: Coordinador nacional de las fiscalías especializadas en delitos corrupción de funcionarios.
ELABORADO: Oficina de Racionalización y Estadística – ORACE.

Gráfico N°01

Delitos con mayor incidencia en Fiscalías Provinciales Especializadas en Delitos de Corrupción de Funcionarios a nivel nacional. enero a junio 2025

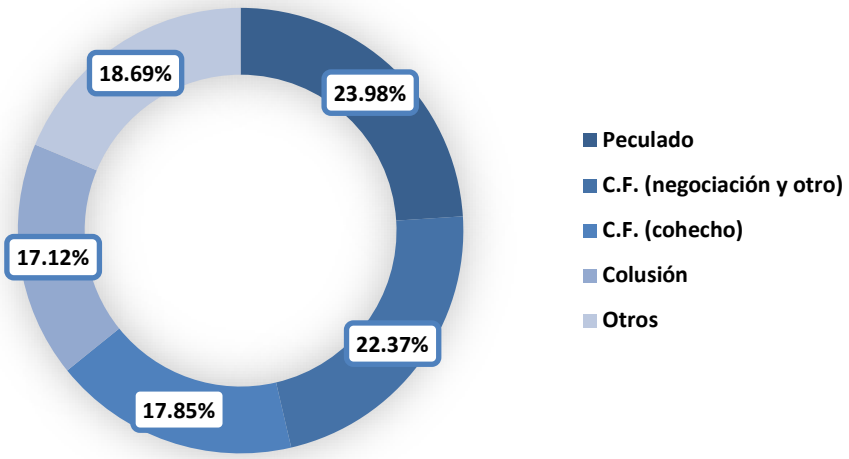

FUENTE: Coordinador nacional de las fiscalías especializadas en delitos corrupción de funcionarios.
ELABORADO: Oficina de Racionalización y Estadística – ORACE.

En cuanto a los requerimientos de prisión preventiva para el primer semestre del año 2025, las Fiscalías Especializadas en Delitos de Corrupción de Funcionarios obtuvieron un total de 52 requerimientos fundados a nivel nacional. Asimismo, dichas Fiscalías lograron el levantamiento del secreto de las comunicaciones en 189 casos declarados fundados a nivel nacional, destacando entre ellos las Fiscalías de Madre de Dios y Moquegua, con 18 y 17 requerimientos fundados, respectivamente.

Cuadro N°03

Requerimientos de prisión preventiva de las Fiscalías Provinciales Especializadas en Delitos de Corrupción de Funcionarios a nivel nacional, enero a junio 2025.

FECOF	Fundados	%
Amazonas - sede Chachapoyas	1	1.9
Apurímac - sede Abancay	2	3.8
Ayacucho	2	3.8
Callao	4	7.7
Cusco - sede la Convencion	1	1.9
Cusco - sede Wanchaq	3	5.8
Huánuco	1	1.9
Huaura	2	3.8
Ica	2	3.8
Junín	1	1.9
La Libertad	2	3.8
Lambayeque	1	1.9
Lima - 02° FPCEDCF	1	1.9
Lima - FSUPRAEDCF	9	17.3
Lima Este	1	1.9
Loreto - sede Iquitos	3	5.8
Loreto - sede Nauta	5	9.6
Madre de Dios	1	1.9
Puno	2	3.8
San Martin - sede Moyobamba	1	1.9
Sullana	1	1.9
Tacna	3	5.8
Tumbes	3	5.8
Total	**52**	**100**

FUENTE: Coordinador nacional de las fiscalías especializadas en delitos corrupción de funcionarios.
ELABORADO: Oficina de Racionalización y Estadística – ORACE.

Cuadro N°04

Levantamientos del secreto de las comunicaciones de las Fiscalías Provinciales Especializadas en Delitos de Corrupción de Funcionarios a nivel nacional, enero a junio 2025.

FECOF	Fundados	%
Ancash	1	0.5
Apurímac - Abancay	11	5.8
Arequipa	7	3.7
Ayacucho	13	6.9
Cajamarca	3	1.6
Callao	10	5.3
Cañete	1	0.5
Cusco - Wánchaq	7	3.7
Huancavelica	19	10.1
Huaura	8	4.2
Ica	4	2.1
La Libertad	3	1.6
Lima Centro - 01° FECOF	17	9.0
Lima Centro - 02° FECOF	9	4.8
Lima Centro - Supraprovincial	7	3.7
Lima Centro - Supraprovincial	3	1.6
Lima Este	8	4.2
Lima Noroeste	1	0.5
Lima Norte	6	3.2
Lima Sur	3	1.6
Loreto - Maynas	1	0.5
Madre de Dios	18	9.5
Moquegua	17	9.0
Piura	2	1.1
Puno	2	1.1
Tacna	6	3.2
Ucayali	2	1.1
Total	**189**	**100**

FUENTE: Coordinador nacional de las fiscalías especializadas en delitos corrupción de funcionarios.
ELABORADO: Oficina de Racionalización y Estadística – ORACE.

Gráfico N°02

Requerimientos de prisión preventiva y levantamiento del secreto de las comunicaciones, enero a junio 2025.

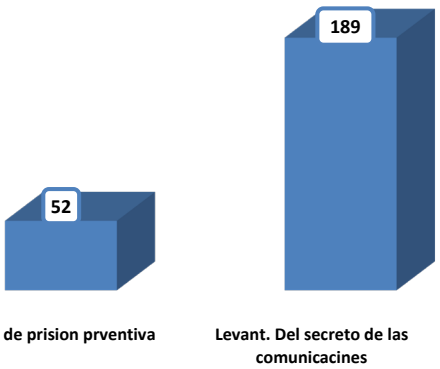

FUENTE: Coordinador nacional de las fiscalías especializadas en delitos corrupción de funcionarios.
ELABORADO: Oficina de Racionalización y Estadística – ORACE.

En el periodo de enero a junio de 2025, se registraron un total de 376 casos en los que concurrieron diversos elementos que los individualizan por su gravedad y/o alta sensibilidad. De este total, 68 fueron considerados casos emblemáticos, destacando las Fiscalías de Lima Centro con 29 casos, Cusco con 29 y Ayacucho con 27, los cuales en conjunto representan el 32.9% de los casos emblemáticos registrados a nivel nacional.

Cuadro N°05

Casos emblemáticos de las Fiscalías Provinciales Especializadas en Delitos de Corrupción de Funcionarios a nivel nacional, enero a junio 2025

FECOF	Ingresado	%
Ancash	5	1.3
Apurímac - Abancay	7	1.9
Apurímac - Andahuaylas	1	0.3
Arequipa	10	2.7
Ayacucho	27	7.2
Callao	23	6.1
Cañete	12	3.2
Cusco - La Convención	3	0.8
Cusco - Wánchaq	26	6.9
Huancavelica	3	0.8
Huánuco	14	3.7
Huaura	3	0.8
Ica	19	5.1
Junín	15	4.0
La Libertad	1	0.3
Lambayeque	7	1.9
Lima Centro - 01° FECOF	17	4.5
Lima Centro - 02° FECOF	25	6.6
Lima Centro - Supraprovincial	24	6.4
Lima Centro - Supraprovincial EFICCOP	2	0.5
Lima Este	5	1.3
Lima Noroeste	4	1.1
Lima Norte	1	0.3
Lima Sur	17	4.5
Loreto - Maynas	8	2.1
Loreto - Nauta	6	1.6
Madre de Dios	5	1.3
Moquegua	7	1.9
Pasco	4	1.1
Puno	11	2.9
San Martin - Moyobamba	1	0.3
San Martin - Tarapoto	2	0.5
Santa	7	1.9
Selva Central	10	2.7
Sullana	7	1.9
Tacna	15	4.0
Tumbes	3	0.8
Ucayali	19	5.1
Total	**376**	**100**

FUENTE: Coordinador nacional de las fiscalías especializadas en delitos corrupción de funcionarios.
ELABORADO: Oficina de Racionalización y Estadística – ORACE.

Gráfico N°03

Ranking casos ingresados en Fiscalías Provinciales Especializadas contra la Criminalidad Organizada, enero a junio 2025. .

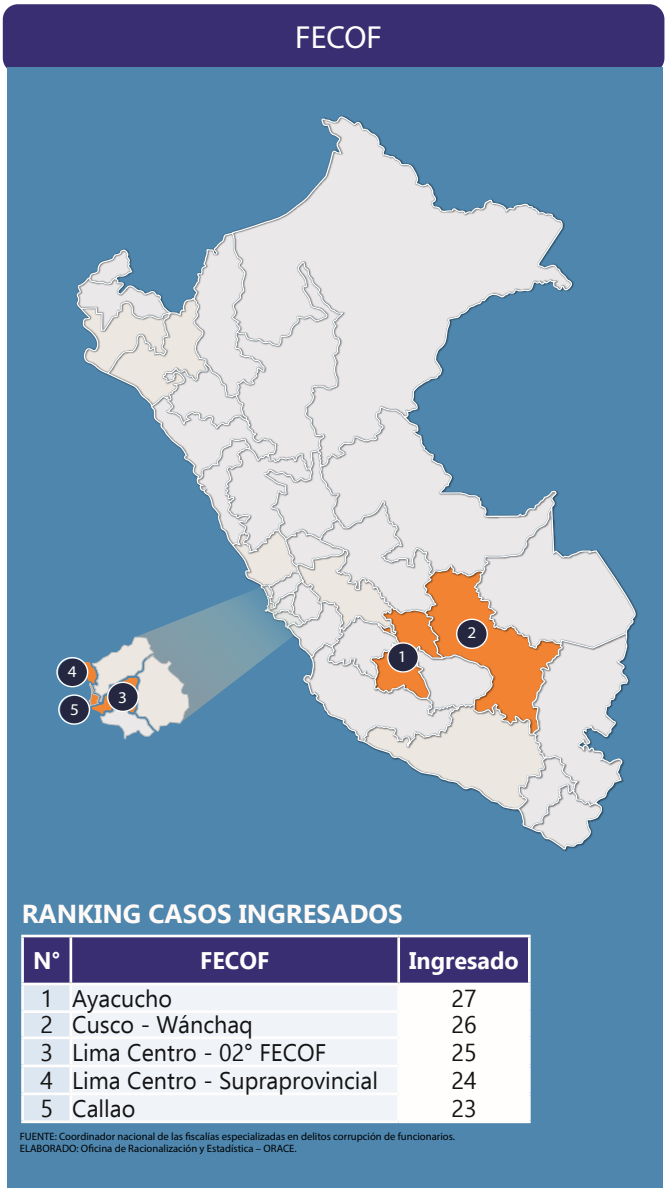

N°	FECOF	Ingresado
1	Ayacucho	27
2	Cusco - Wánchaq	26
3	Lima Centro - 02° FECOF	25
4	Lima Centro - Supraprovincial	24
5	Callao	23

FUENTE: Coordinador nacional de las fiscalías especializadas en delitos corrupción de funcionarios.
ELABORADO: Oficina de Racionalización y Estadística – ORACE.

Durante el periodo de enero a junio de 2025, las Fiscalías Especializadas en Delitos de Corrupción de Funcionarios desarrollaron diversas acciones orientadas al esclarecimiento de hechos investigados. En ese marco, lograron obtener 28 requerimientos de allanamiento declarados fundados por el Poder Judicial, lo que permitió la ejecución de intervenciones en un total de 82 inmuebles a nivel nacional, con el objetivo de recabar elementos de convicción relevantes para el avance de las investigaciones.

Cuadro N°06

Allanamientos de las Fiscalías Provinciales Especializadas en Delitos de Corrupción de Funcionarios a nivel nacional, enero a junio 2025.

FECOF	Fundados	Inmuebles allanados
Ancash	1	3
Arequipa	1	2
Ayacucho	4	6
Huaura	4	6
Ica	1	32
Lima Centro - 02° FECOF	7	13
Lima Centro - Supraprovincial	5	5
Lima Norte	1	6
Loreto - Maynas	1	4
Puno	1	3
Ucayali	2	2
Total	**28**	**82**

FUENTE: Coordinador nacional de las fiscalías especializadas en delitos corrupción de funcionarios.
ELABORADO: Oficina de Racionalización y Estadística – ORACE.

Durante el primer semestre de 2025, las Fiscalías Provinciales Especializadas en Delitos de Corrupción de Funcionarios registraron un total de 49 incautaciones a nivel nacional. En el marco de dichas intervenciones, se incautó la suma de 653,465 nuevos soles y 340 dólares. Asimismo, la valorización de los bienes muebles e inmuebles incautados asciende a 6,030 soles y 2,010 dólares. Finalmente, se reportó la incautación de 76 equipos informáticos, los cuales constituyen elementos relevantes para el desarrollo de las investigaciones en curso.

Cuadro N°07

Incautaciones de las Fiscalías Provinciales Especializadas en Delitos de Corrupción de Funcionarios a nivel nacional, enero a junio 2025.

FECOF	Incautaciones	Total de dinero incautado en S/.	Total de dinero incautado en $	Valoración del total de bienes incautados(Inmuebles y muebles) S/.	Valoración del total de bienes incautados(Inmuebles y muebles) $	Equipos informaticos incautados
Ayacucho	2	-	-	-	-	4
Cusco - La Convención	4	300	$300.00	2,500.00	-	5
Huaura	8	30		3,510.00	$2,010.00	13
Ica	3	648,920.00	$40.00	-	-	13
Lima Centro - 02° FECOF	8	-	-	20	-	
Lima Este	1	-	-	-	-	3
Lima Norte	13	4,215.00	-	-	-	23
Moquegua	4	-	-	-	-	4
Puno	1	-	-	-	-	2
Tacna	1	-	-	-	-	1
Ucayali	4	-	-	-	-	8
Total	**49**	**653465.00**	**340.00**	**6,030.00**	**2,010.00**	**76**

FUENTE: Coordinador nacional de las fiscalías especializadas en delitos corrupción de funcionarios.
ELABORADO: Oficina de Racionalización y Estadística – ORACE.



Visita nuestro portal estadístico y descarga el boletín estadístico digital
https://portal.mpfn.gob.pe/pedmp/