MINISTERIO PÚBLICO
FISCALÍA DE LA NACIÓN



INFORME ESTADÍSTICO

SERVICIOS MÉDICO LEGALES DEL INSTITUTO DE MEDICINA Y CIENCIAS FORENSES

PRIMER SEMESTRE 2025

Agosto, 2025

OFICINA DE RACIONALIZACIÓN Y ESTADÍSTICA
SUBGERENCIA DE ESTADÍSTICA

INTRODUCCIÓN

La Oficina de Racionalización y Estadística, en el marco del Sistema Estadístico Institucional del Ministerio Publico, busca integrar y difundir la información producida por las unidades de organización que conforman el Ministerio Publico, y como unidad rectora de las estadísticas institucionales, pone a disposición de la ciudadanía y usuarios en general, el informe Estadístico sobre los "Servicios brindados por el Instituto de Medicina Legal y Ciencias Forenses", durante el primer semestre del año 2025.

El Instituto de Medicina Legal y Ciencias Forenses, tiene la función principal de brindar a través de sus unidades médico legales a nivel nacional, auxilio, soporte científico y técnico, en los casos que involucren la medicina legal y ciencias forenses, realizando peritajes, investigaciones forenses, emisión de dictámenes y asesoramiento técnico a los fiscales y jueces.

Lima, agosto de 2025



INSTITUTO DE MEDICINA LEGAL Y CIENCIAS FORENSES >> 1er SEMESTRE 2025 >> Sedes 202 >> Atenciones 592,034

En el Cuadro N.° 01, se presentan las sedes del Instituto de Medicina Legal y Ciencias Forenses que, al primer semestre del año 2025, cuenta con un total de 202 sedes operativas a nivel nacional.

Según ranking por Distrito Fiscal, se observa que el Distrito Fiscal de Cusco, concentra el mayor número de sedes, con un total de 14. Le sigue el Distrito Fiscal de Puno con 13 sedes, Arequipa y La Libertad, con 12 sedes cada uno; seguido por Huánuco con 10 sedes, Cajamarca cuenta con 9 sedes. Los demás Distritos Fiscales tienen menor a 9 sedes operativas. El Distrito Fiscal del Callao, cuenta con 1 sede operativa médico legal.

Cuadro N°01

NUMERO DE SEDES MÉDICO LEGALES DEL INSTITUTO DE MEDICINA LEGAL Y CIENCIAS FORENSES, SEGÚN DISTRITO FISCAL, PRIMER SEMESTRE 2025

N°	Distrito Fiscal	N° Sedes	%
1	Amazonas	3	1.49
2	Ancash	5	2.48
3	Apurímac	4	1.98
4	Arequipa	12	5.94
5	Ayacucho	7	3.47
6	Cajamarca	9	4.46
7	Callao	1	0.50
8	Cañete	3	1.49
9	Cusco	14	6.93
10	Huancavelica	3	1.49
11	Huánuco	10	4.95
12	Huaura	5	2.48
13	Ica	7	3.47
14	Junín	8	3.96
15	La Libertad	12	5.94
16	Selva Central	3	1.49
17	Lambayeque	10	4.95
18	Lima Centro	7	3.47
19	Lima Este	6	2.97
20	Lima Noroeste	3	1.49
21	Lima Norte	4	1.98
22	Lima Sur	5	2.48
23	Loreto	2	0.99
24	Madre de Dios	2	0.99
25	Moquegua	3	1.49
26	Pasco	6	2.97
27	Piura	5	2.48
28	Puno	13	6.44
29	San Martin	8	3.96
30	Santa	5	2.48
31	Sullana	3	1.49
32	Tacna	5	2.48
33	Tumbes	3	1.49
34	Ucayali	6	2.97
Total		202	100

Fuente: Instituto de Medicina Legal y Ciencias Forenses- IML.
Elaborado: Oficina de Racionalización y Estadística - ORACE.

Gráfico N°01

DISTRITOS FISCALES

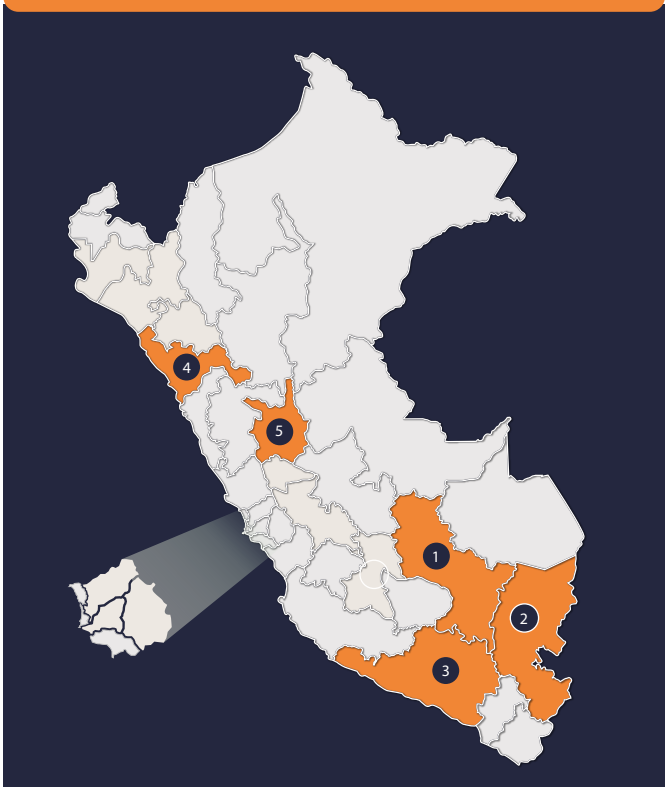

RANKING DE DISTRITOS FISCALES

N°	Distrito Fiscal	N° Sedes	%
1	Cusco	14	6.93
2	Puno	13	6.44
3	Arequipa	12	5.94
4	La Libertad	12	5.94
5	Huánuco	10	4.95

Fuente: Instituto de Medicina Legal y Ciencias Forenses- IML.
Elaborado: Oficina de Racionalización y Estadística - ORACE.

Cuadro N°02

CONSOLIDADO DE ATENCIONES DE IMLCF POR DISTRITO FISCAL, PRIMER SEMESTRE 2025

N°	Distrito Fiscal	N° Sedes	%
1	Amazonas	3,928	0.7
2	Ancash	8,908	1.5
3	Apurímac	7,982	1.3
4	Arequipa	38,903	6.6
5	Ayacucho	11,678	2.0
6	Cajamarca	10,457	1.8
7	Callao	13,956	2.4
8	Cañete	6,208	1.0
9	Cusco	30,060	5.1
10	Huancavelica	2,259	0.4
11	Huánuco	15,297	2.6
12	Huaura	7,886	1.3
13	Ica	14,203	2.4
14	Junín	22,514	3.8
15	La Libertad	28,780	4.9
16	Lambayeque	32,914	5.6
17	Lima Centro	123,880	20.9
18	Lima Este	42,968	7.3
19	Lima Noroeste	12,801	2.2
20	Lima Norte	29,860	5.0
21	Lima Sur	21,275	3.6
22	Loreto	14,213	2.4
23	Madre De Dios	5,024	0.8
24	Moquegua	4,136	0.7
25	Pasco	2,682	0.5
26	Piura	12,330	2.1
27	Puno	15,195	2.6
28	San Martin	10,074	1.7
29	Santa	8,229	1.4
30	Selva Central	6,325	1.1
31	Sullana	5,799	1.0
32	Tacna	9,004	1.5
33	Tumbes	5,395	0.9
34	Ucayali	6,911	1.2
Total		592,034	100

Fuente: Instituto de Medicina Legal y Ciencias Forenses - IML.
Elaborado: Oficina de Racionalización y Estadística - ORACE.

Gráfico N°02

DISTRITO FISCAL

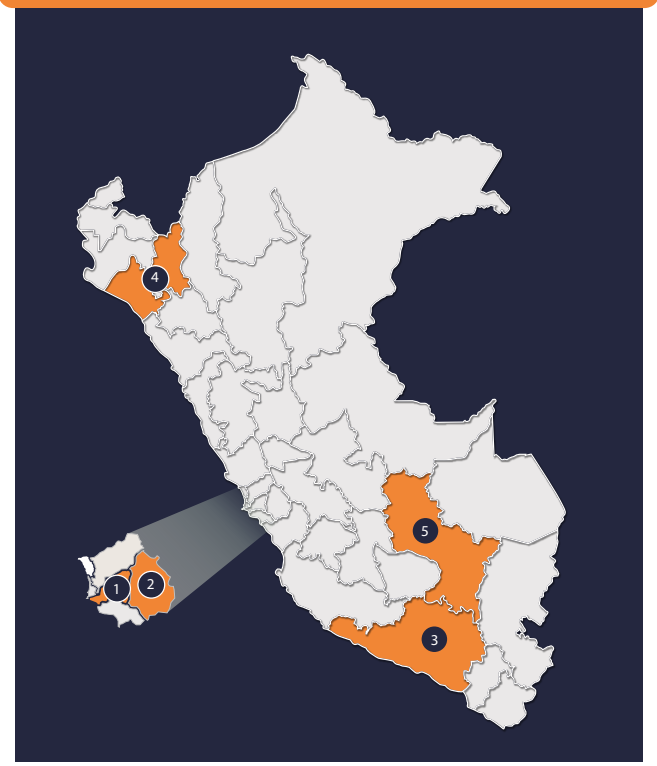

RANKING DE DISTRITOS FISCALES

N°	Distrito Fiscal	N°Sedes	%
1	Lima Centro	123,880	20.92
2	Lima Este	42,968	7.26
3	Arequipa	38,903	6.57
4	Lambayeque	32,914	5.56
5	Cusco	30,060	5.08

Fuente: Instituto de Medicina Legal y Ciencias Forenses - IML.
Elaborado: Oficina de Racionalización y Estadística - ORACE.

Según el Cuadro N.° 2, durante el primer semestre del 2025, el Instituto de Medicina Legal y Ciencias Forenses (IMLCF), a través de sus Unidades Médico Legales, registró un total de 592,034 atenciones a nivel nacional.

Según ranking de atenciones por Distrito Fiscal, se observa que Lima Centro, registro la mayor cantidad de atenciones: 123,880 (20.92%), seguido de Lima Este, con 42,968 (7.26), Arequipa con 38,903 (6.57), Lambayeque con 32,914 (5.56), y Cusco con 30,060 (5.08%).



El Instituto de Medicina Legal y Ciencias Forenses

brinda los siguientes servicios:

Los servicios clínicos forenses, se brindan atenciones especializadas en personas vivas, relacionadas con los estudios y reconocimientos médicos de carácter anatómico, fisiológico, fisiopatológico, psicológico y psiquiátrico. También se realizan exámenes forenses complementarios de tipo odontológico, biológico y diagnóstico por imágenes.

Los servicios de Tanatología Forenses, consisten en necropsias por disposición del Fiscal; se investigan y determinan la causa de la muerte del occiso; también se realizan diligencias de levantamiento del cadáver en el lugar de los hechos, la exhumación para necropsias de ley, entre otros.

Los servicios de Laboratorio Forense, se realizan los ensayos y exámenes analíticos a objetos de prueba materiales, como muestras biológicas y evidencias físicas, para determinar las características que los certifiquen como medios de prueba o que proporcionen información valiosa en la investigación y determinación de la causa de muerte o algún hecho delictuoso.

En los estudios de laboratorio, también se realizan pruebas Biomoleculares y de Genética mediante el estudio del ADN. La aplicación de metodologías científicas y el desarrollo de técnicas moleculares y genéticas ayudan en la resolución de procesos de filiación e identificación forense.

Cuadro N°03

DISTRIBUCIÓN DE ATENCIONES SEGÚN TIPO DE SERVICIO MÉDICO LEGAL, PRIMER SEMESTRE 2025

Servicios médico legales	Total	%
Laboratorio Forense	133,329	22.5
Clínico Forense	448,889	75.8
Tanatológico Forense	9,816	1.7
Total	592,034	100

Fuente: Instituto de Medicina Legal y Ciencias Forenses - IML.
Elaborado: Oficina de Racionalización y Estadística - ORACE.

Las Unidades Médico Legales del IML, en el primer semestre del 2025, registraron un total de 592,034 atenciones en sus distintas especialidades, de los cuales la mayor cantidad corresponde al servicio Clínico Forense con 448,889 (75.8%) atenciones, seguido del servicio de Laboratorio Forense con 133,329 atenciones (22.5%); y el servicio de Tanatológico Forense con 9,816 (1.7%) atenciones.

Gráfico N°03

NÚMERO DE ATENCIONES SEGÚN TIPO DE SERVICIO MÉDICO LEGAL, PRIMER SEMESTRE 2025

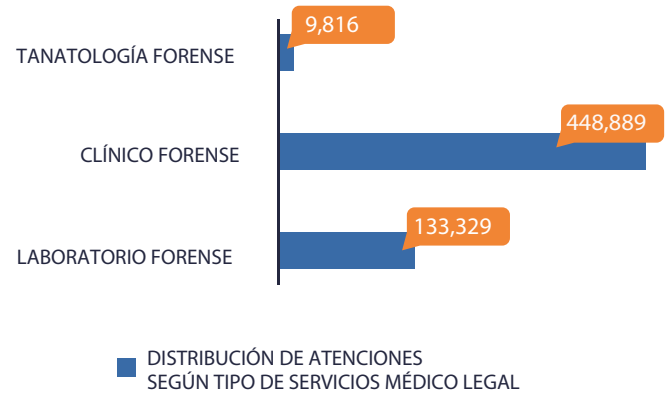

Fuente: Instituto de Medicina Legal y Ciencias Forenses - IML.
Elaborado: Oficina de Racionalización y Estadística - ORACE.

Gráfico N°04

PORCENTAJE DE ATENCIONES SEGÚN TIPO DE SERVICIO MÉDICO LEGAL, PRIMER SEMESTRE 2025

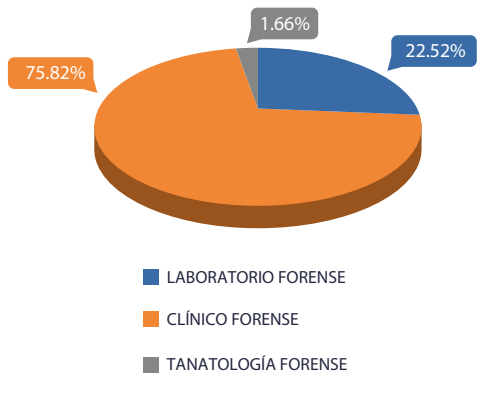

Fuente: Instituto de Medicina Legal y Ciencias Forenses - IML.
Elaborado: Oficina de Racionalización y Estadística - ORACE.

Cuadro N°04

ATENCIONES MÉDICO LEGALES POR DISTRITO FISCAL Y TIPO DE SERVICIO, PRIMER SEMESTRE 2025

Distritos Fiscales	SERVICIOS MÉDICO LEGALES				
	Clínico Forense	Laboratorio Forense	Tanatológico Forense	Total	%
Amazonas	3,322	530	76	3,928	0.66
Ancash	7,659	1,158	91	8,908	1.50
Apurímac	7,086	794	102	7,982	1.35
Arequipa	29,764	8,372	767	38,903	6.57
Ayacucho	9,170	2,334	174	11,678	1.97
Cajamarca	9,577	751	129	10,457	1.77
Callao	11,004	2,501	451	13,956	2.36
Cañete	5,790	321	97	6,208	1.05
Cusco	27,702	1,539	819	30,060	5.08
Huancavelica	1,700	525	34	2,259	0.38
Huánuco	14,618	428	251	15,297	2.58
Huaura	7,310	367	209	7,886	1.33
Ica	13,349	607	247	14,203	2.40
Junín	21,000	1,297	217	22,514	3.80
La Libertad	22,991	5,301	488	28,780	4.86
Lambayeque	28,099	4,517	298	32,914	5.56
Lima Centro	38,053	82,477	3,389	123,919	20.93
Lima Este	40,004	2,925	-	42,929	7.25
Lima Noroeste	11,464	1,277	60	12,801	2.16
Lima Norte	25,696	4,164	-	29,860	5.04
Lima Sur	21,159	115	1	21,275	3.59
Loreto	8,766	5,322	125	14,213	2.40
Madre De Dios	4,565	213	246	5,024	0.85
Moquegua	3,922	155	59	4,136	0.70
Pasco	2,457	182	43	2,682	0.45
Piura	11,697	408	225	12,330	2.08
Puno	12,568	2,092	535	15,195	2.57
San Martin	9,648	294	132	10,074	1.70
Santa	7,845	320	64	8,229	1.39
Selva Central	5,960	248	117	6,325	1.07
Sullana	5,652	74	73	5,799	0.98
Tacna	8,370	513	121	9,004	1.52
Tumbes	4,897	424	74	5,395	0.91
Ucayali	6,025	784	102	6,911	1.17
TOTAL	448,889	133,329	9,816	592,034	100

FUENTE: Instituto de Medicina Legal y Ciencias Forenses - IML
ELABORADO : Oficina de Racionalización y Estadística - ORACE

ESPECIALIDAD CLÍNICO FORENSE

Cuadro N°05

DISTRIBUCIÓN DE ATENCIONES EN LA ESPECIALIDAD CLÍNICO FORENSE SEGÚN TIPO DE SERVICIO, PRIMER SEMESTRE 2025

Clínico forense	Total	%
Reconocimientos clínicos	320,458	71.39
Reconocimiento psicológico	105,959	23.60
Gineco - obstetricia y sexología forense	18,981	4.23
Reconocimiento de psiquiatría	2,707	0.60
Trabajo social	784	0.17
Total	448,889	100

FUENTE: Instituto de Medicina Legal y Ciencias Forenses - IML
ELABORADO : Oficina de Racionalización y Estadística - ORACE

En el servicio Clínico Forense, en el primer semestre 2025, se registró un total de 448,889 atenciones, siendo la de mayor demanda los servicios de Reconocimientos Clínicos con 320,458 (71.39%) atenciones; Reconocimientos Psicológicos con 105,959 (23.60%) atenciones; Gineco -Obstetricia y Sexología Forense con 18,981 (4,23%) atenciones; Reconocimiento de Psiquiatría, 2,707 (0.60%) atenciones y Trabajo Social con 784 (0.17%) atenciones.

Gráfico N°05

DISTRITOS FISCALES

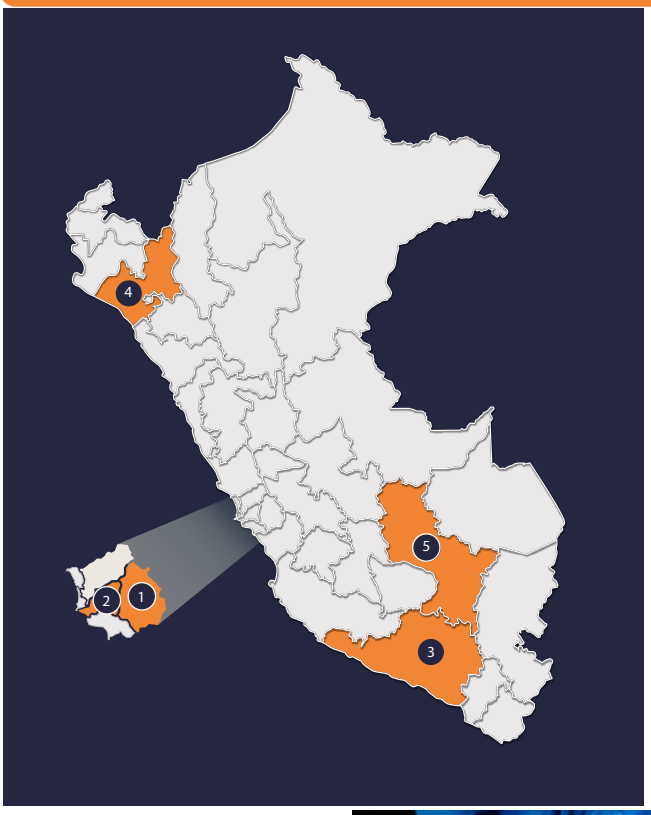

RANKING DE DISTRITOS FISCALES

N°	Distrito Fiscal	N° Sedes	%
1	Lima Este	40,004	8.91
2	Lima Centro	38,053	8.48
3	Arequipa	29,764	6.63
4	Lambayeque	28,099	6.26
5	Cusco	27,702	6.17

FUENTE: Instituto de Medicina Legal y Ciencias Forenses - IML
ELABORADO : Oficina de Racionalización y Estadística - ORACE



Cuadro N°06

ATENCIONES EN EL SERVICIO CLÍNICO FORENSE, POR ESPECIALIDAD, SEGÚN DISTRITO FISCAL, PRIMER SEMESTRE 2025

Distritos Fiscales	SERVICIOS CLÍNICO FORENSE					Total	%
	Reconimiemtos clínicos	Gineco-Obstretricia y Sexologia	Reconc. de Psquiatria	Reconoc. Psicologico	Trabajo Social		
Amazonas	2,164	170	-	988	-	3,322	0.7
Ancash	4,504	228	-	2,927	-	7,659	1.7
Apurímac	4,571	275	-	2,240	-	7,086	1.6
Arequipa	21,112	832	155	7,665	-	29,764	6.6
Ayacucho	6,034	527	-	2,609	-	9,170	2.0
Cajamarca	6,178	360	40	2,999	-	9,577	2.1
Callao	7,244	375	-	3,385	-	11,004	2.5
Cañete	4,682	243	-	610	255	5,790	1.3
Cusco	17,340	1,045	621	8,655	41	27,702	6.2
Huancavelica	766	91	-	843	-	1,700	0.4
Huánuco	10,675	641	-	3,302	-	14,618	3.3
Huaura	5,544	408	-	1,266	92	7,310	1.6
Ica	10,380	873	-	2,076	20	13,349	3.0
Junín	16,866	456	-	3,678	-	21,000	4.7
La Libertad	18,852	610	74	3,449	6	22,991	5.1
Lambayeque	23,250	941	79	3,717	112	28,099	6.3
Lima Centro	24,921	1,387	1,571	10,163	11	38,053	8.5
Lima Este	27,203	1,984	-	10,817	-	40,004	8.9
Lima Noroeste	7,737	1,301	-	2,426	-	11,464	2.6
Lima Norte	19,491	1,097	106	5,002	-	25,696	5.7
Lima Sur	14,953	1,366	-	4,840	-	21,159	4.7
Loreto	6,226	464	1	2,075	-	8,766	2.0
Madre De Dios	3,313	247	-	984	21	4,565	1.0
Moquegua	2,416	104	-	1,380	22	3,922	0.9
Pasco	1,667	62	-	728	-	2,457	0.5
Piura	9,545	518	57	1,488	89	11,697	2.6
Puno	8,564	415	-	3,474	115	12,568	2.8
San Martin	6,639	368	3	2,638	-	9,648	2.1
Santa	6,038	276	-	1,531	-	7,845	1.7
Selva Central	4,119	337	-	1,504	-	5,960	1.3
Sullana	4,193	186	-	1,273	-	5,652	1.3
Tacna	5,548	245	-	2,577	-	8,370	1.9
Tumbes	3,917	114	-	866	-	4,897	1.1
Ucayali	3,806	435	-	1,784	-	6,025	1.3
TOTAL	320,458	18,981	2,707	105,959	784	448,889	100

FUENTE: Instituto de Medicina Legal y Ciencias Forenses - IML
ELABORADO : Oficina de Racionalización y Estadística - ORACE

ESPECIALIDAD TANATOLÓGICO FORENSE

Cuadro N°07

DISTRIBUCIÓN DE ATENCIONES EN LA ESPECIALIDAD TANATOLÓGICO FORENSE, PRIMER SEMESTRE 2025

Tanatología forense	Total	%
Tanatología	7,168	73.02
Antropología	2,518	25.65
Arqueología forense	130	1.32
Total	9,816	100

FUENTE: Instituto de Medicina Legal y Ciencias Forenses - IML
ELABORADO : Oficina de Racionalización y Estadística - ORACE

El servicio de Tanatología Forense, en el primer semestre 2025 registró un total de 9,816 atenciones, siendo la de mayor demanda el servicio de Tanatología con 7,168 atenciones (73.02%), el servicio de Antropología con 2,518 atenciones (25.65%), y el servicio de Arqueología Forense con 13 (1.32%) atenciones.

Gráfico N°06

DISTRITOS FISCALES

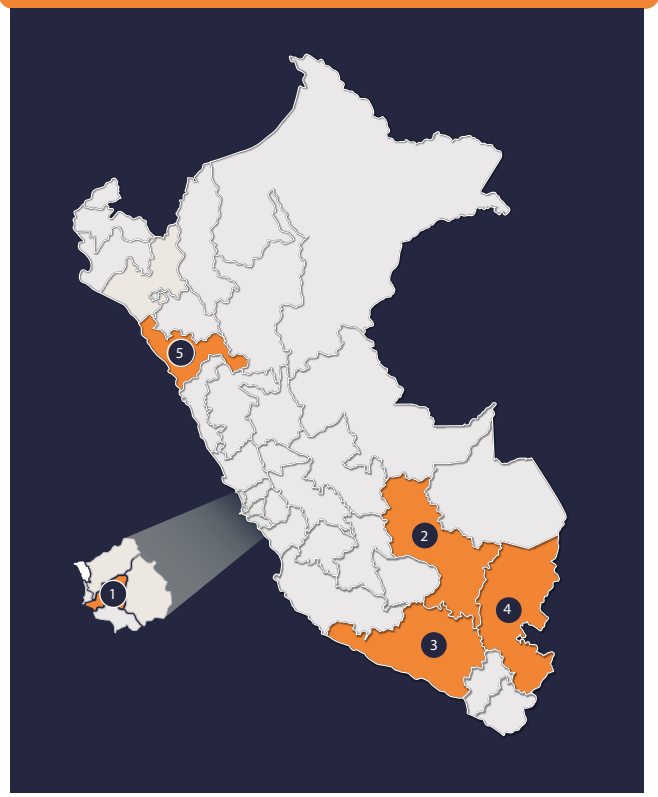

RANKING DE DISTRITOS FISCALES

N°	Distrito Fiscal	N° Sedes	%
1	Lima Centro	3,389	34.5
2	Cusco	819	8.34
3	Arequipa	767	7.81
4	Puno	535	5.45
5	La Libertad	488	4.97

Fuente: Instituto de Medicina Legal y Ciencias Forenses- IML.
Elaborado: Oficina de Racionalización y Estadística - ORACE.



Cuadro N°08

ATENCIONES EN EL SERVICIO DE TANATOLOGÍA FORENSE, POR ESPECIALIDAD, SEGÚN DISTRITO FISCAL, PRIMER SEMESTRE 2025

Distritos Fiscales	TANATOLOGÍA FORENSE			Total	%
	Tanatologia	Antropologia	Arqueologia		
Amazonas	39	22	15	76	0.8
Ancash	73	18	-	91	0.9
Apurímac	77	25	-	102	1.0
Arequipa	448	275	44	767	7.8
Ayacucho	150	24	-	174	1.8
Cajamarca	119	10	-	129	1.3
Callao	245	206	-	451	4.6
Cañete	75	22	-	97	1.0
Cusco	743	76	-	819	8.3
Huancavelica	34	-	-	34	0.3
Huánuco	155	79	17	251	2.6
Huaura	209	-	-	209	2.1
Ica	241	6	-	247	2.5
Junín	191	20	6	217	2.2
La Libertad	378	106	4	488	5.0
Lambayeque	244	54	-	298	3.0
Lima Centro	2,099	1,255	35	3,389	34.5
Lima Este	-	-	-	-	-
Lima Noroeste	60	-	-	60	0.6
Lima Norte	-	-	-	-	-
Lima Sur	1	-	-	1	0.0
Loreto	104	21	-	125	1.3
Madre De Dios	189	57	-	246	2.5
Moquegua	53	6	-	59	0.6
Pasco	32	11	-	43	0.4
Piura	185	40	-	225	2.3
Puno	420	115	-	535	5.5
San Martin	96	36	-	132	1.3
Santa	54	10	-	64	0.7
Selva Central	103	5	9	117	1.2
Sullana	73	-	-	73	0.7
Tacna	102	19	-	121	1.2
Tumbes	74	-	-	74	0.8
Ucayali	102	-	-	102	1.0
TOTAL	7,168	2,518	130	9,816	100

FUENTE: Instituto de Medicina Legal y Ciencias Forenses - IML
ELABORADO : Oficina de Racionalización y Estadística - ORACE

ESPECIALIDAD LABORATORIO FORENSE

Cuadro N°09

DISTRIBUCIÓN DE ATENCIONES EN LA ESPECIALIDAD LABORATORIO FORENSE SEGÚN TIPO DE SERVICIO, PRIMER SEMESTRE 2025

Laboratorio forense	Total	%
Laboratorio de Toxicología	42,517	31.89
Biología	31,721	23.79
Anatomía Patológica	34,471	25.85
Laboratorio de Biología Molecular	4,034	3.03
Estomatología Forense	9,675	7.26
Diagnóstico de Imágenes	10,911	8.18
Total	133,329	100

FUENTE: Instituto de Medicina Legal y Ciencias Forenses - IML
ELABORADO : Oficina de Racionalización y Estadística - ORACE

El servicio de Laboratorio Forense, en el primer semestre 2025 se registró un total de 133,329 atenciones, siendo al de mayor demanda el servicio de Laboratorio de Toxicología con 42,517 (31.89%) atenciones, el servicio de Biología con 31,721 atenciones (23,79%) y en el servicio de Anatomía Patológica con 34,471 (25.85%) atenciones. Los otros servicios con menor demanda, fueron atendidos según se detalla en el cuadro 9.

Gráfico N°07

DISTRITOS FISCALES

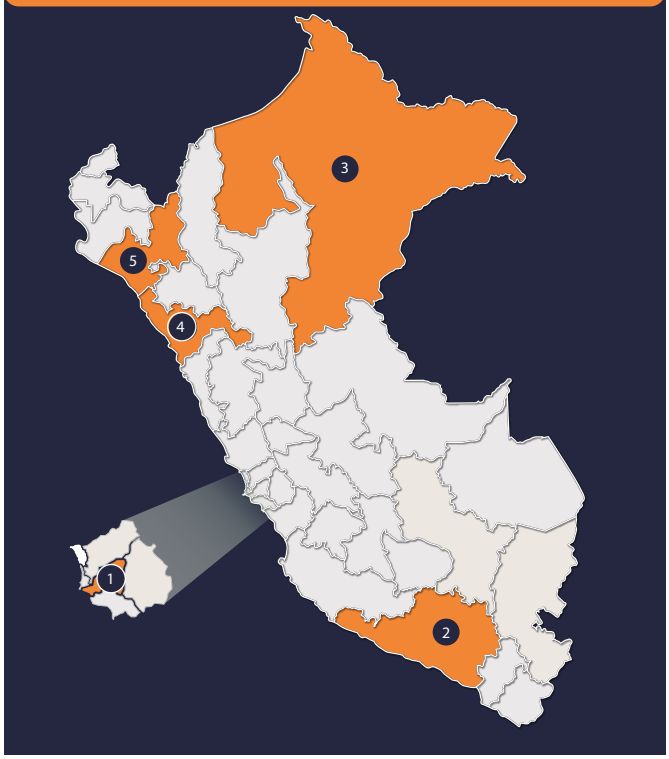

RANKING DE DISTRITOS FISCALES

N°	Distrito Fiscal	N° Sedes	%
1	Lima Centro	82,477	61.86
2	Arequipa	8,372	6.28
3	Loreto	5,322	3.29
4	La Libertad	5,301	3.98
5	Lambayeque	4,517	3.12

FUENTE: Instituto de Medicina Legal y Ciencias Forenses - IML
ELABORADO : Oficina de Racionalización y Estadística - ORACE



Cuadro N°10

ATENCIONES EN EL SERVICIO DE LABORATORIO FORENSE, POR ESPECIALIDAD, SEGÚN DISTRITO FISCAL, PRIMER SEMESTRE 2025

Distritos Fiscales	SERVICIO DE LABORATORIO FORENSE							Total	%
	Biología	Diagnóstico por Imagen	Laboratorio de Toxicologia	Anataomia Patologica	Estomatologia	Patología Clínica	Laboratorio de Biología Molecular		
Amazonas	309	-	13	-	208	-	-	530	0.4
Ancash	571	-	496	-	91	-	-	1,158	0.9
Apurímac	554	1	180	2	57	-	-	794	0.6
Arequipa	951	-	6,274	727	196	-	224	8,372	6.3
Ayacucho	1,172	-	379	12	277	-	494	2,334	1.8
Cajamarca	215	2	391	3	140	-	-	751	0.6
Callao	1,190	207	483	408	213	-	-	2,501	1.9
Cañete	148	-	23	-	150	-	-	321	0.2
Cusco	789	1	178	80	491	-	-	1,539	1.2
Huancavelica	178	-	339	-	8	-	-	525	0.4
Huánuco	301	-	-	-	127	-	-	428	0.3
Huaura	188	-	47	4	128	-	-	367	0.3
Ica	194	-	128	4	281	-	-	607	0.5
Junín	580	-	328	208	181	-	-	1,297	1.0
La Libertad	1,793	-	52	3,227	229	-	-	5,301	4.0
Lambayeque	424	5	3,264	17	807	-	-	4,517	3.4
Lima Centro	14,029	10,695	20,595	29,692	4,160	-	3,306	82,477	61.9
Lima Este	2,663	-	-	-	262	-	-	2,925	2.2
Lima No-roeste	473	-	308	-	496	-	-	1,277	1.0
Lima Norte	1,070	-	3,046	-	48	-	-	4,164	3.1
Lima Sur	29	-		-	86	-	-	115	0.1
Loreto	876	-	4,364	57	25	-	-	5,322	4.0
Madre De Dios	104	-	14	-	95	-	-	213	0.2
Moquegua	117	-	17	-	21	-	-	155	0.1
Pasco	108	-	4	-	70	-	-	182	0.1
Piura	289	-	-	-	119	-	-	408	0.3
Puno	1,056	-	689	3	344	-	-	2,092	1.6
San Martin	106	-	160	18	-	-	10	294	0.2
Santa	192	-	-	-	128	-	-	320	0.2
Selva Central	236	-	8	4	-	-	-	248	0.2
Sullana	33	-	37	4	-	-	-	74	0.1
Tacna	310	-	1	-	202	-	-	513	0.4
Tumbes	111	-	312	1	-	-	-	424	0.3
Ucayali	362	-	387	-	35	-	-	784	0.6
TOTAL	31,721	10,911	42,517	34,471	9,675	-	4,034	133,329	100

FUENTE: Instituto de Medicina Legal y Ciencias Forenses - IML
ELABORADO : Oficina de Racionalización y Estadística - ORACE

Cuadro N°11

SERVICIO MÉDICO LEGALES POR AÑO. 2021 - PRIMER SEMESTRE 2025

Servicio médico legal	2021	2022	2023	2024	2025 a/.
Laboratorio forense	187,233	225,309	225,309	264,805	315,296
Clínico forense	783,100	848,324	848,324	906,124	890,522
Tanatología forense	14,983	16,956	16,956	18,371	34,113
Total	985,316	1´090,316	1´189,300	1´239,931	592,034

a/. Información al primer semestre 2025
FUENTE: Instituto de Medicina Legal y Ciencias Forenses - IML
ELABORADO : Oficina de Racionalización y Estadística - ORACE

Gráfico N°08

EVOLUCIÓN DE LOS SERVICIOS MÉDICO LEGALES POR AÑO, 2021 - PRIMER SEMESTRE 2025

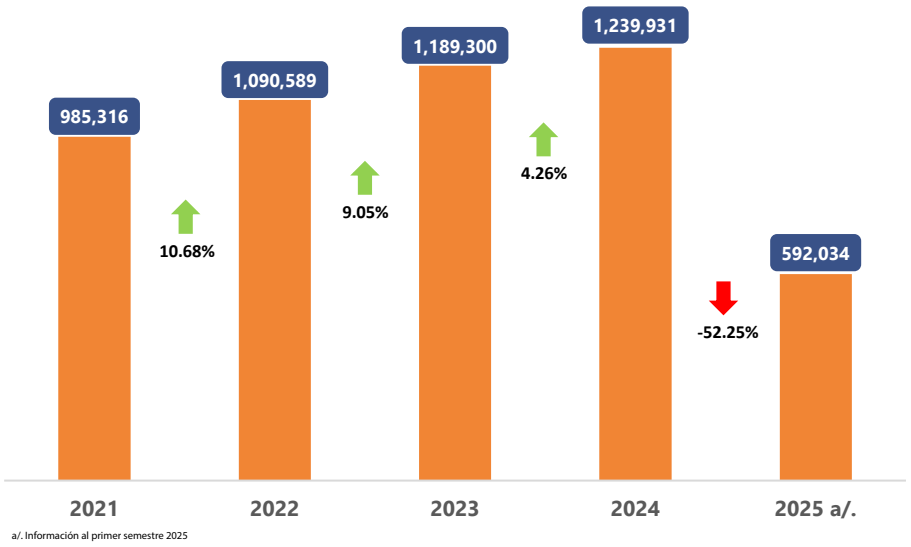

a/. Información al primer semestre 2025

Visita nuestro portal estadístico y descarga el boletín estadístico digital
https://cfe.mpfn.gob.pe/gis_mp/web/index.php