MINISTERIO PÚBLICO
REPÚBLICA DEL PERÚ




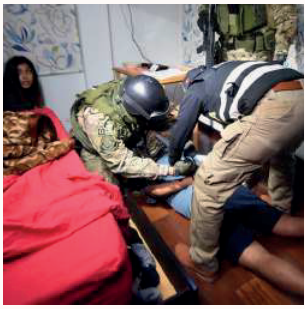






INFORME ESTADÍSTICO

FISCALÍAS ESPECIALIZADAS CONTRA LA CRIMINALIDAD ORGANIZADA

Oficina General de Planificación y Presupuesto
Oficina de Racionalización y Estadística

PRIMER SEMESTRE 2025

Agosto, 2025

INTRODUCCIÓN

El crimen organizado se ha consolidado como uno de los flagelos más graves que afecta a numerosos países y constituye uno de los efectos negativos de la actual globalización. Las actividades criminales han alcanzado una dimensión transnacional mediante organizaciones que, con estructuras funcionales casi empresariales, han desarrollado jerarquías definidas y una distribución precisa de funciones, orientadas principalmente a fines lucrativos.

En la actualidad, una de las manifestaciones más dañinas de la criminalidad organizada que golpea a nuestro país es, sin lugar a dudas, la corrupción en todos sus niveles. Ante el crecimiento de estas organizaciones delictivas, el Ministerio Público viene enfrentando este problema con una política firme y frontal, a través de la labor de sus 30 Fiscalías Especializadas en Crimen Organizado.

Lima, agosto de 2025

FISCALÍAS ESPECIALIZADAS CONTRA LA CRIMINALIDAD ORGANIZADA

Durante el primer semestre del año 2025, las Fiscalías Especializadas contra la Criminalidad Organizada llevaron a cabo diversas acciones, entre ellas investigaciones, medidas limitativas de derechos, detenciones preliminares, allanamientos, descerrajes e incautaciones de bienes. El desarrollo de dichas investigaciones exige, además, el desplazamiento del personal fiscal de las Fiscalías Especializadas en Crimen Organizado (FECOR).

Cuadro N°01

Fiscalías Especializadas contra la Criminalidad Organizada, enero a junio 2025.

Fiscalías	Número
Lima	
Fiscalías Superiores Nacionales	3
Fiscalías Supraprovinciales Corporativas	4
Provincias	
Fiscalías Provinciales Especializadas	23
Total	**30**

FUENTE: Coordinación Nacional de las Fiscalías Especializadas contra la Criminalidad Organizada (FECOR).
ELABORADO: Oficina de Racionalización y Estadística – ORACE.

Gráfico N°01

Porcentaje de Fiscalías Especializadas contra la Criminalidad Organizada, enero a junio 2025.

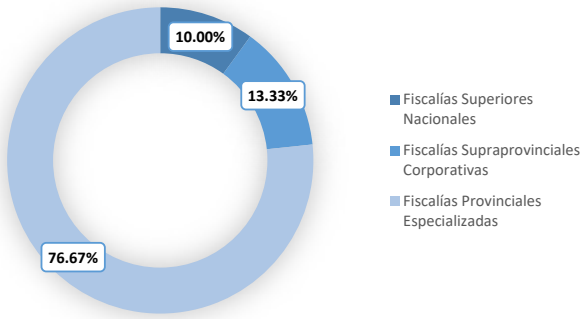

FUENTE: Coordinación Nacional de las Fiscalías Especializadas contra la Criminalidad Organizada (FECOR).
ELABORADO: Oficina de Racionalización y Estadística – ORACE.

Cuadro N°02

Fiscales en Fiscalías Especializadas contra la Criminalidad Organizada, enero a junio 2025.

Fiscales	Número
Lima	
Fiscales Superiores Nacionales (Fiscales Superiores y Fiscales Adjuntos Superiores)	21
Fiscales Supraprovinciales Corporativos Especializados (Fiscales Provinciales, Fiscales Adjuntos Provinciales y Pool)	106
Provincias	
Número de Fiscales Provinciales (Fiscales Provinciales - Adjuntos)	134
Total	**261**

FUENTE: Coordinación Nacional de las Fiscalías Especializadas contra la Criminalidad Organizada (FECOR).
ELABORADO: Oficina de Racionalización y Estadística – ORACE.

Gráfico N°02

Porcentaje de fiscales en Fiscalías Especializadas contra la Criminalidad Organizada, enero a junio 2025.

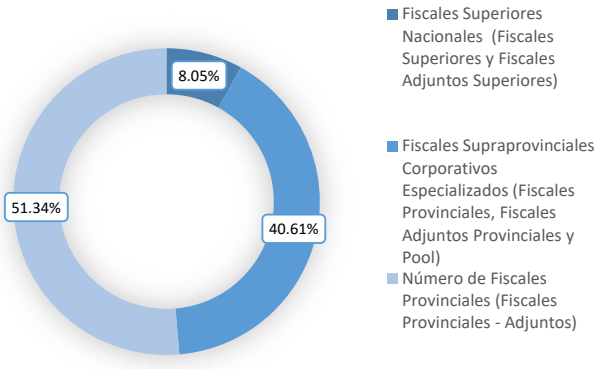

FUENTE: Coordinación Nacional de las Fiscalías Especializadas contra la Criminalidad Organizada (FECOR).
ELABORADO: Oficina de Racionalización y Estadística – ORACE.

FISCALÍAS PROVINCIALES ESPECIALIZADAS CONTRA LA CRIMINALIDAD ORGANIZADA

ENERO A JUNIO 2025

23 Distritos Fiscales

2,117 Casos Ingresados

En las fiscalías especializadas se registraron un total de 2,117 casos ingresados, de los cuales se atendió el 91.92%. Entre los distritos fiscales con mayor número de casos ingresados, Piura ocupó el primer lugar con 950 casos, alcanzando un 90% de atención. Le siguió Lima Centro, con 399 casos ingresados y un 90.98% de atención. En tercer lugar se ubicó Lambayeque, con 80 casos y un 98.75% de atención y tanto el Callao como Huaura registraron 69 casos, con niveles de atención de 97.10% y 98.55%, respectivamente.

Cuadro N°03

Casos en Fiscalías Provinciales Especializadas contra la Criminalidad Organizada, enero a junio 2025.

N°	Distrito Fiscal	Ingresado	Atendido	% Atención
1	Amazonas	15	15	100
2	Apurimac	23	20	86.96
3	Arequipa	41	30	73.17
4	Ayacucho	45	45	100
5	Cajamarca	18	18	100
6	Callao	69	67	97.10
7	Cusco	24	23	95.83
8	Huancavelica	45	45	100
9	Huánuco	30	27	90
10	Huaura	69	68	98.55
11	Ica	44	42	95.45
12	Junín	44	41	93.18
13	La Libertad	48	46	95.83
14	Lambayeque	80	79	98.75
15	Lima Centro	399	363	90.98
16	Lima Noroeste	34	31	91.18
17	Madre de Dios	16	12	75
18	Piura	950	855	90
19	Puno	11	11	100
20	San Martin	21	21	100
21	Santa	22	21	95.45
22	Tumbes	41	41	100
23	Ucayali	28	25	89.29
Total		**2,117**	**1,946**	**91.92**

FUENTE: Coordinación Nacional de las Fiscalías Especializadas contra la Criminalidad Organizada (FECOR).
ELABORADO: Oficina de Racionalización y Estadística – ORACE.

Cuadro N°04

Casos en Fiscalía Supraprovincial Especializada contra la Criminalidad Organizada, enero a junio 2025.

N°	Distrito Fiscal	Ingresado	Atendido	% Atención
1	Lima Centro	302	302	100
Total		**302**	**302**	**100**

FUENTE: Coordinación Nacional de las Fiscalías Especializadas contra la Criminalidad Organizada (FECOR).
ELABORADO: Oficina de Racionalización y Estadística – ORACE.

Gráfico N°03

Ranking casos ingresados en Fiscalías Provinciales Especializadas contra la Criminalidad Organizada, enero a junio 2025. .



RANKING CASOS INGRESADOS

N°	Distrito Fiscal	Total
1	Piura	950
2	Lima Centro	399
3	Lambayeque	80
4	Callao	69
5	Huaura	69

FUENTE: Coordinación Nacional de las Fiscalías Especializadas contra la Criminalidad Organizada (FECOR).
ELABORADO: Oficina de Racionalización y Estadística – ORACE.

Fuente: Instituto de Medicina Legal y Ciencias Forenses - IML.
Elaborado: Oficina de Racionalización y Estadística - ORACE.

Durante el primer semestre del año 2025, las fiscalías especializadas contra la criminalidad organizada, registraron un total de 2,974 delitos asociados al crimen organizado, siendo los delitos de mayor incidencia el delito de Extorsión con 970, seguido de Organización criminal con 582, delitos con el Patrimonio (robo, hurto estafa agravada) con 215, y Lavado de activos con 144 entre los de mayor frecuencia.

Cuadro N°05

Delitos asociados al crimen organizado, enero a junio 2025.

N°	Delitos	Total	%
1	Extorsión	970	32.62
2	Organización criminal	582	19.57
3	Trata de personas	261	8.78
4	Delitos contra el patrimonio (Robo, Hurto, Estafa Agravada)	215	7.23
5	Lavado de activos	144	4.84
6	Tráfico ilícito de drogas	99	3.33
7	Homicidio calificado, asesinato, sicariato	70	2.35
8	Usurpación	59	1.98
9	Delitos contra la salud pública	57	1.92
10	Contra la Administracion Publica	57	1.92
11	Tenencia, fabricación y tráfico ilícito de armas	55	1.85
12	Falsificación de documentos	48	1.61
13	Secuestro	15	0.50
14	Delitos ambientales	14	0.47
15	Delitos monetarios	13	0.44
16	Marcaje o reglaje	9	0.30
17	Delitos informáticos	8	0.27
18	Pornografía infantil	8	0.27
19	Trafico ilícito de migrantes	6	0.20
20	Delito Aduanero	4	0.13
21	Otros delitos (Banda Criminal,Falsedad ideologica-Fraude-Etc)	280	9.41
Total		**2,974**	**100**

FUENTE: Coordinación Nacional de las Fiscalías Especializadas contra la Criminalidad Organizada (FECOR).
ELABORADO: Oficina de Racionalización y Estadística – ORACE.

Gráfico N°04

Delitos con mayor frecuencia asociados al Crimen Organizado, enero a junio 2025.

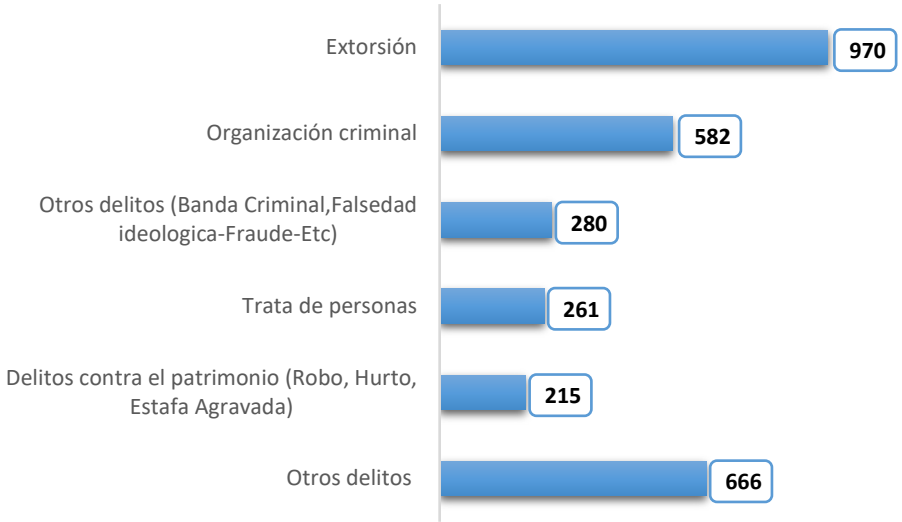

FUENTE: Coordinación Nacional de las Fiscalías Especializadas contra la Criminalidad Organizada (FECOR).
ELABORADO: Oficina de Racionalización y Estadística – ORACE.

Las fiscalías especializadas en crimen organizado, durante el periodo en estudio lograron desarticular un total de 30 organizaciones criminales, 7 en lima y 23 en provincias. Como producto de estos megaoperativos, se detuvieron a 231 personas, se requirió 112 prisiones preventivas y 38 casos de comparecencia restringida.

Cuadro N°06

Organizaciones criminales desarticuladas a nivel nacional, enero a junio 2025.

Fiscalías	Número	%
Lima	7	23.33
Provincia	23	76.67
Total	**30**	**100**

FUENTE: Coordinación Nacional de las Fiscalías Especializadas contra la Criminalidad Organizada (FECOR).
ELABORADO: Oficina de Racionalización y Estadística – ORACE.

Cuadro N°07

Detenidos en megaoperativos, prisión preventiva y con comparescencia restringida, enero a junio 2025.

Medidas cautelares	Número
Prisión preventiva	112
Comparecencia restringida	38
Total	**150**
Detenidos	231

FUENTE: Coordinación Nacional de las Fiscalías Especializadas contra la Criminalidad Organizada (FECOR).
ELABORADO: Oficina de Racionalización y Estadística – ORACE.

En el marco de las intervenciones realizadas, éstas permitieron a las fiscalías especializadas, incautar cantidades de droga, dinero y bienes.

En este primer semestre, se decomisó 142.00 kg de droga, 859,613.00 soles, y 461,945.00 dólares.

En cuanto a bienes, se incautaron 72 armas y explosivos, 45 vehículos, 598 celulares, y 43 equipos informáticos (Pc, Laptop).

Cuadro N°08

Incautaciones realizadas en el marco de las intervenciones, enero a junio 2025.

Tipo de Incautación	Cantidad
Droga (kg.)	
Cantidad de Droga decomisada (Kilogramos)	142.00
Dinero	
Soles	859,613.00
Euros	461,945.00
Bienes	
Armas y explosivos incautados	72
Vehículos	45
Celulares	598
Equipos informáticos	43

FUENTE: Coordinación Nacional de las Fiscalías Especializadas contra la Criminalidad Organizada (FECOR).
ELABORADO: Oficina de Racionalización y Estadística – ORACE.

SENTENCIAS CRIMEN ORGANIZADO

A nivel de sentencias, las Fiscalías Superiores y Fiscalías Supraprovinciales de Lima, consiguieron un total de 81 sentencias, 60 sentencias condenatorias y 21 sentencias absolutorias. Mientras que las Fiscalías Provinciales consiguieron 182 sentencias, 147 fueron sentencias condenatorias y 35 sentencias absolutorias

Cuadro N°09

Sentencias en Fiscalías Superiores y Fiscalías Supranacionales - Lima, enero a junio 2025.

Tipo de Sentencia	Número	%
Sentencias condenatorias	60	74.07
Sentencias absolutorias	21	25.93
Total	**81**	**100**

FUENTE: Coordinación Nacional de las Fiscalías Especializadas contra la Criminalidad Organizada (FECOR).
ELABORADO: Oficina de Racionalización y Estadística – ORACE.

Cuadro N°10

Sentencias en Fiscalías Provinciales Especializadas a nivel nacional, enero a junio 2025.

Tipo de Sentencia	Número	%
Sentencias condenatorias	147	80.77
Sentencias absolutorias	35	19.23
Total	**182**	**100**

FUENTE: Coordinación Nacional de las Fiscalías Especializadas contra la Criminalidad Organizada (FECOR).
ELABORADO: Oficina de Racionalización y Estadística – ORACE.

Gráfico N°05

Sentencias en fiscalías especializadas contra la Criminalidad Organizada a nivel nacional - Lima, enero a junio 2025.

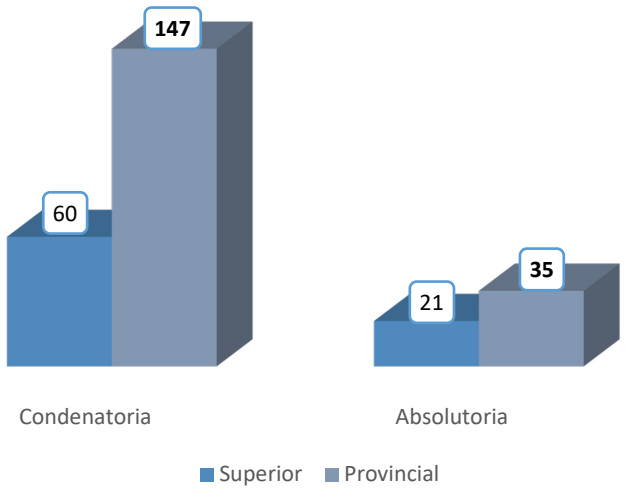

FUENTE: Coordinación Nacional de las Fiscalías Especializadas contra la Criminalidad Organizada (FECOR).
ELABORADO: Oficina de Racionalización y Estadística – ORACE.



Visita nuestro portal estadístico y descarga el boletín estadístico digital
https://portal.mpfn.gob.pe/pedmp/