MINISTERIO PÚBLICO
REPÚBLICA DEL PERÚ

Renadespple
Registro Nacional de Detenidos y Sentenciados a Pena Privativa de Libertad Efectiva

Reporte mensual

DETENCIONES

GENERALES Y EN FLAGRANCIA

A NIVEL NACIONAL

ENERO - SETIEMBRE 2026

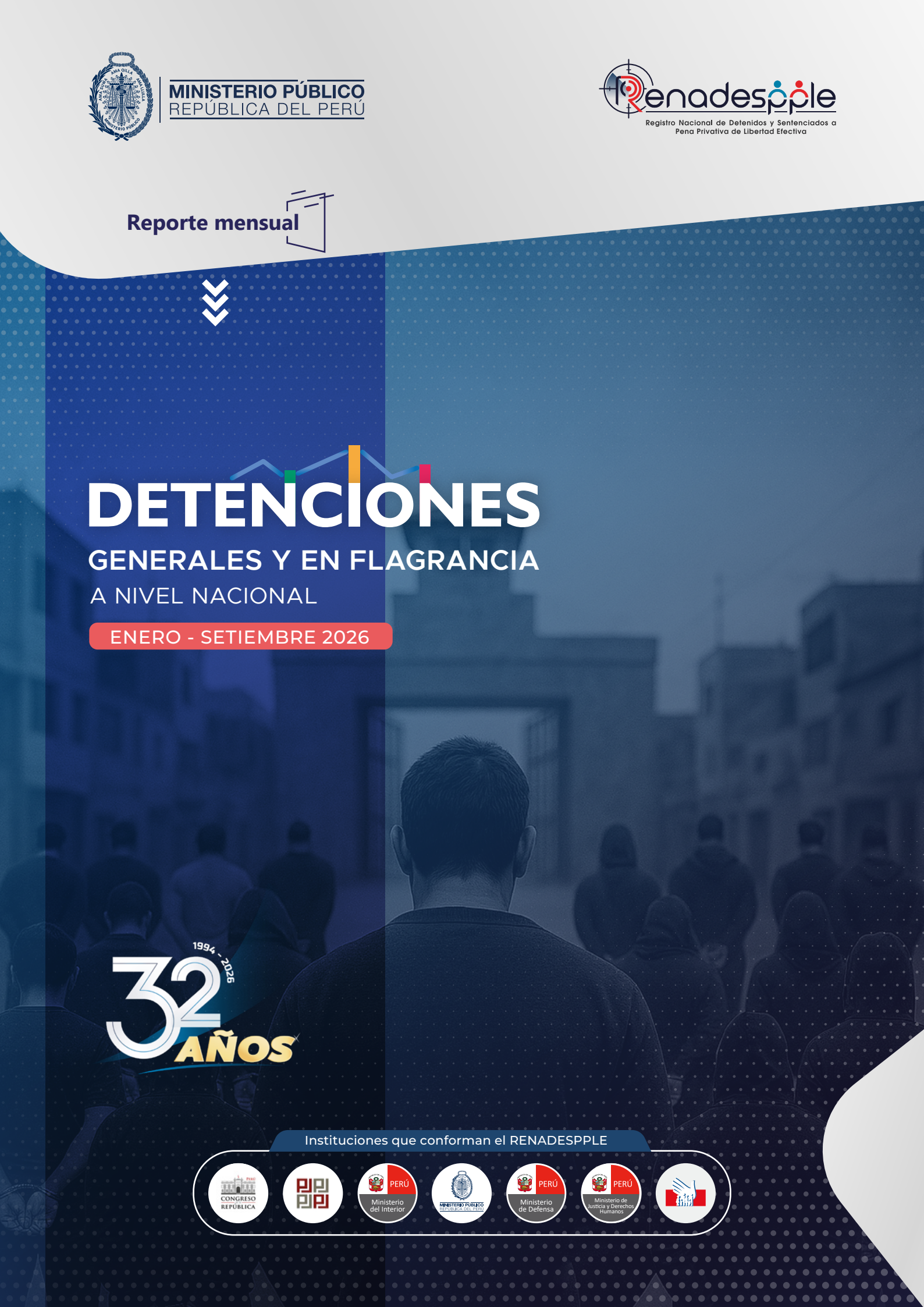

1994 - 2026
32 AÑOS

Instituciones que conforman el RENADESPPLE

CONGRESO REPÚBLICA · PJ · PERÚ Ministerio del Interior · MINISTERIO PÚBLICO REPÚBLICA DEL PERÚ · PERÚ Ministerio de Defensa · PERÚ Ministerio de Justicia y Derechos Humanos · INPE

MINISTERIO PÚBLICO
REPÚBLICA DEL PERÚ

Renadesppple
Registro Nacional de Detenidos y Sentenciados a Pena Privativa de Libertad Efectiva

DETENCIONES GENERALES
A NIVEL NACIONAL

ENERO - SETIEMBRE 2026



Se registraron un total de

217 212

DETENCIONES A NIVEL NACIONAL

Motivo de detención

• Flagrancia	184 776	85,07%
• Requisitoria	31 701	14,59%
• Detención preliminar	735	0,34%

DISTRITO FISCAL	FLAGRANCIA	REQUISITORIA	DETENCIÓN PRELIMINAR	TOTAL
1. Lambayeque	17 310	2 543	56	**19 909**
2. Junín	18 040	1 115	31	**19 186**
3. Lima Centro	11 534	3 587	101	**15 222**
4. Arequipa	12 649	2 096	15	**14 760**
5. Lima Este	12 676	1 337	2	**14 015**
6. La Libertad	12 025	1 459	63	**13 547**
7. Lima Norte	9 099	1 536	4	**10 639**
8. Lima Sur	8 489	744	1	**9 234**
9. Cusco	7 585	1 528	40	**9 153**
10. Ica	5 805	2 097	14	**7 916**
11. Piura	6 396	939	20	**7 355**
12. Selva Central	6 018	839	48	**6 905**
13. Huánuco	4 033	1 206	31	**5 270**
14. Ayacucho	4 473	537	25	**5 035**
15. Santa	3 623	749	4	**4 376**
16. Lima Noroeste	3 955	420	0	**4 375**
17. Cajamarca	2 688	1 427	25	**4 140**
18. Callao	3 212	711	91	**4 014**
19. Ucayali	3 141	814	4	**3 959**
20. Cañete	3 454	463	0	**3 917**
21. Sullana	3 387	514	3	**3 904**
22. Puno	2 990	679	19	**3 688**
23. Loreto	2 800	627	6	**3 433**
24. Tacna	2 599	672	7	**3 278**
25. San Martín	2 791	340	14	**3 145**
26. Huaura	2 814	224	40	**3 078**
27. Amazonas	2 064	482	10	**2 556**
28. Apurímac	1 514	663	1	**2 178**
29. Madre de Dios	2 086	64	16	**2 166**
30. Áncash	1 964	106	1	**2 071**
31. Tumbes	1 567	490	8	**2 065**
32. Moquegua	904	317	32	**1 253**
33. Huancavelica	731	321	3	**1 055**
34. Pasco	360	55	0	**415**
TOTAL	**184 776**	**31 701**	**735**	**217 212**

1 Delitos de mayor incidencia

Conducción en estado de ebriedad o drogadicción	**53 298**	23,31%
Agresiones en contra de las mujeres o integrantes del grupo familiar	**37 214**	16,28%
Lesiones culposas	**15 513**	6,79%
Omisión de prestación de alimentos	**12 745**	5,57%
Hurto agravado	**10 331**	4,52%
Promoción o favorecimiento al Tráfico Ilícito de Drogas y otros	**8 930**	3,91%

60,38% es el **porcentaje que representa los delitos de mayor incidencia** dentro del total de detenciones.

Otros delitos	**90 598**	39,62%

* Hay más delitos que detenciones porque una sola detención puede involucrar la imputación de varios delitos (concurso de delitos)

2 Delitos de coyuntura nacional

Extorsión	**2 262**	0,99%
Homicidio	**1 412**	0,62%
Banda Criminal	**576**	0,25%
Organización Criminal	**290**	0,13%
Secuestro	**391**	0,17%
Sicariato	**99**	0,04%

Nota técnica 1: La información registrada en el RENADESPPLE corresponde exclusivamente al momento de la detención, sin incorporar datos adicionales sobre el desarrollo del proceso penal luego que el fiscal disponga la libertad, el cual puede variar conforme avancen las investigaciones posteriores.
Nota técnica 2: El reporte realizado se basa en el número de detenciones y no en el número de casos fiscales.
Nota técnica 3: Debido al redondeo de los porcentajes, se efectuó un ajuste técnico mínimo en la última categoría, sin alterar las cantidades absolutas, a fin de que la suma total corresponda exactamente al 100 %.
Nota técnica 4: La base de datos del sistema RENADESPPLE contiene información de la Policía Nacional del Perú, el Ministerio Público, el Poder Judicial y el Instituto Nacional Penitenciario, entidades que, de acuerdo con sus competencias, proporcionan los datos que son registrados en el RENADESPPLE previa verificación y validación. La PNP cumplió con remitir información hasta junio de 2026.
Fuente: Base de datos del sistema RENADESPPLE.
Fecha de corte/extracción de la data: 27 de octubre de 2026

MINISTERIO PÚBLICO
REPÚBLICA DEL PERÚ

Renadesppple
Registro Nacional de Detenidos y Sentenciados a Pena Privativa de Libertad Efectiva

DETENCIONES EN FLAGRANCIA
A NIVEL NACIONAL

ENERO - SETIEMBRE 2026



Se registraron un total de

184 776

DETENCIONES EN FLAGRANCIA
A NIVEL NACIONAL

Detenciones por día

677	843	593
detenciones por día	Domingo	Martes
Promedio Diario	**Día Con Mayor** Promedio de Detenciones	**Día Con Menor** Promedio de Detenciones

	DISTRITO FISCAL	TOTAL
1.	Junín	18 040
2.	Lambayeque	17 310
3.	Lima Este	12 676
4.	Arequipa	12 649
5.	La Libertad	12 025
6.	Lima Centro	11 534
7.	Lima Norte	9 099
8.	Lima Sur	8 489
9.	Cusco	7 585
10.	Piura	6 396
11.	Selva Central	6 018
12.	Ica	5 805
13.	Ayacucho	4 473
14.	Huánuco	4 033
15.	Lima Noroeste	3 955
16.	Santa	3 623
17.	Cañete	3 454
18.	Sullana	3 387
19.	Callao	3 212
20.	Ucayali	3 141
21.	Puno	2 990
22.	Huaura	2 814
23.	Loreto	2 800
24.	San Martín	2 791
25.	Cajamarca	2 688
26.	Tacna	2 599
27.	Madre de Dios	2 086
28.	Amazonas	2 064
29.	Áncash	1 964
30.	Tumbes	1 567
31.	Apurímac	1 514
32.	Moquegua	904
33.	Huancavelica	731
34.	Pasco	360
	TOTAL	184 776

1 Acción fiscal

Investigación preliminar	108 725	58,84%
Principio de oportunidad	16 721	9,05%
Incoación de proceso inmediato	23 246	12,58%
Formalización y continuación de la inv. preparatoria	10 506	5,69%
Archivo	21 737	11,76%
Derivado	3 841	2,08%

2 Detenciones en flagrancia
Distritos fiscales de Lima y Callao

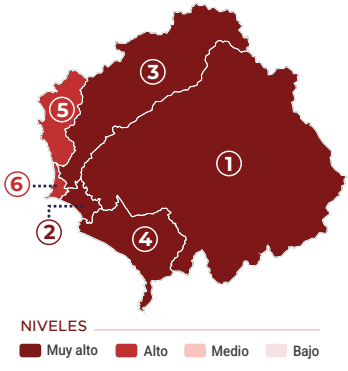

	Distrito Fiscal	Total
1	Lima Este	12 676
2	Lima Centro	11 534
3	Lima Norte	9 099
4	Lima Sur	8 489
5	Lima Noroeste	3 955
6	Callao	3 212
	Total	48 965

Febrero y marzo presentan los promedios más altos, setiembre muestra una reducción significativa.

Enero	Febrero	Marzo	Abril
635	755	757	704

Mayo	Junio	Julio	Agosto	Setiembre
744	644	635	629	593

Nota técnica 1: La información registrada en el RENADESPPLE corresponde exclusivamente al momento de la detención, sin incorporar datos adicionales sobre el desarrollo del proceso penal luego que el fiscal disponga la libertad, el cual puede variar conforme avancen las investigaciones posteriores.
Nota técnica 2: El reporte realizado se basa en el número de detenciones y no en el número de casos fiscales.
Nota técnica 3: Debido al redondeo de los porcentajes, se efectuó un ajuste técnico mínimo en la última categoría, sin alterar las cantidades absolutas, a fin de que la suma total corresponda exactamente al 100 %.
Nota técnica 4: La base de datos del sistema RENADESPPLE contiene información de la Policía Nacional del Perú, el Ministerio Público, el Poder Judicial y el Instituto Nacional Penitenciario, entidades que, de acuerdo con sus competencias, proporcionan los datos que son registrados en el RENADESPPLE previa verificación y validación. La PNP cumplió con remitir información hasta junio de 2026.
Fuente: Base de datos del sistema RENADESPPLE.
Fecha de corte/extracción de la data: 27 de octubre de 2026

MINISTERIO PÚBLICO
REPÚBLICA DEL PERÚ

Renadesppple
Registro Nacional de Detenidos y Sentenciados a Pena Privativa de Libertad Efectiva

PERFIL DEL DETENIDO
EN FLAGRANCIA
ENERO - SETIEMBRE 2026



1 Edad y sexo

• 18 - 27 años	55 595	30,09%
• 28 - 37 años	57 705	31,23%
• 38 - 47 años	37 863	20,49%
• 48 - 57 años	18 748	10,15%
• 58 - 67 años	7 492	4,05%
• 68 - 77 años	1 870	1,01%
• 78 a más años	286	0,15%
• No especificada*	5 217	2,83%

163 385 hombres 88,42%

21 391 mujeres 11,58%

(*) Información perteneciente a detenidos que no cuentan con documento de identidad (DNI, pasaporte, otros)

2 Grado de instrucción

Primaria	Secundaria	Superior	Otros	No registra
26 166	138 509	7 184	4 953	7 964
14,16%	74,96%	3,89%	2,68%	4,31%

3 País de nacimiento

PAÍS DE NACIMIENTO	CANTIDAD	%
Perú	173 798	94,06%
Venezuela	5 687	3,08%
Colombia	836	0,45%
Ecuador	244	0,13%
Bolivia	97	0,05%
Chile	52	0,03%
Argentina	62	0,03%
China	22	0,01%
Otros países	178	0,10%
No especifica	3 800	2,06%
Total	**184 776**	**100,00%**

4 Departamento de nacimiento



1. Lima	2. Junín	3. Lambayeque	4. Piura
33 755	18 146	13 100	10 404

5. La Libertad	10 330	10. Huancavelica	5 956
6. Cusco	9 049	11. Puno	5 812
7. Cajamarca	8 385	12. Huánuco	5 478
8. Arequipa	8 308	13. Otros dptos.	36 095
9. Áncash	6 181	14. No registra	2 799

Total: 173 798 detenciones

De los 173 798 peruanos detenidos en flagrancia, **la mayor proporción** corresponde a Lima, seguida de Junín, Lambayeque y Piura.

Nota técnica 1: La información registrada en el RENADESPPLE corresponde exclusivamente al momento de la detención, sin incorporar datos adicionales sobre el desarrollo del proceso penal luego que el fiscal disponga la libertad, el cual puede variar conforme avancen las investigaciones posteriores.
Nota técnica 2: El reporte realizado se basa en el número de detenciones y no en el número de casos fiscales.
Nota técnica 3: Debido al redondeo de los porcentajes, se efectuó un ajuste técnico mínimo en la última categoría, sin alterar las cantidades absolutas, a fin de que la suma total corresponda exactamente al 100 %.
Nota técnica 4: La base de datos del sistema RENADESPPLE contiene información de la Policía Nacional del Perú, el Ministerio Público, el Poder Judicial y el Instituto Nacional Penitenciario, entidades que, de acuerdo con sus competencias, proporcionan los datos que son registrados en el RENADESPPLE previa verificación y validación. La PNP cumplió con remitir información hasta junio de 2026.
Fuente: Base de datos del sistema RENADESPPLE.
Fecha de corte/extracción de la data: 27 de octubre de 2026

MINISTERIO PÚBLICO
REPÚBLICA DEL PERÚ

Renadespple
Registro Nacional de Detenidos y Sentenciados a Pena Privativa de Libertad Efectiva

DETENCIONES EN FLAGRANCIA

ENERO - SETIEMBRE 2026

SEGÚN DELITOS* DE MAYOR INCIDENCIA

• Conducción en estado de ebriedad o drogadicción	50,923	26,01%
• Agresiones en contra de las mujeres o integrantes del grupo familiar	34,116	17,43%
• Lesiones culposas	15,096	7,71%
• Hurto agravado	9,082	4,64%
• Promoción o favorecimiento al Tráfico Ilícito de Drogas y otros	7,871	4,02%
• Producción de peligro en el servicio público de transporte de pasajeros	6,691	3,42%

63,23% es el **porcentaje que representa los delitos de mayor incidencia** dentro del total de detenciones **en flagrancia**.

• Otros delitos*	71 997	36,77%

* La cantidad de delitos registrados resulta superior a la cantidad de detenciones, en razón del concurso de delitos; es decir, una sola detención puede estar vinculada a la imputación de más de un delito.



SEGÚN DELITOS DE COYUNTURA ESPECIAL EN NUESTRO PAÍS

• Extorsión	1 990	1,02%
• Homicidio	1 090	0,56%
• Secuestro	337	0,17%
• Banda Criminal	428	0,22%
• Sicariato	68	0,03%
• Organización Criminal	42	0,02%

SEGÚN DEPARTAMENTO DE DETENCIÓN

• Lima	47 693	25,8%
• Junín	23 327	12,6%
• Lambayeque	15 590	8,4%
• Arequipa	12 626	6,8%
• La Libertad	11 984	6,5%
• Piura	9 770	5,3%
• Cusco	8 525	4,6%
• Áncash	5 516	3,0%
• Ica	5 455	3,0%
• Callao	5 119	2,8%
• Cajamarca	4 484	2,4%
• Huánuco	4 053	2,2%
• Ayacucho	3 498	1,9%
• Otros Departamentos	23 518	12,7%
• No Registra	3 618	2,0%
Total	184 776	100%

Nota técnica 1: La información registrada en el RENADESPPLE corresponde exclusivamente al momento de la detención, sin incorporar datos adicionales sobre el desarrollo del proceso penal luego que el fiscal disponga la libertad, el cual puede variar conforme avancen las investigaciones posteriores.
Nota técnica 2: El reporte realizado se basa en el número de detenciones y no en el número de casos fiscales.
Nota técnica 3: Debido al redondeo de los porcentajes, se efectuó un ajuste técnico mínimo en la última categoría, sin alterar las cantidades absolutas, a fin de que la suma total corresponda exactamente al 100 %.
Nota técnica 4: La base de datos del sistema RENADESPPLE contiene información de la Policía Nacional del Perú, el Ministerio Público, el Poder Judicial y el Instituto Nacional Penitenciario, entidades que, de acuerdo con sus competencias, proporcionan los datos que son registrados en el RENADESPPLE previa verificación y validación. La PNP cumplió con remitir información hasta junio de 2026.
Fuente: Base de datos del sistema RENADESPPLE.
Fecha de corte/extracción de la data: 27 de octubre de 2026

MINISTERIO PÚBLICO
REPÚBLICA DEL PERÚ

Renadespple
Registro Nacional de Detenidos y Sentenciados a Pena Privativa de Libertad Efectiva

TOP 20:INGRESOS A ESTABLECIMIENTOS PENITENCIARIOS (E.P)

A NIVEL NACIONAL

ENERO - SETIEMBRE 2026



Se registraron:

15 068

INGRESOS A NIVEL NACIONAL

PARTICIPACIÓN DEL TOP 20: 10 968 (72,77%) del total de internos.

Cinco de los veinte establecimientos penitenciarios con mayor número de ingresos registrados entre enero y setiembre de 2026 se encuentran en Lima, La Libertad, Piura y Lambayeque.

	ESTABLECIMIENTO PENITENCIARIO	TOTAL	%
1	E.P. Miguel Castro Castro - Lima	1 185	7,86%
2	E.P. de Trujillo - La Libertad	979	6,50%
3	E.P. de Piura - Castilla - Piura (Ex Río Seco)	852	5,65%
4	E.P. de Chiclayo - Lambayeque	780	5,18%
5	E.P. de Lurigancho - Lima	635	4,21%
6	E.P. de Ancón I - Lima	629	4,17%
7	E.P. de Chimbote	602	4,00%
8	E.P. de Ancón II - Lima	573	3,80%
9	E.P. de Chincha	566	3,76%
10	E.P. de Ica	542	3,60%
11	E.P. de Cusco	528	3,50%
12	E.P. de Huancayo - Junín	446	2,96%
13	E.P. de Huacho - Lima	435	2,89%
14	E.P. de Pucallpa - Ucayali	383	2,54%
15	E.P. de Arequipa - Arequipa	371	2,46%
16	E.P. de Huánuco	311	2,06%
17	E.P. Anexo de mujeres de Chorrillos - Lima	308	2,04%
18	E.P. de Cajamarca	285	1,89%
19	E.P. de Ayacucho - Ayacucho	280	1,86%
20	E.P. de Iquitos - Loreto	278	1,84%
	Otros establecimientos penitenciarios	4 100	27,23%
	TOTAL	**15 068**	**100,00%**

Nota técnica 1: La información registrada en el RENADESPPLE corresponde exclusivamente al momento de la detención, sin incorporar datos adicionales sobre el desarrollo del proceso penal luego que el fiscal disponga la libertad, el cual puede variar conforme avancen las investigaciones posteriores.
Nota técnica 2: El reporte realizado se basa en el número de detenciones y no en el número de casos fiscales.
Nota técnica 3: Debido al redondeo de los porcentajes, se efectuó un ajuste técnico mínimo en la última categoría, sin alterar las cantidades absolutas, a fin de que la suma total corresponda exactamente al 100 %.
Nota técnica 4: La base de datos del sistema RENADESPPLE contiene información de la Policía Nacional del Perú, el Ministerio Público, el Poder Judicial y el Instituto Nacional Penitenciario, entidades que, de acuerdo con sus competencias, proporcionan los datos que son registrados en el RENADESPPLE previa verificación y validación. La PNP cumplió con remitir información hasta junio de 2026.
Nota técnica 5: Los ingresos a establecimientos penitenciarios corresponden a detenciones en flagrancia o por mandato judicial.
Fuente: Base de datos del sistema RENADESPPLE.
Fecha de corte/extracción de la data: 27 de octubre de 2026

MINISTERIO PÚBLICO
REPÚBLICA DEL PERÚ

Conoce más de nosotros en:

www.gob.pe/mpfn

fiscaliaperu fiscalia_peru FiscaliaPeru @FiscaliaPeru
ministeriopublico @ministeriopublico_

Dirección: Av. Abancay cuadra 5 s/n – Lima – Perú, piso 11 de la sede principal.
Teléfono: (051-1) 625-5555 / Anexos: 10113