MINISTERIO PÚBLICO
REPÚBLICA DEL PERÚ

OFICINA GENERAL DE PLANIFICACIÓN, PRESUPUESTO Y MODERNIZACIÓN
OFICINA DE MODERNIZACIÓN, GESTIÓN DE LA INFORMACIÓN Y ESTADÍSTICA



SISTEMA NACIONAL DE FISCALES

DEL MINISTERIO PÚBLICO

SETIEMBRE 2026

FISCALÍAS

ESTADÍSTICAS DEL NÚMERO DE FISCALÍAS DEL MINISTERIO PÚBLICO SEGÚN DISTRITO FISCAL

DISTRITO FISCAL	AÑOS					
	2021	2022	2023	2024	2025	2026*
TOTAL	1,438	1,408	1,457	1,458	1,463	1,474
AMAZONAS	43	42	43	43	45	45
ANCASH	64	63	64	64	64	64
APURIMAC	40	39	41	41	41	41
AREQUIPA	57	57	59	59	62	62
AYACUCHO	61	60	67	67	62	62
CAJAMARCA	51	50	51	51	51	51
CALLAO	41	40	41	41	44	44
CAÑETE	14	13	13	14	14	14
CUSCO	77	77	77	77	78	78
HUANCAVELICA	25	24	25	25	25	25
HUANUCO	55	54	57	57	55	56
HUAURA	20	19	20	20	20	20
ICA	36	35	36	36	36	36
JUNIN	53	52	54	54	54	54
LA LIBERTAD	41	40	42	42	44	47
LAMBAYEQUE	42	41	42	42	44	44
LIMA CENTRO 1/.	120	119	130	130	130	135
LIMA ESTE	55	54	54	54	54	54
LIMA NOROESTE	32	31	31	31	30	31
LIMA NORTE	72	71	71	71	74	74
LIMA SUR	31	30	29	29	27	27
LORETO	36	35	36	36	36	36
MADRE DE DIOS	20	19	21	21	20	20
MOQUEGUA	16	15	15	15	15	15
PASCO	22	21	21	21	21	21
PIURA	40	39	41	41	43	44
PUNO	57	56	58	58	56	56
SAN MARTÍN	58	57	58	58	58	58
SANTA	38	37	37	37	37	37
SELVA CENTRAL	19	19	20	20	20	20
SULLANA	18	17	17	17	17	17
TACNA	21	21	22	22	22	22
TUMBES	21	20	21	21	21	21
UCAYALI	42	41	43	43	43	43

1/. Comprende Fiscalías de Cobertura Nacional

* Información al 30 de Setiembre de 2026

FECHA DE CORTE DE INFORMACIÓN : 07-10-2026

FUENTE : Sistema Integrado de Gestión Administrativa - SIGA

ELABORACIÓN : Oficina de Modernización, Gestión de la Información y Estadística - OMGIE

EVOLUCIÓN ESTADÍSTICA DE LAS FISCALÍAS DEL MINISTERIO

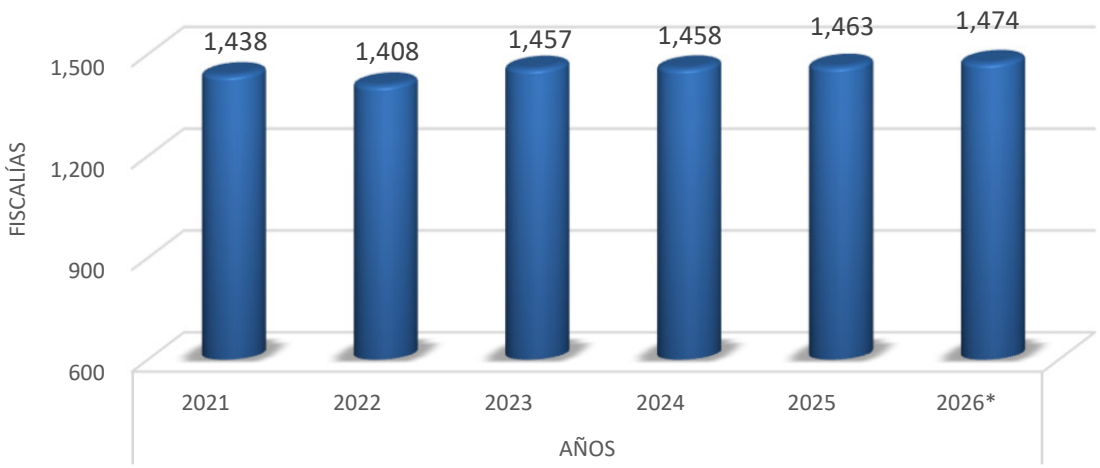

AÑOS					
2021	2022	2023	2024	2025	2026*
1,438	1,408	1,457	1,458	1,463	1,474

* Información al 30 de Setiembre de 2026

FECHA DE CORTE DE INFORMACIÓN : 07-10-2026

FUENTE : Sistema Integrado de Gestión Administrativa - SIGA

ELABORACIÓN : Oficina de Modernización, Gestión de la Información y Estadística - OMGIE

FISCALÍAS DEL MINISTERIO PÚBLICO POR CATEGORIA, SEGÚN DISTRITO FISCAL

30 de Setiembre de 2026

DISTRITO FISCAL	FISCALÍAS DEL MINISTERIO PÚBLICO				
	TOTAL	CATEGORÍA			
		FISCALÍA DE LA NACIÓN	FISCALÍAS SUPREMAS	FISCALÍAS SUPERIORES	FISCALÍAS PROVINCIALES
TOTAL	**1,474**	**1**	**6**	**250**	**1,217**
AMAZONAS	45	-	-	4	41
ANCASH	64	-	-	7	57
APURIMAC	41	-	-	7	34
AREQUIPA	62	-	-	10	52
AYACUCHO	62	-	-	9	53
CAJAMARCA	51	-	-	5	46
CALLAO	44	-	-	9	35
CAÑETE	14	-	-	3	11
CUSCO	78	-	-	9	69
HUANCAVELICA	25	-	-	4	21
HUANUCO	56	-	-	7	49
HUAURA	20	-	-	3	17
ICA	36	-	-	10	26
JUNIN	54	-	-	10	44
LA LIBERTAD	47	-	-	10	37
LAMBAYEQUE	44	-	-	7	37
LIMA CENTRO 1/.	135	1	6	44	84
LIMA ESTE	54	-	-	7	47
LIMA NOROESTE	31	-	-	3	28
LIMA NORTE	74	-	-	13	61
LIMA SUR	27	-	-	7	20
LORETO	36	-	-	6	30
MADRE DE DIOS	20	-	-	2	18
MOQUEGUA	15	-	-	4	11
PASCO	21	-	-	5	16
PIURA	44	-	-	6	38
PUNO	56	-	-	7	49
SAN MARTÍN	58	-	-	7	51
SANTA	37	-	-	5	32
SELVA CENTRAL	20	-	-	4	16
SULLANA	17	-	-	3	14
TACNA	22	-	-	4	18
TUMBES	21	-	-	3	18
UCAYALI	43	-	-	6	37

1/. Comprende Fiscalías de Cobertura Nacional

FECHA DE CORTE DE INFORMACIÓN : 07-10-2026

FUENTE : Sistema Integrado de Gestión Administrativa - SIGA

ELABORACIÓN : Oficina de Modernización, Gestión de la Información y Estadística - OMGIE

FISCALÍAS DEL MINISTERIO PÚBLICO POR CATEGORÍA

30 de Setiembre de 2026

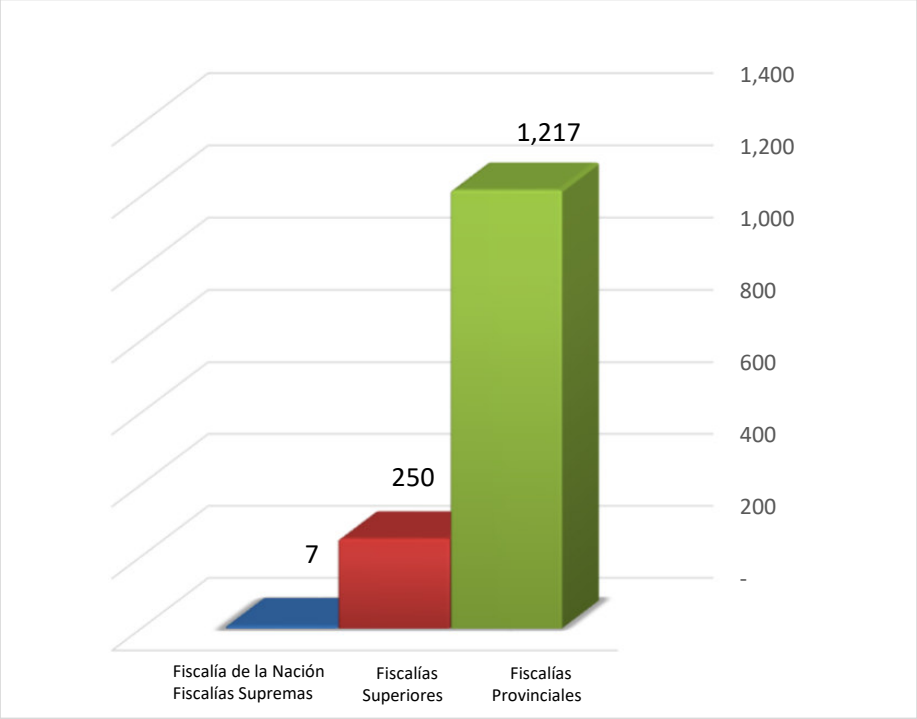

FISCALÍAS	Nº	%
TOTAL	1,474	100.00
FISCALÍA DE LA NACIÓN	1	0.07
FISCALÍAS SUPREMAS	6	0.41
FISCALÍAS SUPERIORES	250	16.96
FISCALÍAS PROVINCIALES	1,217	82.56

FECHA DE CORTE DE INFORMACIÓN : 07-10-2026

FUENTE : Sistema Integrado de Gestión Administrativa - SIGA

ELABORACIÓN : Oficina de Modernización, Gestión de la Información y Estadística - OMGIE

FISCALÍAS DEL MINISTERIO PÚBLICO POR CATEGORÍA Y ESPECIALIDAD, SEGÚN DISTRITO FISCAL

30 de Setiembre de 2026

| DISTRITO FISCAL | FISCALÍAS DEL MINISTERIO PÚBLICO | | |

FISCALIAS DEL MINISTERIO PÚBLICO POR CATEGORÍA, SEGÚN ESPECIALIDAD

30 de Setiembre de 2026

ESPECIALIDAD	TOTAL	FISCALIA			
		DE LA NACION	SUPREMA	SUPERIOR	PROVINCIAL
TOTAL	**1,474**	**1**	**6**	**250**	**1,217**
DESPACHO DEL FISCAL DE LA NACIÓN	1	1	-	-	-
FAMILIA	**294**	-	1	39	254
FAMILIA ESPEC. EN PREVENCION DE VIOLENCIA DE GENERO Y PERSONAS EN CONDICION DE VULNERABILIDAD	**2**	-	-	-	2
TRANSITO Y SEGURIDAD VIAL	**2**	-	-	-	2
TURISMO	**1**	-	-	-	1
ESPECIALIZADA CONTRA LA CRIMINALIDAD ORGANIZADA	**23**	-	-	-	23
ESPECIALIZADA CONTRA LA EXTORSIÓN Y DELITOS CONEXOS	**2**	-	-	1	1
ESPECIALIZADA EN CIBERDELINCUENCIA	**6**	-	-	2	4
ESPECIALIZADA EN DELITOS ADUANEROS Y CONTRA LA PROPIEDAD INTELECTUAL	**9**	-	-	-	9
ESPECIALIZADA EN DELITOS DE CORRUPCIÓN DE FUNCIONARIOS	**64**	-	3	18	43
ESPECIALIZADA EN DELITOS DE LAVADO DE ACTIVOS	**9**	-	-	-	9
ESPECIALIZADA EN DELITOS DE TRÁFICO ILÍCITO DE DROGAS	**30**	-	-	1	29
ESPECIALIZADA EN DELITOS DE TRATA DE PERSONAS	**14**	-	-	1	13
ESPECIALIZADA EN DELITOS TRIBUTARIOS	**1**	-	-	-	1
ESPECIALIZADA EN DELITOS TRIBUTARIOS, ADUANEROS Y CONTRA LA PROPIEDAD INTELECTUAL	**1**	-	-	1	-
ESPECIALIZADA EN MATERIA AMBIENTAL	**42**	-	-	-	42
ESPECIALIZADA EN PREVENCION DE DELITO	**73**	-	-	1	72
ESPECIALIZADA EN VIOLENCIA CONTRAL LA MUJER Y LOS INTEGRANTES DEL GRUPO FAMILIAR	**109**	-	-	8	101
EXTINCION DE DOMINIO	**26**	-	-	2	24
MIXTA	**139**	-	-	21	118
NACIONAL ESPECIALIZADA CONTRA LA CRIMINALIDAD ORGANIZADA	**3**	-	-	3	-
NACIONAL ESPECIALIZADA EN DELITOS DE CORRUPCIÓN DE FUNCIONARIOS	**2**	-	-	2	-
NACIONAL ESPECIALIZADA EN DELITOS DE LAVADO DE ACTIVOS	**3**	-	-	3	-
NACIONAL ESPECIALIZADA EN DERECHOS HUMANOS Y CONTRA EL TERRORISMO	**4**	-	-	4	-
NACIONAL ESPECIALIZADA EN MATERIA AMBIENTAL	**1**	-	-	1	-
PENAL DE FLAGRANCIA DELICTIVA	**33**	-	-	-	33
PENAL	**529**	-	2	142	385
SUPRAPROVINCIAL ESPECIALIZADA CONTRA LA CRIMINALIDAD ORGANIZADA	**4**	-	-	-	4
SUPRAPROVINCIAL ESPECIALIZADA EN DELITOS DE CORRUPCIÓN DE FUNCIONARIOS	**1**	-	-	-	1
SUPRAPROVINCIAL ESPECIALIZADA EN DELITOS DE LAVADO DE ACTIVOS	**2**	-	-	-	2
SUPRAPROVINCIAL ESPECIALIZADA EN DERECHOS HUMANOS Y CONTRA EL TERRORISMO	**42**	-	-	-	42
SUPRAPROVINCIAL ESPECIALIZADA EN MATERIA AMBIENTAL	**1**	-	-	-	1
SUPRAPROVINCIAL ESPECIALIZADA EN TRÁFICO ILÍCITO DE DROGAS	**1**	-	-	-	1

FECHA DE CORTE DE INFORMACIÓN : 07-10-2026

FUENTE : Sistema Integrado de Gestión Administrativa - SIGA

ELABORACIÓN : Oficina de Modernización, Gestión de la Información y Estadística - OMGIE

FISCALES

ESTADÍSTICAS DEL NÚMERO DE FISCALES DEL MINISTERIO PÚBLICO, SEGÚN DISTRITO FISCAL

DISTRITO FISCAL	AÑOS					
	2021	2022	2023	2024	2025	2026 *
TOTAL	8,028	8,099	8,338	8,385	8,537	8,412
AMAZONAS	161	161	168	158	173	170
ANCASH	311	311	317	311	317	305
APURIMAC	141	143	145	142	145	145
AREQUIPA	318	320	331	346	344	339
AYACUCHO	240	239	244	255	257	257
CAJAMARCA	220	221	224	219	221	214
CALLAO	350	357	334	345	349	350
CAÑETE	63	67	70	68	71	70
CUSCO	267	275	291	302	307	306
HUANCAVELICA	94	98	101	100	97	97
HUANUCO	260	262	265	268	262	262
HUAURA	106	106	116	111	114	109
ICA	145	143	156	153	157	154
JUNIN	267	264	269	270	276	269
LA LIBERTAD	245	251	258	265	285	264
LAMBAYEQUE	230	233	243	247	248	235
LIMA CENTRO 1/.	1,407	1,450	1,550	1,577	1,627	1,637
LIMA ESTE	436	438	431	451	452	441
LIMA NOROESTE	251	243	249	240	248	241
LIMA NORTE	516	526	527	536	539	537
LIMA SUR	243	245	243	238	244	237
LORETO	186	183	183	187	183	180
MADRE DE DIOS	83	84	88	85	87	86
MOQUEGUA	83	82	83	80	83	82
PASCO	75	74	75	73	76	75
PIURA	177	175	183	187	196	193
PUNO	211	210	213	208	214	207
SAN MARTÍN	219	218	230	219	221	221
SANTA	184	184	189	187	189	184
SELVA CENTRAL	81	82	87	85	84	86
SULLANA	70	71	72	70	70	69
TACNA	104	103	108	109	105	103
TUMBES	90	84	92	91	91	85
UCAYALI	194	196	203	202	205	202

1/. Comprende Fiscales de Cobertura Nacional, ubicados en las fiscalías supremas, fiscalías nacionales, fiscalías supraprovinciales, etc.

* Información al 30 de Setiembre de 2026

FUENTE : Sistema Integrado de Gestión, Registro y Evaluación de Fiscales - SIGREF

ELABORACIÓN: Oficina de Modernización, Gestión de la Información y Estadística - OMGIE

COMPORTAMIENTO ESTADÍSTICO DEL PERSONAL FISCAL DEL MINISTERIO PÚBLICO

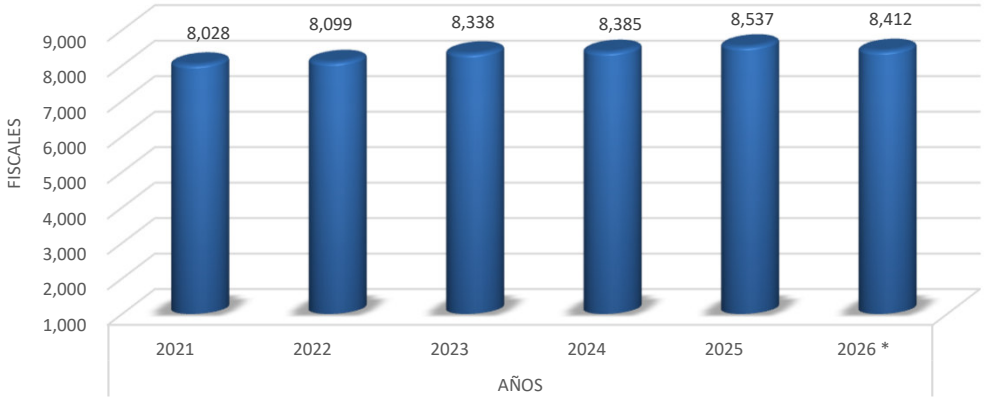

AÑOS					
2021	2022	2023	2024	2025	2026 *
8,028	8,099	8,338	8,385	8,537	8,412

* Información al 30 de Setiembre de 2026

FUENTE : Sistema Integrado de Gestión, Registro y Evaluación de Fiscales - SIGREF

ELABORACIÓN: Oficina de Modernización, Gestión de la Información y Estadística - OMGIE

FISCALES DEL MINISTERIO PÚBLICO POR CATEGORÍA
30 de Setiembre de 2026

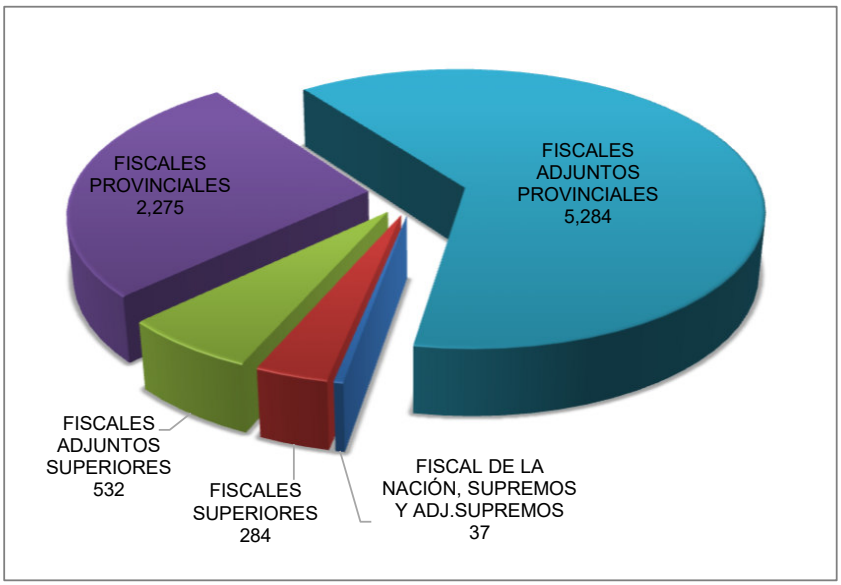

CATEGORIA	Nº DE FISCALES	%
TOTAL	**8,412**	**100.00**
FISCAL DE LA NACIÓN	1	0.01
FISCALES SUPREMOS	7	0.08
FISCALES ADJUNTOS SUPREMOS	29	0.34
FISCALES SUPERIORES	284	3.38
FISCALES ADJUNTOS SUPERIORES	532	6.32
FISCALES PROVINCIALES	2,275	27.04
FISCALES ADJUNTOS PROVINCIALES	5,284	62.83

FUENTE : Sistema Integrado de Gestión, Registro y Evaluación de Fiscales - SIGREF

ELABORACIÓN: Oficina de Modernización, Gestión de la Información y Estadística - OMGIE

FISCALES DEL MINISTERIO PÚBLICO POR CATEGORÍA, SEGÚN DISTRITO FISCAL
30 de Setiembre de 2026

DISTRITO FISCAL	TOTAL	CATEGORÍA						
		FISCAL DE LA NACIÓN	FISCAL SUPREMO	FISCAL ADJUNTO SUPREMO	FISCAL SUPERIOR	FISCAL ADJUNTO SUPERIOR	FISCAL PROVINCIAL	FISCAL ADJUNTO PROVINCIAL
TOTAL	**8,412**	**1**	**7**	**29**	**284**	**532**	**2,275**	**5,284**
AMAZONAS	**170**	-	-	-	5	13	47	105
ANCASH	**305**	-	-	-	8	16	93	188
APURIMAC	**145**	-	-	-	8	12	47	78
AREQUIPA	**339**	-	-	-	10	18	104	207
AYACUCHO	**257**	-	-	-	8	18	78	153
CAJAMARCA	**214**	-	-	-	6	12	68	128
CALLAO	**350**	-	-	-	10	20	97	223
CAÑETE	**70**	-	-	-	4	7	19	40
CUSCO	**306**	-	-	-	10	17	91	188
HUANCAVELICA	**97**	-	-	-	4	8	31	54
HUANUCO	**262**	-	-	-	8	16	84	154
HUAURA	**109**	-	-	-	4	5	32	68
ICA	**154**	-	-	-	11	14	47	82
JUNIN	**269**	-	-	-	9	21	71	168
LA LIBERTAD	**264**	-	-	-	11	11	86	156
LAMBAYEQUE	**235**	-	-	-	8	10	79	138
LIMA CENTRO 1/.	**1,637**	1	7	29	55	127	261	1,157
LIMA ESTE	**441**	-	-	-	9	16	114	302
LIMA NOROESTE	**241**	-	-	-	4	9	67	161
LIMA NORTE	**537**	-	-	-	14	29	162	332
LIMA SUR	**237**	-	-	-	7	15	40	175
LORETO	**180**	-	-	-	7	13	53	107
MADRE DE DIOS	**86**	-	-	-	3	7	26	50
MOQUEGUA	**82**	-	-	-	5	7	24	46
PASCO	**75**	-	-	-	5	9	23	38
PIURA	**193**	-	-	-	7	8	63	115
PUNO	**207**	-	-	-	6	10	66	125
SAN MARTÍN	**221**	-	-	-	8	14	68	131
SANTA	**184**	-	-	-	6	11	59	108
SELVA CENTRAL	**86**	-	-	-	4	7	28	47
SULLANA	**69**	-	-	-	4	5	23	37
TACNA	**103**	-	-	-	5	9	31	58
TUMBES	**85**	-	-	-	4	6	26	49
UCAYALI	**202**	-	-	-	7	12	67	116

1/. Comprende Fiscales de Cobertura Nacional, ubicados en las fiscalías supremas, fiscalías nacionales, fiscalías supraprovinciales, etc.

FUENTE : Sistema Integrado de Gestión, Registro y Evaluación de Fiscales - SIGREF

ELABORACIÓN: Oficina de Modernización, Gestión de la Información y Estadística - OMGIE

FISCALES DEL MINISTERIO PÚBLICO POR CATEGORÍA Y GÉNERO, SEGÚN DISTRITO FISCAL

30 de Setiembre de 2026

DISTRITO FISCAL	TOTAL	TOTAL		CATEGORIA											
				FISC.NACIÓN Y FISCAL SUPREMO		FISCAL ADJUNTO SUPREMO		FISCAL SUPERIOR		FISCAL ADJUNTO SUPERIOR		FISCAL PROVINCIAL		FISCAL ADJUNTO PROVINCIAL	
		MASC.	FEMEN.	MASC.	FEMEN.	MASC.	FEMEN.	MASC.	FEMEN.	MASC.	FEMEN.	MASC.	FEMEN.	MASC.	FEMEN.
TOTAL	8,412	4,088	4,324	6	2	18	11	167	117	278	254	1,281	994	2,338	2,946
AMAZONAS	**170**	106	64	-	-	-	-	5	-	9	4	32	15	60	45
ANCASH	**305**	155	150	-	-	-	-	3	5	8	8	59	34	85	103
APURIMAC	**145**	82	63	-	-	-	-	8	-	5	7	29	18	40	38
AREQUIPA	**339**	139	200	-	-	-	-	6	4	10	8	44	60	79	128
AYACUCHO	**257**	136	121	-	-	-	-	6	2	6	12	54	24	70	83
CAJAMARCA	**214**	123	91	-	-	-	-	5	1	9	3	48	20	61	67
CALLAO	**350**	119	231	-	-	-	-	3	7	6	14	40	57	70	153
CAÑETE	**70**	37	33	-	-	-	-	2	2	4	3	14	5	17	23
CUSCO	**306**	137	169	-	-	-	-	6	4	13	4	42	49	76	112
HUANCAVELICA	**97**	49	48	-	-	-	-	2	2	6	2	22	9	19	35
HUANUCO	**262**	154	108	-	-	-	-	7	1	9	7	62	22	76	78
HUAURA	**109**	70	39	-	-	-	-	3	1	4	1	25	7	38	30
ICA	**154**	77	77	-	-	-	-	3	8	8	6	30	17	36	46
JUNIN	**269**	94	175	-	-	-	-	7	2	9	12	29	42	49	119
LA LIBERTAD	**264**	109	155	-	-	-	-	3	8	7	4	38	48	61	95
LAMBAYEQUE	**235**	125	110	-	-	-	-	5	3	7	3	37	42	76	62
LIMA CENTRO 1/.	**1,637**	751	886	6	2	18	11	27	28	56	71	134	127	510	647
LIMA ESTE	**441**	184	257	-	-	-	-	4	5	8	8	50	64	122	180
LIMA NOROESTE	**241**	104	137	-	-	-	-	2	2	7	2	29	38	66	95
LIMA NORTE	**537**	244	293	-	-	-	-	8	6	15	14	81	81	140	192
LIMA SUR	**237**	102	135	-	-	-	-	5	2	8	7	19	21	70	105
LORETO	**180**	101	79	-	-	-	-	4	3	7	6	31	22	59	48
MADRE DE DIOS	**86**	58	28	-	-	-	-	3	-	5	2	19	7	31	19
MOQUEGUA	**82**	53	29	-	-	-	-	4	1	2	5	18	6	29	17
PASCO	**75**	37	38	-	-	-	-	4	1	3	6	15	8	15	23
PIURA	**193**	84	109	-	-	-	-	4	3	2	6	29	34	49	66
PUNO	**207**	126	81	-	-	-	-	3	3	4	6	47	19	72	53
SAN MARTÍN	**221**	127	94	-	-	-	-	6	2	8	6	50	18	63	68
SANTA	**184**	99	85	-	-	-	-	3	3	7	4	37	22	52	56
SELVA CENTRAL	**86**	47	39	-	-	-	-	3	1	5	2	15	13	24	23
SULLANA	**69**	37	32	-	-	-	-	2	2	2	3	19	4	14	23
TACNA	**103**	63	40	-	-	-	-	3	2	7	2	19	12	34	24
TUMBES	**85**	45	40	-	-	-	-	4	-	2	4	16	10	23	26
UCAYALI	**202**	114	88	-	-	-	-	4	3	10	2	48	19	52	64

1/. Comprende Fiscales de Cobertura Nacional, ubicados en las fiscalías supremas, fiscalías nacionales, fiscalías supraprovinciales, etc.

FUENTE : Sistema Integrado de Gestión, Registro y Evaluación de Fiscales - SIGREF

ELABORACIÓN: Oficina de Modernización, Gestión de la Información y Estadística - OMGIE

FISCALES POR CONDICIÓN SEGÚN CATEGORÍA
30 de Setiembre de 2026

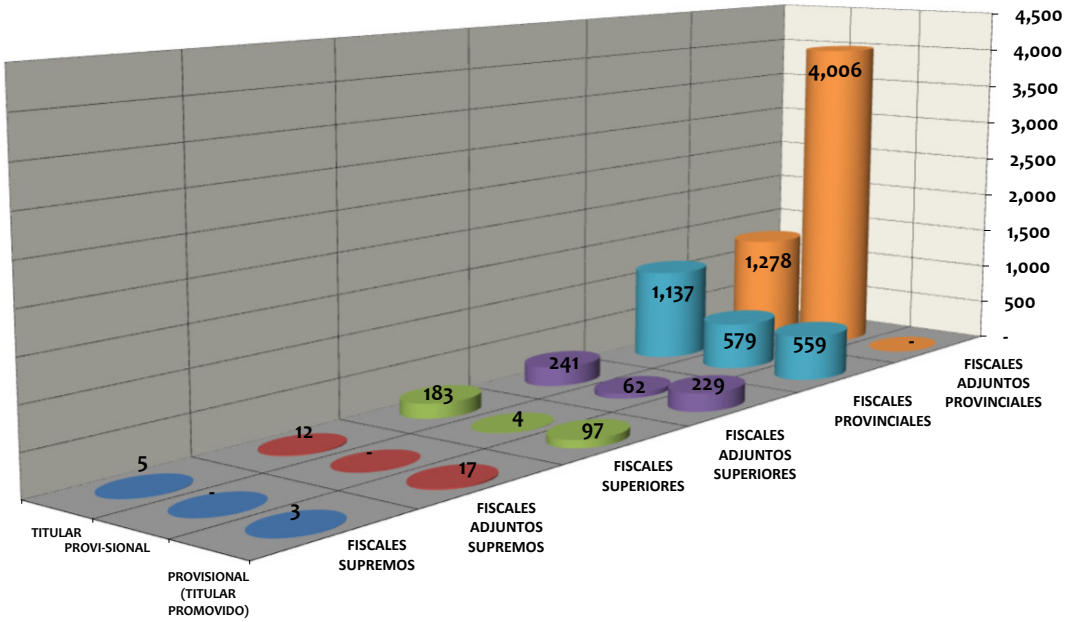

CATEGORIA	TOTAL	CONDICIÓN		
		TITULAR	PROVISIONAL	PROVISIONAL (TITULAR PROMOVIDO)
TOTAL	**8,412**	**2,856**	**4,651**	**905**
	100.00%	**33.95%**	**55.29%**	**10.76%**
FISCAL DE LA NACIÓN Y FISCALES SUPREMOS	**8**	5	-	3
FISCALES ADJUNTOS SUPREMOS	**29**	12	-	17
FISCALES SUPERIORES	**284**	183	4	97
FISCALES ADJUNTOS SUPERIORES	**532**	241	62	229
FISCALES PROVINCIALES	**2,275**	1,137	579	559
FISCALES ADJUNTOS PROVINCIALES	**5,284**	1,278	4,006	-

FUENTE : Sistema Integrado de Gestión, Registro y Evaluación de Fiscales - SIGREF

ELABORACIÓN: Oficina de Modernización, Gestión de la Información y Estadística - OMGIE

FISCALES DEL MINISTERIO PÚBLICO POR CONDICIÓN Y GÉNERO, SEGÚN DISTRITO FISCAL
30 de Setiembre de 2026

DISTRITO FISCAL	TOTAL	TOTAL		CONDICIÓN					
				TITULARES		PROVISIONALES		PROVISIONALES (TITULARES PROMOVIDOS)	
		MASC.	FEMEN.	MASC.	FEMEN.	MASC.	FEMEN.	MASC.	FEMEN.
TOTAL	**8,412**	**4,088**	**4,324**	**1,611**	**1,245**	**1,999**	**2,652**	**478**	**427**
AMAZONAS	**170**	106	64	46	23	41	34	19	7
ANCASH	**305**	155	150	98	68	51	66	6	16
APURIMAC	**145**	82	63	36	22	40	36	6	5
AREQUIPA	**339**	139	200	74	86	52	84	13	30
AYACUCHO	**257**	136	121	25	18	96	96	15	7
CAJAMARCA	**214**	123	91	90	56	25	30	8	5
CALLAO	**350**	119	231	30	37	72	167	17	27
CAÑETE	**70**	37	33	15	5	13	23	9	5
CUSCO	**306**	137	169	49	50	61	97	27	22
HUANCAVELICA	**97**	49	48	16	8	24	35	9	5
HUANUCO	**262**	154	108	82	46	60	58	12	4
HUAURA	**109**	70	39	33	15	32	23	5	1
ICA	**154**	77	77	49	41	19	30	9	6
JUNIN	**269**	94	175	17	13	64	147	13	15
LA LIBERTAD	**264**	109	155	55	64	47	72	7	19
LAMBAYEQUE	**235**	125	110	79	63	38	37	8	10
LIMA CENTRO 1/.	**1,637**	751	886	286	291	391	522	74	73
LIMA ESTE	**441**	184	257	23	15	144	205	17	37
LIMA NOROESTE	**241**	104	137	6	3	83	125	15	9
LIMA NORTE	**537**	244	293	38	21	164	230	42	42
LIMA SUR	**237**	102	135	10	9	74	110	18	16
LORETO	**180**	101	79	28	12	63	63	10	4
MADRE DE DIOS	**86**	58	28	17	3	29	23	12	2
MOQUEGUA	**82**	53	29	33	12	16	11	4	6
PASCO	**75**	37	38	14	7	19	29	4	2
PIURA	**193**	84	109	39	57	35	36	10	16
PUNO	**207**	126	81	80	49	33	27	13	5
SAN MARTÍN	**221**	127	94	71	32	38	53	18	9
SANTA	**184**	99	85	62	56	27	28	10	1
SELVA CENTRAL	**86**	47	39	1	3	39	35	7	1
SULLANA	**69**	37	32	23	13	9	17	5	2
TACNA	**103**	63	40	33	18	22	17	8	5
TUMBES	**85**	45	40	16	14	18	21	11	5
UCAYALI	**202**	114	88	37	15	60	65	17	8

1/. Comprende Fiscales de Cobertura Nacional, ubicados en las fiscalías supremas, fiscalías nacionales, fiscalías supraprovinciales, etc.

FUENTE : Sistema Integrado de Gestión, Registro y Evaluación de Fiscales - SIGREF

ELABORACIÓN: Oficina de Modernización, Gestión de la Información y Estadística - OMGIE

FISCALES DEL MINISTERIO PÚBLICO POR CATEGORÍA Y CONDICIÓN, SEGÚN DISTRITO FISCAL
30 de Setiembre de 2026

DISTRITO FISCAL	TOTAL	CATEGORÍA																				
		TOTAL			FISC. NACIÓN Y FISCAL SUPREMO			FISCAL ADJUNTO SUPREMO			FISCAL SUPERIOR			FISCAL ADJUNTO SUPERIOR			FISCAL PROVINCIAL			FISCAL ADJUNTO PROVINCIAL	
		TIT	PROV	PTP	TIT	PROV.	PTP	TIT	PROV.	PTP	TIT	PROV.	PTP	TIT	PROV.	PTP	TIT	PROV.	PTP	TIT	PROV.
TOTAL	**8,412**	**2,856**	**4,651**	**905**	**5**	**-**	**3**	**12**	**-**	**17**	**183**	**4**	**97**	**241**	**62**	**229**	**1,137**	**579**	**559**	**1,278**	**4,006**
AMAZONAS	**170**	69	75	26	-	-	-	-	-	-	3	-	2	2	2	9	21	11	15	43	62
ANCASH	**305**	166	117	22	-	-	-	-	-	-	5	-	3	10	1	5	59	20	14	92	96
APURIMAC	**145**	58	76	11	-	-	-	-	-	-	7	-	1	9	-	3	31	9	7	11	67
AREQUIPA	**339**	160	136	43	-	-	-	-	-	-	7	-	3	7	1	10	66	8	30	80	127
AYACUCHO	**257**	43	192	22	-	-	-	-	-	-	5	1	2	2	7	9	22	45	11	14	139
CAJAMARCA	**214**	146	55	13	-	-	-	-	-	-	4	-	2	8	-	4	57	4	7	77	51
CALLAO	**350**	67	239	44	-	-	-	-	-	-	8	-	2	12	1	7	28	34	35	19	204
CAÑETE	**70**	20	36	14	-	-	-	-	-	-	1	-	3	2	-	5	9	4	6	8	32
CUSCO	**306**	99	158	49	-	-	-	-	-	-	5	-	5	7	-	10	52	5	34	35	153
HUANCAVELICA	**97**	24	59	14	-	-	-	-	-	-	2	-	2	4	-	4	13	10	8	5	49
HUANUCO	**262**	128	118	16	-	-	-	-	-	-	7	-	1	12	-	4	55	18	11	54	100
HUAURA	**109**	48	55	6	-	-	-	-	-	-	4	-	-	3	1	1	24	3	5	17	51
ICA	**154**	90	49	15	-	-	-	-	-	-	9	1	1	9	-	5	31	7	9	41	41
JUNIN	**269**	30	211	28	-	-	-	-	-	-	5	-	4	6	9	6	11	42	18	8	160
LA LIBERTAD	**264**	119	119	26	-	-	-	-	-	-	8	-	3	7	1	3	51	15	20	53	103
LAMBAYEQUE	**235**	142	75	18	-	-	-	-	-	-	5	-	3	6	1	3	66	1	12	65	73
LIMA CENTRO 1/.	**1,637**	577	913	147	5	-	3	12	-	17	38	1	16	65	11	51	164	37	60	293	864
LIMA ESTE	**441**	38	349	54	-	-	-	-	-	-	3	-	6	3	3	10	27	49	38	5	297
LIMA NOROESTE	**241**	9	208	24	-	-	-	-	-	-	-	-	4	1	3	5	7	45	15	1	160
LIMA NORTE	**537**	59	394	84	-	-	-	-	-	-	7	-	7	6	5	18	33	70	59	13	319
LIMA SUR	**237**	19	184	34	-	-	-	-	-	-	2	-	5	1	3	11	9	13	18	7	168
LORETO	**180**	40	126	14	-	-	-	-	-	-	6	-	1	6	1	6	13	33	7	15	92
MADRE DE DIOS	**86**	20	52	14	-	-	-	-	-	-	1	-	2	2	-	5	9	10	7	8	42
MOQUEGUA	**82**	45	27	10	-	-	-	-	-	-	4	-	1	2	-	5	20	-	4	19	27
PASCO	**75**	21	48	6	-	-	-	-	-	-	3	-	2	4	4	1	8	12	3	6	32
PIURA	**193**	96	71	26	-	-	-	-	-	-	4	-	3	4	1	3	43	-	20	45	70
PUNO	**207**	129	60	18	-	-	-	-	-	-	6	-	-	8	-	2	47	3	16	68	57
SAN MARTÍN	**221**	103	91	27	-	-	-	-	-	-	5	-	3	7	1	6	38	12	18	53	78
SANTA	**184**	118	55	11	-	-	-	-	-	-	4	-	2	10	-	1	48	3	8	56	52
SELVA CENTRAL	**86**	4	74	8	-	-	-	-	-	-	1	1	2	-	5	2	3	21	4	-	47
SULLANA	**69**	36	26	7	-	-	-	-	-	-	3	-	1	3	-	2	18	1	4	12	25
TACNA	**103**	51	39	13	-	-	-	-	-	-	4	-	1	5	1	3	20	2	9	22	36
TUMBES	**85**	30	39	16	-	-	-	-	-	-	1	-	3	3	-	3	13	3	10	13	36
UCAYALI	**202**	52	125	25	-	-	-	-	-	-	6	-	1	5	-	7	21	29	17	20	96

TIT: TITULAR PROV: PROVISIONAL PTP: PROVISIONAL (TITULAR PROMOVIDO)

1/. Comprende Fiscales de Cobertura Nacional, ubicados en las fiscalías supremas, fiscalías nacionales, fiscalías supraprovinciales, etc.

FUENTE : Sistema Integrado de Gestión, Registro y Evaluación de Fiscales - SIGREF

ELABORACIÓN: Oficina de Modernización, Gestión de la Información y Estadística - OMGIE

FISCALES DEL MINISTERIO PÚBLICO POR CATEGORÍA SEGUN UBICACIÓN Y/O ESPECIALIDAD
30 de Setiembre de 2026

UBICACIÓN Y/O ESPECIALIDAD	TOTAL	CATEGORÍA						
		FISCAL DE LA NACION	FISCAL SUPREMO	FISCAL ADJUNTO SUPREMO	FISCAL SUPERIOR	FISCAL ADJUNTO SUPERIOR	FISCAL PROVINCIAL	FISCAL ADJUNTO PROVINCIAL
TOTAL	**8,412**	**1**	**7**	**29**	**284**	**532**	**2,275**	**5,284**
FISCALÍA DE LA NACIÓN	**44**	1	-	4	2	3	12	22
AUTORIDAD NACIONAL DE CONTROL	**105**	-	-	2	29	62	6	6
CIBERDELINCUENCIA	**59**	-	-	-	2	4	10	43
CORRUPCION DE FUNCIONARIOS	**699**	-	3	13	21	53	144	465
CRIMEN ORGANIZADO	**291**	-	-	-	4	15	55	217
DELITOS ADUANEROS Y CONTRA LA PROPIEDAD INTELECTUAL	**41**	-	-	-	-	-	12	29
DELITOS TRIBUTARIOS, ADUANEROS Y CONTRA LA PROPIEDAD INTELECTUAL	**3**	-	-	-	1	2	-	-
DELITOS DE TRATA DE PERSONAS	**47**	-	-	-	1	2	12	32
DELITOS TRIBUTARIOS	**4**	-	-	-	-	-	1	3
DERECHOS HUMANOS Y CONTRA EL TERRORISMO	**248**	-	-	-	5	16	48	179
EXTINCION DE DOMINIO	**81**	-	-	-	2	4	23	52
FAMILIA	**651**	-	1	2	40	42	247	319
FLAGRANCIA DELICTIVA	**159**	-	-	-	-	-	32	127
JURADO NACIONAL DE ELECCIONES	**1**	-	1	-	-	-	-	-
LAVADO DE ACTIVOS	**101**	-	-	-	3	8	25	65
MATERIA AMBIENTAL	**145**	-	-	-	1	1	49	94
MIXTA	**431**	-	-	-	19	35	140	237
PENAL	**3,906**	-	2	8	143	264	1,117	2,372
POOL / EQUIPO DE APOYO FISCAL (SIN ESPECIALIDAD)	**220**	-	-	-	-	-	-	220
PREVENCION DE VIOLENCIA DE GENERO Y PERSONAS EN CONDICION DE VULNERABILIDAD	**5**	-	-	-	-	-	2	3
PREVENCION DEL DELITO	**209**	-	-	-	1	1	69	138
RECUPERACION DE ACTIVOS	**1**	-	-	-	1	-	-	-
TRAFICO ILICITO DE DROGAS	**125**	-	-	-	1	2	32	90
TRANSITO Y SEGURIDAD VIAL	**23**	-	-	-	-	-	8	15
TURISMO	**2**	-	-	-	-	-	1	1
VIOLENCIA CONTRA LA MUJER E INTEGRANTES DEL GRUPO FAMILIAR	**811**	-	-	-	8	18	230	555

FUENTE : Sistema Integrado de Gestión, Registro y Evaluación de Fiscales - SIGREF
ELABORACIÓN: Oficina de Modernización, Gestión de la Información y Estadística - OMGIE

FISCALES DEL MINISTERIO PÚBLICO POR CATEGORÍA Y CONDICIÓN, SEGÚN UBICACIÓN Y/O ESPECIALIDAD
30 de Setiembre de 2026

UBICACIÓN Y/O ESPECIALIDAD	TOTAL	CATEGORÍA / CONDICIÓN																			
		TOTAL			FISCAL DE LA NACION Y FISCAL SUPREMO			FISCAL ADJUNTO SUPREMO			FISCAL SUPERIOR			FISCAL ADJUNTO SUPERIOR			FISCAL PROVINCIAL			FISCAL ADJUNTO PROVINCIAL	
		TIT	PROV	PTP	TIT	PROV	PTP	TIT	PROV	PTP	TIT	PROV.	PTP	TIT	PROV	PTP	TIT	PROV	PTP	TIT	PROV
TOTAL	**8,412**	**2,856**	**4,651**	**905**	**5**	**-**	**3**	**12**	**-**	**17**	**183**	**4**	**97**	**241**	**62**	**229**	**1,137**	**579**	**559**	**1,278**	**4,006**
FISCALÍA DE LA NACIÓN	44	9	22	13	1	-	-	-	-	4	1	-	1	-	-	3	4	3	5	3	19
AUTORIDAD NACIONAL DE CONTROL	105	8	19	78	-	-	-	-	-	2	4	1	24	2	9	51	1	4	1	1	5
CIBERDELINCUENCIA	59	6	47	6	-	-	-	-	-	-	1	-	1	1	-	3	4	4	2	-	43
CORRUPCION DE FUNCIONARIOS	699	248	380	71	2	-	1	6	-	7	17	-	4	29	3	21	86	20	38	108	357
CRIMEN ORGANIZADO	291	83	190	18	-	-	-	-	-	-	4	-	-	9	-	6	36	7	12	34	183
DELITOS ADUANEROS Y CONTRA LA PROPIEDAD INTELECTUAL	41	22	17	2	-	-	-	-	-	-	-	-	-	-	-	-	8	2	2	14	15
DELITOS TRIBUTARIOS, ADUANEROS Y CONTRA LA PROPIEDAD INTELECTUAL	3	3	-	-	-	-	-	-	-	-	1	-	-	2	-	-	-	-	-	-	-
DELITOS DE TRATA DE PERSONAS	47	3	35	9	-	-	-	-	-	-	-	-	1	1	-	1	1	4	7	1	31
DELITOS TRIBUTARIOS	4	1	3	-	-	-	-	-	-	-	-	-	-	-	-	-	1	-	-	-	3
DERECHOS HUMANOS Y CONTRA EL TERRORISMO	248	113	119	16	-	-	-	-	-	-	4	-	1	16	-	-	28	5	15	65	114
EXTINCION DE DOMINIO	81	15	49	17	-	-	-	-	-	-	-	-	2	-	3	1	7	2	14	8	44
FAMILIA	651	358	245	48	1	-	-	2	-	-	27	1	12	27	3	12	174	49	24	127	192
FLAGRANCIA DELICTIVA	159	43	103	13	-	-	-	-	-	-	-	-	-	-	-	-	-	19	13	43	84
JURADO NACIONAL DE ELECCIONES	1	-	-	1	-	-	1	-	-	-	-	-	-	-	-	-	-	-	-	-	-
LAVADO DE ACTIVOS	101	25	67	9	-	-	-	-	-	-	1	-	2	3	3	2	13	7	5	8	57
MATERIA AMBIENTAL	145	28	104	13	-	-	-	-	-	-	-	-	1	1	-	-	14	23	12	13	81
MIXTA	431	172	211	48	-	-	-	-	-	-	10	1	8	16	9	10	67	43	30	79	158
PENAL	3,906	1,520	1,981	405	1	-	1	4	-	4	111	-	32	131	29	104	599	254	264	674	1,698
POOL / EQUIPO DE APOYO FISCAL (SIN ESPECIALIDAD)	220	22	198	-	-	-	-	-	-	-	-	-	-	-	-	-	-	-	-	22	198
PREVENCION DE VIOLENCIA DE GENERO Y PERSONAS EN CONDICION DE VULNERABILIDAD	5	2	2	1	-	-	-	-	-	-	-	-	-	-	-	-	1	-	1	1	2
PREVENCION DEL DELITO	209	76	117	16	-	-	-	-	-	-	-	-	1	-	-	1	38	17	14	38	100
RECUPERACION DE ACTIVOS	1	-	1	-	-	-	-	-	-	-	-	1	-	-	-	-	-	-	-	-	-
TRAFICO ILICITO DE DROGAS	125	24	89	12	-	-	-	-	-	-	-	-	1	-	1	1	15	7	10	9	81
TRANSITO Y SEGURIDAD VIAL	23	-	22	1	-	-	-	-	-	-	-	-	-	-	-	-	-	7	1	-	15
TURISMO	2	1	1	-	-	-	-	-	-	-	-	-	-	-	-	-	1	-	-	-	1
VIOLENCIA CONTRA LA MUJER E INTEGRANTES DEL GRUPO FAMILIAR	811	74	629	108	-	-	-	-	-	-	2	-	6	3	2	13	39	102	89	30	525

CONDICIÓN: TIT: TITULAR PROV: PROVISIONAL PTP: PROVISIONAL (TITULAR PROMOVIDO)

FUENTE : Sistema Integrado de Gestión, Registro y Evaluación de Fiscales - SIGREF

ELABORACIÓN: Oficina de Modernización, Gestión de la Información y Estadística - OMGIE