MINISTERIO PÚBLICO
REPÚBLICA DEL PERÚ

OFICINA GENERAL DE PLANIFICACIÓN, PRESUPUESTO Y MODERNIZACIÓN
OFICINA DE MODERNIZACIÓN, GESTIÓN DE LA INFORMACIÓN Y ESTADÍSTICA



SISTEMA NACIONAL DE FISCALES

DEL MINISTERIO PÚBLICO

JULIO 2026

FISCALÍAS

ESTADÍSTICAS DEL NÚMERO DE FISCALÍAS DEL MINISTERIO PÚBLICO SEGÚN DISTRITO FISCAL

DISTRITO FISCAL	AÑOS					
	2021	2022	2023	2024	2025	2026*
TOTAL	1,438	1,408	1,457	1,458	1,463	1,472
AMAZONAS	43	42	43	43	45	45
ANCASH	64	63	64	64	64	64
APURIMAC	40	39	41	41	41	41
AREQUIPA	57	57	59	59	62	62
AYACUCHO	61	60	67	67	62	62
CAJAMARCA	51	50	51	51	51	51
CALLAO	41	40	41	41	44	44
CAÑETE	14	13	13	14	14	14
CUSCO	77	77	77	77	78	78
HUANCAVELICA	25	24	25	25	25	25
HUANUCO	55	54	57	57	55	56
HUAURA	20	19	20	20	20	20
ICA	36	35	36	36	36	36
JUNIN	53	52	54	54	54	54
LA LIBERTAD	41	40	42	42	44	45
LAMBAYEQUE	42	41	42	42	44	44
LIMA CENTRO 1/.	120	119	130	130	130	135
LIMA ESTE	55	54	54	54	54	54
LIMA NOROESTE	32	31	31	31	30	31
LIMA NORTE	72	71	71	71	74	74
LIMA SUR	31	30	29	29	27	27
LORETO	36	35	36	36	36	36
MADRE DE DIOS	20	19	21	21	20	20
MOQUEGUA	16	15	15	15	15	15
PASCO	22	21	21	21	21	21
PIURA	40	39	41	41	43	44
PUNO	57	56	58	58	56	56
SAN MARTÍN	58	57	58	58	58	58
SANTA	38	37	37	37	37	37
SELVA CENTRAL	19	19	20	20	20	20
SULLANA	18	17	17	17	17	17
TACNA	21	21	22	22	22	22
TUMBES	21	20	21	21	21	21
UCAYALI	42	41	43	43	43	43

1/. Comprende Fiscalías de Cobertura Nacional

* Información al 31 de Julio de 2026

FECHA DE CORTE DE INFORMACIÓN : 07-08-2026

FUENTE : Sistema Integrado de Gestión Administrativa - SIGA

ELABORACIÓN : Oficina de Modernización, Gestión de la Información y Estadística - OMGIE

EVOLUCIÓN ESTADÍSTICA DE LAS FISCALÍAS DEL MINISTERIO

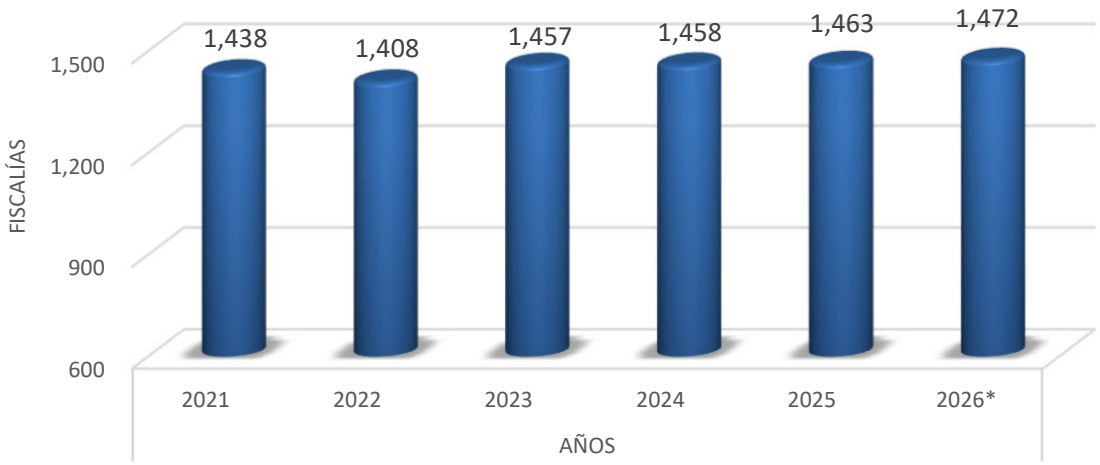

AÑOS					
2021	2022	2023	2024	2025	2026*
1,438	1,408	1,457	1,458	1,463	1,472

* Información al 31 de Julio de 2026

FECHA DE CORTE DE INFORMACIÓN : 07-08-2026

FUENTE : Sistema Integrado de Gestión Administrativa - SIGA

ELABORACIÓN : Oficina de Modernización, Gestión de la Información y Estadística - OMGIE

FISCALÍAS DEL MINISTERIO PÚBLICO POR CATEGORIA, SEGÚN DISTRITO FISCAL

31 de Julio de 2026

DISTRITO FISCAL	FISCALÍAS DEL MINISTERIO PÚBLICO				
	TOTAL	CATEGORÍA			
		FISCALÍA DE LA NACIÓN	FISCALÍAS SUPREMAS	FISCALÍAS SUPERIORES	FISCALÍAS PROVINCIALES
TOTAL	**1,472**	**1**	**6**	**249**	**1,216**
AMAZONAS	45	-	-	4	41
ANCASH	64	-	-	7	57
APURIMAC	41	-	-	7	34
AREQUIPA	62	-	-	10	52
AYACUCHO	62	-	-	9	53
CAJAMARCA	51	-	-	5	46
CALLAO	44	-	-	9	35
CAÑETE	14	-	-	3	11
CUSCO	78	-	-	9	69
HUANCAVELICA	25	-	-	4	21
HUANUCO	56	-	-	7	49
HUAURA	20	-	-	3	17
ICA	36	-	-	10	26
JUNIN	54	-	-	10	44
LA LIBERTAD	45	-	-	9	36
LAMBAYEQUE	44	-	-	7	37
LIMA CENTRO 1/.	135	1	6	44	84
LIMA ESTE	54	-	-	7	47
LIMA NOROESTE	31	-	-	3	28
LIMA NORTE	74	-	-	13	61
LIMA SUR	27	-	-	7	20
LORETO	36	-	-	6	30
MADRE DE DIOS	20	-	-	2	18
MOQUEGUA	15	-	-	4	11
PASCO	21	-	-	5	16
PIURA	44	-	-	6	38
PUNO	56	-	-	7	49
SAN MARTÍN	58	-	-	7	51
SANTA	37	-	-	5	32
SELVA CENTRAL	20	-	-	4	16
SULLANA	17	-	-	3	14
TACNA	22	-	-	4	18
TUMBES	21	-	-	3	18
UCAYALI	43	-	-	6	37

1/. Comprende Fiscalías de Cobertura Nacional

FECHA DE CORTE DE INFORMACIÓN : 07-08-2026

FUENTE : Sistema Integrado de Gestión Administrativa - SIGA

ELABORACIÓN : Oficina de Modernización, Gestión de la Información y Estadística - OMGIE

FISCALÍAS DEL MINISTERIO PÚBLICO POR CATEGORÍA

31 de Julio de 2026

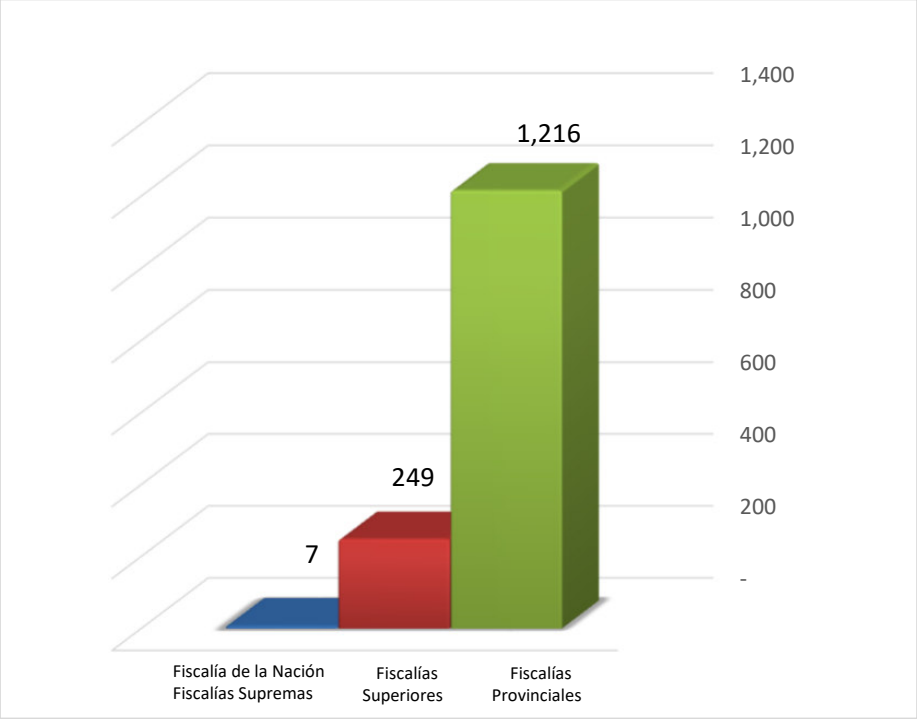

FISCALÍAS	Nº	%
TOTAL	1,472	100.00
FISCALÍA DE LA NACIÓN	1	0.07
FISCALÍAS SUPREMAS	6	0.41
FISCALÍAS SUPERIORES	249	16.92
FISCALÍAS PROVINCIALES	1,216	82.61

FECHA DE CORTE DE INFORMACIÓN : 07-08-2026

FUENTE : Sistema Integrado de Gestión Administrativa - SIGA

ELABORACIÓN : Oficina de Modernización, Gestión de la Información y Estadística - OMGIE

FISCALÍAS DEL MINISTERIO PÚBLICO POR CATEGORÍA Y ESPECIALIDAD, SEGÚN DISTRITO FISCAL

31 de Julio de 2026

| DISTRITO FISCAL | TOTAL | FISCALÍAS DEL MINISTERIO PÚBLICO | | |

FISCALIAS DEL MINISTERIO PÚBLICO POR CATEGORÍA, SEGÚN ESPECIALIDAD

31 de Julio de 2026

ESPECIALIDAD	TOTAL	FISCALIA			
		DE LA NACION	SUPREMA	SUPERIOR	PROVINCIAL
TOTAL	**1,472**	**1**	**6**	**249**	**1,216**
DESPACHO DEL FISCAL DE LA NACIÓN	1	1	-	-	-
FAMILIA	**294**	-	1	39	254
FAMILIA ESPEC. EN PREVENCION DE VIOLENCIA DE GENERO Y PERSONAS EN CONDICION DE VULNERABILIDAD	**2**	-	-	-	2
TRANSITO Y SEGURIDAD VIAL	**2**	-	-	-	2
TURISMO	**1**	-	-	-	1
ESPECIALIZADA CONTRA LA CRIMINALIDAD ORGANIZADA	**23**	-	-	-	23
ESPECIALIZADA EN CIBERDELINCUENCIA	**6**	-	-	2	4
ESPECIALIZADA EN DELITOS ADUANEROS Y CONTRA LA PROPIEDAD INTELECTUAL	**9**	-	-	-	9
ESPECIALIZADA EN DELITOS DE CORRUPCIÓN DE FUNCIONARIOS	**64**	-	3	18	43
ESPECIALIZADA EN DELITOS DE LAVADO DE ACTIVOS	**9**	-	-	-	9
ESPECIALIZADA EN DELITOS DE TRÁFICO ILÍCITO DE DROGAS	**30**	-	-	1	29
ESPECIALIZADA EN DELITOS DE TRATA DE PERSONAS	**14**	-	-	1	13
ESPECIALIZADA EN DELITOS TRIBUTARIOS	**1**	-	-	-	1
ESPECIALIZADA EN DELITOS TRIBUTARIOS, ADUANEROS Y CONTRA LA PROPIEDAD INTELECTUAL	**1**	-	-	1	-
ESPECIALIZADA EN MATERIA AMBIENTAL	**41**	-	-	-	41
ESPECIALIZADA EN PREVENCION DE DELITO	**73**	-	-	1	72
ESPECIALIZADA EN VIOLENCIA CONTRAL LA MUJER Y LOS INTEGRANTES DEL GRUPO FAMILIAR	**109**	-	-	8	101
EXTINCION DE DOMINIO	**26**	-	-	2	24
MIXTA	**140**	-	-	21	119
NACIONAL ESPECIALIZADA CONTRA LA CRIMINALIDAD ORGANIZADA	**3**	-	-	3	-
NACIONAL ESPECIALIZADA EN DELITOS DE CORRUPCIÓN DE FUNCIONARIOS	**2**	-	-	2	-
NACIONAL ESPECIALIZADA EN DELITOS DE LAVADO DE ACTIVOS	**3**	-	-	3	-
NACIONAL ESPECIALIZADA EN DERECHOS HUMANOS Y CONTRA EL TERRORISMO	**4**	-	-	4	-
NACIONAL ESPECIALIZADA EN MATERIA AMBIENTAL	**1**	-	-	1	-
PENAL DE FLAGRANCIA DELICTIVA	**33**	-	-	-	33
PENAL	**529**	-	2	142	385
SUPRAPROVINCIAL ESPECIALIZADA CONTRA LA CRIMINALIDAD ORGANIZADA	**4**	-	-	-	4
SUPRAPROVINCIAL ESPECIALIZADA EN DELITOS DE CORRUPCIÓN DE FUNCIONARIOS	**1**	-	-	-	1
SUPRAPROVINCIAL ESPECIALIZADA EN DELITOS DE LAVADO DE ACTIVOS	**2**	-	-	-	2
SUPRAPROVINCIAL ESPECIALIZADA EN DERECHOS HUMANOS Y CONTRA EL TERRORISMO	**42**	-	-	-	42
SUPRAPROVINCIAL ESPECIALIZADA EN MATERIA AMBIENTAL	**1**	-	-	-	1
SUPRAPROVINCIAL ESPECIALIZADA EN TRÁFICO ILÍCITO DE DROGAS	**1**	-	-	-	1

FECHA DE CORTE DE INFORMACIÓN : 07-08-2026

FUENTE : Sistema Integrado de Gestión Administrativa - SIGA

ELABORACIÓN : Oficina de Modernización, Gestión de la Información y Estadística - OMGIE

MINISTERIO PÚBLICO
REPÚBLICA DEL PERÚ

Sistema Nacional de Fiscales
Julio 2026

FISCALES

ESTADÍSTICAS DEL NÚMERO DE FISCALES DEL MINISTERIO PÚBLICO, SEGÚN DISTRITO FISCAL

DISTRITO FISCAL	AÑOS					
	2021	2022	2023	2024	2025	2026 *
TOTAL	8,028	8,099	8,338	8,385	8,537	8,454
AMAZONAS	161	161	168	158	173	175
ANCASH	311	311	317	311	317	313
APURIMAC	141	143	145	142	145	142
AREQUIPA	318	320	331	346	344	345
AYACUCHO	240	239	244	255	257	257
CAJAMARCA	220	221	224	219	221	218
CALLAO	350	357	334	345	349	352
CAÑETE	63	67	70	68	71	71
CUSCO	267	275	291	302	307	305
HUANCAVELICA	94	98	101	100	97	101
HUANUCO	260	262	265	268	262	260
HUAURA	106	106	116	111	114	112
ICA	145	143	156	153	157	151
JUNIN	267	264	269	270	276	270
LA LIBERTAD	245	251	258	265	285	261
LAMBAYEQUE	230	233	243	247	248	243
LIMA CENTRO 1/.	1,407	1,450	1,550	1,577	1,627	1,629
LIMA ESTE	436	438	431	451	452	444
LIMA NOROESTE	251	243	249	240	248	245
LIMA NORTE	516	526	527	536	539	538
LIMA SUR	243	245	243	238	244	241
LORETO	186	183	183	187	183	178
MADRE DE DIOS	83	84	88	85	87	81
MOQUEGUA	83	82	83	80	83	80
PASCO	75	74	75	73	76	76
PIURA	177	175	183	187	196	195
PUNO	211	210	213	208	214	212
SAN MARTÍN	219	218	230	219	221	224
SANTA	184	184	189	187	189	185
SELVA CENTRAL	81	82	87	85	84	84
SULLANA	70	71	72	70	70	70
TACNA	104	103	108	109	105	106
TUMBES	90	84	92	91	91	86
UCAYALI	194	196	203	202	205	204

1/. Comprende Fiscales de Cobertura Nacional, ubicados en las fiscalías supremas, fiscalías nacionales, fiscalías supraprovinciales, etc.

* Información al 31 de Julio de 2026

FUENTE : Sistema Integrado de Gestión, Registro y Evaluación de Fiscales - SIGREF

ELABORACIÓN: Oficina de Modernización, Gestión de la Información y Estadística - OMGIE

COMPORTAMIENTO ESTADÍSTICO DEL PERSONAL FISCAL DEL MINISTERIO PÚBLICO

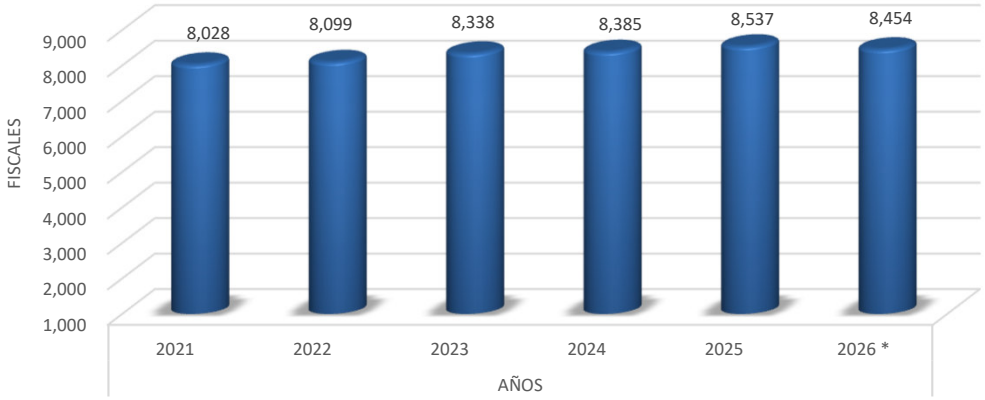

AÑOS					
2021	2022	2023	2024	2025	2026 *
8,028	8,099	8,338	8,385	8,537	8,454

* Información al 31 de Julio de 2026

FUENTE : Sistema Integrado de Gestión, Registro y Evaluación de Fiscales - SIGREF

ELABORACIÓN: Oficina de Modernización, Gestión de la Información y Estadística - OMGIE

FISCALES DEL MINISTERIO PÚBLICO POR CATEGORÍA
31 de Julio de 2026

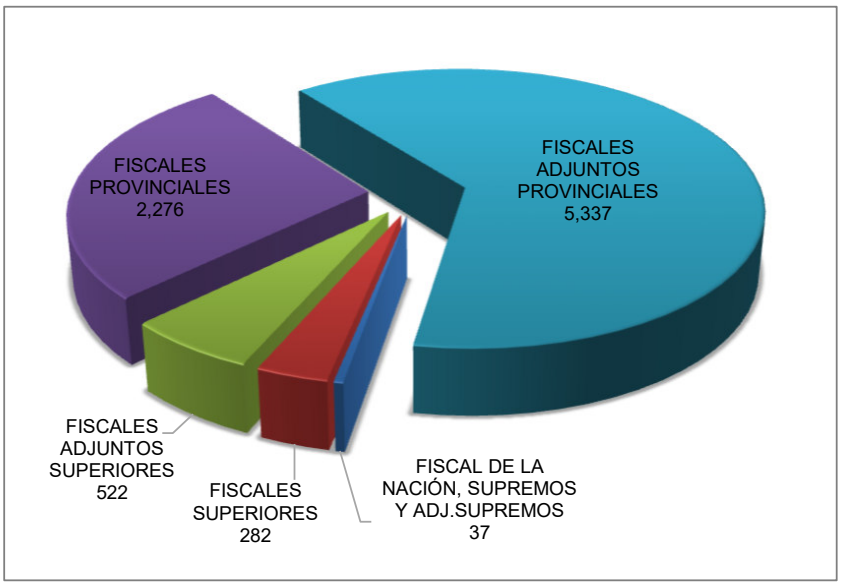

CATEGORIA	Nº DE FISCALES	%
TOTAL	8,454	100.00
FISCAL DE LA NACIÓN	1	0.01
FISCALES SUPREMOS	7	0.08
FISCALES ADJUNTOS SUPREMOS	29	0.34
FISCALES SUPERIORES	282	3.34
FISCALES ADJUNTOS SUPERIORES	522	6.17
FISCALES PROVINCIALES	2,276	26.92
FISCALES ADJUNTOS PROVINCIALES	5,337	63.14

FUENTE : Sistema Integrado de Gestión, Registro y Evaluación de Fiscales - SIGREF

ELABORACIÓN: Oficina de Modernización, Gestión de la Información y Estadística - OMGIE

FISCALES DEL MINISTERIO PÚBLICO POR CATEGORÍA, SEGÚN DISTRITO FISCAL
31 de Julio de 2026

DISTRITO FISCAL	TOTAL	CATEGORÍA						
		FISCAL DE LA NACIÓN	FISCAL SUPREMO	FISCAL ADJUNTO SUPREMO	FISCAL SUPERIOR	FISCAL ADJUNTO SUPERIOR	FISCAL PROVINCIAL	FISCAL ADJUNTO PROVINCIAL
TOTAL	**8,454**	**1**	**7**	**29**	**282**	**522**	**2,276**	**5,337**
AMAZONAS	**175**	-	-	-	5	13	49	108
ANCASH	**313**	-	-	-	8	16	95	194
APURIMAC	**142**	-	-	-	8	12	47	75
AREQUIPA	**345**	-	-	-	10	17	104	214
AYACUCHO	**257**	-	-	-	9	18	78	152
CAJAMARCA	**218**	-	-	-	6	12	67	133
CALLAO	**352**	-	-	-	10	20	96	226
CAÑETE	**71**	-	-	-	4	7	20	40
CUSCO	**305**	-	-	-	10	17	94	184
HUANCAVELICA	**101**	-	-	-	5	8	32	56
HUANUCO	**260**	-	-	-	8	16	83	153
HUAURA	**112**	-	-	-	4	5	35	68
ICA	**151**	-	-	-	11	13	46	81
JUNIN	**270**	-	-	-	9	21	73	167
LA LIBERTAD	**261**	-	-	-	10	12	88	151
LAMBAYEQUE	**243**	-	-	-	8	10	81	144
LIMA CENTRO 1/.	**1,629**	1	7	29	53	122	248	1,169
LIMA ESTE	**444**	-	-	-	9	16	115	304
LIMA NOROESTE	**245**	-	-	-	4	9	68	164
LIMA NORTE	**538**	-	-	-	14	28	164	332
LIMA SUR	**241**	-	-	-	7	14	41	179
LORETO	**178**	-	-	-	7	11	54	106
MADRE DE DIOS	**81**	-	-	-	2	7	22	50
MOQUEGUA	**80**	-	-	-	5	6	23	46
PASCO	**76**	-	-	-	5	9	24	38
PIURA	**195**	-	-	-	7	8	63	117
PUNO	**212**	-	-	-	6	10	66	130
SAN MARTÍN	**224**	-	-	-	8	14	67	135
SANTA	**185**	-	-	-	6	12	59	108
SELVA CENTRAL	**84**	-	-	-	4	7	28	45
SULLANA	**70**	-	-	-	4	5	23	38
TACNA	**106**	-	-	-	5	9	32	60
TUMBES	**86**	-	-	-	4	6	26	50
UCAYALI	**204**	-	-	-	7	12	65	120

1/. Comprende Fiscales de Cobertura Nacional, ubicados en las fiscalías supremas, fiscalías nacionales, fiscalías supraprovinciales, etc.

FUENTE : Sistema Integrado de Gestión, Registro y Evaluación de Fiscales - SIGREF

ELABORACIÓN: Oficina de Modernización, Gestión de la Información y Estadística - OMGIE

FISCALES DEL MINISTERIO PÚBLICO POR CATEGORÍA Y GÉNERO, SEGÚN DISTRITO FISCAL

31 de Julio de 2026

DISTRITO FISCAL	TOTAL	TOTAL		CATEGORIA											
				FISC.NACIÓN Y FISCAL SUPREMO		FISCAL ADJUNTO SUPREMO		FISCAL SUPERIOR		FISCAL ADJUNTO SUPERIOR		FISCAL PROVINCIAL		FISCAL ADJUNTO PROVINCIAL	
		MASC.	FEMEN.	MASC.	FEMEN.	MASC.	FEMEN.	MASC.	FEMEN.	MASC.	FEMEN.	MASC.	FEMEN.	MASC.	FEMEN.
TOTAL	**8,454**	**4,114**	**4,340**	**5**	**3**	**18**	**11**	**168**	**114**	**270**	**252**	**1,288**	**988**	**2,365**	**2,972**
AMAZONAS	**175**	108	67	-	-	-	-	5	-	9	4	33	16	61	47
ANCASH	**313**	160	153	-	-	-	-	3	5	8	8	60	35	89	105
APURIMAC	**142**	80	62	-	-	-	-	8	-	5	7	29	18	38	37
AREQUIPA	**345**	142	203	-	-	-	-	6	4	9	8	44	60	83	131
AYACUCHO	**257**	138	119	-	-	-	-	7	2	7	11	55	23	69	83
CAJAMARCA	**218**	125	93	-	-	-	-	5	1	9	3	47	20	64	69
CALLAO	**352**	120	232	-	-	-	-	3	7	6	14	39	57	72	154
CAÑETE	**71**	37	34	-	-	-	-	2	2	5	2	14	6	16	24
CUSCO	**305**	140	165	-	-	-	-	6	4	13	4	45	49	76	108
HUANCAVELICA	**101**	52	49	-	-	-	-	3	2	6	2	23	9	20	36
HUANUCO	**260**	153	107	-	-	-	-	7	1	9	7	61	22	76	77
HUAURA	**112**	73	39	-	-	-	-	3	1	4	1	27	8	39	29
ICA	**151**	75	76	-	-	-	-	3	8	7	6	29	17	36	45
JUNIN	**270**	95	175	-	-	-	-	7	2	9	12	30	43	49	118
LA LIBERTAD	**261**	107	154	-	-	-	-	3	7	7	5	39	49	58	93
LAMBAYEQUE	**243**	129	114	-	-	-	-	5	3	7	3	38	43	79	65
LIMA CENTRO 1/.	**1,629**	742	887	5	3	18	11	27	26	50	72	130	118	512	657
LIMA ESTE	**444**	187	257	-	-	-	-	4	5	7	9	51	64	125	179
LIMA NOROESTE	**245**	105	140	-	-	-	-	2	2	7	2	30	38	66	98
LIMA NORTE	**538**	244	294	-	-	-	-	8	6	14	14	82	82	140	192
LIMA SUR	**241**	104	137	-	-	-	-	5	2	8	6	20	21	71	108
LORETO	**178**	98	80	-	-	-	-	4	3	6	5	32	22	56	50
MADRE DE DIOS	**81**	55	26	-	-	-	-	2	-	5	2	17	5	31	19
MOQUEGUA	**80**	54	26	-	-	-	-	4	1	2	4	18	5	30	16
PASCO	**76**	38	38	-	-	-	-	4	1	3	6	16	8	15	23
PIURA	**195**	86	109	-	-	-	-	4	3	2	6	29	34	51	66
PUNO	**212**	130	82	-	-	-	-	3	3	4	6	48	18	75	55
SAN MARTÍN	**224**	129	95	-	-	-	-	6	2	8	6	51	16	64	71
SANTA	**185**	100	85	-	-	-	-	3	3	8	4	37	22	52	56
SELVA CENTRAL	**84**	46	38	-	-	-	-	3	1	5	2	15	13	23	22
SULLANA	**70**	37	33	-	-	-	-	2	2	2	3	18	5	15	23
TACNA	**106**	63	43	-	-	-	-	3	2	7	2	19	13	34	26
TUMBES	**86**	45	41	-	-	-	-	4	-	2	4	16	10	23	27
UCAYALI	**204**	117	87	-	-	-	-	4	3	10	2	46	19	57	63

1/. Comprende Fiscales de Cobertura Nacional, ubicados en las fiscalías supremas, fiscalías nacionales, fiscalías supraprovinciales, etc.

FUENTE : Sistema Integrado de Gestión, Registro y Evaluación de Fiscales - SIGREF

ELABORACIÓN: Oficina de Modernización, Gestión de la Información y Estadística - OMGIE

FISCALES POR CONDICIÓN SEGÚN CATEGORÍA
31 de Julio de 2026

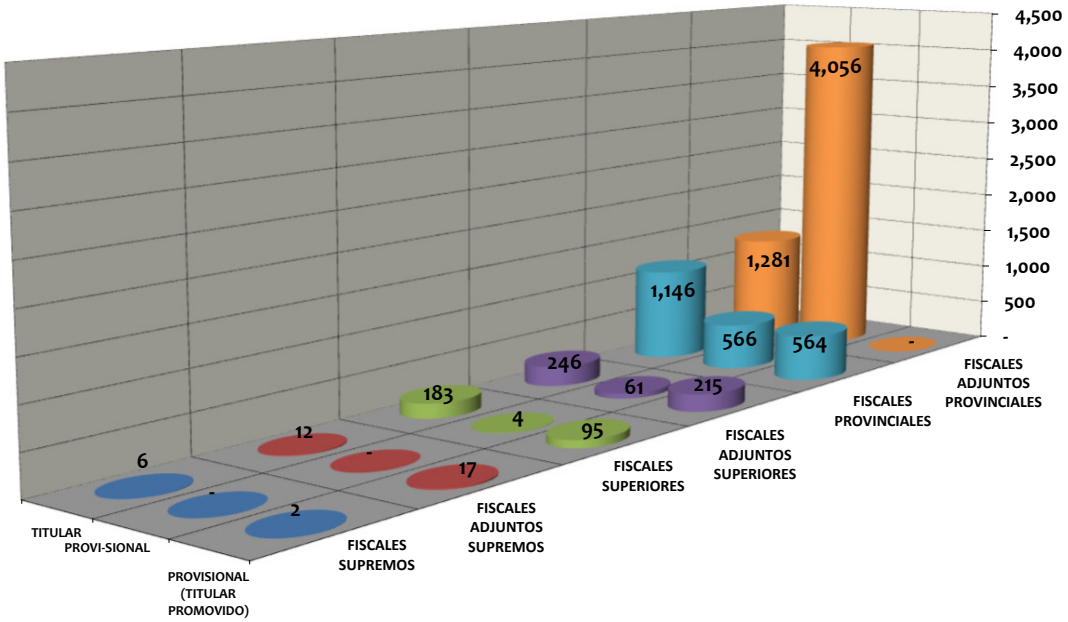

CATEGORIA	TOTAL	CONDICIÓN		
		TITULAR	PROVISIONAL	PROVISIONAL (TITULAR PROMOVIDO)
TOTAL	**8,454**	**2,874**	**4,687**	**893**
	100.00%	**34.00%**	**55.44%**	**10.56%**
FISCAL DE LA NACIÓN Y FISCALES SUPREMOS	**8**	6	-	2
FISCALES ADJUNTOS SUPREMOS	**29**	12	-	17
FISCALES SUPERIORES	**282**	183	4	95
FISCALES ADJUNTOS SUPERIORES	**522**	246	61	215
FISCALES PROVINCIALES	**2,276**	1,146	566	564
FISCALES ADJUNTOS PROVINCIALES	**5,337**	1,281	4,056	-

FUENTE : Sistema Integrado de Gestión, Registro y Evaluación de Fiscales - SIGREF

ELABORACIÓN: Oficina de Modernización, Gestión de la Información y Estadística - OMGIE

FISCALES DEL MINISTERIO PÚBLICO POR CONDICIÓN Y GÉNERO, SEGÚN DISTRITO FISCAL
31 de Julio de 2026

DISTRITO FISCAL	TOTAL	TOTAL		CONDICIÓN					
				TITULARES		PROVISIONALES		PROVISIONALES (TITULARES PROMOVIDOS)	
		MASC.	FEMEN.	MASC.	FEMEN.	MASC.	FEMEN.	MASC.	FEMEN.
TOTAL	**8,454**	**4,114**	**4,340**	**1,622**	**1,252**	**2,019**	**2,668**	**473**	**420**
AMAZONAS	**175**	108	67	45	23	43	37	20	7
ANCASH	**313**	160	153	99	70	55	66	6	17
APURIMAC	**142**	80	62	36	22	38	35	6	5
AREQUIPA	**345**	142	203	77	88	53	85	12	30
AYACUCHO	**257**	138	119	24	17	98	96	16	6
CAJAMARCA	**218**	125	93	92	60	26	29	7	4
CALLAO	**352**	120	232	32	37	71	168	17	27
CAÑETE	**71**	37	34	16	6	12	23	9	5
CUSCO	**305**	140	165	50	50	61	93	29	22
HUANCAVELICA	**101**	52	49	17	8	26	36	9	5
HUANUCO	**260**	153	107	82	48	59	55	12	4
HUAURA	**112**	73	39	36	16	32	22	5	1
ICA	**151**	75	76	48	41	18	29	9	6
JUNIN	**270**	95	175	17	13	65	147	13	15
LA LIBERTAD	**261**	107	154	55	67	45	69	7	18
LAMBAYEQUE	**243**	129	114	82	65	39	39	8	10
LIMA CENTRO 1/.	**1,629**	742	887	278	276	396	540	68	71
LIMA ESTE	**444**	187	257	23	16	147	204	17	37
LIMA NOROESTE	**245**	105	140	6	3	85	127	14	10
LIMA NORTE	**538**	244	294	35	20	165	231	44	43
LIMA SUR	**241**	104	137	10	10	76	112	18	15
LORETO	**178**	98	80	29	13	60	64	9	3
MADRE DE DIOS	**81**	55	26	19	3	26	21	10	2
MOQUEGUA	**80**	54	26	33	13	17	9	4	4
PASCO	**76**	38	38	14	7	19	29	5	2
PIURA	**195**	86	109	40	56	36	37	10	16
PUNO	**212**	130	82	79	48	37	29	14	5
SAN MARTÍN	**224**	129	95	72	36	38	52	19	7
SANTA	**185**	100	85	63	56	27	28	10	1
SELVA CENTRAL	**84**	46	38	1	3	38	34	7	1
SULLANA	**70**	37	33	24	14	9	17	4	2
TACNA	**106**	63	43	33	18	22	19	8	6
TUMBES	**86**	45	41	16	14	18	22	11	5
UCAYALI	**204**	117	87	39	15	62	64	16	8

1/. Comprende Fiscales de Cobertura Nacional, ubicados en las fiscalías supremas, fiscalías nacionales, fiscalías supraprovinciales, etc.

FUENTE : Sistema Integrado de Gestión, Registro y Evaluación de Fiscales - SIGREF

ELABORACIÓN: Oficina de Modernización, Gestión de la Información y Estadística - OMGIE

FISCALES DEL MINISTERIO PÚBLICO POR CATEGORÍA Y CONDICIÓN, SEGÚN DISTRITO FISCAL
31 de Julio de 2026

DISTRITO FISCAL	TOTAL	CATEGORÍA																				
		TOTAL			FISC. NACIÓN Y FISCAL SUPREMO			FISCAL ADJUNTO SUPREMO			FISCAL SUPERIOR			FISCAL ADJUNTO SUPERIOR			FISCAL PROVINCIAL			FISCAL ADJUNTO PROVINCIAL	
		TIT	PROV	PTP	TIT	PROV.	PTP	TIT	PROV.	PTP	TIT	PROV.	PTP	TIT	PROV.	PTP	TIT	PROV.	PTP	TIT	PROV.
TOTAL	**8,454**	**2,874**	**4,687**	**893**	**6**	**-**	**2**	**12**	**-**	**17**	**183**	**4**	**95**	**246**	**61**	**215**	**1,146**	**566**	**564**	**1,281**	**4,056**
AMAZONAS	**175**	68	80	27	-	-	-	-	-	-	3	-	2	2	2	9	21	12	16	42	66
ANCASH	**313**	169	121	23	-	-	-	-	-	-	5	-	3	10	1	5	61	19	15	93	101
APURIMAC	**142**	58	73	11	-	-	-	-	-	-	7	-	1	9	-	3	31	9	7	11	64
AREQUIPA	**345**	165	138	42	-	-	-	-	-	-	7	-	3	7	1	9	67	7	30	84	130
AYACUCHO	**257**	41	194	22	-	-	-	-	-	-	5	1	3	2	8	8	22	45	11	12	140
CAJAMARCA	**218**	152	55	11	-	-	-	-	-	-	4	-	2	8	-	4	58	4	5	82	51
CALLAO	**352**	69	239	44	-	-	-	-	-	-	8	-	2	12	1	7	28	33	35	21	205
CAÑETE	**71**	22	35	14	-	-	-	-	-	-	1	-	3	3	-	4	9	4	7	9	31
CUSCO	**305**	100	154	51	-	-	-	-	-	-	5	-	5	7	-	10	53	5	36	35	149
HUANCAVELICA	**101**	25	62	14	-	-	-	-	-	-	3	-	2	4	-	4	13	11	8	5	51
HUANUCO	**260**	130	114	16	-	-	-	-	-	-	7	-	1	12	-	4	55	17	11	56	97
HUAURA	**112**	52	54	6	-	-	-	-	-	-	4	-	-	3	1	1	27	3	5	18	50
ICA	**151**	89	47	15	-	-	-	-	-	-	8	1	2	9	-	4	30	7	9	42	39
JUNIN	**270**	30	212	28	-	-	-	-	-	-	5	-	4	6	9	6	11	44	18	8	159
LA LIBERTAD	**261**	122	114	25	-	-	-	-	-	-	8	-	2	9	1	2	52	15	21	53	98
LAMBAYEQUE	**243**	147	78	18	-	-	-	-	-	-	5	-	3	6	1	3	68	1	12	68	76
LIMA CENTRO 1/.	**1,629**	554	936	139	6	-	2	12	-	17	38	1	14	67	8	47	161	28	59	270	899
LIMA ESTE	**444**	39	351	54	-	-	-	-	-	-	3	-	6	2	3	11	27	51	37	7	297
LIMA NOROESTE	**245**	9	212	24	-	-	-	-	-	-	-	-	4	1	3	5	7	46	15	1	163
LIMA NORTE	**538**	55	396	87	-	-	-	-	-	-	7	-	7	5	5	18	33	69	62	10	322
LIMA SUR	**241**	20	188	33	-	-	-	-	-	-	2	-	5	1	3	10	9	14	18	8	171
LORETO	**178**	42	124	12	-	-	-	-	-	-	6	-	1	6	1	4	15	32	7	15	91
MADRE DE DIOS	**81**	22	47	12	-	-	-	-	-	-	1	-	1	3	-	4	9	6	7	9	41
MOQUEGUA	**80**	46	26	8	-	-	-	-	-	-	4	-	1	2	-	4	20	-	3	20	26
PASCO	**76**	21	48	7	-	-	-	-	-	-	3	-	2	4	4	1	8	12	4	6	32
PIURA	**195**	96	73	26	-	-	-	-	-	-	4	-	3	4	1	3	43	-	20	45	72
PUNO	**212**	127	66	19	-	-	-	-	-	-	6	-	-	8	-	2	47	2	17	66	64
SAN MARTÍN	**224**	108	90	26	-	-	-	-	-	-	5	-	3	7	1	6	38	12	17	58	77
SANTA	**185**	119	55	11	-	-	-	-	-	-	4	-	2	10	1	1	48	3	8	57	51
SELVA CENTRAL	**84**	4	72	8	-	-	-	-	-	-	1	1	2	-	5	2	3	21	4	-	45
SULLANA	**70**	38	26	6	-	-	-	-	-	-	3	-	1	3	-	2	18	2	3	14	24
TACNA	**106**	51	41	14	-	-	-	-	-	-	4	-	1	5	1	3	20	2	10	22	38
TUMBES	**86**	30	40	16	-	-	-	-	-	-	1	-	3	3	-	3	13	3	10	13	37
UCAYALI	**204**	54	126	24	-	-	-	-	-	-	6	-	1	6	-	6	21	27	17	21	99

TIT: TITULAR PROV: PROVISIONAL PTP: PROVISIONAL (TITULAR PROMOVIDO)

1/. Comprende Fiscales de Cobertura Nacional, ubicados en las fiscalías supremas, fiscalías nacionales, fiscalías supraprovinciales, etc.

FUENTE : Sistema Integrado de Gestión, Registro y Evaluación de Fiscales - SIGREF

ELABORACIÓN: Oficina de Modernización, Gestión de la Información y Estadística - OMGIE

FISCALES DEL MINISTERIO PÚBLICO POR CATEGORÍA SEGUN UBICACIÓN Y/O ESPECIALIDAD
31 de Julio de 2026

UBICACIÓN Y/O ESPECIALIDAD	TOTAL	CATEGORÍA						
		FISCAL DE LA NACION	FISCAL SUPREMO	FISCAL ADJUNTO SUPREMO	FISCAL SUPERIOR	FISCAL ADJUNTO SUPERIOR	FISCAL PROVINCIAL	FISCAL ADJUNTO PROVINCIAL
TOTAL	**8,454**	**1**	**7**	**29**	**282**	**522**	**2,276**	**5,337**
FISCALÍA DE LA NACIÓN	**53**	1	-	4	4	3	11	30
AUTORIDAD NACIONAL DE CONTROL	**108**	-	-	2	30	63	6	7
CIBERDELINCUENCIA	**59**	-	-	-	2	4	10	43
CORRUPCION DE FUNCIONARIOS	**700**	-	3	13	21	51	138	474
CRIMEN ORGANIZADO	**299**	-	-	-	4	15	54	226
DELITOS ADUANEROS Y CONTRA LA PROPIEDAD INTELECTUAL	**40**	-	-	-	-	-	12	28
DELITOS TRIBUTARIOS, ADUANEROS Y CONTRA LA PROPIEDAD INTELECTUAL	**3**	-	-	-	1	2	-	-
DELITOS DE TRATA DE PERSONAS	**47**	-	-	-	1	2	12	32
DELITOS TRIBUTARIOS	**4**	-	-	-	-	-	1	3
DERECHOS HUMANOS Y CONTRA EL TERRORISMO	**249**	-	-	-	5	16	51	177
EXTINCION DE DOMINIO	**77**	-	-	-	2	4	20	51
FAMILIA	**657**	-	1	2	40	40	250	324
FLAGRANCIA DELICTIVA	**159**	-	-	-	-	-	33	126
JURADO NACIONAL DE ELECCIONES	**1**	-	1	-	-	-	-	-
LAVADO DE ACTIVOS	**94**	-	-	-	2	4	20	68
MATERIA AMBIENTAL	**129**	-	-	-	-	-	42	87
MIXTA	**436**	-	-	-	20	35	141	240
PENAL	**3,942**	-	2	8	140	263	1,131	2,398
POOL / EQUIPO DE APOYO FISCAL (SIN ESPECIALIDAD)	**219**	-	-	-	-	-	-	219
PREVENCION DE VIOLENCIA DE GENERO Y PERSONAS EN CONDICION DE VULNERABILIDAD	**5**	-	-	-	-	-	2	3
PREVENCION DEL DELITO	**204**	-	-	-	1	1	70	132
TRAFICO ILICITO DE DROGAS	**127**	-	-	-	1	2	32	92
TRANSITO Y SEGURIDAD VIAL	**23**	-	-	-	-	-	8	15
TURISMO	**2**	-	-	-	-	-	1	1
VIOLENCIA CONTRA LA MUJER E INTEGRANTES DEL GRUPO FAMILIAR	**817**	-	-	-	8	17	231	561

FUENTE : Sistema Integrado de Gestión, Registro y Evaluación de Fiscales - SIGREF
ELABORACIÓN: Oficina de Modernización, Gestión de la Información y Estadística - OMGIE

FISCALES DEL MINISTERIO PÚBLICO POR CATEGORÍA Y CONDICIÓN, SEGÚN UBICACIÓN Y/O ESPECIALIDAD
31 de Julio de 2026

UBICACIÓN Y/O ESPECIALIDAD	TOTAL	CATEGORÍA / CONDICIÓN																			
		TOTAL			FISCAL DE LA NACION Y FISCAL SUPREMO			FISCAL ADJUNTO SUPREMO			FISCAL SUPERIOR			FISCAL ADJUNTO SUPERIOR			FISCAL PROVINCIAL			FISCAL ADJUNTO PROVINCIAL	
		TIT	PROV	PTP	TIT	PROV	PTP	TIT	PROV	PTP	TIT	PROV.	PTP	TIT	PROV	PTP	TIT	PROV	PTP	TIT	PROV
TOTAL	**8,454**	**2,874**	**4,687**	**893**	**6**	**-**	**2**	**12**	**-**	**17**	**183**	**4**	**95**	**246**	**61**	**215**	**1,146**	**566**	**564**	**1,281**	**4,056**
FISCALÍA DE LA NACIÓN	53	10	30	13	1	-	-	-	-	4	1	1	2	-	-	3	5	2	4	3	27
AUTORIDAD NACIONAL DE CONTROL	108	8	21	79	-	-	-	-	-	2	4	1	25	2	10	51	1	4	1	1	6
CIBERDELINCUENCIA	59	6	47	6	-	-	-	-	-	-	1	-	1	1	-	3	4	4	2	-	43
CORRUPCION DE FUNCIONARIOS	700	246	385	69	2	-	1	6	-	7	18	-	3	30	3	18	83	15	40	107	367
CRIMEN ORGANIZADO	299	88	194	17	-	-	-	-	-	-	4	-	-	9	-	6	36	7	11	39	187
DELITOS ADUANEROS Y CONTRA LA PROPIEDAD INTELECTUAL	40	22	16	2	-	-	-	-	-	-	-	-	-	-	-	-	8	2	2	14	14
DELITOS TRIBUTARIOS, ADUANEROS Y CONTRA LA PROPIEDAD INTELECTUAL	3	3	-	-	-	-	-	-	-	-	1	-	-	2	-	-	-	-	-	-	-
DELITOS DE TRATA DE PERSONAS	47	3	34	10	-	-	-	-	-	-	-	-	1	1	-	1	1	3	8	1	31
DELITOS TRIBUTARIOS	4	1	3	-	-	-	-	-	-	-	-	-	-	-	-	-	1	-	-	-	3
DERECHOS HUMANOS Y CONTRA EL TERRORISMO	249	106	126	17	-	-	-	-	-	-	4	-	1	16	-	-	30	5	16	56	121
EXTINCION DE DOMINIO	77	12	48	17	-	-	-	-	-	-	-	-	2	-	3	1	5	1	14	7	44
FAMILIA	657	368	242	47	1	-	-	2	-	-	27	1	12	27	3	10	176	49	25	135	189
FLAGRANCIA DELICTIVA	159	26	120	13	-	-	-	-	-	-	-	-	-	-	-	-	-	20	13	26	100
JURADO NACIONAL DE ELECCIONES	1	-	-	1	-	-	1	-	-	-	-	-	-	-	-	-	-	-	-	-	-
LAVADO DE ACTIVOS	94	26	63	5	-	-	-	-	-	-	1	-	1	4	-	-	12	4	4	9	59
MATERIA AMBIENTAL	129	29	89	11	-	-	-	-	-	-	-	-	-	-	-	-	14	17	11	15	72
MIXTA	436	179	211	46	-	-	-	-	-	-	11	1	8	17	9	9	68	44	29	83	157
PENAL	3,942	1,543	1,998	401	2	-	-	4	-	4	109	-	31	135	30	98	608	255	268	685	1,713
POOL / EQUIPO DE APOYO FISCAL (SIN ESPECIALIDAD)	219	22	197	-	-	-	-	-	-	-	-	-	-	-	-	-	-	-	-	22	197
PREVENCION DE VIOLENCIA DE GENERO Y PERSONAS EN CONDICION DE VULNERABILIDAD	5	2	2	1	-	-	-	-	-	-	-	-	-	-	-	-	1	-	1	1	2
PREVENCION DEL DELITO	204	76	111	17	-	-	-	-	-	-	-	-	1	-	-	1	38	17	15	38	94
TRAFICO ILICITO DE DROGAS	127	25	90	12	-	-	-	-	-	-	-	-	1	-	1	1	15	7	10	10	82
TRANSITO Y SEGURIDAD VIAL	23	-	22	1	-	-	-	-	-	-	-	-	-	-	-	-	-	7	1	-	15
TURISMO	2	1	1	-	-	-	-	-	-	-	-	-	-	-	-	-	1	-	-	-	1
VIOLENCIA CONTRA LA MUJER E INTEGRANTES DEL GRUPO FAMILIAR	817	72	637	108	-	-	-	-	-	-	2	-	6	2	2	13	39	103	89	29	532

CONDICIÓN: TIT: TITULAR PROV: PROVISIONAL PTP: PROVISIONAL (TITULAR PROMOVIDO)

FUENTE : Sistema Integrado de Gestión, Registro y Evaluación de Fiscales - SIGREF
ELABORACIÓN: Oficina de Modernización, Gestión de la Información y Estadística - OMGIE