MINISTERIO PÚBLICO
REPÚBLICA DEL PERÚ

OFICINA GENERAL DE PLANIFICACIÓN, PRESUPUESTO Y MODERNIZACIÓN
OFICINA DE MODERNIZACIÓN, GESTIÓN DE LA INFORMACIÓN Y ESTADÍSTICA

SISTEMA NACIONAL DE FISCALES

DEL MINISTERIO PÚBLICO



JUNIO 2026

FISCALÍAS

ESTADÍSTICAS DEL NÚMERO DE FISCALÍAS DEL MINISTERIO PÚBLICO SEGÚN DISTRITO FISCAL

DISTRITO FISCAL	AÑOS					
	2021	2022	2023	2024	2025	2026*
TOTAL	1,438	1,408	1,457	1,458	1,463	1,472
AMAZONAS	43	42	43	43	45	45
ANCASH	64	63	64	64	64	64
APURIMAC	40	39	41	41	41	41
AREQUIPA	57	57	59	59	62	62
AYACUCHO	61	60	67	67	62	62
CAJAMARCA	51	50	51	51	51	51
CALLAO	41	40	41	41	44	44
CAÑETE	14	13	13	14	14	14
CUSCO	77	77	77	77	78	78
HUANCAVELICA	25	24	25	25	25	25
HUANUCO	55	54	57	57	55	56
HUAURA	20	19	20	20	20	20
ICA	36	35	36	36	36	36
JUNIN	53	52	54	54	54	54
LA LIBERTAD	41	40	42	42	44	45
LAMBAYEQUE	42	41	42	42	44	44
LIMA CENTRO 1/.	120	119	130	130	130	135
LIMA ESTE	55	54	54	54	54	54
LIMA NOROESTE	32	31	31	31	30	31
LIMA NORTE	72	71	71	71	74	74
LIMA SUR	31	30	29	29	27	27
LORETO	36	35	36	36	36	36
MADRE DE DIOS	20	19	21	21	20	20
MOQUEGUA	16	15	15	15	15	15
PASCO	22	21	21	21	21	21
PIURA	40	39	41	41	43	44
PUNO	57	56	58	58	56	56
SAN MARTÍN	58	57	58	58	58	58
SANTA	38	37	37	37	37	37
SELVA CENTRAL	19	19	20	20	20	20
SULLANA	18	17	17	17	17	17
TACNA	21	21	22	22	22	22
TUMBES	21	20	21	21	21	21
UCAYALI	42	41	43	43	43	43

1/. Comprende Fiscalías de Cobertura Nacional

* Información al 30 de Junio de 2026

FECHA DE CORTE DE INFORMACIÓN : 08-07-2026

FUENTE : Sistema Integrado de Gestión Administrativa - SIGA

ELABORACIÓN : Oficina de Modernización, Gestión de la Información y Estadística - OMGIE

EVOLUCIÓN ESTADÍSTICA DE LAS FISCALÍAS DEL MINISTERIO

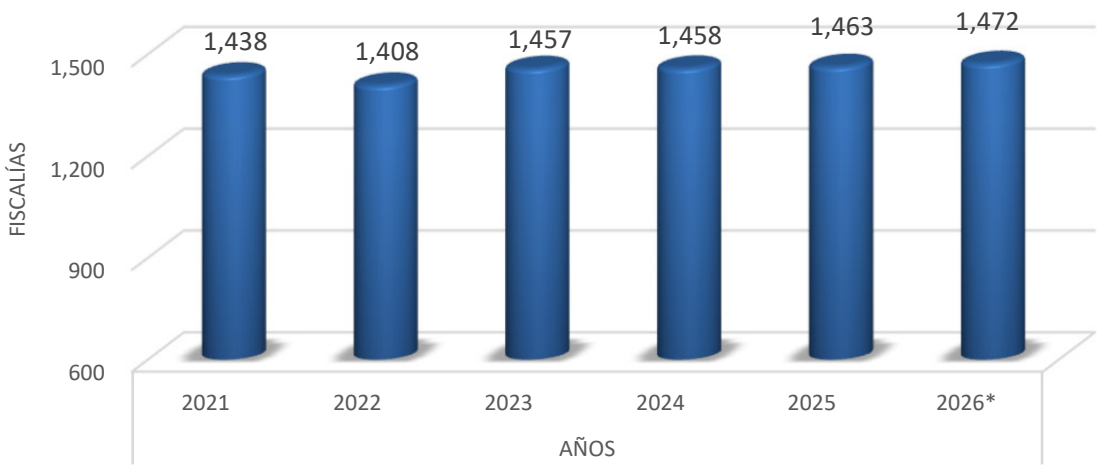

AÑOS					
2021	2022	2023	2024	2025	2026*
1,438	1,408	1,457	1,458	1,463	1,472

* Información al 30 de Junio de 2026

FECHA DE CORTE DE INFORMACIÓN : 08-07-2026

FUENTE : Sistema Integrado de Gestión Administrativa - SIGA

ELABORACIÓN : Oficina de Modernización, Gestión de la Información y Estadística - OMGIE

FISCALÍAS DEL MINISTERIO PÚBLICO POR CATEGORIA, SEGÚN DISTRITO FISCAL

30 de Junio de 2026

DISTRITO FISCAL	FISCALÍAS DEL MINISTERIO PÚBLICO				
	TOTAL	CATEGORÍA			
		FISCALÍA DE LA NACIÓN	FISCALÍAS SUPREMAS	FISCALÍAS SUPERIORES	FISCALÍAS PROVINCIALES
TOTAL	**1,472**	**1**	**6**	**249**	**1,216**
AMAZONAS	45	-	-	4	41
ANCASH	64	-	-	7	57
APURIMAC	41	-	-	7	34
AREQUIPA	62	-	-	10	52
AYACUCHO	62	-	-	9	53
CAJAMARCA	51	-	-	5	46
CALLAO	44	-	-	9	35
CAÑETE	14	-	-	3	11
CUSCO	78	-	-	9	69
HUANCAVELICA	25	-	-	4	21
HUANUCO	56	-	-	7	49
HUAURA	20	-	-	3	17
ICA	36	-	-	10	26
JUNIN	54	-	-	10	44
LA LIBERTAD	45	-	-	9	36
LAMBAYEQUE	44	-	-	7	37
LIMA CENTRO 1/.	135	1	6	44	84
LIMA ESTE	54	-	-	7	47
LIMA NOROESTE	31	-	-	3	28
LIMA NORTE	74	-	-	13	61
LIMA SUR	27	-	-	7	20
LORETO	36	-	-	6	30
MADRE DE DIOS	20	-	-	2	18
MOQUEGUA	15	-	-	4	11
PASCO	21	-	-	5	16
PIURA	44	-	-	6	38
PUNO	56	-	-	7	49
SAN MARTÍN	58	-	-	7	51
SANTA	37	-	-	5	32
SELVA CENTRAL	20	-	-	4	16
SULLANA	17	-	-	3	14
TACNA	22	-	-	4	18
TUMBES	21	-	-	3	18
UCAYALI	43	-	-	6	37

1/. Comprende Fiscalías de Cobertura Nacional

FECHA DE CORTE DE INFORMACIÓN : 08-07-2026

FUENTE : Sistema Integrado de Gestión Administrativa - SIGA

ELABORACIÓN : Oficina de Modernización, Gestión de la Información y Estadística - OMGIE

FISCALÍAS DEL MINISTERIO PÚBLICO POR CATEGORÍA

30 de Junio de 2026

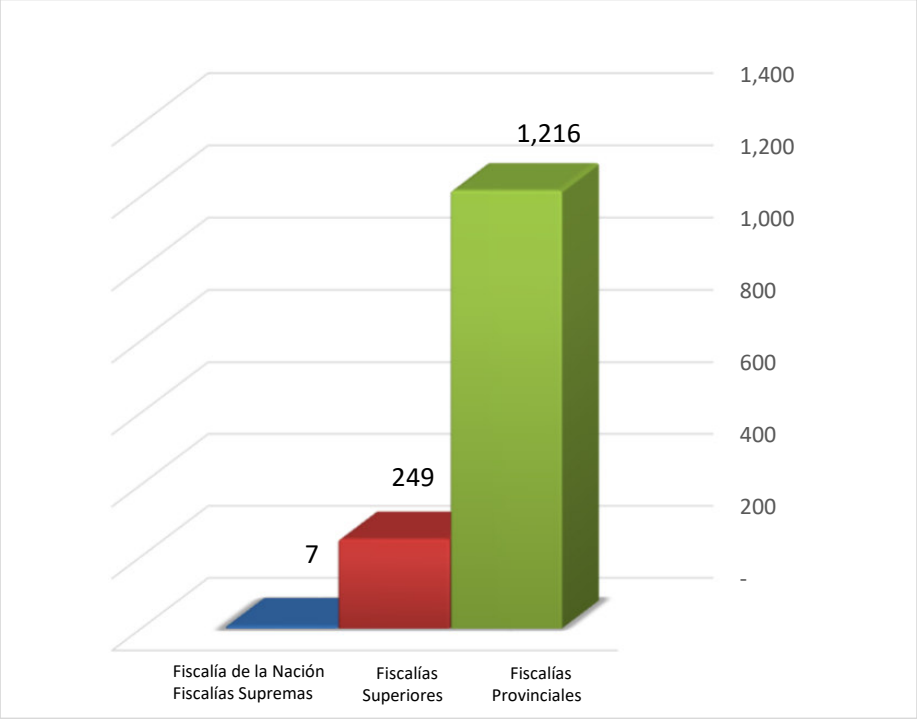

FISCALÍAS	Nº	%
TOTAL	1,472	100.00
FISCALÍA DE LA NACIÓN	1	0.07
FISCALÍAS SUPREMAS	6	0.41
FISCALÍAS SUPERIORES	249	16.92
FISCALÍAS PROVINCIALES	1,216	82.61

FECHA DE CORTE DE INFORMACIÓN : 08-07-2026

FUENTE : Sistema Integrado de Gestión Administrativa - SIGA

ELABORACIÓN : Oficina de Modernización, Gestión de la Información y Estadística - OMGIE

FISCALÍAS DEL MINISTERIO PÚBLICO POR CATEGORÍA Y ESPECIALIDAD, SEGÚN DISTRITO FISCAL

30 de Junio de 2026

| DISTRITO FISCAL | FISCALÍAS DEL MINISTERIO PÚBLICO | | |

FISCALIAS DEL MINISTERIO PÚBLICO POR CATEGORÍA, SEGÚN ESPECIALIDAD

30 de Junio de 2026

ESPECIALIDAD	TOTAL	FISCALIA			
		DE LA NACION	SUPREMA	SUPERIOR	PROVINCIAL
TOTAL	**1,472**	**1**	**6**	**249**	**1,216**
DESPACHO DEL FISCAL DE LA NACIÓN	1	1	-	-	-
FAMILIA	**294**	-	1	39	254
FAMILIA ESPEC. EN PREVENCION DE VIOLENCIA DE GENERO Y PERSONAS EN CONDICION DE VULNERABILIDAD	**2**	-	-	-	2
TRANSITO Y SEGURIDAD VIAL	**2**	-	-	-	2
TURISMO	**1**	-	-	-	1
ESPECIALIZADA CONTRA LA CRIMINALIDAD ORGANIZADA	**23**	-	-	-	23
ESPECIALIZADA EN CIBERDELINCUENCIA	**6**	-	-	2	4
ESPECIALIZADA EN DELITOS ADUANEROS Y CONTRA LA PROPIEDAD INTELECTUAL	**9**	-	-	-	9
ESPECIALIZADA EN DELITOS DE CORRUPCIÓN DE FUNCIONARIOS	**64**	-	3	18	43
ESPECIALIZADA EN DELITOS DE LAVADO DE ACTIVOS	**9**	-	-	-	9
ESPECIALIZADA EN DELITOS DE TRÁFICO ILÍCITO DE DROGAS	**30**	-	-	1	29
ESPECIALIZADA EN DELITOS DE TRATA DE PERSONAS	**14**	-	-	1	13
ESPECIALIZADA EN DELITOS TRIBUTARIOS	**1**	-	-	-	1
ESPECIALIZADA EN DELITOS TRIBUTARIOS, ADUANEROS Y CONTRA LA PROPIEDAD INTELECTUAL	**1**	-	-	1	-
ESPECIALIZADA EN MATERIA AMBIENTAL	**41**	-	-	-	41
ESPECIALIZADA EN PREVENCION DE DELITO	**73**	-	-	1	72
ESPECIALIZADA EN VIOLENCIA CONTRAL LA MUJER Y LOS INTEGRANTES DEL GRUPO FAMILIAR	**109**	-	-	8	101
EXTINCION DE DOMINIO	**26**	-	-	2	24
MIXTA	**140**	-	-	21	119
NACIONAL ESPECIALIZADA CONTRA LA CRIMINALIDAD ORGANIZADA	**3**	-	-	3	-
NACIONAL ESPECIALIZADA EN DELITOS DE CORRUPCIÓN DE FUNCIONARIOS	**2**	-	-	2	-
NACIONAL ESPECIALIZADA EN DELITOS DE LAVADO DE ACTIVOS	**3**	-	-	3	-
NACIONAL ESPECIALIZADA EN DERECHOS HUMANOS Y CONTRA EL TERRORISMO	**4**	-	-	4	-
NACIONAL ESPECIALIZADA EN MATERIA AMBIENTAL	**1**	-	-	1	-
PENAL DE FLAGRANCIA DELICTIVA	**33**	-	-	-	33
PENAL	**529**	-	2	142	385
SUPRAPROVINCIAL ESPECIALIZADA CONTRA LA CRIMINALIDAD ORGANIZADA	**4**	-	-	-	4
SUPRAPROVINCIAL ESPECIALIZADA EN DELITOS DE CORRUPCIÓN DE FUNCIONARIOS	**1**	-	-	-	1
SUPRAPROVINCIAL ESPECIALIZADA EN DELITOS DE LAVADO DE ACTIVOS	**2**	-	-	-	2
SUPRAPROVINCIAL ESPECIALIZADA EN DERECHOS HUMANOS Y CONTRA EL TERRORISMO	**42**	-	-	-	42
SUPRAPROVINCIAL ESPECIALIZADA EN MATERIA AMBIENTAL	**1**	-	-	-	1
SUPRAPROVINCIAL ESPECIALIZADA EN TRÁFICO ILÍCITO DE DROGAS	**1**	-	-	-	1

FECHA DE CORTE DE INFORMACIÓN : 08-07-2026

FUENTE : Sistema Integrado de Gestión Administrativa - SIGA

ELABORACIÓN : Oficina de Modernización, Gestión de la Información y Estadística - OMGIE

MINISTERIO PÚBLICO
REPÚBLICA DEL PERÚ

Sistema Nacional de Fiscales
Junio 2026

FISCALES

ESTADÍSTICAS DEL NÚMERO DE FISCALES DEL MINISTERIO PÚBLICO, SEGÚN DISTRITO FISCAL

DISTRITO FISCAL	AÑOS					
	2021	2022	2023	2024	2025	2026 *
TOTAL	8,028	8,099	8,338	8,385	8,537	8,511
AMAZONAS	161	161	168	158	173	178
ANCASH	311	311	317	311	317	317
APURIMAC	141	143	145	142	145	143
AREQUIPA	318	320	331	346	344	345
AYACUCHO	240	239	244	255	257	257
CAJAMARCA	220	221	224	219	221	219
CALLAO	350	357	334	345	349	353
CAÑETE	63	67	70	68	71	70
CUSCO	267	275	291	302	307	308
HUANCAVELICA	94	98	101	100	97	102
HUANUCO	260	262	265	268	262	258
HUAURA	106	106	116	111	114	111
ICA	145	143	156	153	157	155
JUNIN	267	264	269	270	276	272
LA LIBERTAD	245	251	258	265	285	261
LAMBAYEQUE	230	233	243	247	248	245
LIMA CENTRO 1/.	1,407	1,450	1,550	1,577	1,627	1,646
LIMA ESTE	436	438	431	451	452	447
LIMA NOROESTE	251	243	249	240	248	244
LIMA NORTE	516	526	527	536	539	539
LIMA SUR	243	245	243	238	244	242
LORETO	186	183	183	187	183	182
MADRE DE DIOS	83	84	88	85	87	83
MOQUEGUA	83	82	83	80	83	81
PASCO	75	74	75	73	76	76
PIURA	177	175	183	187	196	196
PUNO	211	210	213	208	214	215
SAN MARTÍN	219	218	230	219	221	225
SANTA	184	184	189	187	189	186
SELVA CENTRAL	81	82	87	85	84	84
SULLANA	70	71	72	70	70	71
TACNA	104	103	108	109	105	108
TUMBES	90	84	92	91	91	88
UCAYALI	194	196	203	202	205	204

1/. Comprende Fiscales de Cobertura Nacional, ubicados en las fiscalías supremas, fiscalías nacionales, fiscalías supraprovinciales, etc.

* Información al 30 de Junio de 2026

FUENTE : Sistema Integrado de Gestión, Registro y Evaluación de Fiscales - SIGREF

ELABORACIÓN: Oficina de Modernización, Gestión de la Información y Estadística - OMGIE

COMPORTAMIENTO ESTADÍSTICO DEL PERSONAL FISCAL DEL MINISTERIO PÚBLICO

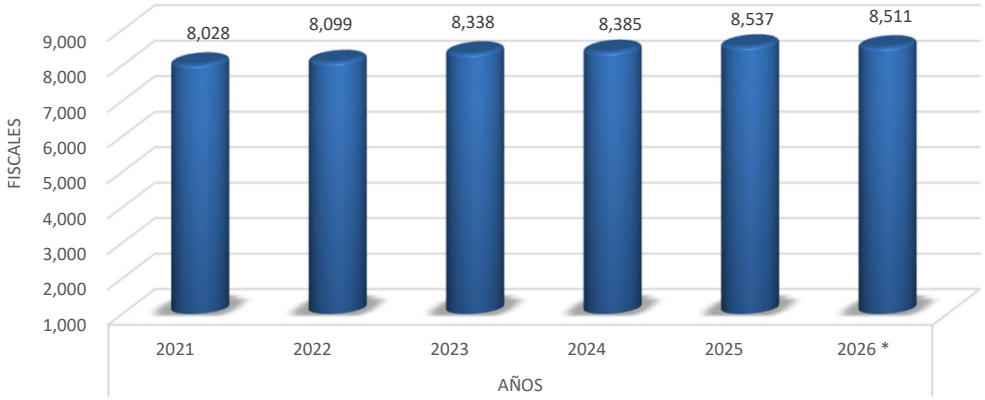

AÑOS					
2021	2022	2023	2024	2025	2026 *
8,028	8,099	8,338	8,385	8,537	8,511

* Información al 30 de Junio de 2026

FUENTE : Sistema Integrado de Gestión, Registro y Evaluación de Fiscales - SIGREF

ELABORACIÓN: Oficina de Modernización, Gestión de la Información y Estadística - OMGIE

FISCALES DEL MINISTERIO PÚBLICO POR CATEGORÍA
30 de Junio de 2026

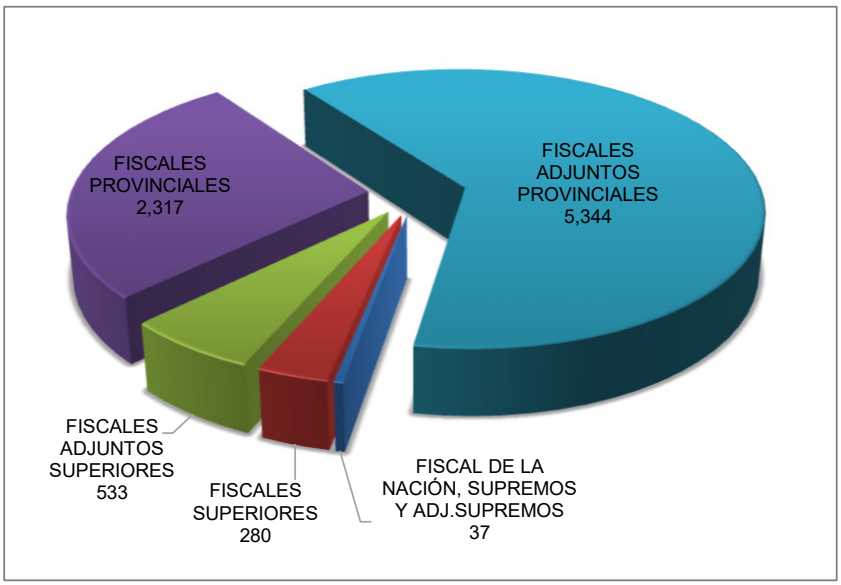

CATEGORIA	Nº DE FISCALES	%
TOTAL	**8,511**	**100.00**
FISCAL DE LA NACIÓN	1	0.01
FISCALES SUPREMOS	7	0.08
FISCALES ADJUNTOS SUPREMOS	29	0.34
FISCALES SUPERIORES	280	3.29
FISCALES ADJUNTOS SUPERIORES	533	6.26
FISCALES PROVINCIALES	2,317	27.22
FISCALES ADJUNTOS PROVINCIALES	5,344	62.80

FUENTE : Sistema Integrado de Gestión, Registro y Evaluación de Fiscales - SIGREF

ELABORACIÓN: Oficina de Modernización, Gestión de la Información y Estadística - OMGIE

FISCALES DEL MINISTERIO PÚBLICO POR CATEGORÍA, SEGÚN DISTRITO FISCAL
30 de Junio de 2026

DISTRITO FISCAL	TOTAL	CATEGORÍA						
		FISCAL DE LA NACIÓN	FISCAL SUPREMO	FISCAL ADJUNTO SUPREMO	FISCAL SUPERIOR	FISCAL ADJUNTO SUPERIOR	FISCAL PROVINCIAL	FISCAL ADJUNTO PROVINCIAL
TOTAL	**8,511**	**1**	**7**	**29**	**280**	**533**	**2,317**	**5,344**
AMAZONAS	**178**	-	-	-	5	13	52	108
ANCASH	**317**	-	-	-	8	16	100	193
APURIMAC	**143**	-	-	-	8	12	47	76
AREQUIPA	**345**	-	-	-	10	18	104	213
AYACUCHO	**257**	-	-	-	9	18	79	151
CAJAMARCA	**219**	-	-	-	6	12	68	133
CALLAO	**353**	-	-	-	10	20	98	225
CAÑETE	**70**	-	-	-	4	7	20	39
CUSCO	**308**	-	-	-	10	17	94	187
HUANCAVELICA	**102**	-	-	-	5	8	33	56
HUANUCO	**258**	-	-	-	8	15	83	152
HUAURA	**111**	-	-	-	4	5	36	66
ICA	**155**	-	-	-	10	14	47	84
JUNIN	**272**	-	-	-	9	22	74	167
LA LIBERTAD	**261**	-	-	-	10	12	88	151
LAMBAYEQUE	**245**	-	-	-	7	11	80	147
LIMA CENTRO 1/.	**1,646**	1	7	29	55	128	264	1,162
LIMA ESTE	**447**	-	-	-	9	15	119	304
LIMA NOROESTE	**244**	-	-	-	4	9	66	165
LIMA NORTE	**539**	-	-	-	14	29	162	334
LIMA SUR	**242**	-	-	-	7	14	41	180
LORETO	**182**	-	-	-	6	12	56	108
MADRE DE DIOS	**83**	-	-	-	2	7	24	50
MOQUEGUA	**81**	-	-	-	5	7	23	46
PASCO	**76**	-	-	-	5	9	24	38
PIURA	**196**	-	-	-	7	8	63	118
PUNO	**215**	-	-	-	5	10	68	132
SAN MARTÍN	**225**	-	-	-	8	14	69	134
SANTA	**186**	-	-	-	6	13	59	108
SELVA CENTRAL	**84**	-	-	-	4	7	27	46
SULLANA	**71**	-	-	-	4	5	23	39
TACNA	**108**	-	-	-	5	9	33	61
TUMBES	**88**	-	-	-	4	6	27	51
UCAYALI	**204**	-	-	-	7	11	66	120

1/. Comprende Fiscales de Cobertura Nacional, ubicados en las fiscalías supremas, fiscalías nacionales, fiscalías supraprovinciales, etc.

FUENTE : Sistema Integrado de Gestión, Registro y Evaluación de Fiscales - SIGREF

ELABORACIÓN: Oficina de Modernización, Gestión de la Información y Estadística - OMGIE

FISCALES DEL MINISTERIO PÚBLICO POR CATEGORÍA Y GÉNERO, SEGÚN DISTRITO FISCAL

30 de Junio de 2026

DISTRITO FISCAL	TOTAL	TOTAL		CATEGORIA											
				FISC.NACIÓN Y FISCAL SUPREMO		FISCAL ADJUNTO SUPREMO		FISCAL SUPERIOR		FISCAL ADJUNTO SUPERIOR		FISCAL PROVINCIAL		FISCAL ADJUNTO PROVINCIAL	
		MASC.	FEMEN.	MASC.	FEMEN.	MASC.	FEMEN.	MASC.	FEMEN.	MASC.	FEMEN.	MASC.	FEMEN.	MASC.	FEMEN.
TOTAL	**8,511**	**4,125**	**4,386**	**4**	**4**	**19**	**10**	**165**	**115**	**273**	**260**	**1,311**	**1,006**	**2,353**	**2,991**
AMAZONAS	**178**	113	65	-	-	-	-	5	-	9	4	36	16	63	45
ANCASH	**317**	162	155	-	-	-	-	3	5	8	8	63	37	88	105
APURIMAC	**143**	79	64	-	-	-	-	8	-	5	7	29	18	37	39
AREQUIPA	**345**	140	205	-	-	-	-	6	4	10	8	43	61	81	132
AYACUCHO	**257**	137	120	-	-	-	-	7	2	7	11	55	24	68	83
CAJAMARCA	**219**	122	97	-	-	-	-	5	1	9	3	48	20	60	73
CALLAO	**353**	118	235	-	-	-	-	3	7	5	15	40	58	70	155
CAÑETE	**70**	38	32	-	-	-	-	2	2	5	2	14	6	17	22
CUSCO	**308**	143	165	-	-	-	-	6	4	13	4	45	49	79	108
HUANCAVELICA	**102**	53	49	-	-	-	-	3	2	6	2	24	9	20	36
HUANUCO	**258**	153	105	-	-	-	-	7	1	8	7	61	22	77	75
HUAURA	**111**	71	40	-	-	-	-	3	1	4	1	28	8	36	30
ICA	**155**	78	77	-	-	-	-	3	7	7	7	30	17	38	46
JUNIN	**272**	95	177	-	-	-	-	7	2	9	13	31	43	48	119
LA LIBERTAD	**261**	106	155	-	-	-	-	3	7	7	5	38	50	58	93
LAMBAYEQUE	**245**	128	117	-	-	-	-	4	3	8	3	38	42	78	69
LIMA CENTRO 1/.	**1,646**	747	899	4	4	19	10	25	30	51	77	139	125	509	653
LIMA ESTE	**447**	188	259	-	-	-	-	4	5	7	8	53	66	124	180
LIMA NOROESTE	**244**	106	138	-	-	-	-	2	2	7	2	29	37	68	97
LIMA NORTE	**539**	242	297	-	-	-	-	8	6	14	15	81	81	139	195
LIMA SUR	**242**	106	136	-	-	-	-	5	2	8	6	20	21	73	107
LORETO	**182**	100	82	-	-	-	-	4	2	7	5	33	23	56	52
MADRE DE DIOS	**83**	57	26	-	-	-	-	2	-	5	2	19	5	31	19
MOQUEGUA	**81**	54	27	-	-	-	-	4	1	3	4	18	5	29	17
PASCO	**76**	38	38	-	-	-	-	4	1	3	6	16	8	15	23
PIURA	**196**	85	111	-	-	-	-	4	3	2	6	28	35	51	67
PUNO	**215**	129	86	-	-	-	-	3	2	4	6	47	21	75	57
SAN MARTÍN	**225**	129	96	-	-	-	-	6	2	8	6	52	17	63	71
SANTA	**186**	103	83	-	-	-	-	3	3	9	4	38	21	53	55
SELVA CENTRAL	**84**	46	38	-	-	-	-	3	1	5	2	15	12	23	23
SULLANA	**71**	38	33	-	-	-	-	2	2	2	3	18	5	16	23
TACNA	**108**	62	46	-	-	-	-	3	2	7	2	19	14	33	28
TUMBES	**88**	46	42	-	-	-	-	4	-	2	4	17	10	23	28
UCAYALI	**204**	113	91	-	-	-	-	4	3	9	2	46	20	54	66

1/. Comprende Fiscales de Cobertura Nacional, ubicados en las fiscalías supremas, fiscalías nacionales, fiscalías supraprovinciales, etc.

FUENTE : Sistema Integrado de Gestión, Registro y Evaluación de Fiscales - SIGREF

ELABORACIÓN: Oficina de Modernización, Gestión de la Información y Estadística - OMGIE

FISCALES POR CONDICIÓN SEGÚN CATEGORÍA
30 de Junio de 2026

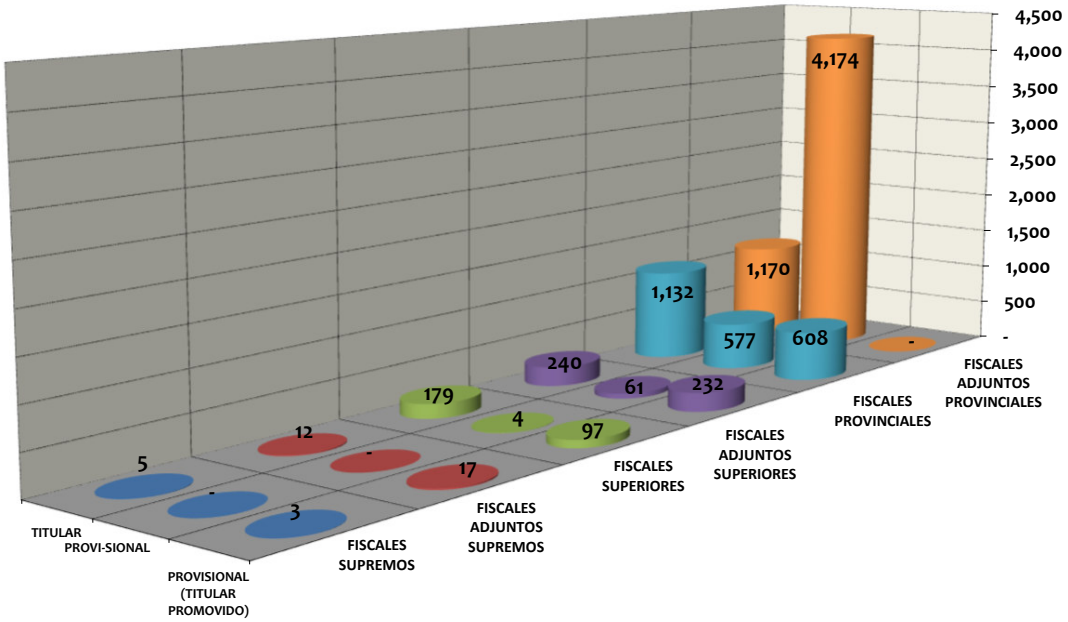

CATEGORIA	TOTAL	CONDICIÓN		
		TITULAR	PROVISIONAL	PROVISIONAL (TITULAR PROMOVIDO)
TOTAL	**8,511**	**2,738**	**4,816**	**957**
	100.00%	**32.17%**	**56.59%**	**11.24%**
FISCAL DE LA NACIÓN Y FISCALES SUPREMOS	**8**	5	-	3
FISCALES ADJUNTOS SUPREMOS	**29**	12	-	17
FISCALES SUPERIORES	**280**	179	4	97
FISCALES ADJUNTOS SUPERIORES	**533**	240	61	232
FISCALES PROVINCIALES	**2,317**	1,132	577	608
FISCALES ADJUNTOS PROVINCIALES	**5,344**	1,170	4,174	-

FUENTE : Sistema Integrado de Gestión, Registro y Evaluación de Fiscales - SIGREF

ELABORACIÓN: Oficina de Modernización, Gestión de la Información y Estadística - OMGIE

FISCALES DEL MINISTERIO PÚBLICO POR CONDICIÓN Y GÉNERO, SEGÚN DISTRITO FISCAL
30 de Junio de 2026

DISTRITO FISCAL	TOTAL	TOTAL		CONDICIÓN					
				TITULARES		PROVISIONALES		PROVISIONALES (TITULARES PROMOVIDOS)	
		MASC.	FEMEN.	MASC.	FEMEN.	MASC.	FEMEN.	MASC.	FEMEN.
TOTAL	**8,511**	**4,125**	**4,386**	**1,557**	**1,181**	**2,066**	**2,750**	**502**	**455**
AMAZONAS	**178**	113	65	47	23	45	35	21	7
ANCASH	**317**	162	155	100	68	55	67	7	20
APURIMAC	**143**	79	64	36	22	37	37	6	5
AREQUIPA	**345**	140	205	73	87	53	87	14	31
AYACUCHO	**257**	137	120	23	14	98	98	16	8
CAJAMARCA	**219**	122	97	88	57	25	35	9	5
CALLAO	**353**	118	235	28	36	71	170	19	29
CAÑETE	**70**	38	32	16	5	13	22	9	5
CUSCO	**308**	143	165	49	49	65	94	29	22
HUANCAVELICA	**102**	53	49	17	8	26	36	10	5
HUANUCO	**258**	153	105	83	44	59	57	11	4
HUAURA	**111**	71	40	30	16	33	23	8	1
ICA	**155**	78	77	48	37	20	34	10	6
JUNIN	**272**	95	177	16	12	65	149	14	16
LA LIBERTAD	**261**	106	155	52	63	47	73	7	19
LAMBAYEQUE	**245**	128	117	81	66	39	42	8	9
LIMA CENTRO 1/.	**1,646**	747	899	254	252	413	560	80	87
LIMA ESTE	**447**	188	259	24	15	146	206	18	38
LIMA NOROESTE	**244**	106	138	6	3	87	126	13	9
LIMA NORTE	**539**	242	297	33	19	165	234	44	44
LIMA SUR	**242**	106	136	10	9	78	112	18	15
LORETO	**182**	100	82	27	12	62	66	11	4
MADRE DE DIOS	**83**	57	26	19	3	28	21	10	2
MOQUEGUA	**81**	54	27	34	13	16	10	4	4
PASCO	**76**	38	38	14	6	19	30	5	2
PIURA	**196**	85	111	38	52	37	42	10	17
PUNO	**215**	129	86	75	45	40	35	14	6
SAN MARTÍN	**225**	129	96	68	34	41	54	20	8
SANTA	**186**	103	83	62	53	30	29	11	1
SELVA CENTRAL	**84**	46	38	1	2	38	35	7	1
SULLANA	**71**	38	33	24	14	10	17	4	2
TACNA	**108**	62	46	30	16	24	22	8	8
TUMBES	**88**	46	42	17	14	18	23	11	5
UCAYALI	**204**	113	91	34	12	63	69	16	10

1/. Comprende Fiscales de Cobertura Nacional, ubicados en las fiscalías supremas, fiscalías nacionales, fiscalías supraprovinciales, etc.

FUENTE : Sistema Integrado de Gestión, Registro y Evaluación de Fiscales - SIGREF

ELABORACIÓN: Oficina de Modernización, Gestión de la Información y Estadística - OMGIE

FISCALES DEL MINISTERIO PÚBLICO POR CATEGORÍA Y CONDICIÓN, SEGÚN DISTRITO FISCAL
30 de Junio de 2026

DISTRITO FISCAL	TOTAL	CATEGORÍA																			
		TOTAL			FISC. NACIÓN Y FISCAL SUPREMO			FISCAL ADJUNTO SUPREMO			FISCAL SUPERIOR			FISCAL ADJUNTO SUPERIOR			FISCAL PROVINCIAL			FISCAL ADJUNTO PROVINCIAL	
		TIT	PROV	PTP	TIT	PROV.	PTP	TIT	PROV.	PTP	TIT	PROV.	PTP	TIT	PROV.	PTP	TIT	PROV.	PTP	TIT	PROV.
TOTAL	**8,511**	**2,738**	**4,816**	**957**	**5**	**-**	**3**	**12**	**-**	**17**	**179**	**4**	**97**	**240**	**61**	**232**	**1,132**	**577**	**608**	**1,170**	**4,174**
AMAZONAS	**178**	70	80	28	-	-	-	-	-	-	3	-	2	2	2	9	21	14	17	44	64
ANCASH	**317**	168	122	27	-	-	-	-	-	-	5	-	3	10	1	5	61	20	19	92	101
APURIMAC	**143**	58	74	11	-	-	-	-	-	-	7	-	1	9	-	3	31	9	7	11	65
AREQUIPA	**345**	160	140	45	-	-	-	-	-	-	7	-	3	7	1	10	65	7	32	81	132
AYACUCHO	**257**	37	196	24	-	-	-	-	-	-	5	1	3	1	8	9	22	45	12	9	142
CAJAMARCA	**219**	145	60	14	-	-	-	-	-	-	4	-	2	8	-	4	56	4	8	77	56
CALLAO	**353**	64	241	48	-	-	-	-	-	-	8	-	2	11	1	8	28	32	38	17	208
CAÑETE	**70**	21	35	14	-	-	-	-	-	-	1	-	3	3	-	4	9	4	7	8	31
CUSCO	**308**	98	159	51	-	-	-	-	-	-	5	-	5	7	-	10	53	5	36	33	154
HUANCAVELICA	**102**	25	62	15	-	-	-	-	-	-	3	-	2	4	-	4	13	11	9	5	51
HUANUCO	**258**	127	116	15	-	-	-	-	-	-	7	-	1	12	-	3	55	17	11	53	99
HUAURA	**111**	46	56	9	-	-	-	-	-	-	4	-	-	2	1	2	25	4	7	15	51
ICA	**155**	85	54	16	-	-	-	-	-	-	8	1	1	9	-	5	29	8	10	39	45
JUNIN	**272**	28	214	30	-	-	-	-	-	-	5	-	4	6	9	7	10	45	19	7	160
LA LIBERTAD	**261**	115	120	26	-	-	-	-	-	-	8	-	2	9	1	2	51	15	22	47	104
LAMBAYEQUE	**245**	147	81	17	-	-	-	-	-	-	5	-	2	7	-	4	68	1	11	67	80
LIMA CENTRO 1/.	**1,646**	506	973	167	5	-	3	12	-	17	37	1	17	63	9	56	162	28	74	227	935
LIMA ESTE	**447**	39	352	56	-	-	-	-	-	-	3	-	6	2	3	10	28	51	40	6	298
LIMA NOROESTE	**244**	9	213	22	-	-	-	-	-	-	-	-	4	1	3	5	7	46	13	1	164
LIMA NORTE	**539**	52	399	88	-	-	-	-	-	-	7	-	7	5	5	19	31	69	62	9	325
LIMA SUR	**242**	19	190	33	-	-	-	-	-	-	2	-	5	1	3	10	9	14	18	7	173
LORETO	**182**	39	128	15	-	-	-	-	-	-	4	-	2	7	1	4	15	32	9	13	95
MADRE DE DIOS	**83**	22	49	12	-	-	-	-	-	-	1	-	1	3	-	4	9	8	7	9	41
MOQUEGUA	**81**	47	26	8	-	-	-	-	-	-	4	-	1	3	-	4	20	-	3	20	26
PASCO	**76**	20	49	7	-	-	-	-	-	-	3	-	2	4	4	1	8	12	4	5	33
PIURA	**196**	90	79	27	-	-	-	-	-	-	4	-	3	4	1	3	42	-	21	40	78
PUNO	**215**	120	75	20	-	-	-	-	-	-	5	-	-	8	-	2	47	3	18	60	72
SAN MARTÍN	**225**	102	95	28	-	-	-	-	-	-	5	-	3	6	1	7	37	14	18	54	80
SANTA	**186**	115	59	12	-	-	-	-	-	-	4	-	2	11	1	1	46	4	9	54	54
SELVA CENTRAL	**84**	3	73	8	-	-	-	-	-	-	1	1	2	-	5	2	2	21	4	-	46
SULLANA	**71**	38	27	6	-	-	-	-	-	-	3	-	1	3	-	2	18	2	3	14	25
TACNA	**108**	46	46	16	-	-	-	-	-	-	4	-	1	5	1	3	19	2	12	18	43
TUMBES	**88**	31	41	16	-	-	-	-	-	-	1	-	3	3	-	3	14	3	10	13	38
UCAYALI	**204**	46	132	26	-	-	-	-	-	-	6	-	1	4	-	7	21	27	18	15	105

TIT: TITULAR PROV: PROVISIONAL PTP: PROVISIONAL (TITULAR PROMOVIDO)

1/. Comprende Fiscales de Cobertura Nacional, ubicados en las fiscalías supremas, fiscalías nacionales, fiscalías supraprovinciales, etc.

FUENTE : Sistema Integrado de Gestión, Registro y Evaluación de Fiscales - SIGREF

ELABORACIÓN: Oficina de Modernización, Gestión de la Información y Estadística - OMGIE

FISCALES DEL MINISTERIO PÚBLICO POR CATEGORÍA SEGUN UBICACIÓN Y/O ESPECIALIDAD
30 de Junio de 2026

UBICACIÓN Y/O ESPECIALIDAD	TOTAL	CATEGORÍA						
		FISCAL DE LA NACION	FISCAL SUPREMO	FISCAL ADJUNTO SUPREMO	FISCAL SUPERIOR	FISCAL ADJUNTO SUPERIOR	FISCAL PROVINCIAL	FISCAL ADJUNTO PROVINCIAL
TOTAL	**8,511**	**1**	**7**	**29**	**280**	**533**	**2,317**	**5,344**
FISCALÍA DE LA NACIÓN	**55**	1	-	4	4	4	11	31
AUTORIDAD NACIONAL DE CONTROL	**112**	-	-	2	31	65	7	7
CIBERDELINCUENCIA	**59**	-	-	-	2	4	10	43
CORRUPCION DE FUNCIONARIOS	**718**	-	3	13	23	52	147	480
CRIMEN ORGANIZADO	**304**	-	-	-	3	15	55	231
DELITOS ADUANEROS Y CONTRA LA PROPIEDAD INTELECTUAL	**40**	-	-	-	-	-	12	28
DELITOS TRIBUTARIOS, ADUANEROS Y CONTRA LA PROPIEDAD INTELECTUAL	**3**	-	-	-	1	2	-	-
DELITOS DE TRATA DE PERSONAS	**48**	-	-	-	1	2	12	33
DELITOS TRIBUTARIOS	**4**	-	-	-	-	-	1	3
DERECHOS HUMANOS Y CONTRA EL TERRORISMO	**238**	-	-	-	5	16	50	167
EXTINCION DE DOMINIO	**81**	-	-	-	2	4	23	52
FAMILIA	**659**	-	1	2	40	40	254	322
FLAGRANCIA DELICTIVA	**158**	-	-	-	-	-	33	125
JURADO NACIONAL DE ELECCIONES	**1**	-	1	-	-	-	-	-
LAVADO DE ACTIVOS	**103**	-	-	-	3	8	25	67
MATERIA AMBIENTAL	**136**	-	-	-	-	-	48	88
MIXTA	**440**	-	-	-	18	35	143	244
PENAL	**3,938**	-	2	8	137	264	1,136	2,391
POOL / EQUIPO DE APOYO FISCAL (SIN ESPECIALIDAD)	**222**	-	-	-	-	-	-	222
PREVENCION DE VIOLENCIA DE GENERO Y PERSONAS EN CONDICION DE VULNERABILIDAD	**5**	-	-	-	-	-	2	3
PREVENCION DEL DELITO	**205**	-	-	-	1	1	69	134
TRAFICO ILICITO DE DROGAS	**129**	-	-	-	1	2	34	92
TRANSITO Y SEGURIDAD VIAL	**23**	-	-	-	-	-	8	15
TURISMO	**2**	-	-	-	-	-	1	1
VIOLENCIA CONTRA LA MUJER E INTEGRANTES DEL GRUPO FAMILIAR	**828**	-	-	-	8	19	236	565

FUENTE : Sistema Integrado de Gestión, Registro y Evaluación de Fiscales - SIGREF
ELABORACIÓN: Oficina de Modernización, Gestión de la Información y Estadística - OMGIE

FISCALES DEL MINISTERIO PÚBLICO POR CATEGORÍA Y CONDICIÓN, SEGÚN UBICACIÓN Y/O ESPECIALIDAD
30 de Junio de 2026

UBICACIÓN Y/O ESPECIALIDAD	TOTAL	CATEGORÍA / CONDICIÓN																			
		TOTAL			FISCAL DE LA NACION Y FISCAL SUPREMO			FISCAL ADJUNTO SUPREMO			FISCAL SUPERIOR			FISCAL ADJUNTO SUPERIOR			FISCAL PROVINCIAL			FISCAL ADJUNTO PROVINCIAL	
		TIT	PROV	PTP	TIT	PROV	PTP	TIT	PROV	PTP	TIT	PROV.	PTP	TIT	PROV	PTP	TIT	PROV	PTP	TIT	PROV
TOTAL	**8,511**	**2,738**	**4,816**	**957**	**5**	**-**	**3**	**12**	**-**	**17**	**179**	**4**	**97**	**240**	**61**	**232**	**1,132**	**577**	**608**	**1,170**	**4,174**
FISCALÍA DE LA NACIÓN	55	10	32	13	1	-	-	-	-	4	1	1	2	-	1	3	5	2	4	3	28
AUTORIDAD NACIONAL DE CONTROL	112	9	21	82	-	-	-	-	-	2	5	1	25	2	10	53	1	4	2	1	6
CIBERDELINCUENCIA	59	6	47	6	-	-	-	-	-	-	1	-	1	1	-	3	4	4	2	-	43
CORRUPCION DE FUNCIONARIOS	718	222	405	91	2	-	1	4	-	9	18	-	5	25	3	24	80	15	52	93	387
CRIMEN ORGANIZADO	304	85	202	17	-	-	-	-	-	-	3	-	-	9	-	6	37	7	11	36	195
DELITOS ADUANEROS Y CONTRA LA PROPIEDAD INTELECTUAL	40	21	17	2	-	-	-	-	-	-	-	-	-	-	-	-	8	2	2	13	15
DELITOS TRIBUTARIOS, ADUANEROS Y CONTRA LA PROPIEDAD INTELECTUAL	3	3	-	-	-	-	-	-	-	-	1	-	-	2	-	-	-	-	-	-	-
DELITOS DE TRATA DE PERSONAS	48	3	35	10	-	-	-	-	-	-	-	-	1	1	-	1	1	3	8	1	32
DELITOS TRIBUTARIOS	4	1	3	-	-	-	-	-	-	-	-	-	-	-	-	-	1	-	-	-	3
DERECHOS HUMANOS Y CONTRA EL TERRORISMO	238	77	141	20	-	-	-	-	-	-	4	-	1	16	-	-	26	5	19	31	136
EXTINCION DE DOMINIO	81	10	49	22	-	-	-	-	-	-	-	-	2	-	2	2	4	1	18	6	46
FAMILIA	659	355	251	53	1	-	-	2	-	-	27	1	12	27	3	10	173	50	31	125	197
FLAGRANCIA DELICTIVA	158	10	135	13	-	-	-	-	-	-	-	-	-	-	-	-	-	20	13	10	115
JURADO NACIONAL DE ELECCIONES	1	-	-	1	-	-	1	-	-	-	-	-	-	-	-	-	-	-	-	-	-
LAVADO DE ACTIVOS	103	22	66	15	-	-	-	-	-	-	1	-	2	3	-	5	11	6	8	7	60
MATERIA AMBIENTAL	136	27	95	14	-	-	-	-	-	-	-	-	-	-	-	-	14	20	14	13	75
MIXTA	440	177	215	48	-	-	-	-	-	-	10	1	7	17	8	10	67	45	31	83	161
PENAL	3,938	1,506	2,026	406	1	-	1	6	-	2	106	-	31	135	30	99	605	258	273	653	1,738
POOL / EQUIPO DE APOYO FISCAL (SIN ESPECIALIDAD)	222	19	203	-	-	-	-	-	-	-	-	-	-	-	-	-	-	-	-	19	203
PREVENCION DE VIOLENCIA DE GENERO Y PERSONAS EN CONDICION DE VULNERABILIDAD	5	2	2	1	-	-	-	-	-	-	-	-	-	-	-	-	1	-	1	1	2
PREVENCION DEL DELITO	205	76	114	15	-	-	-	-	-	-	-	-	1	-	1	-	38	17	14	38	96
TRAFICO ILICITO DE DROGAS	129	25	92	12	-	-	-	-	-	-	-	-	1	-	1	1	16	8	10	9	83
TRANSITO Y SEGURIDAD VIAL	23	-	22	1	-	-	-	-	-	-	-	-	-	-	-	-	-	7	1	-	15
TURISMO	2	1	1	-	-	-	-	-	-	-	-	-	-	-	-	-	1	-	-	-	1
VIOLENCIA CONTRA LA MUJER E INTEGRANTES DEL GRUPO FAMILIAR	828	71	642	115	-	-	-	-	-	-	2	-	6	2	2	15	39	103	94	28	537

CONDICIÓN: TIT: TITULAR PROV: PROVISIONAL PTP: PROVISIONAL (TITULAR PROMOVIDO)

FUENTE : Sistema Integrado de Gestión, Registro y Evaluación de Fiscales - SIGREF
ELABORACIÓN: Oficina de Modernización, Gestión de la Información y Estadística - OMGIE