MINISTERIO PÚBLICO
REPÚBLICA DEL PERÚ

OFICINA GENERAL DE PLANIFICACIÓN, PRESUPUESTO Y MODERNIZACIÓN
OFICINA DE MODERNIZACIÓN, GESTIÓN DE LA INFORMACIÓN Y ESTADÍSTICA



SISTEMA NACIONAL DE FISCALES

DEL MINISTERIO PÚBLICO

MAYO 2026

FISCALÍAS

ESTADÍSTICAS DEL NÚMERO DE FISCALÍAS DEL MINISTERIO PÚBLICO SEGÚN DISTRITO FISCAL

DISTRITO FISCAL	AÑOS					
	2021	2022	2023	2024	2025	2026*
TOTAL	1,438	1,408	1,457	1,458	1,463	1,472
AMAZONAS	43	42	43	43	45	45
ANCASH	64	63	64	64	64	64
APURIMAC	40	39	41	41	41	41
AREQUIPA	57	57	59	59	62	62
AYACUCHO	61	60	67	67	62	62
CAJAMARCA	51	50	51	51	51	51
CALLAO	41	40	41	41	44	44
CAÑETE	14	13	13	14	14	14
CUSCO	77	77	77	77	78	78
HUANCAVELICA	25	24	25	25	25	25
HUANUCO	55	54	57	57	55	56
HUAURA	20	19	20	20	20	20
ICA	36	35	36	36	36	36
JUNIN	53	52	54	54	54	54
LA LIBERTAD	41	40	42	42	44	45
LAMBAYEQUE	42	41	42	42	44	44
LIMA CENTRO 1/.	120	119	130	130	130	135
LIMA ESTE	55	54	54	54	54	54
LIMA NOROESTE	32	31	31	31	30	31
LIMA NORTE	72	71	71	71	74	74
LIMA SUR	31	30	29	29	27	27
LORETO	36	35	36	36	36	36
MADRE DE DIOS	20	19	21	21	20	20
MOQUEGUA	16	15	15	15	15	15
PASCO	22	21	21	21	21	21
PIURA	40	39	41	41	43	44
PUNO	57	56	58	58	56	56
SAN MARTÍN	58	57	58	58	58	58
SANTA	38	37	37	37	37	37
SELVA CENTRAL	19	19	20	20	20	20
SULLANA	18	17	17	17	17	17
TACNA	21	21	22	22	22	22
TUMBES	21	20	21	21	21	21
UCAYALI	42	41	43	43	43	43

1/. Comprende Fiscalías de Cobertura Nacional

* Información al 31 de Mayo de 2026

FECHA DE CORTE DE INFORMACIÓN : 11-06-2026

FUENTE : Sistema Integrado de Gestión Administrativa - SIGA

ELABORACIÓN : Oficina de Modernización, Gestión de la Información y Estadística - OMGIE

EVOLUCIÓN ESTADÍSTICA DE LAS FISCALÍAS DEL MINISTERIO

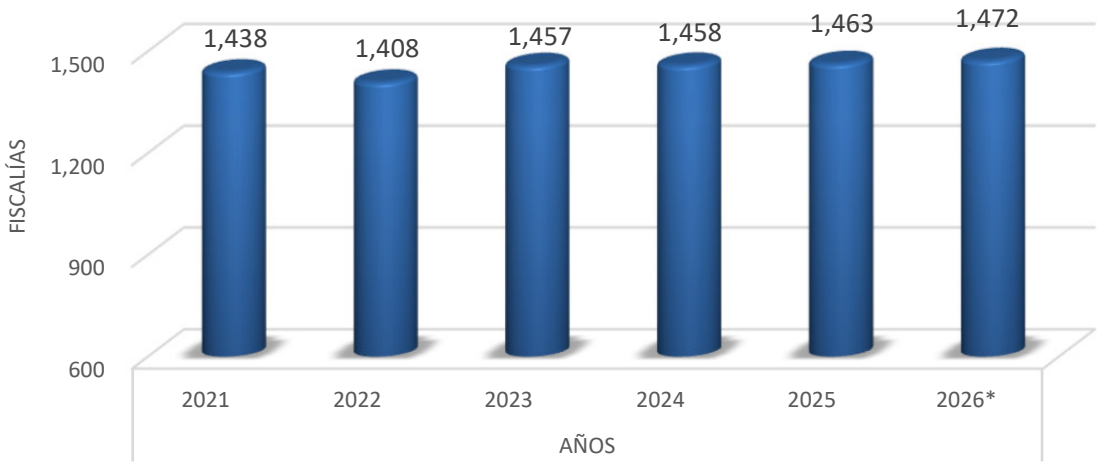

AÑOS					
2021	2022	2023	2024	2025	2026*
1,438	1,408	1,457	1,458	1,463	1,472

* Información al 31 de Mayo de 2026

FECHA DE CORTE DE INFORMACIÓN : 11-06-2026

FUENTE : Sistema Integrado de Gestión Administrativa - SIGA

ELABORACIÓN : Oficina de Modernización, Gestión de la Información y Estadística - OMGIE

FISCALÍAS DEL MINISTERIO PÚBLICO POR CATEGORIA, SEGÚN DISTRITO FISCAL

31 de Mayo de 2026

DISTRITO FISCAL	FISCALÍAS DEL MINISTERIO PÚBLICO				
	TOTAL	CATEGORÍA			
		FISCALÍA DE LA NACIÓN	FISCALÍAS SUPREMAS	FISCALÍAS SUPERIORES	FISCALÍAS PROVINCIALES
TOTAL	**1,472**	**1**	**6**	**249**	**1,216**
AMAZONAS	45	-	-	4	41
ANCASH	64	-	-	7	57
APURIMAC	41	-	-	7	34
AREQUIPA	62	-	-	10	52
AYACUCHO	62	-	-	9	53
CAJAMARCA	51	-	-	5	46
CALLAO	44	-	-	9	35
CAÑETE	14	-	-	3	11
CUSCO	78	-	-	9	69
HUANCAVELICA	25	-	-	4	21
HUANUCO	56	-	-	7	49
HUAURA	20	-	-	3	17
ICA	36	-	-	10	26
JUNIN	54	-	-	10	44
LA LIBERTAD	45	-	-	9	36
LAMBAYEQUE	44	-	-	7	37
LIMA CENTRO 1/.	135	1	6	44	84
LIMA ESTE	54	-	-	7	47
LIMA NOROESTE	31	-	-	3	28
LIMA NORTE	74	-	-	13	61
LIMA SUR	27	-	-	7	20
LORETO	36	-	-	6	30
MADRE DE DIOS	20	-	-	2	18
MOQUEGUA	15	-	-	4	11
PASCO	21	-	-	5	16
PIURA	44	-	-	6	38
PUNO	56	-	-	7	49
SAN MARTÍN	58	-	-	7	51
SANTA	37	-	-	5	32
SELVA CENTRAL	20	-	-	4	16
SULLANA	17	-	-	3	14
TACNA	22	-	-	4	18
TUMBES	21	-	-	3	18
UCAYALI	43	-	-	6	37

1/. Comprende Fiscalías de Cobertura Nacional

FECHA DE CORTE DE INFORMACIÓN : 11-06-2026

FUENTE : Sistema Integrado de Gestión Administrativa - SIGA

ELABORACIÓN : Oficina de Modernización, Gestión de la Información y Estadística - OMGIE

FISCALÍAS DEL MINISTERIO PÚBLICO POR CATEGORÍA

31 de Mayo de 2026

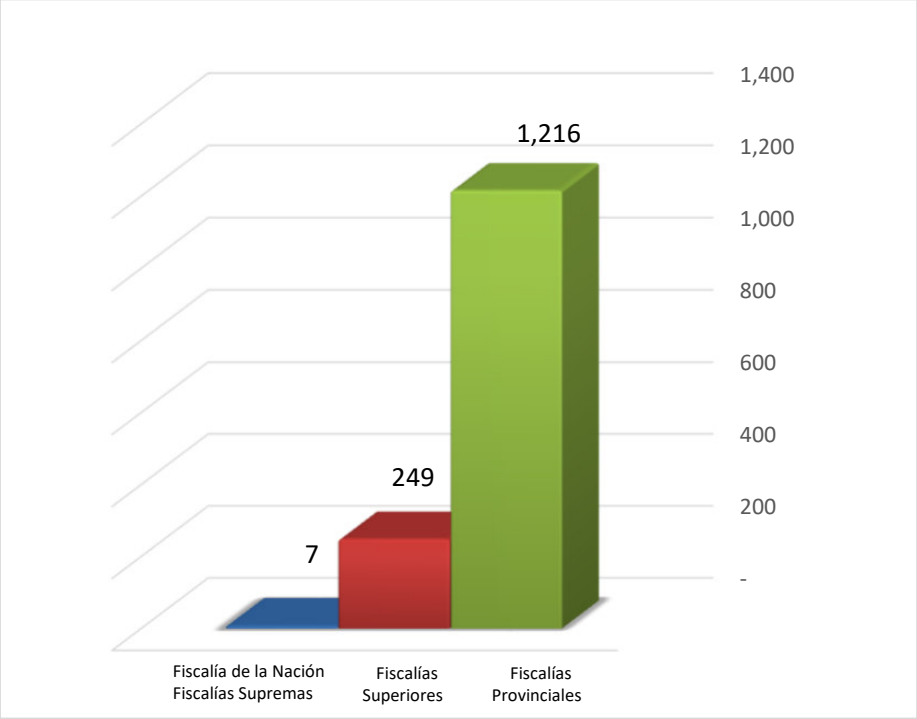

FISCALÍAS	Nº	%
TOTAL	1,472	100.00
FISCALÍA DE LA NACIÓN	1	0.07
FISCALÍAS SUPREMAS	6	0.41
FISCALÍAS SUPERIORES	249	16.92
FISCALÍAS PROVINCIALES	1,216	82.61

FECHA DE CORTE DE INFORMACIÓN : 11-06-2026

FUENTE : Sistema Integrado de Gestión Administrativa - SIGA

ELABORACIÓN : Oficina de Modernización, Gestión de la Información y Estadística - OMGIE

FISCALÍAS DEL MINISTERIO PÚBLICO POR CATEGORÍA Y ESPECIALIDAD, SEGÚN DISTRITO FISCAL

31 de Mayo de 2026

| DISTRITO FISCAL | FISCALÍAS DEL MINISTERIO PÚBLICO | | |

FISCALIAS DEL MINISTERIO PÚBLICO POR CATEGORÍA, SEGÚN ESPECIALIDAD

31 de Mayo de 2026

ESPECIALIDAD	TOTAL	FISCALIA			
		DE LA NACION	SUPREMA	SUPERIOR	PROVINCIAL
TOTAL	**1,472**	**1**	**6**	**249**	**1,216**
DESPACHO DEL FISCAL DE LA NACIÓN	1	1	-	-	-
FAMILIA	**294**	-	1	39	254
FAMILIA ESPEC. EN PREVENCION DE VIOLENCIA DE GENERO Y PERSONAS EN CONDICION DE VULNERABILIDAD	**2**	-	-	-	2
TRANSITO Y SEGURIDAD VIAL	**2**	-	-	-	2
TURISMO	**1**	-	-	-	1
ESPECIALIZADA CONTRA LA CRIMINALIDAD ORGANIZADA	**23**	-	-	-	23
ESPECIALIZADA EN CIBERDELINCUENCIA	**6**	-	-	2	4
ESPECIALIZADA EN DELITOS ADUANEROS Y CONTRA LA PROPIEDAD INTELECTUAL	**9**	-	-	-	9
ESPECIALIZADA EN DELITOS DE CORRUPCIÓN DE FUNCIONARIOS	**64**	-	3	18	43
ESPECIALIZADA EN DELITOS DE LAVADO DE ACTIVOS	**9**	-	-	-	9
ESPECIALIZADA EN DELITOS DE TRÁFICO ILÍCITO DE DROGAS	**30**	-	-	1	29
ESPECIALIZADA EN DELITOS DE TRATA DE PERSONAS	**14**	-	-	1	13
ESPECIALIZADA EN DELITOS TRIBUTARIOS	**1**	-	-	-	1
ESPECIALIZADA EN DELITOS TRIBUTARIOS, ADUANEROS Y CONTRA LA PROPIEDAD INTELECTUAL	**1**	-	-	1	-
ESPECIALIZADA EN MATERIA AMBIENTAL	**41**	-	-	-	41
ESPECIALIZADA EN PREVENCION DE DELITO	**73**	-	-	1	72
ESPECIALIZADA EN VIOLENCIA CONTRAL LA MUJER Y LOS INTEGRANTES DEL GRUPO FAMILIAR	**109**	-	-	8	101
EXTINCION DE DOMINIO	**26**	-	-	2	24
MIXTA	**140**	-	-	21	119
NACIONAL ESPECIALIZADA CONTRA LA CRIMINALIDAD ORGANIZADA	**3**	-	-	3	-
NACIONAL ESPECIALIZADA EN DELITOS DE CORRUPCIÓN DE FUNCIONARIOS	**2**	-	-	2	-
NACIONAL ESPECIALIZADA EN DELITOS DE LAVADO DE ACTIVOS	**3**	-	-	3	-
NACIONAL ESPECIALIZADA EN DERECHOS HUMANOS Y CONTRA EL TERRORISMO	**4**	-	-	4	-
NACIONAL ESPECIALIZADA EN MATERIA AMBIENTAL	**1**	-	-	1	-
PENAL DE FLAGRANCIA DELICTIVA	**33**	-	-	-	33
PENAL	**529**	-	2	142	385
SUPRAPROVINCIAL ESPECIALIZADA CONTRA LA CRIMINALIDAD ORGANIZADA	**4**	-	-	-	4
SUPRAPROVINCIAL ESPECIALIZADA EN DELITOS DE CORRUPCIÓN DE FUNCIONARIOS	**1**	-	-	-	1
SUPRAPROVINCIAL ESPECIALIZADA EN DELITOS DE LAVADO DE ACTIVOS	**2**	-	-	-	2
SUPRAPROVINCIAL ESPECIALIZADA EN DERECHOS HUMANOS Y CONTRA EL TERRORISMO	**42**	-	-	-	42
SUPRAPROVINCIAL ESPECIALIZADA EN MATERIA AMBIENTAL	**1**	-	-	-	1
SUPRAPROVINCIAL ESPECIALIZADA EN TRÁFICO ILÍCITO DE DROGAS	**1**	-	-	-	1

FECHA DE CORTE DE INFORMACIÓN : 11-06-2026

FUENTE : Sistema Integrado de Gestión Administrativa - SIGA

ELABORACIÓN : Oficina de Modernización, Gestión de la Información y Estadística - OMGIE

MINISTERIO PÚBLICO
REPÚBLICA DEL PERÚ

Sistema Nacional de Fiscales
Mayo 2026

FISCALES

ESTADÍSTICAS DEL NÚMERO DE FISCALES DEL MINISTERIO PÚBLICO, SEGÚN DISTRITO FISCAL

DISTRITO FISCAL	AÑOS					
	2021	2022	2023	2024	2025	2026 *
TOTAL	8,028	8,099	8,338	8,385	8,537	8,529
AMAZONAS	161	161	168	158	173	174
ANCASH	311	311	317	311	317	320
APURIMAC	141	143	145	142	145	144
AREQUIPA	318	320	331	346	344	347
AYACUCHO	240	239	244	255	257	257
CAJAMARCA	220	221	224	219	221	218
CALLAO	350	357	334	345	349	353
CAÑETE	63	67	70	68	71	68
CUSCO	267	275	291	302	307	306
HUANCAVELICA	94	98	101	100	97	101
HUANUCO	260	262	265	268	262	261
HUAURA	106	106	116	111	114	113
ICA	145	143	156	153	157	158
JUNIN	267	264	269	270	276	274
LA LIBERTAD	245	251	258	265	285	264
LAMBAYEQUE	230	233	243	247	248	246
LIMA CENTRO 1/.	1,407	1,450	1,550	1,577	1,627	1,645
LIMA ESTE	436	438	431	451	452	446
LIMA NOROESTE	251	243	249	240	248	243
LIMA NORTE	516	526	527	536	539	542
LIMA SUR	243	245	243	238	244	242
LORETO	186	183	183	187	183	183
MADRE DE DIOS	83	84	88	85	87	85
MOQUEGUA	83	82	83	80	83	81
PASCO	75	74	75	73	76	77
PIURA	177	175	183	187	196	197
PUNO	211	210	213	208	214	215
SAN MARTÍN	219	218	230	219	221	224
SANTA	184	184	189	187	189	187
SELVA CENTRAL	81	82	87	85	84	83
SULLANA	70	71	72	70	70	71
TACNA	104	103	108	109	105	107
TUMBES	90	84	92	91	91	91
UCAYALI	194	196	203	202	205	206

1/. Comprende Fiscales de Cobertura Nacional, ubicados en las fiscalías supremas, fiscalías nacionales, fiscalías supraprovinciales, etc.

* Información al 31 de Mayo de 2026

FUENTE : Sistema Integrado de Gestión, Registro y Evaluación de Fiscales - SIGREF

ELABORACIÓN: Oficina de Modernización, Gestión de la Información y Estadística - OMGIE

COMPORTAMIENTO ESTADÍSTICO DEL PERSONAL FISCAL DEL MINISTERIO PÚBLICO

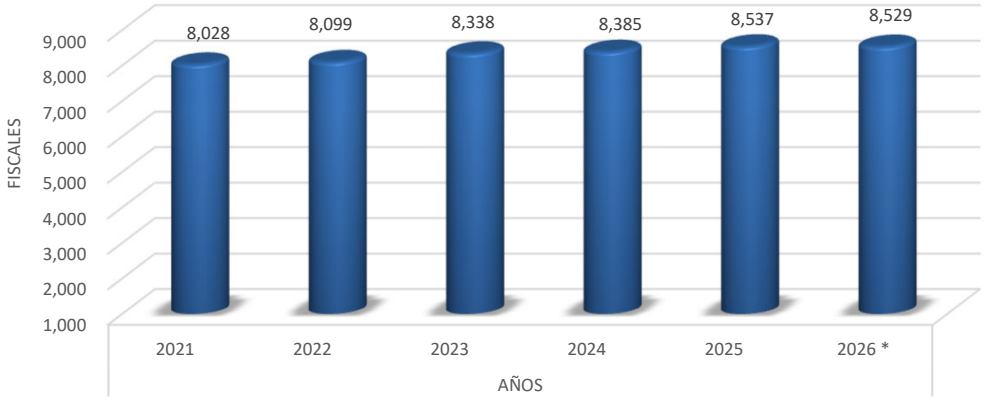

AÑOS					
2021	2022	2023	2024	2025	2026 *
8,028	8,099	8,338	8,385	8,537	8,529

* Información al 31 de Mayo de 2026

FUENTE : Sistema Integrado de Gestión, Registro y Evaluación de Fiscales - SIGREF

ELABORACIÓN: Oficina de Modernización, Gestión de la Información y Estadística - OMGIE

FISCALES DEL MINISTERIO PÚBLICO POR CATEGORÍA
31 de Mayo de 2026

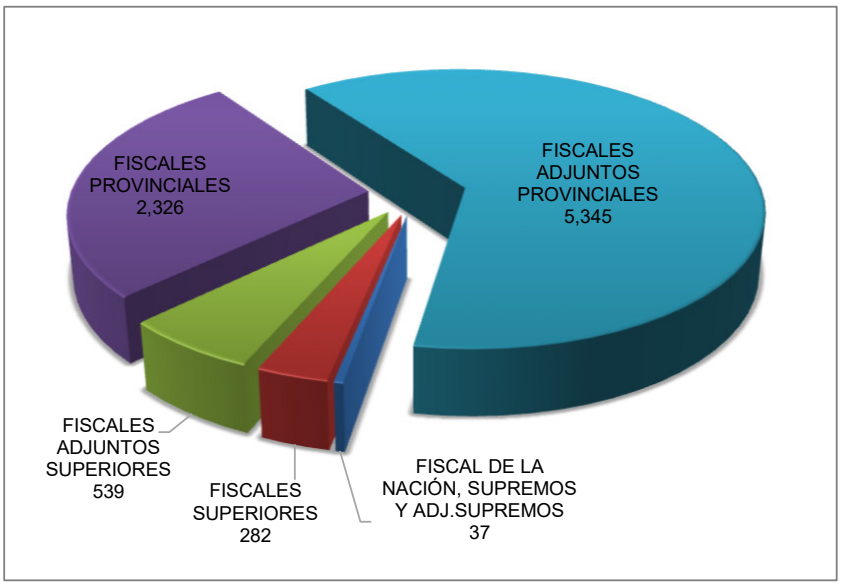

CATEGORIA	Nº DE FISCALES	%
TOTAL	**8,529**	**100.00**
FISCAL DE LA NACIÓN	1	0.01
FISCALES SUPREMOS	7	0.08
FISCALES ADJUNTOS SUPREMOS	29	0.34
FISCALES SUPERIORES	282	3.31
FISCALES ADJUNTOS SUPERIORES	539	6.32
FISCALES PROVINCIALES	2,326	27.27
FISCALES ADJUNTOS PROVINCIALES	5,345	62.67

FUENTE : Sistema Integrado de Gestión, Registro y Evaluación de Fiscales - SIGREF

ELABORACIÓN: Oficina de Modernización, Gestión de la Información y Estadística - OMGIE

FISCALES DEL MINISTERIO PÚBLICO POR CATEGORÍA, SEGÚN DISTRITO FISCAL
31 de Mayo de 2026

DISTRITO FISCAL	TOTAL	CATEGORÍA						
		FISCAL DE LA NACIÓN	FISCAL SUPREMO	FISCAL ADJUNTO SUPREMO	FISCAL SUPERIOR	FISCAL ADJUNTO SUPERIOR	FISCAL PROVINCIAL	FISCAL ADJUNTO PROVINCIAL
TOTAL	**8,529**	**1**	**7**	**29**	**282**	**539**	**2,326**	**5,345**
AMAZONAS	**174**	-	-	-	5	13	52	104
ANCASH	**320**	-	-	-	8	16	100	196
APURIMAC	**144**	-	-	-	8	12	46	78
AREQUIPA	**347**	-	-	-	11	18	105	213
AYACUCHO	**257**	-	-	-	9	18	79	151
CAJAMARCA	**218**	-	-	-	6	12	68	132
CALLAO	**353**	-	-	-	10	20	98	225
CAÑETE	**68**	-	-	-	4	7	20	37
CUSCO	**306**	-	-	-	10	17	93	186
HUANCAVELICA	**101**	-	-	-	5	8	33	55
HUANUCO	**261**	-	-	-	8	15	84	154
HUAURA	**113**	-	-	-	4	5	38	66
ICA	**158**	-	-	-	11	15	48	84
JUNIN	**274**	-	-	-	10	22	73	169
LA LIBERTAD	**264**	-	-	-	10	12	90	152
LAMBAYEQUE	**246**	-	-	-	7	11	80	148
LIMA CENTRO 1/.	**1,645**	1	7	29	54	129	265	1,160
LIMA ESTE	**446**	-	-	-	9	16	120	301
LIMA NOROESTE	**243**	-	-	-	4	9	66	164
LIMA NORTE	**542**	-	-	-	14	29	162	337
LIMA SUR	**242**	-	-	-	7	15	41	179
LORETO	**183**	-	-	-	6	13	56	108
MADRE DE DIOS	**85**	-	-	-	2	7	26	50
MOQUEGUA	**81**	-	-	-	5	7	23	46
PASCO	**77**	-	-	-	5	10	23	39
PIURA	**197**	-	-	-	7	8	63	119
PUNO	**215**	-	-	-	5	10	68	132
SAN MARTÍN	**224**	-	-	-	8	14	70	132
SANTA	**187**	-	-	-	6	13	59	109
SELVA CENTRAL	**83**	-	-	-	4	7	27	45
SULLANA	**71**	-	-	-	4	5	23	39
TACNA	**107**	-	-	-	5	9	32	61
TUMBES	**91**	-	-	-	4	6	27	54
UCAYALI	**206**	-	-	-	7	11	68	120

1/. Comprende Fiscales de Cobertura Nacional, ubicados en las fiscalías supremas, fiscalías nacionales, fiscalías supraprovinciales, etc.

FUENTE : Sistema Integrado de Gestión, Registro y Evaluación de Fiscales - SIGREF

ELABORACIÓN: Oficina de Modernización, Gestión de la Información y Estadística - OMGIE

FISCALES DEL MINISTERIO PÚBLICO POR CATEGORÍA Y GÉNERO, SEGÚN DISTRITO FISCAL

31 de Mayo de 2026

DISTRITO FISCAL	TOTAL	TOTAL		CATEGORIA											
				FISC.NACIÓN Y FISCAL SUPREMO		FISCAL ADJUNTO SUPREMO		FISCAL SUPERIOR		FISCAL ADJUNTO SUPERIOR		FISCAL PROVINCIAL		FISCAL ADJUNTO PROVINCIAL	
		MASC.	FEMEN.	MASC.	FEMEN.	MASC.	FEMEN.	MASC.	FEMEN.	MASC.	FEMEN.	MASC.	FEMEN.	MASC.	FEMEN.
TOTAL	**8,529**	**4,137**	**4,392**	**4**	**4**	**19**	**10**	**165**	**117**	**280**	**259**	**1,318**	**1,008**	**2,351**	**2,994**
AMAZONAS	**174**	110	64	-	-	-	-	5	-	9	4	36	16	60	44
ANCASH	**320**	164	156	-	-	-	-	3	5	8	8	63	37	90	106
APURIMAC	**144**	80	64	-	-	-	-	8	-	5	7	29	17	38	40
AREQUIPA	**347**	142	205	-	-	-	-	7	4	10	8	44	61	81	132
AYACUCHO	**257**	137	120	-	-	-	-	7	2	7	11	55	24	68	83
CAJAMARCA	**218**	122	96	-	-	-	-	5	1	9	3	48	20	60	72
CALLAO	**353**	118	235	-	-	-	-	3	7	5	15	40	58	70	155
CAÑETE	**68**	38	30	-	-	-	-	2	2	5	2	14	6	17	20
CUSCO	**306**	140	166	-	-	-	-	6	4	13	4	44	49	77	109
HUANCAVELICA	**101**	52	49	-	-	-	-	3	2	6	2	24	9	19	36
HUANUCO	**261**	155	106	-	-	-	-	7	1	8	7	62	22	78	76
HUAURA	**113**	73	40	-	-	-	-	3	1	4	1	30	8	36	30
ICA	**158**	79	79	-	-	-	-	3	8	9	6	30	18	37	47
JUNIN	**274**	95	179	-	-	-	-	7	3	9	13	31	42	48	121
LA LIBERTAD	**264**	107	157	-	-	-	-	3	7	7	5	40	50	57	95
LAMBAYEQUE	**246**	130	116	-	-	-	-	4	3	8	3	38	42	80	68
LIMA CENTRO 1/.	**1,645**	746	899	4	4	19	10	24	30	53	76	139	126	507	653
LIMA ESTE	**446**	185	261	-	-	-	-	4	5	7	9	54	66	120	181
LIMA NOROESTE	**243**	107	136	-	-	-	-	2	2	7	2	29	37	69	95
LIMA NORTE	**542**	244	298	-	-	-	-	8	6	14	15	81	81	141	196
LIMA SUR	**242**	106	136	-	-	-	-	5	2	9	6	20	21	72	107
LORETO	**183**	101	82	-	-	-	-	4	2	8	5	32	24	57	51
MADRE DE DIOS	**85**	58	27	-	-	-	-	2	-	5	2	20	6	31	19
MOQUEGUA	**81**	54	27	-	-	-	-	4	1	3	4	18	5	29	17
PASCO	**77**	39	38	-	-	-	-	4	1	4	6	15	8	16	23
PIURA	**197**	85	112	-	-	-	-	4	3	2	6	28	35	51	68
PUNO	**215**	129	86	-	-	-	-	3	2	4	6	47	21	75	57
SAN MARTÍN	**224**	130	94	-	-	-	-	6	2	8	6	53	17	63	69
SANTA	**187**	103	84	-	-	-	-	3	3	9	4	38	21	53	56
SELVA CENTRAL	**83**	46	37	-	-	-	-	3	1	5	2	15	12	23	22
SULLANA	**71**	38	33	-	-	-	-	2	2	2	3	18	5	16	23
TACNA	**107**	62	45	-	-	-	-	3	2	7	2	19	13	33	28
TUMBES	**91**	48	43	-	-	-	-	4	-	2	4	17	10	25	29
UCAYALI	**206**	114	92	-	-	-	-	4	3	9	2	47	21	54	66

1/. Comprende Fiscales de Cobertura Nacional, ubicados en las fiscalías supremas, fiscalías nacionales, fiscalías supraprovinciales, etc.

FUENTE : Sistema Integrado de Gestión, Registro y Evaluación de Fiscales - SIGREF

ELABORACIÓN: Oficina de Modernización, Gestión de la Información y Estadística - OMGIE

FISCALES POR CONDICIÓN SEGÚN CATEGORÍA
31 de Mayo de 2026

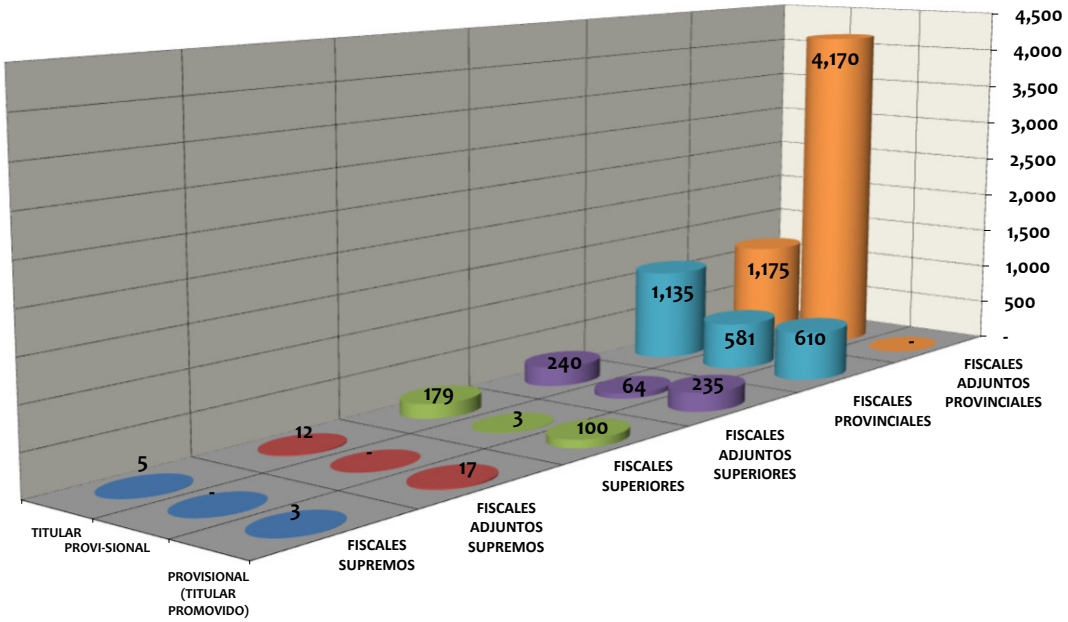

CATEGORIA	TOTAL	CONDICIÓN		
		TITULAR	PROVISIONAL	PROVISIONAL (TITULAR PROMOVIDO)
TOTAL	**8,529**	**2,746**	**4,818**	**965**
	100.00%	**32.20%**	**56.49%**	**11.31%**
FISCAL DE LA NACIÓN Y FISCALES SUPREMOS	**8**	5	-	3
FISCALES ADJUNTOS SUPREMOS	**29**	12	-	17
FISCALES SUPERIORES	**282**	179	3	100
FISCALES ADJUNTOS SUPERIORES	**539**	240	64	235
FISCALES PROVINCIALES	**2,326**	1,135	581	610
FISCALES ADJUNTOS PROVINCIALES	**5,345**	1,175	4,170	-

FUENTE : Sistema Integrado de Gestión, Registro y Evaluación de Fiscales - SIGREF

ELABORACIÓN: Oficina de Modernización, Gestión de la Información y Estadística - OMGIE

FISCALES DEL MINISTERIO PÚBLICO POR CONDICIÓN Y GÉNERO, SEGÚN DISTRITO FISCAL
31 de Mayo de 2026

DISTRITO FISCAL	TOTAL	TOTAL		CONDICIÓN					
				TITULARES		PROVISIONALES		PROVISIONALES (TITULARES PROMOVIDOS)	
		MASC.	FEMEN.	MASC.	FEMEN.	MASC.	FEMEN.	MASC.	FEMEN.
TOTAL	**8,529**	**4,137**	**4,392**	**1,566**	**1,180**	**2,066**	**2,752**	**505**	**460**
AMAZONAS	**174**	110	64	47	24	42	33	21	7
ANCASH	**320**	164	156	101	69	56	67	7	20
APURIMAC	**144**	80	64	37	22	37	37	6	5
AREQUIPA	**347**	142	205	74	87	54	87	14	31
AYACUCHO	**257**	137	120	23	14	98	98	16	8
CAJAMARCA	**218**	122	96	88	57	25	34	9	5
CALLAO	**353**	118	235	28	36	71	170	19	29
CAÑETE	**68**	38	30	16	5	13	20	9	5
CUSCO	**306**	140	166	49	49	63	95	28	22
HUANCAVELICA	**101**	52	49	17	8	25	36	10	5
HUANUCO	**261**	155	106	82	44	62	58	11	4
HUAURA	**113**	73	40	31	16	33	23	9	1
ICA	**158**	79	79	48	35	20	36	11	8
JUNIN	**274**	95	179	15	11	65	151	15	17
LA LIBERTAD	**264**	107	157	52	64	47	74	8	19
LAMBAYEQUE	**246**	130	116	82	66	40	41	8	9
LIMA CENTRO 1/.	**1,645**	746	899	256	248	410	562	80	89
LIMA ESTE	**446**	185	261	25	15	142	207	18	39
LIMA NOROESTE	**243**	107	136	6	3	88	124	13	9
LIMA NORTE	**542**	244	298	33	19	167	235	44	44
LIMA SUR	**242**	106	136	11	9	77	112	18	15
LORETO	**183**	101	82	27	12	62	66	12	4
MADRE DE DIOS	**85**	58	27	19	3	29	22	10	2
MOQUEGUA	**81**	54	27	34	13	16	10	4	4
PASCO	**77**	39	38	15	6	20	30	4	2
PIURA	**197**	85	112	38	53	37	42	10	17
PUNO	**215**	129	86	75	45	40	35	14	6
SAN MARTÍN	**224**	130	94	69	34	41	52	20	8
SANTA	**187**	103	84	62	53	30	30	11	1
SELVA CENTRAL	**83**	46	37	1	2	38	34	7	1
SULLANA	**71**	38	33	24	14	10	17	4	2
TACNA	**107**	62	45	30	16	24	22	8	7
TUMBES	**91**	48	43	17	16	20	22	11	5
UCAYALI	**206**	114	92	34	12	64	70	16	10

1/. Comprende Fiscales de Cobertura Nacional, ubicados en las fiscalías supremas, fiscalías nacionales, fiscalías supraprovinciales, etc.

FUENTE : Sistema Integrado de Gestión, Registro y Evaluación de Fiscales - SIGREF

ELABORACIÓN: Oficina de Modernización, Gestión de la Información y Estadística - OMGIE

FISCALES DEL MINISTERIO PÚBLICO POR CATEGORÍA Y CONDICIÓN, SEGÚN DISTRITO FISCAL
31 de Mayo de 2026

DISTRITO FISCAL	TOTAL	CATEGORÍA																			
		TOTAL			FISC. NACIÓN Y FISCAL SUPREMO			FISCAL ADJUNTO SUPREMO			FISCAL SUPERIOR			FISCAL ADJUNTO SUPERIOR			FISCAL PROVINCIAL			FISCAL ADJUNTO PROVINCIAL	
		TIT	PROV	PTP	TIT	PROV.	PTP	TIT	PROV.	PTP	TIT	PROV.	PTP	TIT	PROV.	PTP	TIT	PROV.	PTP	TIT	PROV.
TOTAL	**8,529**	**2,746**	**4,818**	**965**	**5**	**-**	**3**	**12**	**-**	**17**	**179**	**3**	**100**	**240**	**64**	**235**	**1,135**	**581**	**610**	**1,175**	**4,170**
AMAZONAS	**174**	71	75	28	-	-	-	-	-	-	3	-	2	2	2	9	21	14	17	45	59
ANCASH	**320**	170	123	27	-	-	-	-	-	-	5	-	3	10	1	5	61	20	19	94	102
APURIMAC	**144**	59	74	11	-	-	-	-	-	-	7	-	1	9	-	3	31	8	7	12	66
AREQUIPA	**347**	161	141	45	-	-	-	-	-	-	8	-	3	7	1	10	65	8	32	81	132
AYACUCHO	**257**	37	196	24	-	-	-	-	-	-	5	1	3	1	8	9	22	45	12	9	142
CAJAMARCA	**218**	145	59	14	-	-	-	-	-	-	4	-	2	8	-	4	56	4	8	77	55
CALLAO	**353**	64	241	48	-	-	-	-	-	-	8	-	2	11	1	8	28	32	38	17	208
CAÑETE	**68**	21	33	14	-	-	-	-	-	-	1	-	3	3	-	4	9	4	7	8	29
CUSCO	**306**	98	158	50	-	-	-	-	-	-	5	-	5	7	-	10	53	5	35	33	153
HUANCAVELICA	**101**	25	61	15	-	-	-	-	-	-	3	-	2	4	-	4	13	11	9	5	50
HUANUCO	**261**	126	120	15	-	-	-	-	-	-	7	-	1	12	-	3	55	18	11	52	102
HUAURA	**113**	47	56	10	-	-	-	-	-	-	4	-	-	2	1	2	26	4	8	15	51
ICA	**158**	83	56	19	-	-	-	-	-	-	8	1	2	9	-	6	29	8	11	37	47
JUNIN	**274**	26	216	32	-	-	-	-	-	-	4	-	6	5	10	7	10	44	19	7	162
LA LIBERTAD	**264**	116	121	27	-	-	-	-	-	-	8	-	2	9	1	2	52	15	23	47	105
LAMBAYEQUE	**246**	148	81	17	-	-	-	-	-	-	5	-	2	7	-	4	68	1	11	68	80
LIMA CENTRO 1/.	**1,645**	504	972	169	5	-	3	12	-	17	37	-	17	62	10	57	162	28	75	226	934
LIMA ESTE	**446**	40	349	57	-	-	-	-	-	-	3	-	6	2	3	11	29	51	40	6	295
LIMA NOROESTE	**243**	9	212	22	-	-	-	-	-	-	-	-	4	1	3	5	7	46	13	1	163
LIMA NORTE	**542**	52	402	88	-	-	-	-	-	-	7	-	7	5	5	19	31	69	62	9	328
LIMA SUR	**242**	20	189	33	-	-	-	-	-	-	2	-	5	2	3	10	9	14	18	7	172
LORETO	**183**	39	128	16	-	-	-	-	-	-	4	-	2	8	1	4	14	32	10	13	95
MADRE DE DIOS	**85**	22	51	12	-	-	-	-	-	-	1	-	1	3	-	4	9	10	7	9	41
MOQUEGUA	**81**	47	26	8	-	-	-	-	-	-	4	-	1	3	-	4	20	-	3	20	26
PASCO	**77**	21	50	6	-	-	-	-	-	-	3	-	2	4	5	1	8	12	3	6	33
PIURA	**197**	91	79	27	-	-	-	-	-	-	4	-	3	4	1	3	42	-	21	41	78
PUNO	**215**	120	75	20	-	-	-	-	-	-	5	-	-	8	-	2	47	3	18	60	72
SAN MARTÍN	**224**	103	93	28	-	-	-	-	-	-	5	-	3	6	1	7	38	14	18	54	78
SANTA	**187**	115	60	12	-	-	-	-	-	-	4	-	2	11	1	1	46	4	9	54	55
SELVA CENTRAL	**83**	3	72	8	-	-	-	-	-	-	1	1	2	-	5	2	2	21	4	-	45
SULLANA	**71**	38	27	6	-	-	-	-	-	-	3	-	1	3	-	2	18	2	3	14	25
TACNA	**107**	46	46	15	-	-	-	-	-	-	4	-	1	5	1	3	19	2	11	18	43
TUMBES	**91**	33	42	16	-	-	-	-	-	-	1	-	3	3	-	3	14	3	10	15	39
UCAYALI	**206**	46	134	26	-	-	-	-	-	-	6	-	1	4	-	7	21	29	18	15	105

TIT: TITULAR PROV: PROVISIONAL PTP: PROVISIONAL (TITULAR PROMOVIDO)

1/. Comprende Fiscales de Cobertura Nacional, ubicados en las fiscalías supremas, fiscalías nacionales, fiscalías supraprovinciales, etc.

FUENTE : Sistema Integrado de Gestión, Registro y Evaluación de Fiscales - SIGREF

ELABORACIÓN: Oficina de Modernización, Gestión de la Información y Estadística - OMGIE

FISCALES DEL MINISTERIO PÚBLICO POR CATEGORÍA SEGUN UBICACIÓN Y/O ESPECIALIDAD
31 de Mayo de 2026

UBICACIÓN Y/O ESPECIALIDAD	TOTAL	CATEGORÍA						
		FISCAL DE LA NACION	FISCAL SUPREMO	FISCAL ADJUNTO SUPREMO	FISCAL SUPERIOR	FISCAL ADJUNTO SUPERIOR	FISCAL PROVINCIAL	FISCAL ADJUNTO PROVINCIAL
TOTAL	**8,529**	**1**	**7**	**29**	**282**	**539**	**2,326**	**5,345**
FISCALÍA DE LA NACIÓN	**54**	1	-	4	3	4	11	31
AUTORIDAD NACIONAL DE CONTROL	**113**	-	-	2	31	66	7	7
CIBERDELINCUENCIA	**59**	-	-	-	2	4	10	43
CORRUPCION DE FUNCIONARIOS	**712**	-	3	13	23	53	148	472
CRIMEN ORGANIZADO	**306**	-	-	-	3	15	55	233
DELITOS ADUANEROS Y CONTRA LA PROPIEDAD INTELECTUAL	**41**	-	-	-	-	-	12	29
DELITOS TRIBUTARIOS, ADUANEROS Y CONTRA LA PROPIEDAD INTELECTUAL	**3**	-	-	-	1	2	-	-
DELITOS DE TRATA DE PERSONAS	**49**	-	-	-	1	2	13	33
DELITOS TRIBUTARIOS	**5**	-	-	-	-	-	1	4
DERECHOS HUMANOS Y CONTRA EL TERRORISMO	**237**	-	-	-	5	16	49	167
EXTINCION DE DOMINIO	**82**	-	-	-	2	4	24	52
FAMILIA	**659**	-	1	2	40	42	254	320
FLAGRANCIA DELICTIVA	**158**	-	-	-	-	-	33	125
JURADO NACIONAL DE ELECCIONES	**1**	-	1	-	-	-	-	-
LAVADO DE ACTIVOS	**103**	-	-	-	3	8	25	67
MATERIA AMBIENTAL	**137**	-	-	-	-	-	49	88
MIXTA	**444**	-	-	-	18	36	145	245
PENAL	**3,954**	-	2	8	140	265	1,140	2,399
POOL / EQUIPO DE APOYO FISCAL (SIN ESPECIALIDAD)	**221**	-	-	-	-	-	-	221
PREVENCION DE VIOLENCIA DE GENERO Y PERSONAS EN CONDICION DE VULNERABILIDAD	**5**	-	-	-	-	-	2	3
PREVENCION DEL DELITO	**203**	-	-	-	1	1	68	133
TRAFICO ILICITO DE DROGAS	**127**	-	-	-	1	2	34	90
TRANSITO Y SEGURIDAD VIAL	**23**	-	-	-	-	-	8	15
TURISMO	**2**	-	-	-	-	-	1	1
VIOLENCIA CONTRA LA MUJER E INTEGRANTES DEL GRUPO FAMILIAR	**831**	-	-	-	8	19	237	567

FUENTE : Sistema Integrado de Gestión, Registro y Evaluación de Fiscales - SIGREF
ELABORACIÓN: Oficina de Modernización, Gestión de la Información y Estadística - OMGIE

FISCALES DEL MINISTERIO PÚBLICO POR CATEGORÍA Y CONDICIÓN, SEGÚN UBICACIÓN Y/O ESPECIALIDAD
31 de Mayo de 2026

UBICACIÓN Y/O ESPECIALIDAD	TOTAL	CATEGORÍA / CONDICIÓN																			
		TOTAL			FISCAL DE LA NACION Y FISCAL SUPREMO			FISCAL ADJUNTO SUPREMO			FISCAL SUPERIOR			FISCAL ADJUNTO SUPERIOR			FISCAL PROVINCIAL			FISCAL ADJUNTO PROVINCIAL	
		TIT	PROV	PTP	TIT	PROV	PTP	TIT	PROV	PTP	TIT	PROV.	PTP	TIT	PROV	PTP	TIT	PROV	PTP	TIT	PROV
TOTAL	**8,529**	**2,746**	**4,818**	**965**	**5**	**-**	**3**	**12**	**-**	**17**	**179**	**3**	**100**	**240**	**64**	**235**	**1,135**	**581**	**610**	**1,175**	**4,170**
FISCALÍA DE LA NACIÓN	54	11	31	12	1	-	-	-	-	4	2	-	1	-	1	3	5	2	4	3	28
AUTORIDAD NACIONAL DE CONTROL	113	9	21	83	-	-	-	-	-	2	5	1	25	2	10	54	1	4	2	1	6
CIBERDELINCUENCIA	59	6	47	6	-	-	-	-	-	-	1	-	1	1	-	3	4	4	2	-	43
CORRUPCION DE FUNCIONARIOS	712	219	399	94	2	-	1	4	-	9	17	-	6	25	3	25	80	15	53	91	381
CRIMEN ORGANIZADO	306	86	203	17	-	-	-	-	-	-	3	-	-	8	1	6	37	7	11	38	195
DELITOS ADUANEROS Y CONTRA LA PROPIEDAD INTELECTUAL	41	21	18	2	-	-	-	-	-	-	-	-	-	-	-	-	8	2	2	13	16
DELITOS TRIBUTARIOS, ADUANEROS Y CONTRA LA PROPIEDAD INTELECTUAL	3	3	-	-	-	-	-	-	-	-	1	-	-	2	-	-	-	-	-	-	-
DELITOS DE TRATA DE PERSONAS	49	3	36	10	-	-	-	-	-	-	-	-	1	1	-	1	1	4	8	1	32
DELITOS TRIBUTARIOS	5	1	4	-	-	-	-	-	-	-	-	-	-	-	-	-	1	-	-	-	4
DERECHOS HUMANOS Y CONTRA EL TERRORISMO	237	76	142	19	-	-	-	-	-	-	4	-	1	16	-	-	26	5	18	30	137
EXTINCION DE DOMINIO	82	9	50	23	-	-	-	-	-	-	-	-	2	-	2	2	4	1	19	5	47
FAMILIA	659	358	248	53	1	-	-	2	-	-	27	1	12	29	3	10	173	50	31	126	194
FLAGRANCIA DELICTIVA	158	10	135	13	-	-	-	-	-	-	-	-	-	-	-	-	-	20	13	10	115
JURADO NACIONAL DE ELECCIONES	1	-	-	1	-	-	1	-	-	-	-	-	-	-	-	-	-	-	-	-	-
LAVADO DE ACTIVOS	103	21	66	16	-	-	-	-	-	-	1	-	2	3	-	5	10	6	9	7	60
MATERIA AMBIENTAL	137	27	96	14	-	-	-	-	-	-	-	-	-	-	-	-	14	21	14	13	75
MIXTA	444	178	217	49	-	-	-	-	-	-	10	1	7	17	9	10	68	45	32	83	162
PENAL	3,954	1,513	2,031	410	1	-	1	6	-	2	106	-	34	134	31	100	607	260	273	659	1,740
POOL / EQUIPO DE APOYO FISCAL (SIN ESPECIALIDAD)	221	19	202	-	-	-	-	-	-	-	-	-	-	-	-	-	-	-	-	19	202
PREVENCION DE VIOLENCIA DE GENERO Y PERSONAS EN CONDICION DE VULNERABILIDAD	5	2	2	1	-	-	-	-	-	-	-	-	-	-	-	-	1	-	1	1	2
PREVENCION DEL DELITO	203	76	112	15	-	-	-	-	-	-	-	-	1	-	1	-	38	16	14	38	95
TRAFICO ILICITO DE DROGAS	127	25	90	12	-	-	-	-	-	-	-	-	1	-	1	1	16	8	10	9	81
TRANSITO Y SEGURIDAD VIAL	23	-	22	1	-	-	-	-	-	-	-	-	-	-	-	-	-	7	1	-	15
TURISMO	2	1	1	-	-	-	-	-	-	-	-	-	-	-	-	-	1	-	-	-	1
VIOLENCIA CONTRA LA MUJER E INTEGRANTES DEL GRUPO FAMILIAR	831	72	645	114	-	-	-	-	-	-	2	-	6	2	2	15	40	104	93	28	539

CONDICIÓN: TIT: TITULAR PROV: PROVISIONAL PTP: PROVISIONAL (TITULAR PROMOVIDO)

FUENTE : Sistema Integrado de Gestión, Registro y Evaluación de Fiscales - SIGREF
ELABORACIÓN: Oficina de Modernización, Gestión de la Información y Estadística - OMGIE