

MINISTERIO PÚBLICO
REPÚBLICA DEL PERÚ

ANUARIO ESTADÍSTICO

DEL MINISTERIO PÚBLICO

Oficina General de Planificación y Presupuesto
Oficina de Racionalización y Estadística

2024

PERÚ 2024

MISIÓN

MISIÓN

Defensa de la legalidad,
los derechos ciudadanos y
los intereses públicos,
la representación de la sociedad en juicio; así
como, prevenir y perseguir el delito y la
reparación civil, de manera imparcial y eficaz.

Ley Orgánica del Ministerio Público

Decreto Legislativo Nº 052

El Ministerio Público es el organismo autónomo del Estado que tiene como funciones la defensa de la legalidad, los derechos ciudadanos y los intereses públicos; la representación de la sociedad en juicio para los efectos de defender a la familia, a los menores e incapaces y el interés social, así como velar por la moral pública, la persecución del delito y la reparación civil. También velará por la prevención del delito dentro de las limitaciones que resulten de la presente Ley y por la independencia de los órganos judiciales y la recta administración de la justicia y las demás que le señalan la Constitución Política del Perú y el ordenamiento jurídico de la Nación.

Ley de Organización y Funciones del Instituto Nacional de Estadística e Informática

Decreto Legislativo Nº 604

Los Sistemas Nacionales de Estadística e Informática tienen por finalidad asegurar en sus respectivos campos que sus actividades se desarrollen en forma integrada, coordinada, racionalizada y bajo una normatividad técnica común, contando para ello con autonomía técnica y de gestión.

Sistema Estadístico Institucional del Ministerio Público

RFN N° 779-2021-MP-FN

Sistema funcional institucional, constituido por el conjunto ordenado de principios, normas y procedimientos que rigen la producción estadística de sus unidades de organización en un marco de buena gobernanza, para garantizar que la misma sea oportuna, eficiente y compatible con estándares de calidad, bajo un enfoque de integración, coordinación y racionalización.

PRESENTACIÓN

El Anuario Estadístico 2024 del Ministerio Público, es un documento técnico, que ha sido elaborado por la Subgerencia de Estadística de la Oficina de Racionalización y Estadística como unidad rectora del Sistema Estadística Institucional, de la Oficina General de Planificación y Presupuesto. Este documento estadístico, muestra información sucinta de las importantes variables que forman parte del trabajo diario realizado por los Órganos y unidades de organización del Ministerio Público a nivel nacional, resultando una herramienta de gestión de apoyo para la consecución de los objetivos institucionales establecidos en el Plan Operativo Institucional (POI).

El Anuario Estadístico 2024, se constituye como una fuente de información estadística en temas importantes como el Sistema Nacional de Fiscales, el cual presenta la composición de la población Fiscal y su género, y la disposición funcional de las fiscalías y su distribución espacial, la casos fiscales de las fiscalías en forma desagregada y expuesta en sus principales variables como son las denuncias y expedientes en cada categoría y especialidad. Asimismo, reúne información del Personal del Ministerio Público, distribuidos según distrito fiscal, por grupo funcional, régimen laboral, cargo y según género a nivel nacional.

También se presenta información sobre los servicios clínicos forenses, tanatológicos y otros de índole forense, prestados por el Instituto de Medicina Legal y Ciencias Forenses a través de sus Unidades médico legales. Asimismo, se presenta información sobre los tipos de delitos registrados a nivel nacional, estadísticas de feminicidio, casos de fiscales de las fiscalías especializadas en delitos de Corrupción de Funcionarios, Criminalidad Organizada, Delitos Aduaneros y contra la Propiedad intelectual, Lavado de activos, Violencia contra la mujer y los integrantes del grupo familiar, Materia ambiental, Trata de Personas, Tránsito y seguridad vial, Tráfico ilícito de drogas. Finalmente, se presentan estadísticas diversas como, estadísticas del RENADESPPLE, capacitaciones realizadas por la Escuela del Ministerio Público e información sobre terrenos, arrendamientos y edificaciones propias con las que cuenta el Ministerio Público hasta la emisión del presente Anuario Estadístico.

Lima, Julio de 2025

Índice

1 FISCALÍAS Y FISCALES DEL MINISTERIO PÚBLICO

1.A Fiscalías del Ministerio Público

1.1 Perú: Fiscalías del Ministerio Público por categoría, años 2021 - 2024 13

1.2 Perú: Fiscalías del Ministerio Público según distrito fiscal, años 2021 - 2024 14

1.3 Perú: Fiscalías del Ministerio Público por categoria, según distrito fiscal, año 2024 15

1.4 Perú: Fiscalías del Ministerio Público por categoría y especialidad, según distrito fiscal, año 2024 16

1.B Fiscales del Ministerio Público

1.5 Perú: Fiscales del Ministerio Público según categoría, años 2021 - 2024 18

1.6 Perú: Fiscales del Ministerio Público según distrito fiscal, años 2021 - 2024 19

1.7 Perú: Fiscales del Ministerio Público por categoría según distrito fiscal, año 2024 20

1.8 Perú: Fiscales del Ministerio Público por categoría y condición, según distrito fiscal, año 2024 21

1.9 Perú: Fiscales del Ministerio Público por categoría y género, según distrito fiscal, año 2024 22

1.10 Perú: Fiscales del Ministerio Público por categoría, según especialidad y/o ubicación, año 2024 23

2 CASOS INGRESADOS

2.1 Perú: Casos Ingresados en Fiscalías a nivel nacional según categoría, año 2024 25

2.2 Perú: Casos Ingresados en Fiscalías a nivel nacional según categoría, años 2021 - 2024 25

2.A Fiscalías Supremas

2.3 Perú: Casos ingresados y atendidos de Fiscalías Supremas según materia, año 2024 26

2.4 Perú: Casos ingresados y atendidos de Fiscalías Supremas según fiscalía, año 2024 26

2.B Fiscalías Superiores

2.5 Perú: Casos ingresados y atendidos de Fiscalías Superiores según materia, año 2024.... 27

2.6 Perú: Casos ingresados y atendidos en Materia Penal de Fiscalías Superiores Penales y Mixtas según tipo de caso, año 2024..... 27

2.7 Perú: Casos ingresados y atendidos en Materia Penal de Fiscalías Superiores Penales y Mixtas por tipo de caso, según distrito fiscal, año 2024 28

2.8 Perú: Casos ingresados y atendidos en Materia Civil de Fiscalías Superiores de Familia y Mixtas según distrito fiscal, año 2024..... 29

Índice

2.9 Perú: Casos ingresados y atendidos en materia de familia de Fiscalías Superiores de Familia y Mixtas según especialidad, año 2024 29

2.10 Perú: Casos ingresados y atendidos en materia de familia de Fiscalías Superiores de Familia y Mixtas según tipo de caso, año 2024 30

2.11 Perú: Casos ingresados y atendidos en materia de familia de Fiscalías Superiores de Familia y Mixtas por Especialidad, según distrito fiscal, año 2024 30

2.C Fiscalías Provinciales

2.12 Perú: Casos ingresados y atendidos de Fiscalías Provinciales, según materia, año 2024 31

2.13 Perú: Casos ingresados y atendidos en materia penal de Fiscalías Provinciales Penales, Especializadas y Mixtas, según tipo de caso, año 2024 31

2.14 Perú: Casos ingresados y atendidos en materia penal de Fiscalías Provinciales Penales, Especializadas y Mixtas por tipo de caso, según distrito fiscal, año 2024 32

2.15 Perú: Casos ingresados y atendidos en materia civil de Fiscalías Provinciales de Familia y Mixtas, según distrito fiscal, año 2024 33

2.16 Perú: Casos ingresados y atendidos en materia de familia de Fiscalías Provinciales de Familia y Mixtas, según especialidad, año 2024 34

2.17 Perú: Denuncias ingresadas y atendidas en materia de familia de Fiscalías Provinciales de Familia y Mixtas, según especialidad, año 2024 34

2.18 Perú: Expedientes ingresados y atendidos en materia de familia de Fiscalías Provinciales de Familia y Mixtas, según especialidad, año 2024 34

2.19 Perú: Casos ingresados y atendidos en materia de familia de Fiscalías Provinciales de Familia y Mixtas por especialidad, según distrito fiscal, año 2024 35

Índice

3 FISCALÍAS ESPECIALIZADAS

3.1 Perú: Casos Ingresados en las Fiscalías Especializadas. año 2024 37

3.2 Perú: Casos Ingresados en las Fiscalías Especializadas, según categoría, años 2021 - 2024 37

3.3 Perú: Casos ingresados y atendidos en las Fiscalías Superiores Especializadas, según fiscalías, año 2024 38

3.4 Perú: Casos ingresados y atendidos en las Fiscalías Superiores Especializadas, según tipo de caso, año 2024..... 38

3.5 Perú: Casos ingresados y atendidos en las Fiscalías Provinciales Especializadas, según fiscalías, año 2024 39

3.6 Perú: Casos ingresados y atendidos en las Fiscalías Provinciales Especializadas, según tipo de caso, año 2024 39

Índice

4 DELITOS A NIVEL NACIONAL

4.1 Perú: Delitos registrados en Fiscalías Provinciales Penales, Especializadas y Mixtas según delito genérico, año 2024 41

4.2 Perú: Delitos Contra el Patrimonio registrados en las Fiscalías Provinciales Penales, Especializadas y Mixtas, año 2024 42

4.3 Perú: Delitos Contra la Vida, el Cuerpo y la Salud registrados en las Fiscalías Provinciales Penales, Especializadas y Mixtas, año 2024 42

4.4 Perú: Delitos Contra la Seguridad Pública registrados en las Fiscalías Provinciales Penales, Especializadas y Mixtas, año 2024 43

4.5 Perú: Delitos Contra la Familia registrados en las Fiscalías Provinciales Penales, Especializadas y Mixtas, año 2024..... 43

4.6 Perú: Delitos Contra la Administración Pública registrados en las Fiscalías Provinciales Penales, Especializadas y Mixtas, año 2024 44

4.7 Perú: Delitos Contra la Libertad registrados en las Fiscalías Provinciales Penales, Especializadas y Mixtas, año 2024 44

4.8 Perú: Delitos Informaticos - Ley Nº 30096 registrados en las Fiscalías Provinciales Penales, Especializadas y Mixtas, año 2024 45

4.9 Perú: Delitos Contra la Fe Pública registrados en las Fiscalías Provinciales Penales, Especializadas y Mixtas, año 2024 45

4.10 Perú: Delitos Contra los Delitos Ambientales registrados en las Fiscalías Provinciales Penales, Especializadas y Mixtas, año 2024 46

4.11 Perú: Delitos Contra la Tranquilidad Pública registrados en las Fiscalías Provinciales Penales, Especializadas y Mixtas, año 2024 46

5 INSTITUTO DE MEDICINA LEGAL

5.1 Perú: Servicios Médicos Legales prestados por el Instituto de Medicina Legal y Ciencias Forenses, según tipo de servicio, año 2024 48

5.2 Perú: Servicios Médicos Legales prestados por el Instituto de Medicina Legal y Ciencias Forenses por años, según tipo de servicio, años 2021 - 2024 48

5.3 Perú: Servicios Médicos Legales prestados por el Instituto de Medicina Legal y Ciencias Forenses por tipo de servicio, según distrito fiscal, año 2024 49

5.4 Perú: Servicios Médicos Legales: Clínico Forense, año 2024 50

5.5 Perú: Servicios Médicos Legales: Laboratorio Forense, año 2024 51

5.6 Perú: Servicios Médicos Legales: Tanatológico Forense , año 2024 52

Índice

6 PERSONAL DEL MINISTERIO PÚBLICO

6.1 Perú: Personal del Ministerio Público, años 2021 - 2024 54

6.2 Perú: Personal del Ministerio Público según sistema, años 2021 - 2024 55

6.3 Perú: Personal del Ministerio Público según tipo de cargo funcional, años 2021 - 2024 55

6.4 Perú: Personal del Ministerio Público según régimen laboral, años 2021 - 2024 55

6.5 Perú: Personal del Ministerio Público por régimen laboral, según sistema, año 2024 56

6.6 Perú: Personal del Ministerio Público por régimen laboral, según tipo de cargo funcional, año 2024 56

6.7 Perú: Sistema Fiscal según tipo de cargo, año 2024 57

6.8 Perú: Sistema Fiscal por tipo de cargo, según distrito fiscal, año 2024 57

6.9 Perú: Sistema Médico Legal según tipo de cargo, año 2024 58

6.10 Perú: Sistema Médico Legal por tipo de cargo, según distrito fiscal, año 2024 58

6.11 Perú: Sistema Administrativo según tipo de cargo, año 2024 59

6.12 Perú: Sistema Administrativo por tipo de cargo, según distrito fiscal, año 2024..... 59

7 RENADESPPLE

REGISTRO NACIONAL DE DETENIDOS Y SETENCIADOS A LA PENA PRIVATIVA DE LIBERTAD EFECTIVA

7.1 Perú: Detenciones por motivo, según distrito fiscal, año 2024 61

7.2 Perú: Detenciones en Flagrancia con requerimiento de Prisión Preventiva a nivel nacional, según distrito fiscal, año 2024 62

7.3 Perú: Detenciones en Flagrancia con requerimiento a Prisión Preventiva a nivel nacional, según delito específico, año 2024 63

Índice

8 FEMINICIDIO A NIVEL NACIONAL

8.1 Perú: Feminicidios registrados en Fiscalias Provinciales Penales por edad de la víctima, año 2024 66

8.2 Perú: Feminicidios registrados en Fiscalias Provinciales Penales por edad del agresor o victimario, año 2024 66

8.3 Perú: Feminicidios registrados en Fiscalias Provinciales Penales por nacionalidad del agresor o victimario, año 2024 66

8.4 Perú: Feminicidios registrados en Fiscalias Provinciales Penales por nacionalidad de la víctima, año 2024 67

8.5 Perú: Feminicidios registrados en Fiscalias Provinciales Penales por relación existente entre víctima y agresor o victimario, año 2024..... 67

8.6 Perú: Feminicidios registrados en Fiscalias Provinciales Penales por lugar de ocurrencia, año 2024 67

8.7 Perú: Feminicidios registrados en Fiscalias Provinciales Penales por ocupación de la víctima, año 2024 68

8.8 Perú: Feminicidios registrados en Fiscalias Provinciales Penales por distrito fiscal, año 2024 68

9 ESCUELA DEL MINISTERIO PÚBLICO

9.1 Perú: Actividades académicas realizadas por sistema, según tipo de actividad, año 2024 71

9.2 Perú: Actividades académicas realizadas por sistema, según especialidad o materia, año 2024 71

9.3 Perú: Actividades académicas realizadas por sistema, según tipo de modalidad, año 2024 72

9.4 Perú: Personal capacitado por género, según sistema, año 2024 72

9.5 Perú: Personal capacitado por sistema, según distrito fiscal, año 2024 73

10 TERRENOS, ARRENDAMIENTOS Y EDIFICACIONES PROPIAS DEL MINISTERIO PÚBLICO

10.1 Perú: Terrenos propios, según distrito fiscal, año 2024 75

10.2 Perú: Terrenos propios - IML, según distrito fiscal, año 2024 75

10.3 Perú: Locales arrendados, según dependencia, año 2024 76

10.4 Perú: Edificaciones propias, según distrito fiscal, año 2024 77

1

FISCALÍAS Y FISCALES
A NIVEL NACIONAL

1 FISCALÍAS Y FISCALES DEL MINISTERIO PÚBLICO

La información estadística de las Fiscalías y Fiscales del Ministerio Público comprende el movimiento y la distribución geográfica de la población fiscal y de la evolución de las Fiscalías a nivel nacional.

La información del presente anuario, con respecto a las Fiscalías y Fiscales del Ministerio Público ha sido elaborada en base a los reportes obtenidos del Sistema de Información de Gestión Administrativa - SIGA, y del Sistema Integrado de Gestión, Registro y Evaluación de Fiscales - SIGREF.

1,458
Fiscalías
2024

En el 2024, las Fiscalías aumentaron en 1 fiscalía respecto al año 2023 que fueron de 1,457 Fiscalías a nivel nacional.

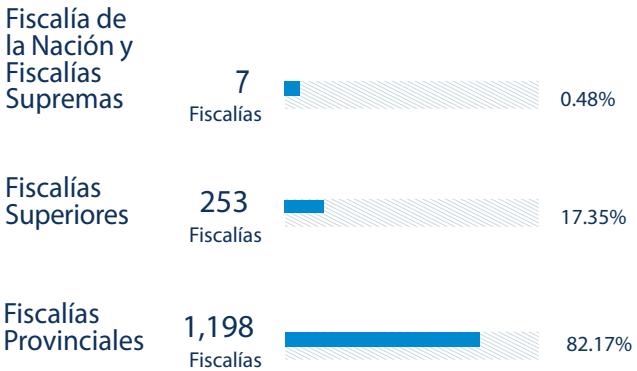

Fuente: Sistema Integrado de Gestión Administrativa - SIGA
Elaboración: Oficina de Racionalización y Estadística - ORACE

8,385
Fiscales
2024

En el 2024, los Fiscales del Ministerio Público tuvieron un aumento en 47 fiscales respecto al año 2023 el cual registró 8,338 Fiscales.

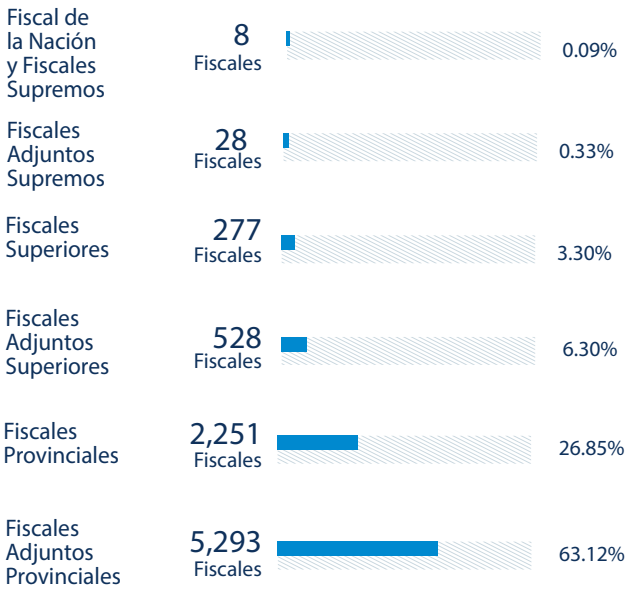

Fuente: Sistema Integrado de Gestión, Registro y Evaluación de Fiscales - SIGREF
Elaboración: Oficina de Racionalización y Estadística - ORACE

1.A FISCALÍAS DEL MINISTERIO PÚBLICO

En el año 2024, el Ministerio Público contó con 1,458 fiscalías, cifra mayor con respecto al número de fiscalías del año 2023. Las fiscalías están distribuidas en 01 Fiscalía de la Nación, 06 Fiscalías Supremas, 253 Fiscalías Superiores y 1,198 Fiscalías Provinciales.

1.1 PERÚ: FISCALÍAS DEL MINISTERIO PÚBLICO POR CATEGORÍA, AÑOS 2021 - 2024.

Gategoría	2021		2022		2023		2024	
	Nº	%	Nº	%	Nº	%	Nº	%
FN y Ficalías Supremas	8	0.56	7	0.50	7	0.48	7	0.48
Fiscalías Superiores	279	19.40	247	17.54	254	17.43	253	17.35
Fiscalías Provinciales	1,151	80.04	1,154	81.96	1,196	82.09	1,198	82.17
Total	1,438	100	1,408	100	1,457	100	1,458	100

FN: Fiscalía de la Nación
Fuente: Sistema de Información de Gestión Administrativa - SIGA
Elaboración: Oficina de Racionalización y Estadistíca - ORACE

> EVOLUCIÓN DE LAS FISCALÍAS DEL MINISTERIO PÚBLICO, AÑOS 2021 - 2024

En el año 2024, el Ministerio Público registra un aumento en 20 fiscalías con respecto al año 2021.

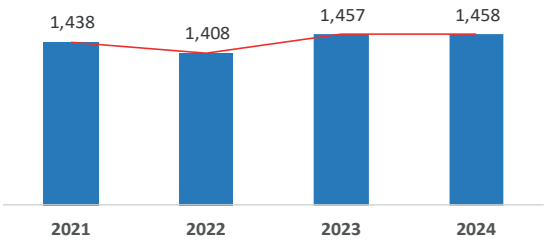

1.2 PERÚ: FISCALÍAS DEL MINISTERIO PÚBLICO, SEGÚN DISTRITO FISCAL, AÑOS 2021 - 2024.

Distrito Fiscal	AÑO			
	2021	2022	2023	2024
Amazonas	43	42	43	43
Ancash	64	63	64	64
Apurimac	40	39	41	41
Arequipa	57	57	59	59
Ayacucho	61	60	67	67
Cajamarca	51	50	51	51
Callao	41	40	41	41
Cañete	14	13	13	14
Cusco	77	77	77	77
Huancavelica	25	24	25	25
Huanuco	55	54	57	57
Huaura	20	19	20	20
Ica	36	35	36	36
Junin	53	52	54	54
La Libertad	41	40	42	42
Lambayeque	42	41	42	42
Lima Centro 1/.	120	119	130	130
Lima Este	55	54	54	54
Lima Noroeste 2/.	32	31	31	31
Lima Norte	72	71	71	71
Lima Sur	31	30	29	29
Loreto	36	35	36	36
Madre De Dios	20	19	21	21
Moquegua	16	15	15	15
Pasco	22	21	21	21
Piura	40	39	41	41
Puno	57	56	58	58
San Martín	58	57	58	58
Santa	38	37	37	37
Selva Central	19	19	20	20
Sullana	18	17	17	17
Tacna	21	21	22	22
Tumbes	21	20	21	21
Ucayali	42	41	43	43
Total	1,438	1,408	1,457	1,458

1/. Comprende Fiscalías de Cobertura Nacional
2/. Con Resolución N° 462-2020-MP-FN se modifica la denominación del Distrito Fiscal de Ventanilla a Distrito Fiscal de Lima Noroeste, incorporando tambien el distrito geográfico de Puente Piedra que deja de formar parte del D.F. de Lima Norte
Fuente: Sistema Integrado de Gestión Administrativa - SIGA
Elaboración: Oficina de Racionalización y Estadística - ORACE

1.3 PERÚ: FISCALÍAS DEL MINISTERIO PÚBLICO POR CATEGORIA, SEGÚN DISTRITO FISCAL, AÑO 2024.

Distrito Fiscal	Categoría				*Total*
	Fiscalía De La Nación	*Fiscalías Supremas*	Fiscalías Superiores	Fiscalías Provinciales	
Amazonas	-	-	4	39	43
Ancash	-	-	7	57	64
Apurimac	-	-	7	34	41
Arequipa	-	-	10	49	59
Ayacucho	-	-	9	58	67
Cajamarca	-	-	5	46	51
Callao	-	-	9	32	41
Cañete	-	-	3	11	13
Cusco	-	-	9	68	77
Huancavelica	-	-	4	21	25
Huanuco	-	-	7	50	57
Huaura	-	-	3	17	20
Ica	-	-	10	26	36
Junin	-	-	10	44	54
La Libertad	-	-	9	33	42
Lambayeque	-	-	7	35	42
Lima Centro 1/.	1	6	47	76	130
Lima Este	-	-	8	46	54
Lima Noroeste	-	-	3	28	31
Lima Norte	-	-	13	58	71
Lima Sur	-	-	8	21	29
Loreto	-	-	6	30	36
Madre De Dios	-	-	2	19	21
Moquegua	-	-	4	11	15
Pasco	-	-	5	16	21
Piura	-	-	5	36	41
Puno	-	-	7	51	58
San Martín	-	-	7	51	58
Santa	-	-	5	32	37
Selva Central	-	-	4	16	20
Sullana	-	-	3	14	17
Tacna	-	-	4	18	22
Tumbes	-	-	3	18	21
Ucayali	-	-	6	37	43
Total	1	6	253	1,198	1,458

1/. Comprende Fiscalías de Cobertura Nacional

Fuente: Sistema Integrado de Gestión Administrativa - SIGA
Elaboración: Oficina de Racionalización y Estadística - ORACE

1.4 PERÚ: FISCALÍAS DEL MINISTERIO PÚBLICO POR CATEGORÍA Y ESPECIALIDAD, SEGÚN DISTRITO FISCAL, AÑO 2024.

FISCALÍA DE LA NACIÓN Y FISCALÍAS SUPREMAS

Distrito Fiscal	Fiscalía de la Nación	Total Fiscalías Supremas	Fiscalías Supremas		
			Penal	*Delitos Cometidos Por Funcionarios Publicos*	Familia
Lima Centro 1/	1	6	2	3	1

1/. Comprende Fiscalías de Cobertura Nacional
Fuente: Sistema Integrado de Gestión Administrativa - SIGA
Elaboración: Oficina de Racionalización y Estadística - ORACE

FISCALÍAS SUPERIORES

Distrito Fiscal	*Total*	*Penal*	Nacional Esp. Crimnalidad Organizada	Nacional Especializada Anticorrupcion	Especializada Anticorrupcion	*Sup.nac.esp. Lavado de Activos*	*Delitos De Trata de Personas*	Penal Nacional	ContenciosoAdminis-trativo	*Mixta*	Familia	ExtincionDeDominio	PrevencionDelDelito	*Violencia Contra La Mujer Y Igf*	*Ciberdelincuencia*	*Nacional Espec. DerechosHumanosE Interculturalidad*	*Nacional Espec. Terrorismo Y Delitos Conexos*	*Tributario,Aduaneros y Con.pro Intelectual*
Amazonas	4	1	-	-	-	-	-	-	-	3	-	-	-	-	-	-	-	-
Ancash	7	3	-	-	2	-	-	-	-	1	1	-	-	-	-	-	-	-
Apurímac	7	4	-	-	1	-	-	-	-	-	2	-	-	-	-	-	-	-
Arequipa	10	5	-	-	-	-	-	-	-	1	2	1	-	1	-	-	-	-
Ayacucho	9	5	-	-	1	-	-	-	-	2	1	-	-	-	-	-	-	-
Cajamarca	5	3	-	-	-	-	-	-	-	1	1	-	-	-	-	-	-	-
Callao	9	7	-	-	1	-	-	-	-	-	1	-	-	-	-	-	-	-
Cañete	3	2	-	-	-	-	-	-	-	-	1	-	-	-	-	-	-	-
Cusco	9	4	-	-	-	-	-	-	-	2	1	-	-	2	-	-	-	-
Huancavelica	4	2	-	-	1	-	-	-	-	-	1	-	-	-	-	-	-	-
Huánuco	7	4	-	-	1	-	-	-	-	1	1	-	-	-	-	-	-	-
Huaura	3	2	-	-	-	-	-	-	-	-	1	-	-	-	-	-	-	-
Ica	10	5	-	-	-	-	-	-	-	1	4	-	-	-	-	-	-	-
Junín	10	6	-	-	1	-	-	-	-	-	2	-	-	1	-	-	-	-
La Libertad	9	7	-	-	-	-	-	-	-	1	1	-	-	-	-	-	-	-
Lambayeque	7	5	-	-	-	-	-	-	-	1	1	-	-	-	-	-	-	-
Lima Centro 1/.	47	16	3	2	4	3	1	1	2	-	2	1	1	1	1	5	3	1
Lima Este	8	5	-	-	-	-	-	-	-	1	1	-	-	1	-	-	-	-
Lima Noroeste	3	2	-	-	-	-	-	-	-	-	1	-	-	-	-	-	-	-
Lima Norte	13	9	-	-	1	-	-	-	-	-	1	-	-	2	-	-	-	-
Lima Sur	8	5	-	-	1	-	-	-	-	-	2	-	-	-	-	-	-	-
Loreto	6	4	-	-	1	-	-	-	-	-	1	-	-	-	-	-	-	-
Madre De Dios	2	1	-	-	-	-	-	-	-	1	-	-	-	-	-	-	-	-
Moquegua	4	3	-	-	-	-	-	-	-	-	1	-	-	-	-	-	-	-
Pasco	5	2	-	-	1	-	-	-	-	1	1	-	-	-	-	-	-	-
Piura	5	4	-	-	-	-	-	-	-	1	-	-	-	-	-	-	-	-
Puno	7	4	-	-	-	-	-	-	-	1	2	-	-	-	-	-	-	-
San Martín	7	4	-	-	-	-	-	-	-	1	2	-	-	-	-	-	-	-
Santa	5	3	-	-	1	-	-	-	-	-	1	-	-	-	-	-	-	-
Selva Central	4	2	-	-	-	-	-	-	-	1	1	-	-	-	-	-	-	-
Sullana	3	2	-	-	-	-	-	-	-	1	-	-	-	-	-	-	-	-
Tacna	4	3	-	-	-	-	-	-	-	-	1	-	-	-	-	-	-	-
Tumbes	3	2	-	-	-	-	-	-	-	1	-	-	-	-	-	-	-	-
Ucayali	6	3	-	-	1	-	-	-	-	-	2	-	-	-	-	-	-	-
Total	253	139	3	2	18	3	1	1	2	23	40	2	1	8	1	5	3	1

1/. Comprende Fiscalías de Cobertura Nacional
Fuente: Sistema Integrado de Gestión, Registro y Evaluación de Fiscales - SIGREF
Elaboración: Oficina de Racionalización y Estadística - ORACE

FISCALÍAS PROVINCIALES

Distrito Fiscal	*Total*	Aduaneros y contra la Propiedad Intelectual	Ciberdelincuencia	Corrupción de funcionarios	Criminalidad organizada	Delitos tributarios	Extención de dominio	Familia	Lavado de activos	Materia ambiental	Mixta	Penal	Prevención de violencia de género y personas en condición de vulnerabilidad	Prevención del delito	Supraprovincial especilizada contra la criminalidad organizada	Supranacionalespecializadaendelitosdecorrupciónde funcionarios	Supraprovinvial especializda en delitos de Lavado de Activos y pérdida de dominio	Supraprovincialespecializadaendelitosdeterrorismoy delitos conexos	Supraprovincial especializada en delito de trafico llicito de drogas	Supraprovincial especializada en Derechos humanos e Interculturabilidad	Supraprovincial especializada en Materia Ambiental	Trafico licito de drogas	Tránsito y seguridad vial	Trata de Personas	Turismo	Violñencia contra la Mujer y los Integrantes del Grupo familiar
Amazonas	39	-	-	2	1	-	-	7	-	2	10	10	-	3	-	-	-	-	-	1	-	1	-	-	-	2
Ancash	57	-	-	1	-	-	1	18	-	1	3	26	-	1	-	-	-	-	-	1	-	-	-	-	-	5
Apurímac	34	-	-	2	2	-	1	9	-	1	4	9	-	2	-	-	-	1	-	2	-	1	-	-	-	-
Arequipa	49	-	1	1	1	-	1	10	1	1	3	15	-	3	-	-	-	-	-	1	-	-	-	1	-	10
Ayacucho	58	-	-	1	1	-	1	14	-	3	3	17	-	4	-	-	-	4	-	6	-	4	-	-	-	-
Cajamarca	46	-	-	1	1	-	1	12	-	1	8	18	-	2	-	-	-	-	-	1	-	-	-	-	-	1
Callao	32	1		1	1	-	-	5	1	1	-	14	-	1	-	-	-	-	-	-	-	3	1	1	-	2
Cañete	11	-	-	1	-	-	-	4	-	-	-	4	-	2	-	-	-	-	-	-	-	-	-	-	-	-
Cusco	68	-	-	2	1	-	1	16	-	1	4	22	-	2	-	-	-	-	-	1	-	2	-	1	1	14
Huancavelica	21	-	-	1	1	-	-	4	-	1	3	6	-	2	-	-	-	1	-	1	-	-	-	-	-	1
Huánuco	50	-	-	1	1	-	1	12	-	2	1	24	-	2	-	-	-	1	-	2	-	2	-	1	-	-
Huaura	17	-	-	1	1	-	-	3	-	-	4	3	-	3	-	-	-	-	-	1	-	-	-	-	-	1
Ica	26	-	-	1	1	-	-	8	-	1	2	11	-	1	-	-	-	-	-	1	-	-	-	-	-	-
Junín	44	-	-	1	1	-	1	11	-	1	2	13	-	2	-	-	-	1	-	2	-	1	-	-	-	8
La Libertad	33	-	1	1	1	-	1	4	-	2	12	5	-	2	-	-	-	-	-	1	-	1	-	1	-	1
Lambayeque	35	-	-	1	1	-	1	3	-	1	7	15	-	2	-	-	-	-	-	1	-	1	-	-	-	2
Lima Centro	76	3	1	3	-	1	6	11	2	1	-	16	2	5	4	1	2	4	1	5	1	-	-	1	-	6
Lima Este	46	-	-	1	-	-	-	9	-	-	-	20	-	3	-	-	-	-	-	-	-	-	2	-	-	11
Lima Noroeste	28	1	-	1	1	-	-	5	-	1	-	11	-	2	-	-	-	-	-	-	-	1	-	-	-	5
Lima Norte	58	1	-	1	-	-	-	14	1	1	-	21	-	3	-	-	-	-	-	-	-	1	1	1	-	13
Lima Sur	21	-	-	2	-	-	-	6	-	-	-	7	-	1	-	-	-	-	-	-	-	-	-	-	-	5
Loreto	30	-	-	2	-	-	1	8	-	2	1	10	-	2	-	-	-	-	-	1	-	1	-	1	-	1
Madre de Dios	19	-	-	1	1	-	1	2	-	2	4	3	-	1	-	-	-	-	-	2	-	1	-	1	-	-
Moquegua	11	-	-	1	-	-	-	2	-	-	2	2	-	2	-	-	-	-	-	-	-	-	-	-	-	2
Pasco	16	-	-	1	-	-	-	3	-	1	4	5	-	2	-	-	-	-	-	-	-	-	-	-	-	-
Piura	36	-	-	1	1	-	1	3	-	1	7	10	-	2	-	-	-	-	-	1	-	1	-	1	-	7
Puno	51	1	-	1	1	-	1	14	3	2	5	16	-	3	-	-	-	-	-	2	-	1	-	1	-	-
San Martin	51	-	-	3	1	-	-	13	-	3	10	17	-	2	-	-	-	-	-	1	-	1	-	-	-	-
Santa	32	-	-	1	1	-	1	9	1	1	4	11	-	2	-	-	-	-	-	-	-	1	-	-	-	-
Selva Central	16	-	-	1	-	-	-	3	-	1	2	6	-	1	-	-	-	-	-	1	-	1	-	-	-	-
Sullana	14	-	-	1	-	-	-	2	-	1	4	5	-	1	-	-	-	-	-	-	-		-	-	-	-
Tacna	18	1	-	1	-	-	1	1	1	1	5	1	-	2	-	-	-	-	-	1	-	1	-	1	-	1
Tumbes	18	1	-	1	1	-	1	-	1	1	3	4	-	1	-	-	-	-	-	1	-	1	-	1	-	1
Ucayali	37	-	-	1	1	-	1	10	-	3	2	12	-	3	-	-	-	-	-	2	-	2	-	-	-	-
Total	1198	9	3	43	23	1	24	255	11	41	119	389	2	72	4	1	2	12	1	39	1	29	4	13	1	99

1/. Comprende Fiscalías de Cobertura Nacional
Fuente: Sistema Integrado de Gestión, Registro y Evaluación de Fiscales - SIGREF
Elaboración: Oficina de Racionalización y Estadística - ORACE

1.B FISCALES DEL MINISTERIO PÚBLICO

En el año 2024, el Ministerio Público contó con 8,385 fiscales, cifra mayor en un 0.47% con respecto al número de fiscales del año 2023 el cual registró 8,338 fiscales. Los fiscales están distribuidos en 01 Fiscal de la Nación, 7 Fiscales Supremos, 28 Fiscales Adjuntos Supremos, 277 Fiscales Superiores, 528 Fiscales Adjuntos Superiores, 2251 Fiscales Provinciales y 5,293 Fiscales Adjuntos Provinciales.

1.5 PERÚ: FISCALES DEL MINISTERIO PÚBLICO SEGÚN CATEGORÍA, AÑOS 2021 - 2024.

Gategoría	2021		2022		2023		2024	
	Nº	*%*	*Nº*	*%*	*Nº*	*%*	*Nº*	*%*
FN y Fiscales Supremos	8	0.10	7	0.09	8	0.09	8	0.09
Fiscales Adjuntos Supremos	21	0.26	27	0.33	27	0.32	28	0.33
Fiscales Superiores	278	3.46	280	3.46	284	3.41	277	3.30
Fiscales Adjuntos Superiores	517	6.44	527	6.51	531	6.37	528	6.30
Fiscales Provinciales	2,198	27.38	2,213	27.32	2,287	27.43	2,251	26.85
Fiscales Adjuntos Provinciales	5,006	62.36	5,045	62.29	5,201	62.38	5,293	63.12
Total	8,028	100	8,099	100	8,338	100	8,385	100

Fuente : Sistema Integrado de Gestión, Registro y Evaluación de Fiscales - SIGREF
Elaboración: Oficina de Racionalización y Estadística - ORACE

> EVOLUCIÓN DE LOS FISCALES DEL MINISTERIO PÚBLICO, AÑOS 2021 - 2024

En el año 2024, el Ministerio Público continúa con una tendencia de crecimiento sostenido en el número de fiscales, la cual se ha mantenido durante los últimos tres años.

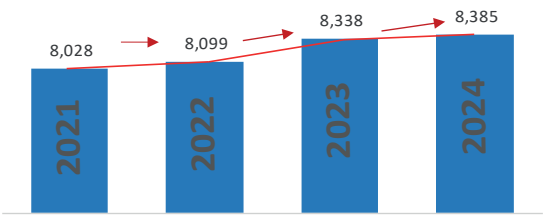

1.6 PERÚ: FISCALES DEL MINISTERIO PÚBLICO SEGÚN DISTRITO FISCAL, AÑOS 2021 - 2024.

Distrito Fiscal	AÑO			
	2021	2022	2023	2024
Amazonas	161	161	168	158
Ancash	311	311	317	311
Apurímac	141	143	145	142
Arequipa	318	320	331	346
Ayacucho	240	239	244	255
Cajamarca	220	221	224	219
Callao	350	357	334	345
Cañete	63	67	70	68
Cusco	267	275	291	302
Huancavelica	94	98	101	100
Huánuco	260	262	265	268
Huaura	106	106	116	111
Ica	145	143	156	153
Junin	267	264	269	270
La Libertad	245	251	258	265
Lambayeque	230	233	243	247
Lima Centro 1/.	1,407	1,450	1,550	1,577
Lima Este	436	438	431	451
Lima Noroeste 2/.	251	243	249	240
Lima Norte	516	526	527	536
Lima Sur	243	245	243	238
Loreto	186	183	183	187
Madre De Dios	83	84	88	85
Moquegua	83	82	83	80
Pasco	75	74	75	73
Piura	177	175	183	187
Puno	211	210	213	208
San Martín	219	218	230	219
Santa	184	184	189	187
Selva Central	81	82	87	85
Sullana	70	71	72	70
Tacna	104	103	108	109
Tumbes	90	84	92	91
Ucayali	194	196	203	202
Total	8,028	8,099	8,338	8,385

1/. Comprende Fiscales de Cobertura Nacional, ubicados en las fiscalías supremas, fiscalías nacionales, fiscalías supraprovinciales, etc.
2/. Con Resolución N° 462-2020-MP-FN se modifica la denominación del Distrito Fiscal de Ventanilla a Distrito Fiscal de Lima Noroeste, incorporando tambien el distrito geográfico de Puente Piedra que deja de formar parte del D.F. de Lima Norte

Fuente: Sistema Integrado de Gestión, Registro y Evaluación de Fiscales - SIGREF
Elaboración: Oficina de Racionalización y Estadística - ORACE

FISCALES POR CATEGORÍA

1.7 PERÚ: FISCALES DEL MINISTERIO PÚBLICO POR CATEGORÍA SEGÚN DISTRITO FISCAL, AÑO 2024.

Distrito Fiscal	*Total*	Categoría						
		Fiscal De La Nación	Fiscal Supremo	Fiscal Adjunto Supremo	Fiscal Superior	Fiscal Adjunto Superior	Fiscal Provincial	Fiscal Adjunto Provincial
Amazonas	158	-	-	-	5	13	47	93
Ancash	311	-	-	-	8	16	96	191
Apurimac	142	-	-	-	7	12	46	77
Arequipa	346	-	-	-	10	18	106	212
Ayacucho	255	-	-	-	8	18	79	150
Cajamarca	219	-	-	-	6	12	68	133
Callao	345	-	-	-	10	20	93	222
Cañete	68	-	-	-	4	6	18	40
Cusco	302	-	-	-	10	16	89	187
Huancavelica	100	-	-	-	5	8	33	54
Huanuco	268	-	-	-	8	15	85	160
Huaura	111	-	-	-	4	5	36	66
Ica	153	-	-	-	11	15	45	82
Junin	270	-	-	-	11	22	75	162
La Libertad	265	-	-	-	9	12	86	158
Lambayeque	247	-	-	-	8	10	80	149
Lima Centro 1/.	1,577	1	7	28	50	118	238	1,135
Lima Este	451	-	-	-	9	17	116	309
Lima Noroeste	240	-	-	-	4	9	66	161
Lima Norte	536	-	-	-	14	30	158	334
Lima Sur	238	-	-	-	7	15	40	176
Loreto	187	-	-	-	7	13	56	111
Madre De Dios	85	-	-	-	3	7	25	50
Moquegua	80	-	-	-	4	8	23	45
Pasco	73	-	-	-	5	10	22	36
Piura	187	-	-	-	6	8	56	117
Puno	208	-	-	-	7	10	66	125
San Martín	219	-	-	-	8	14	68	129
Santa	187	-	-	-	5	13	58	111
Selva Central	85	-	-	-	4	7	27	47
Sullana	70	-	-	-	4	6	22	38
Tacna	109	-	-	-	5	9	33	62
Tumbes	91	-	-	-	4	7	27	53
Ucayali	202	-	-	-	7	9	68	118
Total	8,385	1	7	28	277	528	2,251	5,293

1/. Comprende Fiscales de Cobertura Nacional, ubicados en las fiscalías supremas, fiscalías nacionales, fiscalías supraprovinciales, etc.
Fuente: Sistema Integrado de Gestión, Registro y Evaluación de Fiscales - SIGREF
Elaboración: Oficina de Racionalización y Estadística - ORACE

FISCALES POR CATEGORÍA Y CONDICIÓN

1.8 PERÚ: FISCALES DEL MINISTERIO PÚBLICO POR CATEGORÍA Y CONDICIÓN, SEGÚN DISTRITO FISCAL, AÑO 2024.

Distrito Fiscal	Total	Total			Categoría																
					Fiscal De La Nación Y Fiscal Supremo		Fiscal Adjunto Supremo		Fiscal Superior			Fiscal Adjunto Superior			Fiscal Provincial			Fiscal Adjunto Provincial	
		TIT	PROV	PTP	TIT	PTP	TIT	PTP	TIT		PTP	TIT		PTP	TIT	PROV	PTP	TIT	PROV
Amazonas	158	72	59	27	-	-	-	-	1	-	4	2	2	9	20	13	14	49	44
Ancash	311	162	125	24	-	-	-	-	5	-	3	9	1	6	62	19	15	86	105
Apurimac	142	61	74	7	-	-	-	-	7	-	-	10	-	2	33	8	5	11	66
Arequipa	346	144	152	50	-	-	-	-	7	-	3	6	1	11	62	8	36	69	143
Ayacucho	255	38	195	22	-	-	-	-	5	1	2	-	8	10	22	47	10	11	139
Cajamarca	219	146	59	14	-	-	-	-	3	-	3	8	-	4	57	4	7	78	55
Callao	345	71	230	44	-	-	-	-	8	-	2	10	1	9	32	28	33	21	201
Cañete	68	23	33	12	-	-	-	-	2	-	2	3	-	3	9	2	7	9	31
Cusco	302	108	149	45	-	-	-	-	6	-	4	8	-	8	52	4	33	42	145
Huancavelica	100	27	58	15	-	-	-	-	3	-	2	3	-	5	13	12	8	8	46
Huanuco	268	125	124	19	-	-	-	-	6	-	2	13	-	2	50	20	15	56	104
Huaura	111	53	50	8	-	-	-	-	4	-	-	2	1	2	26	4	6	21	45
Ica	153	84	50	19	-	-	-	-	6	1	4	8	-	7	30	7	8	40	42
Junin	270	26	212	32	-	-	-	-	3	-	8	4	10	8	11	48	16	8	154
La Libertad	265	122	118	25	-	-	-	-	8	-	1	8	1	3	54	11	21	52	106
Lambayeque	247	141	86	20	-	-	-	-	5	-	3	5	1	4	65	2	13	66	83
Lima Centro 1/.	1,577	460	944	173	4	4	8	20	33	-	17	49	9	60	149	17	72	217	918
Lima Este	451	43	349	59	-	-	-	-	3	-	6	2	3	12	30	45	41	8	301
Lima Noroeste	240	9	208	23	-	-	-	-	-	-	4	1	2	6	7	46	13	1	160
Lima Norte	536	50	395	91	-	-	-	-	6	-	8	5	5	20	28	67	63	11	323
Lima Sur	238	24	181	33	-	-	-	-	2	-	5	2	2	11	10	13	17	10	166
Loreto	187	42	127	18	-	-	-	-	4	-	3	9	1	3	16	28	12	13	98
Madre De Dios	85	22	51	12	-	-	-	-	2	-	1	3	-	4	8	10	7	9	41
Moquegua	80	42	30	8	-	-	-	-	4	-	-	3	-	5	19	1	3	16	29
Pasco	73	20	49	4	-	-	-	-	3	1	1	4	5	1	7	13	2	6	30
Piura	187	84	79	24	-	-	-	-	4	-	2	4	1	3	37	-	19	39	78
Puno	208	111	69	28	-	-	-	-	5	-	2	5	-	5	42	3	21	59	66
San Martín	219	104	87	28	-	-	-	-	5	-	3	7	1	6	37	12	19	55	74
Santa	187	113	62	12	-	-	-	-	2	-	3	10	1	2	47	4	7	54	57
Selva Central	85	3	74	8	-	-	-	-	1	1	2	-	5	2	2	21	4	-	47
Sullana	70	37	25	8	-	-	-	-	3	-	1	4	-	2	16	1	5	14	24
Tacna	109	49	44	16	-	-	-	-	4	-	1	4	1	4	19	3	11	22	40
Tumbes	91	32	41	18	-	-	-	-	1	-	3	3	-	4	12	4	11	16	37
Ucayali	202	57	123	22	-	-	-	-	6	-	1	4	-	5	22	30	16	25	93
Total	8,385	2,705	4,712	968	4	4	8	20	167	4	106	218	62	248	1,106	555	590	1,202	4,091

TIT: TITULAR PROV: PROVISIONAL PTP : PROVISIONAL (TITULAR PROMOVIDO)

1/. Comprende Fiscales de Cobertura Nacional, ubicados en las fiscalías supremas, fiscalías nacionales, fiscalías supraprovinciales, etc.
Fuente : Sistema Integrado de Gestión, Registro y Evaluación de Fiscales - SIGREF
Elaboración: Oficina de Racionalización y Estadística - ORACE

FISCALES POR GÉNERO

1.9 PERÚ: FISCALES DEL MINISTERIO PÚBLICO POR CATEGORÍA Y GÉNERO, SEGÚN DISTRITO FISCAL, AÑO 2024.

Distrito Fiscal	Total	Total		Categoría											
				Fisc. De La Nación Y Fisc. Supremos		Fiscal Adjunto Supremo		Fiscal Superior		Fiscal Adjunto Superior		Fiscal Provincial		Fiscal Adjunto Provincial	
		M	F	M	F	M	F	M	F	M	F	M	F	M	F
Amazonas	158	101	57	-	-	-	-	4	1	9	4	31	16	57	36
Ancash	311	156	155	-	-	-	-	4	4	7	9	61	35	84	107
Apurimac	142	78	64	-	-	-	-	7	-	5	7	29	17	37	40
Arequipa	346	146	200	-	-	-	-	7	3	10	8	46	60	83	129
Ayacucho	255	135	120	-	-	-	-	7	1	7	11	53	26	68	82
Cajamarca	219	122	97	-	-	-	-	6	-	8	4	47	21	61	72
Callao	345	127	218	-	-	-	-	3	7	5	15	43	50	76	146
Cañete	68	40	28	-	-	-	-	3	1	5	1	14	4	18	22
Cusco	302	140	162	-	-	-	-	6	4	11	5	43	46	80	107
Huancavelica	100	53	47	-	-	-	-	3	2	6	2	25	8	19	35
Huanuco	268	165	103	-	-	-	-	7	1	7	8	67	18	84	76
Huaura	111	71	40	-	-	-	-	3	1	4	1	27	9	37	29
Ica	153	76	77	-	-	-	-	2	9	10	5	31	14	33	49
Junin	270	95	175	-	-	-	-	8	3	10	12	33	42	44	118
La Libertad	265	103	162	-	-	-	-	3	6	6	6	39	47	55	103
Lambayeque	247	131	116	-	-	-	-	4	4	6	4	38	42	83	66
Lima Centro 1/.	1,577	694	883	4	4	16	12	20	30	49	69	116	122	489	646
Lima Este	451	181	270	-	-	-	-	4	5	7	10	50	66	120	189
Lima Noroeste	240	109	131	-	-	-	-	2	2	6	3	29	37	72	89
Lima Norte	536	239	297	-	-	-	-	8	6	15	15	77	81	139	195
Lima Sur	238	100	138	-	-	-	-	5	2	8	7	18	22	69	107
Loreto	187	105	82	-	-	-	-	5	2	8	5	32	24	60	51
Madre De Dios	85	53	32	-	-	-	-	3	-	5	2	17	8	28	22
Moquegua	80	51	29	-	-	-	-	3	1	4	4	19	4	25	20
Pasco	73	37	36	-	-	-	-	3	2	4	6	14	8	16	20
Piura	187	78	109	-	-	-	-	4	2	1	7	25	31	48	69
Puno	208	125	83	-	-	-	-	2	5	5	5	49	17	69	56
San Martín	219	125	94	-	-	-	-	5	3	8	6	50	18	62	67
Santa	187	107	80	-	-	-	-	3	2	9	4	39	19	56	55
Selva Central	85	44	41	-	-	-	-	3	1	4	3	16	11	21	26
Sullana	70	39	31	-	-	-	-	2	2	3	3	18	4	16	22
Tacna	109	62	47	-	-	-	-	3	2	7	2	19	14	33	29
Tumbes	91	47	44	-	-	-	-	4	-	2	5	17	10	24	29
Ucayali	202	110	92	-	-	-	-	4	3	8	1	47	21	51	67
Total	8,385	4,045	4,340	4	4	16	12	160	117	269	259	1,279	972	2,317	2,976

1/. Comprende Fiscales de Cobertura Nacional, ubicados en las fiscalías supremas, fiscalías nacionales, fiscalías supraprovinciales, etc.
Fuente : Sistema Integrado de Gestión, Registro y Evaluación de Fiscales - SIGREF
Elaboración : Oficina de Racionalización y Estadística - ORACE

FISCALES POR ESPECIALIDAD

1.10 PERÚ: FISCALES DEL MINISTERIO PÚBLICO POR CATEGORÍA, SEGÚN ESPECIALIDAD Y/O UBICACIÓN, AÑO 2024.

Especialidad y/o Ubicación	Total	Fiscal De La Nación	Fiscal Supremo	Fiscal Adjunto Supremo	Fiscal Superior	Fiscal Adjunto Superior	Fiscal Provincial	Fiscal Adjunto Provincial
Fiscalía De La Nación	48	1	-	4	2	5	12	24
Autoridad Nacional De Control	117	-	-	2	31	70	7	7
Ciberdelincuencia	34	-	-	-	1	2	6	25
Corrupcion De Funcionarios	667	-	3	12	23	48	134	447
Crimen Organizado	303	-	-	-	3	15	52	233
Delitos Aduaneros Y Contra La Propiedad Intelectual	39	-	-	-	-	-	12	27
Delitos Tributarios, Aduaneros Y Contra La Propiedad Intelectual	1	-	-	-	1	-	-	-
Delitos De Trata De Personas	50	-	-	-	1	2	13	34
Delitos De Terrorismo Y Delitos Conexos	32	-	-	-	1	4	7	20
Delitos Tributarios	5	-	-	-	-	-	1	4
Derechos Humanos E Interculturalidad	161	-	-	-	2	5	35	119
Equipo Especial De Fiscales Para Casos Con Victimas Durante Las Protestas Sociales	39	-	-	-	1	1	7	30
Equipo Especial De Fiscales Avocado Al Conocimiento Del Caso "Los Cuellos Blancos Del Puerto"	32	-	-	-	1	3	4	24
Extincion De Dominio	81	-	-	-	1	4	24	52
Familia	649	-	1	3	39	41	246	319
Jurado Nacional De Elecciones	1	-	1	-	-	-	-	-
Lavado De Activos	99	-	-	-	3	8	24	64
Materia Ambiental	128	-	-	-	-	-	46	82
Mixta	444	-	-	-	20	39	143	242
Penal	4,023	-	2	7	137	260	1,134	2,483
Pool / Equipo De Apoyo Fiscal (Sin Especialidad)	241	-	-	-	-	-	-	241
Prevención de Violencia de género	5	-	-	-	-	-	2	3
Prevencion Del Delito	217	-	-	-	1	2	68	146
Trafico Ilicito De Drogas	125	-	-	-	1	-	34	90
Transito Y Seguridad Vial	25	-	-	-	-	-	8	17
Turismo	2	-	-	-	-	-	1	1
Violencia Contra La Mujer E Integrantes Del Grupo Familiar	817	-	-	-	8	19	231	65
Total	8,385	1	7	28	277	528	2,251	5,293

Fuente: Sistema Integrado de Gestión, Registro y Evaluación de Fiscales - SIGREF
Elaboración : Oficina de Racionalización y Estadística - ORACE

2

CASOS
INGRESADOS

2 CASOS INGRESADOS

La casos ingresados están referidos a las denuncias, expedientes, quejas, incidentes, recursos impugnatorios, solicitudes y consultas registrados en las Fiscalías Supremas, Fiscalías Superiores y Fiscalías Provinciales a nivel nacional.

2.1 PERÚ: CASOS INGRESADOS EN FISCALÍAS A NIVEL NACIONAL SEGÚN CATEGORÍA, AÑO 2024.

2024

1,531,774
Casos Ingresados

En el año 2024, el Ministerio Público registró un total de 1,531,774 casos, cifra mayor en un 1.85% a los casos en el año 2023, que fue de 1,503,919 casos.

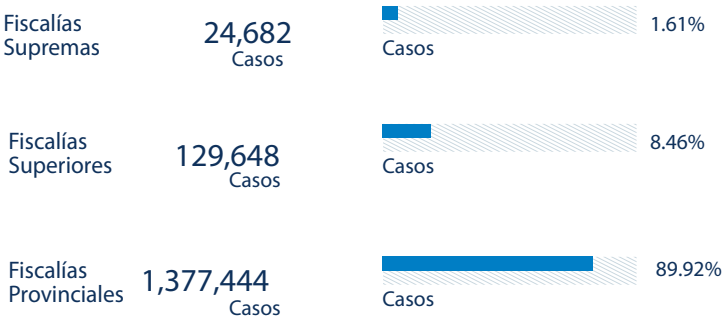

Nota: Actualizado en marzo 2025.
Fuente: Sistema de Información de Apoyo al Trabajo Fiscal - SIATF, Sistema de Gestión Fiscal - SGF, Fiscalías Supremas Informantes, Bandeja Fiscal
Elaboración: Oficina de Racionalización y Estadística - ORACE

2.2 PERÚ: CASOS INGRESADOS EN FISCALÍAS A NIVEL NACIONAL SEGÚN CATEGORÍA, AÑOS 2021 - 2024.

Categoría	2021	2022	2023	2024
Fiscalías Supremas	15,688	20,214	4,837	24,682
Fiscalías Superiores	95,296	115,044	126,772	129,648
Fiscalías Provinciales	1,187,713	1,269,361	1,372,310	1,377,444
Total	1,298,697	1,404,619	1,503,919	1,531,774

Nota: Actualizado en marzo 2025.
Fuente: Sistema de Información de Apoyo al Trabajo Fiscal - SIATF, Sistema de Gestión Fiscal - SGF, Fiscalías Supremas Informantes, Bandeja Fiscal Electrónica
Elaboración: Oficina de Racionalización y Estadística - ORACE

2.A FISCALÍAS SUPREMAS

Las Fiscalías Supremas se dividen en 3 materias: Penal, Familia y Corrupción; en las cuales se encuentran la 1° y 2° Fiscalía Suprema en lo Penal, Fiscalía Suprema de Familia, la 1° Fiscalia Suprema Especializada en Delitos cometidos por Funcionarios Publicos, la 2° Fiscalia Suprema Transitoria Especializada en Delitos cometidos por Funcionarios Públicos y la Fiscalia Suprema Especializada en Delitos Cometidos por Funcionarios Públicos.

2.3 PERÚ: CASOS INGRESADOS Y ATENDIDOS DE FISCALÍAS SUPREMAS SEGÚN MATERIA, AÑO 2024.

20,746
Carga ingresada

17,672
Carga atendida

85.18%
de atención

Materia	Ingresado	Atendido 1/.	% de Atención
Penal	2,191	1,957	89.32
Familia	20,266	16,722	82.51
Corrupción	2,225	2,223	99.91
TOTAL	24,682	20,902	84.69

Nota: La Fiscalia Suprema de Familia de acuerdo a la RFN ° 833--2023, tiene competencia funcional paraconocer los casos de delitos de violencia contra las mujeres e integrantes del grupo familiar, tramitados con las normas del Código de Procedimientos Penales, asi como del Código Procesal Penal, a partir del marzo 2022 . Los datos consigando fueron tomados de total, del formato remitido.
1/. 1/. Incluye casos resueltos en el presente año que quedaron en trámite en años anteriores
Fuente: Fiscalías Supremas Informantes.
Elaboración: Oficina de Racionalización y Estadística - ORACE

2.4 PERÚ: CASOS INGRESADOS Y ATENDIDOS DE FISCALÍAS SUPREMAS SEGÚN FISCALÍA, AÑO 2024.

Fiscalía	Ingresado	Atendido
1° Fiscalía Suprema en lo Penal	1,073	885
2° Fiscalía Suprema en lo Penal	1,118	1,072
Fiscalía Suprema de Familia	20,266	16,722
1° Fiscalia Suprema Especializada en Delitos cometidos por Funcionarios Publicos	97	97
2° Fiscalia Suprema Transitoria Especializada en Delitos cometidos por Funcionarios Publicos	477	475
Fiscalia Suprema Especializada en Delitos Cometidos por Funcionarios Publicos	1,651	1,651
Total	24,682	20,902

Nota: La Fiscalia Suprema de Familia de acuerdo a la RFN ° 833--2023, tiene competencia funcional para conocer los casos de delitos de violencia cotra las mujeres e integrantes del grupo familiar, tramitados con las normas del Código de Procedimientos Penales, asi como del Código Procesal Penal, a partir del marzo 2022 . Los datos consigando fueron tomados de total, del formato remitido.
1/. Incluye casos pendientes de años anteriores, atendidos durente el año 2024.
Fuente: Fiscalías Supremas Informantes
Elaboración: Oficina de Racionalización y Estadística - ORACE

2.B FISCALÍAS SUPERIORES

Las Fiscalías Superiores se dividen en 3 materias: Penal, Civil y Familia; y estas según los tipos de casos: consultas, denuncias, expedientes, quejas y otros; además las fiscalías Supremas en materia de Familia, se subdividen en especialidades tales como violencia familiar, familia penal, familia tutelar y familia civil.

2.5 PERÚ: CASOS INGRESADOS Y ATENDIDOS DE FISCALÍAS SUPERIORES SEGÚN MATERIA, AÑO 2024.

129,648
Carga ingresada

124,524
Carga atendida

96.05%
de atención

Materia	Ingresado	Atendido	% de Atención
Penal	111,001	106,751	96.17
Civil	442	418	94.57
Familia	18,205	17,355	95.33
Total	129,648	124,524	96.05

Fuente: Sistema de Información de Apoyo al Trabajo Fiscal - SIATF, Sistema de Gestión Fiscal - SGF, Bandeja Fiscal
Elaboración: Oficina de Racionalización y Estadística - ORACE

2.6 PERÚ: CASOS INGRESADOS Y ATENDIDOS EN MATERIA PENAL DE FISCALÍAS SUPERIORES PENALES Y MIXTAS SEGÚN TIPO DE CASO, AÑO 2024.

111,001
Carga ingresada

106,751
Carga atendida

96.17%
de atención

Tipo de Caso	Ingresado	Atendido	% de Atención
Apelación de Denuncia	36,729	36,200	98.56
Apelación de Expediente	2,302	2,230	96.87
Consultas	8,407	8,163	97.10
Denuncias	3,813	3,613	94.75
Exclusión Fiscal	994	983	98.89
Expedientes	7,629	6,808	89.24
Contienda	2,075	1,841	88.72
Incidente - Expediente	1,677	1,575	93.92
Quejas	47,375	45,338	95.70
Total	111,001	106,751	96.17

Fuente Sistema de Información de Apoyo al Trabajo Fiscal - SIATF, Sistema de Gestión Fiscal - SGF, Bandeja Fiscal
Elaboración: Oficina de Racionalización y Estadística - ORACE

2.7 PERÚ: CASOS INGRESADOS Y ATENDIDOS EN MATERIA PENAL DE FISCALÍAS SUPERIORES PENALES Y MIXTAS POR TIPO DE CASO, SEGÚN DISTRITO FISCAL, AÑO 2024.

Distrito Fiscal	Apelación de Denuncia		Apelaciónde Expediente		Consultas		Denuncias		Exclusión Fiscal		Expedientes		Contienda		Incidente - Expediente		Quejas		Total		% de Atención
	Ingresado	Atendido	Ingresado	Atendido	Ingresado	Atendido	Ingresado	Atendido	Ingresado	Atendido	Ingresado	Atendido	Ingresado	Atendido	Ingresado	Atendido	Ingresado	Atendido	Ingresado	Atendido	
Amazonas	685	682	10	10	168	164	65	65	18	17	66	58	-	-	38	31	484	461	1,534	1,488	97.0
Ancash	978	951	-	-	341	340	204	203	38	38	20	19	-	-	14	14	1,369	1,367	2,964	2,932	98.9
Apurímac	562	554	2	2	99	96	47	47	7	7	26	24	-	-	11	11	651	641	1,405	1,382	98.4
Arequipa	2,504	2,395	-	-	440	439	145	47	66	64	61	60	-	-	3	3	3,078	3,050	6,297	6,058	96.2
Ayacucho	1,030	1,026	15	15	221	221	105	102	25	25	241	233	-	-	19	19	1,236	1,234	2,892	2,875	99.4
Cajamarca	848	837	148	148	290	283	58	58	23	23	19	18	-	-	1	1	1,196	1,169	2,583	2,537	98.2
Callao	556	555	34	34	183	181	82	82	7	7	249	239	-	-	35	34	1,329	1,305	2,475	2,437	98.5
Cañete	465	459	4	4	104	99	50	42	13	13	22	17	-	-	5	4	538	441	1,201	1,079	89.8
Cusco	2,082	2,019	155	151	509	480	232	224	28	28	29	27	-	-	5	5	2,016	1,936	5,056	4,870	96.3
Huancavelica	407	407	7	7	88	88	26	26	15	15	24	21	-	-	1	1	306	306	874	871	99.7
Huánuco	1,452	1,423	2	1	473	473	86	85	76	75	190	170	-	-	26	23	1,436	1,436	3,741	3,686	98.5
Huaura	925	916	2	2	152	152	47	47	23	23	11	11	-	-	-	-	750	750	1,910	1,901	99.5
Ica	2,125	2,102	14	13	425	421	135	135	106	106	40	39	-	-	-	-	1,548	1,537	4,393	4,353	99.1
Junín	1,721	1,717	657	657	294	289	152	152	79	78	69	69	-	-	11	9	1,398	1,377	4,381	4,348	99.2
La Libertad	2,618	2,616	-	-	284	268	120	119	70	68	230	227	-	-	-	-	1,852	1,764	5,174	5,062	97.8
Lambayeque	1,982	1,980	2	2	317	303	111	108	30	30	179	139	-	-	1	1	2,520	2,434	5,142	4,997	97.2
Lima Centro	595	584	398	398	224	217	762	746	22	22	4,448	3,928	1,970	1,742	1,221	1,149	7,491	7,220	17,131	16,006	93.4
Lima Este	3	3	348	298	389	353	137	124	28	27	168	133	-	-	22	20	2,276	1,650	3,371	2,608	77.4
LimaNoroeste	531	528	21	20	35	33	61	43	6	5	10	10	105	99	124	117	906	880	1,799	1,735	96.4
Lima Norte	2,055	2,019	83	83	481	473	138	137	41	41	227	126	-	-	17	15	2,079	2,042	5,121	4,936	96.4
Lima Sur	111	110	-	-	263	262	90	90	13	13	645	642	-	-	10	10	1,925	1,925	3,057	3,052	99.8
Loreto	720	720	3	3	364	364	143	143	25	25	203	177	-	-	2	2	770	770	2,230	2,204	98.8
MadreDeDios	646	639	-	-	51	50	47	46	10	10	34	34	-	-	16	16	283	282	1,087	1,077	99.1
Moquegua	380	367	-	-	117	117	39	39	11	10	3	3	-	-	-	-	608	608	1,158	1,144	98.8
Pasco	273	271	5	5	120	119	48	48	26	26	38	32	-	-	2	2	420	417	932	920	98.7
Piura	1,783	1,776	272	272	341	334	118	118	34	34	56	55	-	-	28	28	1,633	1,555	4,265	4,172	97.8
Puno	1,689	1,674	28	16	425	393	91	90	29	29	43	38	-	-	28	26	1,221	1,130	3,554	3,396	95.6
San Martin	1,138	1,102	40	39	177	175	102	85	35	35	52	52	-	-	8	6	867	811	2,419	2,305	95.3
Santa	984	981	1	1	229	214	90	87	21	21	32	26	-	-	9	8	1,213	1,074	2,579	2,412	93.5
Selva Central	591	580	7	7	105	104	55	52	13	13	35	28	-	-	19	19	364	355	1,189	1,158	97.4
Sullana	1,581	1,578	39	37	112	108	33	33	11	11	-	-	-	-	-	-	749	695	2,525	2,462	97.5
Tacna	841	840	-	-	209	207	59	59	17	17	41	40	-	-	-	-	1,551	1,551	2,718	2,714	99.9
Tumbes	616	597	-	-	106	106	33	33	3	3	5	5	-	-	1	1	524	523	1,288	1,268	98.4
Ucayali	1,252	1,192	5	5	271	237	102	98	25	24	113	108	-	-	-	-	788	642	2,556	2,306	90.2
Total	36,729	36,200	2,302	2,230	8,407	8,163	3,813	3,613	994	983	7,629	6,808	2,075	1,841	1,677	1,575	47,375	45,338	111,001	106,751	96.17

Fuente: Sistema de Información de Apoyo al Trabajo Fiscal - SIATF, Sistema de Gestión Fiscal - SGF, Bandeja Fiscal
Elaboración: Oficina de Racionalización y Estadística - ORACE

2.8 PERÚ: CASOS INGRESADOS Y ATENDIDOS EN MATERIA CIVIL DE FISCALÍAS SUPERIORES DE FAMILIA Y MIXTAS SEGÚN DISTRITO FISCAL, AÑO 2024.

Distrito Fiscal	Expedientes		% de Atención
	Ingresado	*Atendido*	
Amazonas	1	1	100
Ancash	5	2	40
Apurímac	9	7	77.78
Arequipa	48	47	97.92
Ayacucho	-	-	-
Cajamarca	5	5	100
Callao	7	7	100
Cañete	14	12	85.71
Cusco	47	44	93.62
Huancavelica	-	-	-
Huánuco	21	21	100
Huaura	-	-	-
Ica	30	30	100
Junín	35	33	94.29
La Libertad	21	21	100
Lambayeque	2	-	-
Lima Centro	12	12	100
Lima Este	-	-	-
Lima Noroeste	25	24	96
Lima Norte	93	88	94.62
Lima Sur	11	11	100
Loreto	1	1	100
Madre De Dios	-	-	-
Moquegua	3	3	100
Pasco	-	-	-
Piura	-	-	-
Puno	17	15	88.24
San Martin	1	-	-
Santa	-	-	-
Selva Central	2	2	100
Sullana	1	1	100
Tacna	19	19	100
Tumbes	8	8	100
Ucayali	4	4	100
TOTAL	442	418	94.57

Fuente: Sistema de Información al Trabajo Fiscal - SIATF
Elaboración: Oficina de Racionalización y Estadística - ORACE

2.9 PERÚ: CASOS INGRESADOS Y ATENDIDOS EN MATERIA DE FAMILIA DE FISCALÍAS SUPERIORES DE FAMILIA Y MIXTAS SEGÚN ESPECIALIDAD, AÑO 2024.

Especialidad	*Ingresado*	*Atendido*	% de Atención
Violencia Familiar	11,558	11,155	96.51
Familia Penal	1,166	1,091	93.57
Familia Tutelar	1,187	1,053	88.71
Familia Civil	4,294	4,056	94.46
Total	18,205	17,355	95.33

Fuente: Sistema de Información de Apoyo al Trabajo Fiscal - SIATF
Elaboración: Oficina de Racionalización y Estadística - ORACE

2.10 PERÚ: CASOS INGRESADOS Y ATENDIDOS EN MATERIA DE FAMILIA DE FISCALÍAS SUPERIORES DE FAMILIA Y MIXTAS SEGÚN TIPO DE CASO, AÑO 2024.

Tipo de Caso	*Ingresado*	*Atendido*	% de Atención
Expedientes	13,337	12,686	95.12
Incidentes	4,868	4,669	95.91
Total	18,205	17,355	95.33

Fuente: Sistema de Información de Apoyo al Trabajo Fiscal - SIATF
Elaboración: Oficina de Racionalización y Estadística - ORACE

2.11 PERÚ: CASOS INGRESADOS Y ATENDIDOS EN MATERIA DE FAMILIA DE DE FISCALÍAS SUPERIORES DE FAMILIA Y MIXTAS POR ESPECIALIDAD, SEGÚN DISTRITO FISCAL, AÑO 2024.

Distrito Fiscal	Violencia Familiar		Familia Penal		Familia Tutelar		Familia Civil		Total		% de Atención
	Ingresado	*Atendido*	*Ingresado*	*Atendido*	*Ingresado*	*Atendido*	*Ingresado*	*Atendido*	*Ingresado*	*Atendido*	
Amazonas	128	92	16	10	5	3	14	13	163	118	72.4
Ancash	265	263	56	56	20	19	134	134	475	472	99.4
Apurímac	80	66	64	54	18	15	76	54	238	189	79.4
Arequipa	1,503	1,442	48	43	31	24	494	459	2,076	1,968	94.8
Ayacucho	258	255	30	28	19	19	38	37	345	339	98.3
Cajamarca	237	212	21	20	6	4	19	17	283	253	89.4
Callao	288	288	23	23	-	-	80	80	391	391	100.0
Cañete	77	75	14	14	4	3	17	15	112	107	95.5
Cusco	118	104	65	50	569	468	213	175	965	797	82.6
Huancavelica	28	28	10	10	1	1	11	11	50	50	100
Huánuco	164	161	46	45	3	2	100	99	313	307	98.1
Huaura	181	178	34	34	6	6	53	53	274	271	98.9
Ica	369	351	41	40	38	34	211	191	659	616	93.5
Junín	174	174	33	33	4	4	39	38	250	249	99.6
La Libertad	714	714	70	70	4	4	44	44	832	832	100
Lambayeque	343	306	58	49	69	64	58	48	528	467	88.4
Lima Centro	1,101	1,091	65	62	40	40	654	645	1,860	1,838	98.8
Lima Este	1,390	1,387	60	59	24	24	236	224	1,710	1,694	99.1
Lima Noroeste	227	221	14	10	-	-	102	97	343	328	95.6
Lima Norte	1,282	1,230	21	20	6	5	370	345	1,679	1,600	95.3
Lima Sur	569	511	37	37	-	-	360	348	966	896	92.8
Loreto	89	88	19	19	4	4	65	65	177	176	99.4
Madre De Dios	65	64	17	16	30	30	41	40	153	150	98.0
Moquegua	114	114	8	8	10	10	80	78	212	210	99.1
Pasco	30	23	4	4	1	-	15	14	50	41	82.0
Piura	537	536	50	50	4	4	46	45	637	635	99.7
Puno	180	160	53	43	52	48	213	185	498	436	87.6
San Martin	161	153	43	39	137	137	61	57	402	386	96.0
Santa	376	369	33	33	-	-	60	60	469	462	98.5
Selva Central	123	119	17	17	2	2	43	42	185	180	97.3
Sullana	92	87	20	19	2	2	10	10	124	118	95.2
Tacna	232	230	15	15	5	5	165	165	417	415	99.5
Tumbes	3	3	12	12	-	-	49	48	64	63	98.4
Ucayali	60	60	49	49	73	72	123	120	305	301	98.7
TOTAL	11,558	11,155	1,166	1,091	1,187	1,053	4,294	4,056	18,205	17,355	95.3

Fuente: Sistema de Información de Apoyo al Trabajo Fiscal - SIATF
Elaboración: Oficina de Racionalización y Estadística - ORACE

2.C FISCALÍAS PROVINCIALES

Las Fiscalías Provinciales se dividen en 3 materias: Penal, Civil y Familia; donde para materia Penal se subdivide en tipos de casos como denuncias, expedientes e investigaciones preventivas, para materia Civil en expedientes y para materia de Familia en especialidades como violencia familiar, familia penal, familia tutelar, actos contra la libertad sexual y familia civil.

2.12 PERÚ: CASOS INGRESADOS Y ATENDIDOS DE FISCALÍAS PROVINCIALES SEGÚN MATERIA, AÑO 2024.

1,377,444
Carga ingresada

1,263,961
Carga atendida

91.76%
de atención

Materia	Ingresado	Atendido	% De Atención
Penal	1,275,145	1,172,179	91.93
Civil	3,035	2,619	86.29
Familia	99,264	89,163	89.82
Total	1,377,444	1,263,961	91.76

Fuente: Sistema de Información de Apoyo al Trabajo Fiscal - SIATF, Sistema de Gestión Fiscal - SGF, Bandeja Fiscal
Elaboración: Oficina de Racionalización y Estadística - ORACE

2.13 PERÚ: CASOS INGRESADOS Y ATENDIDOS EN MATERIA PENAL DE FISCALÍAS PROVINCIALES PENALES, ESPECIALIZADAS Y MIXTAS SEGÚN TIPO DE CASO, AÑO 2024.

1,275,145
Carga ingresada

1,172,179
Carga atendida

91.93%
de atención

Tipo de Caso	Ingresado	Atendido	% de Atención
Denuncias	1,245,551	1,143,660	91.82
Expedientes	3,204	2,640	82.40
Investigacionespreventivaso Procedimientos preventivos	26,390	25,879	98.06
Total	1,275,145	1,172,179	91.93

Fuente: Sistema de Gestión Fiscal - SGF, Bandeja Fiscal
Elaboración : Oficina de Racionalización y Estadística - ORACE

2.14 PERÚ: CASOS INGRESADOS Y ATENDIDOS EN MATERIA PENAL DE FISCALÍAS PROVINCIALES PENALES, ESPECIALIZADAS Y MIXTAS POR TIPO DE CASO SEGÚN DISTRITO FISCAL, AÑO 2024.

hDistrito Fiscal	Denuncia		Expediente		Invest. Preventiva		Total		% de Atención
	Ingresado	*Atendido*	*Ingresado*	*Atendido*	*Ingresado*	*Atendido*	*Ingresado*	*Atendido*	
Amazonas	15,069	13,940	1	1	1,551	1,544	16,621	15,485	93.2
Ancash	22,966	22,256	8	6	648	647	23,622	22,909	97
Apurímac	17,973	16,561	4	3	862	847	18,839	17,411	92.4
Arequipa	78,022	71,563	-	-	1,436	1,431	79,458	72,994	91.9
Ayacucho	30,671	28,258	27	19	1,223	1,188	31,921	29,465	92.3
Cajamarca	27,680	27,042	6	3	1,485	1,477	29,171	28,522	97.8
Callao	32,185	30,814	50	37	56	56	32,291	30,907	95.7
Cañete	15,684	14,501	2	-	619	611	16,305	15,112	92.7
Cusco	46,712	44,292	8	4	1,883	1,846	48,603	46,142	94.9
Huancavelica	5,721	5,642	-	-	1,032	1,031	6,753	6,673	98.8
Huánuco	37,072	35,410	8	7	2,136	1,936	39,216	37,353	95.2
Huaura	22,676	21,620	-	-	-	-	22,676	21,620	95.3
Ica	41,210	33,025	-	-	527	510	41,737	33,535	80.3
Junín	46,056	43,262	19	10	933	933	47,008	44,205	94.0
La Libertad	60,170	54,931	5	4	597	593	60,772	55,528	91.4
Lambayeque	89,952	82,554	6	2	1,469	1,467	91,427	84,023	91.9
Lima Centro	120,539	101,101	1,142	921	-	-	121,681	102,022	83.8
Lima Este	84,544	75,617	600	556	-	-	85,144	76,173	89.5
Lima Noroeste	26,783	24,813	-	-	108	108	26,891	24,921	92.7
Lima Norte	80,940	75,314	61	49	62	54	81,063	75,417	93.0
Lima Sur	63,982	59,189	1,205	989	-	-	65,187	60,178	92.3
Loreto	22,626	21,250	22	10	935	917	23,583	22,177	94
Madre De Dios	15,549	15,237	6	3	576	576	16,131	15,816	98
Moquegua	10,711	10,355	-	-	866	861	11,577	11,216	96.9
Pasco	6,756	6,335	-	-	283	278	7,039	6,613	93.9
Piura	46,570	43,983	-	-	312	312	46,882	44,295	94.5
Puno	27,832	24,677	6	5	1,806	1,765	29,644	26,447	89.2
San Martin	30,645	28,952	6	4	273	269	30,924	29,225	94.5
Santa	26,509	24,673	5	3	619	613	27,133	25,289	93.2
Selva Central	19,584	18,724	-	-	1,227	1,166	20,811	19,890	95.6
Sullana	19,585	18,303	2	1	509	501	20,096	18,805	93.6
Tacna	17,382	16,755	3	2	1,189	1,186	18,574	17,943	96.6
Tumbes	10,029	9,901	2	1	597	596	10,628	10,498	98.8
Ucayali	25,166	22,810	-	-	571	560	25,737	23,370	90.8
TOTAL	1,245,551	1,143,660	3,204	2,640	26,390	25,879	1,275,145	1,172,179	91.9

Fuente : Sistema de Gestión Fiscal - SGF, Bandeja Fiscal
Elaboración: Oficina de Racionalización y Estadística - ORACE

2.15 PERÚ: CASOS INGRESADOS Y ATENDIDOS EN MATERIA CIVIL DE FISCALÍAS PROVINCIALES DE FAMILIA Y MIXTAS SEGÚN DISTRITO FISCAL, AÑO 2024.

Distrito Fiscal	Expedientes		% de Atención
	Ingresado	*Atendido*	
Amazonas	182	147	80.8
Ancash	26	26	100
Apurímac	128	120	93.8
Arequipa	59	38	64.4
Ayacucho	42	27	64.3
Cajamarca	191	170	89
Callao	4	3	75
Cañete	30	30	100
Cusco	324	301	92.9
Huancavelica	12	12	100
Huánuco	74	58	78.4
Huaura	21	15	71.4
Ica	28	24	85.7
Junín	25	22	88
La Libertad	56	17	30.4
Lambayeque	66	52	78.8
Lima Centro	626	523	83.5
Lima Este	40	34	85
Lima Noroeste	236	232	98.3
Lima Norte	452	446	98.7
Lima Sur	45	45	100
Loreto	18	12	66.7
Madre De Dios	17	13	76.5
Moquegua	12	9	75
Pasco	4	2	50
Piura	-	-	-
Puno	25	11	44
San Martin	91	64	70.3
Santa	102	87	85.3
Selva Central	5	-	-
Sullana	1	1	100
Tacna	48	41	85.4
Tumbes	4	3	75
Ucayali	41	34	82.9
Total	3,035	2,619	86.3

Fuente: Sistema de Información al Trabajo Fiscal - SIATF
Elaboración : Oficina de Racionalización y Estadística - ORACE

2.16 PERÚ: CASOS INGRESADOS Y ATENDIDOS EN MATERIA DE FAMILIA DE FISCALÍAS PROVINCIALES DE FAMILIA Y MIXTAS SEGÚN ESPECIALIDAD, AÑO 2024.

Especialidad	Ingresado	Atendido	% de Atención
Violencia Familiar	2,088	1,847	88.46
Familia Penal	31,706	27,957	88.18
Familia Tutelar	31,326	27,936	89.18
Actos Contra la Libertad Sexual	1,548	1,337	86.37
Familia Civil	32,596	30,086	92.30
Total	99,264	89,163	89.82

Fuente: Sistema de Información al Trabajo Fiscal - SIATF
Elaboración: Oficina de Racionalización y Estadística - ORACE

2.17 PERÚ: DENUNCIAS INGRESADAS Y ATENDIDAS EN MATERIA DE FAMILIA DE FISCALÍAS PROVINCIALES DE FAMILIA Y MIXTAS SEGÚN ESPECIALIDAD, AÑO 2024.

Especialidad	Denuncias		% de Atención
	Ingresado	Atendido	
Violencia Familiar	1,964	1,737	88.44
Familia Penal	25,375	21,982	86.63
Familia Tutelar	27,284	24,292	89.03
Actos Contra la Libertad Sexual	1,548	1,337	86.37
Total	56,171	49,348	87.85

Fuente: Sistema de Información al Trabajo Fiscal - SIATF
Elaboración : Oficina de Racionalización y Estadística - ORACE

2.18 PERÚ: EXPEDIENTES INGRESADOS Y ATENDIDOS EN MATERIA DE FAMILIA DE FISCALÍAS PROVINCIALES DE FAMILIA Y MIXTAS SEGÚN ESPECIALIDAD, AÑO 2024.

Especialidad	Expedientes		% de Atención
	Ingresado	Atendido	
Violencia Familiar	124	110	88.71
Familia Penal	6,331	5,975	94.38
Familia Tutelar	4,042	3,644	90.15
Familia Civil	32,596	30,086	92.30
Total	43,093	39,815	92.39

Fuente: Sistema de Información al Trabajo Fiscal - SIATF
Elaboración: Oficina de Racionalización y Estadística - ORACE

2.19 PERÚ: CASOS INGRESADOS Y ATENDIDOS EN MATERIA DE FAMILIA DE FISCALÍAS PROVINCIALES DE FAMILIA Y MIXTAS POR ESPECIALIDAD, SEGÚN DISTRITO FISCAL, AÑO 2024.

Distrito Fiscal	Violencia Familiar		Familia Penal		Familia Tutelar		Actos Contra la Libertad Sexual		Familia Civil		Total		% de Atención
	Ingresada	*Atendida*	*Ingresada*	*Atendida*	*Ingresada*	*Atendida*	*Ingresada*	*Atendida*	*Ingresada*	*Atendida*	*Ingresada*	*Atendida*	
Amazonas	17	17	406	349	448	401	27	25	390	374	1,288	1,166	90.5
Ancash	138	57	666	608	602	574	19	15	792	741	2,217	1,995	90
Apurímac	50	49	665	612	4,229	3,815	10	7	438	391	5,392	4,874	90.4
Arequipa	10	9	1,503	1,397	1,217	1,128	85	85	2,044	1,960	4,859	4,579	94.2
Ayacucho	165	150	825	641	1,696	1,400	114	99	552	482	3,352	2,772	82.7
Cajamarca	31	28	756	724	1,134	1,084	8	6	955	900	2,884	2,742	95.1
Callao	-	-	960	911	472	440	16	16	1,111	1,063	2,559	2,430	95
Cañete	45	45	370	364	925	923	3	3	153	146	1,496	1,481	99
Cusco	50	46	1,448	1,247	1,674	1,469	109	85	1,834	1,679	5,115	4,526	88.5
Huancavelica	11	8	157	147	183	175	-	-	159	158	510	488	95.7
Huánuco	532	479	1,221	1,160	1,632	1,598	253	235	909	874	4,547	4,346	95.6
Huaura	8	7	585	532	248	229	-	-	964	926	1,805	1,694	93.9
Ica	37	37	987	773	455	353	1	1	1,531	1,452	3,011	2,616	86.9
Junín	13	12	1,066	888	536	497	68	63	1,303	1,229	2,986	2,689	90.1
La Libertad	112	107	1,471	966	1,092	594	90	80	763	613	3,528	2,360	66.9
Lambayeque	249	239	2,336	1,945	806	716	237	218	3,269	2,604	6,897	5,722	83
Lima Centro	21	19	2,493	2,260	4,254	3,788	293	209	2,830	2,681	9,891	8,957	90.6
Lima Este	3	3	1,763	1,641	792	752	1	1	1,089	1,044	3,648	3,441	94.3
Lima Noroeste	-	-	734	711	508	487	1	1	605	593	1,848	1,792	97
Lima Norte	122	122	2,141	2,097	1,807	1,757	-	-	2,676	2,625	6,746	6,601	97.9
Lima Sur	6	6	1,718	1,628	623	592	2	2	1,303	1,264	3,652	3,492	95.6
Loreto	91	86	687	620	443	384	1	1	440	422	1,662	1,513	91
Madre De Dios	165	135	372	210	199	123	7	3	269	192	1,012	663	65.5
Moquegua	11	11	280	259	498	457	2	2	353	329	1,144	1,058	92.5
Pasco	7	2	166	132	296	197	3	3	296	270	768	604	78.6
Piura	10	9	1,030	941	304	268	39	37	574	528	1,957	1,783	91.1
Puno	16	14	451	381	480	413	30	25	1,005	889	1,982	1,722	86.9
San Martin	69	61	1,081	835	1,811	1,559	24	18	832	700	3,817	3,173	83.1
Santa	44	44	637	544	609	573	56	55	1,001	908	2,347	2,124	90.5
Selva Central	27	25	608	487	321	296	3	2	340	273	1,299	1,083	83.4
Sullana	1	1	469	459	160	156	1	1	364	359	995	976	98.1
Tacna	2	2	333	283	143	124	-	-	680	666	1,158	1,075	92.8
Tumbes	-	-	310	293	161	155	19	18	376	373	866	839	96.9
Ucayali	25	17	1,011	912	568	459	26	21	396	378	2,026	1,787	88.2
Total	2,088	1,847	31,706	27,957	31,326	27,936	1,548	1,337	32,596	30,086	99,264	89,163	89.8

Fuente : Sistema de Información al Trabajo Fiscal - SIATF
Elaboración : Oficina de Racionalización y Estadística - ORACE

3

FISCALÍAS
ESPECIALIZADAS

3 FISCALÍAS ESPECIALIZADAS

Los casos ingresados en las Fiscalías Especializadas del Ministerio Público, en el año 2024, llegó a un total de 300,333 casos, de los cuales 13,523 corresponden a las Fiscalías Superiores Especializadas y 286,810 corresponden a las Fiscalias Provinciales Especializadas.

3.1 PERÚ: CASOS INGRESADOS EN LAS FISCALÍAS ESPECIALIZADAS, AÑO 2024.

2024 **300,333**

El 95.45% de los casos corresponden a las Fiscalías Superiores y el 4.55% corresponden a las Fiscalías Provinciales.

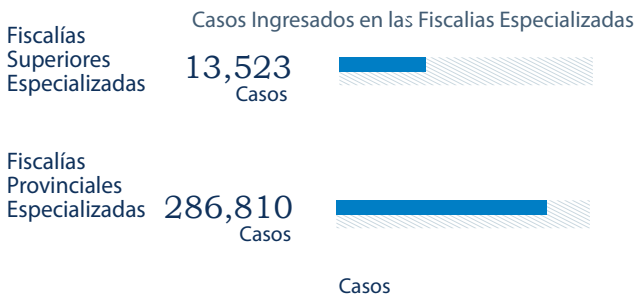

3.2 PERÚ: CASOS INGRESADOS EN LAS FISCALÍAS ESPECIALIZADAS, SEGÚN CATEGORÍA, AÑOS 2021 - 2024.

Categoría	2021	2022	2023	2024
Fiscalías Superiores Especializadas	4,741	9,482	12,260	13,523
Fiscalías Provinciales Especializadas	313,038	308,647	314,873	286,810
Total	317,779	318,129	327,133	300,333

Fuente: Sistema de Gestión Fiscal - SGF, Bandeja Fiscal
Elaboración: Oficina de Racionalización y Estadística - ORACE

ESPECIALIZADAS
FISCALÍAS SUPERIORES

Durante el año 2024, se registró 13,523 casos ingresados en las Fiscalías Superiores Especializadas, con un porcentaje de atención del 95.45%, (12,908).

3.3 PERÚ: CASOS INGRESADOS Y ATENDIDOS EN LAS FISCALÍAS SUPERIORES ESPECIALIZADAS SEGÚN FISCALÍAS, AÑO 2024.

Fiscalías Superiores Especializadas	Ingresado	Atendido	% de Atención
Especializadas en delitos de corrupción de funcionarios	3,440	3,379	98.23
Nacionales especializadas en delitos de corrupción de funcionarios	76	16	21.05
Nacionales especializadas contra la criminalidad organizada	625	620	99.20
Nacionales especializadas en delitos de lavado de activos	467	432	92.51
Especializadas en delitos de trata de personas	140	136	97.14
Penales nacionales / terrorismo / derechos humanos e interculturalidad	1,081	1,044	96.58
Especializadas en violencia contra la mujer e integrantes del grupo familiar	6,815	6,491	95.25
Especializadas en delitos de ciberdelincuencia	734	651	88.69
Especializadas en delitos tributarios, aduaneros y contra la propiedad intelectual	145	139	95.86
Total	13,523	12,908	95.45

Fuente: Sistema de Gestión Fiscal - SGF, Bandeja Fiscal
Elaboración: Oficina de Racionalización y Estadística - ORACE

3.4 PERÚ: CASOS INGRESADOS Y ATENDIDOS EN LAS FISCALÍAS SUPERIORES ESPECIALIZADAS SEGÚN TIPO DE CASO, AÑO 2024.

Tipo de Caso	Ingresado	Atendido	% de Atención
Apelación de Denuncia	3,385	3,334	98.49
Apelación de Expediente	590	572	96.95
Consultas	1,009	996	98.71
Denuncias	626	609	97.28
Exclusión Fiscal	90	88	97.78
Expedientes	1,590	1,430	89.94
Contienda	1,040	901	86.63
Incidente - Expediente	389	372	95.63
Quejas	4,804	4,606	95.88
Total	13,523	12,908	95.45

Fuente: Sistema de Gestión Fiscal - SGF, Bandeja Fiscal
Elaboración: Oficina de Racionalización y Estadística - ORACE

ESPECIALIZADAS
FISCALÍAS PROVINCIALES

Durante el año 2024, los casos ingresados fueron de 286,810 en las Fiscalías Provinciales Especializadas con un porcentaje de atención del 93.43% (267,964).

3.5 PERÚ: CASOS INGRESADOS Y ATENDIDOS EN LAS FISCALÍAS PROVINCIALES ESPECIALIZADAS SEGÚN FISCALÍAS, AÑO 2024.

Fiscalias Provinciales Especializadas	Ingresado	Atendido	% de Atención
Especializadas en delitos de corrupción de funcionarios	16,151	14,800	91.64
Supraprovinciales especializadas en delitos de corrupción de funcionarios	11	11	100
Especializadas contra la criminalidad organizada	1,241	1,181	95.17
Supraprovinciales especializadas contra la criminalidad organizada	597	515	86.26
Especializadas en delitos aduaneros y contra la propiedad intelectual	4,376	4,193	95.82
Especializada en delitos tributarios	132	124	93.94
Especializadas en delitos de lavado de activos y perdida de dominio	577	559	96.88
Supraprovinciales especializadas en delitos de lavado de activos y perdida de dominio	168	148	88.10
Especializadas en materia ambiental	15,161	14,312	94.40
Especializadas en prevención del delito	18,712	18,671	99.78
Especializadas en delitos de tráficos ilícito de drogas	4,229	4,176	98.75
Especializadas en delitos de trata de personas	2,144	2,022	94.31
Especializada de turismo	305	291	95.41
Especializadas en tránsito y seguridad vial	7,510	7,025	93.54
Penalessupraprovincialesespecializadasenderechoshumanoseinterculturalidadydelitosdeterrorismo	5,180	5,101	98.47
Especializadas en violencia contra la mujer y los integrantes del grupo familiar	193,241	180,053	93.18
Especializadas en delitos de ciberdelincuencia	17,075	14,782	86.57
Total	286,810	267,964	93.43

Fuente: Sistema de Gestión Fiscal - SGF, Bandeja Fiscal
Elaboración: Oficina de Racionalización y Estadística - ORACE

3.6 PERÚ: CASOS INGRESADOS Y ATENDIDOS EN FISCALÍAS PROVINCIALES ESPECIALIZADAS SEGÚN TIPO DE CASO, AÑO 2024.

Tipo de Caso	Ingresado	Atendido	% de Atención
Denuncias	264,809	246,468	93.07
Expedientes	1,420	1,152	81.13
Investigaciones preventivas o Procedimientos preventivos	20,581	20,344	98.85
Total	286,810	267,964	93.43

Fuente: Sistema de Gestión Fiscal - SGF, Bandeja Fiscal
Elaboración Oficina de Racionalización y Estadística - ORACE

4

DELITOS
A NIVEL NACIONAL

4 DELITOS A NIVEL NACIONAL

El Ministerio Público, como titular de la acción penal, vigila e interviene en la investigación del delito desde la etapa de las investigaciones y coadyuva con la correcta administración de justicia. Además con el Nuevo Código Procesal Penal se viene combatiendo este flagelo aplicando la celeridad en la búsqueda y solución al conflicto originado por el hecho delictivo.

4.1 PERÚ: DELITOS REGISTRADOS EN FISCALÍAS PROVINCIALES PENALES, ESPECIALIZADAS Y MIXTAS SEGÚN DELITO GENÉRICO, AÑO 2024.

2024

1,246,999
Delitos a nivel nacional

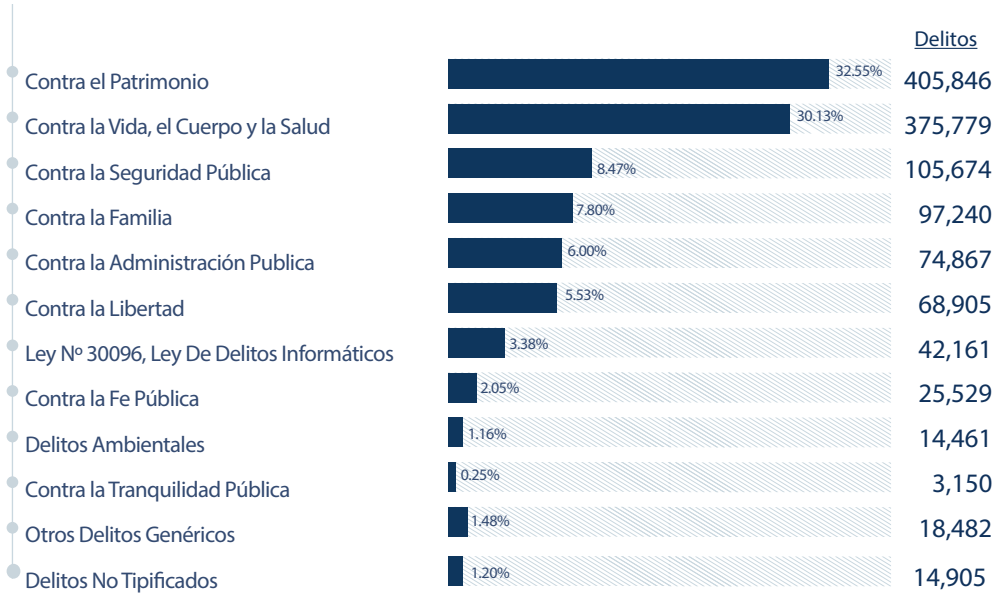

Fuente: Sistema de Información de Apoyo al Trabajo Fiscal - SIATF y el Sistema de Gestión Fiscal - SGF
ELABORACIÓN: Oficina de Racionalización y Estadística - ORACE

4.2 PERÚ: DELITOS CONTRA EL PATRIMONIO REGISTRADOS EN LAS FISCALÍAS PROVINCIALES PENALES, ESPECIALIZADAS Y MIXTAS, AÑO 2024.

Contra El Patrimonio	N° Delitos	%
Hurto	166,305	40.98
Robo	67,879	16.73
Estafa y Otras defraudaciones	49,429	12.18
Daños	29,114	7.17
Usurpación	27,159	6.69
Recepción	25,556	6.30
Extorsión	22,835	5.63
Apropiación Ilícita	10,936	2.69
Abigeato	1,594	0.39
Fraude en la Administración de Personas Jurídicas	824	0.20
Delitos Informáticos	83	0.02
Sin especificar delito sub genérico	4,132	1.02
Total	405,846	100

FUENTE: Sistema de Información de Apoyo al Trabajo Fiscal - SIATF, Sistema de Gestión Fiscal - SGF y Bandeja Fiscal
ELABORACIÓN: Oficina de Racionalización y Estadística - ORACE

▸ Evolución de los Delitos Contra El Patrimonio, años 2021-2024.

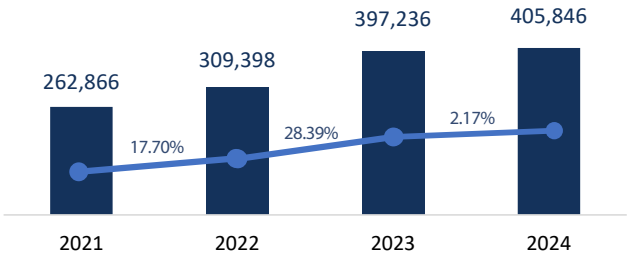

4.3 PERÚ: DELITOS CONTRA LA VIDA, EL CUERPO Y LA SALUD REGISTRADOS EN LAS FISCALÍAS PROVINCIALES PENALES, ESPECIALIZADAS Y MIXTAS, AÑO 2024.

Contra La Vida, El Cuerpo y La Salud	N° Delitos	%
Lesiones	351,938	93.65
Homicidio	19,525	5.20
Exposicion a Peligro o Abandono de Personas en Peligro	2,143	0.57
Aborto	893	0.24
Sin especificar delito sub genérico	1,280	0.34
Total	375,779	100

FUENTE: Sistema de Información de Apoyo al Trabajo Fiscal - SIATF, Sistema de Gestión Fiscal - SGF y Bandeja Fiscal
ELABORACIÓN: Oficina de Racionalización y Estadística - ORACE

▸ Evolución de los Delitos Contra la Vida, el Cuerpo y la Salud, años 2021-2024.

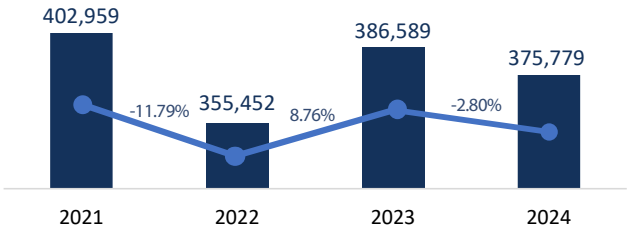

4.4 PERÚ: DELITOS CONTRA LA SEGURIDAD PÚBLICA,REGISTRADOS EN LAS FISCALÍAS PROVINCIALES PENALES, ESPECIALIZADAS Y MIXTAS, AÑO 2024.

Contra la Seguridad Pública	N° Delitos	%
Delito de Peligro Común	87,021	82.35
Contra la Salud Pública (Contaminación y Propagación, Tráfico Ilícito de Drogas)	17,246	16.32
Contra los medios de Transp., Comunic. y otros Serv. Públicos	908	0.86
Contra El Orden Migratorio	395	0.37
Sin especificar delito sub genérico	104	0.10
Total	105,674	100

FUENTE: Sistema de Información de Apoyo al Trabajo Fiscal - SIATF, Sistema de Gestión Fiscal - SGF, Bandeja Fiscal
ELABORACIÓN: Oficina de Racionalización y Estadística - ORACE

- Evolución de los Delitos Contra la Seguridad Pública, años 2021-2024.

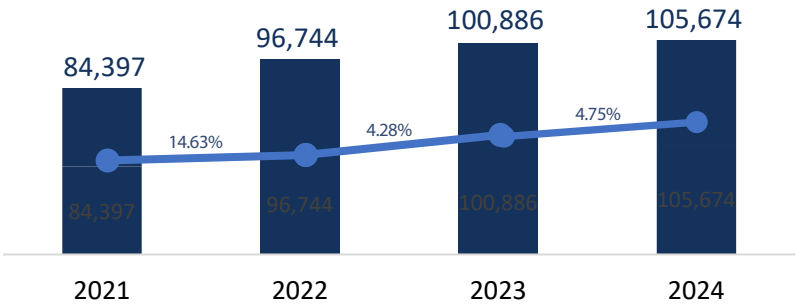

4.5 PERÚ: DELITOS CONTRA LA FAMILIA REGISTRADOS EN LAS FISCALÍAS PROVINCIALES PENALES, ESPECIALIZADAS Y MIXTAS, AÑO 2024.

Contra la Familia	N° Delitos	%
Omisión de Asistencia Familiar	90,403	92.97
Atentados Contra La Patria Potestad	6,569	6.76
Contra El Estado Civil	71	0.07
Matrimonios Ilegales	47	0.05
Sin especificar delito sub genérico	150	0.15
Total	97,240	100

FUENTE: Sistema de Información de Apoyo al Trabajo Fiscal - SIATF, Sistema de Gestión Fiscal - SGF y Bandeja Fiscal
ELABORACIÓN: Oficina de Racionalización y Estadística - ORACE

- Evolución de los Delitos Contra la Familia, años 2021-2024.

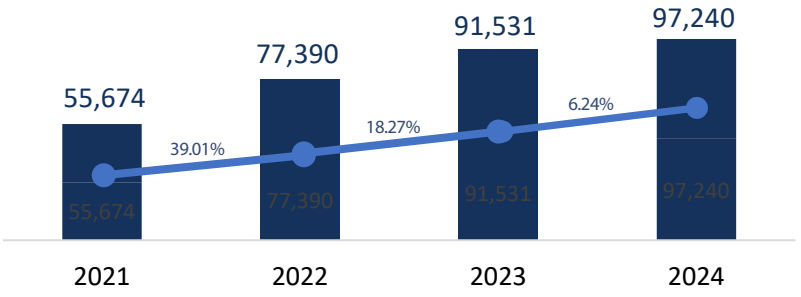

4.6 PERÚ: DELITOS CONTRA LA ADMINISTRACIÓN PÚBLICA REGISTRADOS EN LAS FISCALÍAS PROVINCIALES PENALES, ESPECIALIZADAS Y MIXTAS, AÑO 2024.

Contra la Administración Pública	N° Delitos	%
Delitos Cometidos Por Funcionarios Públicos	32,255	43.09
Delitos Cometidos Por Particulares	30,412	40.62
Delitos Contra La Administración de Justicia	11,748	15.69
Sin Especificar Delito Sub Genérico	452	0.60
Total	74,867	100

FUENTE: Sistema de Información de Apoyo al Trabajo Fiscal - SIATF, Sistema de Gestión Fiscal - SGF y Bandeja Fiscal
ELABORACIÓN: Oficina de Racionalización y Estadística - ORACE

▸ Evolución de los Delitos Contra la Administración Pública, años 2021-2024.

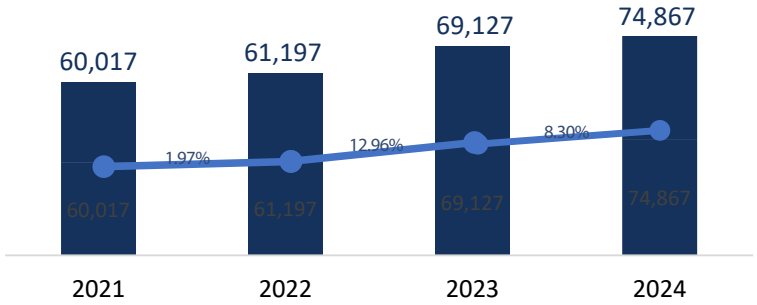

4.7 PERÚ: DELITOS CONTRA LA LIBERTAD REGISTRADOS EN LAS FISCALÍAS PROVINCIALES PENALES, ESPECIALIZADAS Y MIXTAS, AÑO 2024.

Contra la Libertad	N° Delitos	%
Violación de la Libertad Sexual	40,317	58.50
Violación de la Libertad Personal	20,614	29.92
Violación de Domicilio	3,680	5.34
Violación de la Intimidad	1,845	2.68
Ofensas al Pudor Público	1,020	1.48
Violación de la Libertad de Trabajo	530	0.77
Proxenetismo	476	0.69
Violación del Secreto de las Comunicaciones	47	0.07
Violación del Secreto Profesional	20	0.03
Violación de la Libertad de Reunión	18	0.03
Violación de la Libertad de Expresión	19	0.03
Sin Especificar Delito Sub Genérico	319	0.46
Total	68,905	100

FUENTE: Sistema de Información de Apoyo al Trabajo Fiscal - SIATF, Sistema de Gestión Fiscal - SGF y Bandeja Fiscal
ELABORACIÓN: Oficina de Racionalización y Estadística - ORACE

▸ Evolución de los Delitos Contra la Libertad, años 2021-2024.

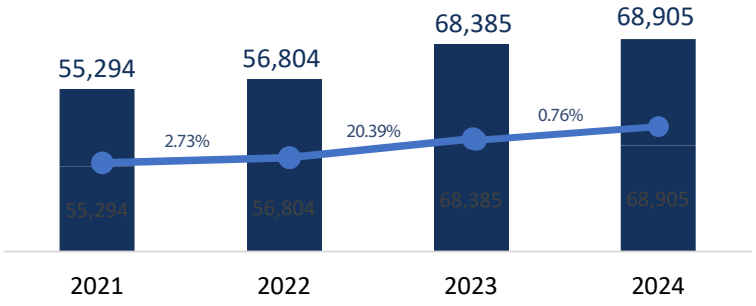

4.8 PERÚ: DELITOS INFORMATICOS - LEY Nº 30096 REGISTRADOS EN LAS FISCALÍAS PROVINCIALES PENALES, ESPECIALIZADAS Y MIXTAS, AÑO 2024.

Ley Nº 30096, Ley de Delitos Informáticos	N° Delitos	%
Delitos Informáticos Contra El Patrimonio	28,711	68.09
Delitos Informáticos Contra La Fe Pública	10,353	24.56
Delitos Contra Datos y Sistemas Informáticos	1,289	3.06
Disposiciones Comunes	666	1.58
Delitos Informáticos Contra La Indemnidad y Libertad Sexuales	126	0.30
Delitos Informáticos Contra La Intimidad y el Secreto de las Comunicaciones	101	0.24
Sin Especificar Delito Sub Genérico	915	2.17
Total	42,161	100

FUENTE: Sistema de Información de Apoyo al Trabajo Fiscal - SIATF, Sistema de Gestión Fiscal - SGF y Bandeja Fiscal
ELABORACIÓN: Oficina de Racionalización y Estadística - ORACE

▸ Evolución de los Delitos Informáticos, Ley N° 30096, años 2021-2024.

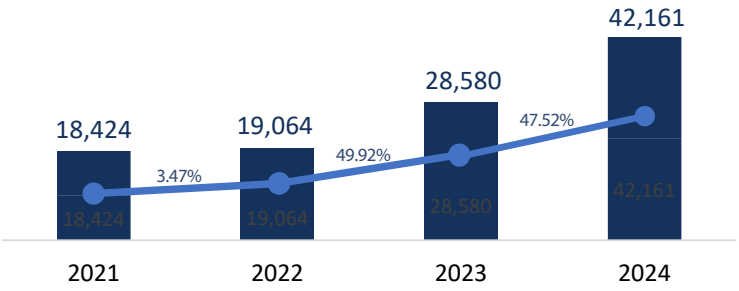

4.9 PERÚ: DELITOS CONTRA LA FE PÚBLICA REGISTRADOS EN LAS FISCALÍAS PROVINCIALES PENALES, ESPECIALIZADAS Y MIXTAS, AÑO 2024.

Contra la Fe Pública	N° Delitos	%
Falsificación de Documentos en General	19,268	75.48
Disposiciones Comunes	5,556	21.76
Falsificación de Sellos, Timbres y Marcas Oficiales	230	0.90
Sin Especificar Delito Sub Genérico	475	1.86
Total	25,529	100

FUENTE: Sistema de Información de Apoyo al Trabajo Fiscal - SIATF, Sistema de Gestión Fiscal - SGF y Bandeja Fiscal
ELABORACIÓN: Oficina de Racionalización y Estadística - ORACE

▸ Evolución de los Delitos Contra la Fe Pública, años 2021-2024.

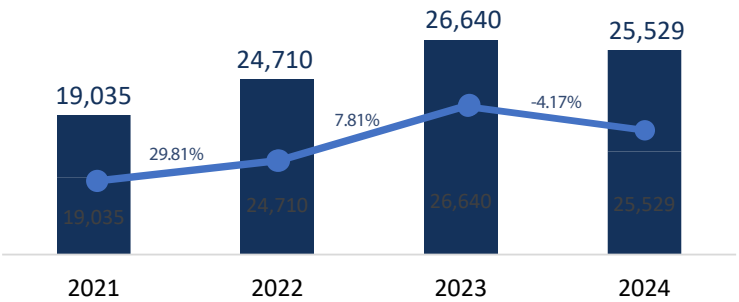

4.10 PERÚ: DELITOS AMBIENTALES REGISTRADOS EN LAS FISCALÍAS PROVINCIALES PENALES, ESPECIALIZADAS Y MIXTAS, AÑO 2024.

Delitos Ambientales	N° Delitos	%
Delitos Contra Los Recursos Naturales	8,799	60.85
Delitos de Contaminación	5,166	35.72
Responsabilidad Funcional e Información Falsa	484	3.35
Sin Especificar Delito Sub Genérico	12	0.08
Total	14,461	100

FUENTE: Sistema de Información de Apoyo al Trabajo Fiscal - SIATF, Sistema de Gestión Fiscal - SGF y Bandeja Fiscal
ELABORACIÓN: Oficina de Racionalización y Estadística - ORACE

▸ Evolución de los Delitos Ambientales, años 2021-2024.

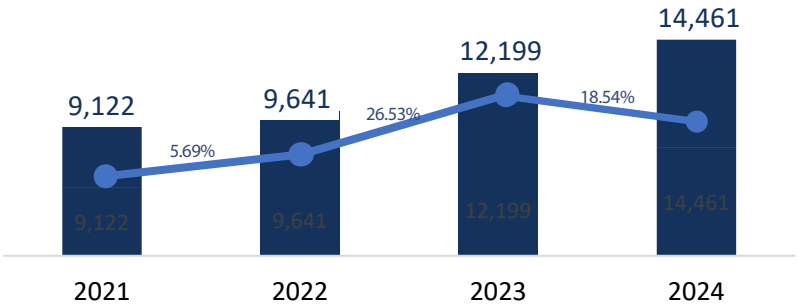

4.11 PERÚ: DELITOS CONTRA LA TRANQUILIDAD PÚBLICA REGISTRADOS EN LAS FISCALÍAS PROVINCIALES PENALES, ESPECIALIZADAS Y MIXTAS, AÑO 2024.

Contra La Tranquilidad Pública	N° Delitos	%
Delitos Contra La Paz Pública	2,816	89.39
Decreto Ley 25475 (Terrorismo)	291	9.24
Sin Especificar Delito Sub Genérico	43	1.37
Total	3,150	100

FUENTE: Sistema de Información de Apoyo al Trabajo Fiscal - SIATF, Sistema de Gestión Fiscal - SGF y Bandeja Fiscal
ELABORACIÓN: Oficina de Racionalización y Estadística - ORACE

▸ Evolución de los Delitos Contra la Tranquilidad Pública, años 2021-2024.

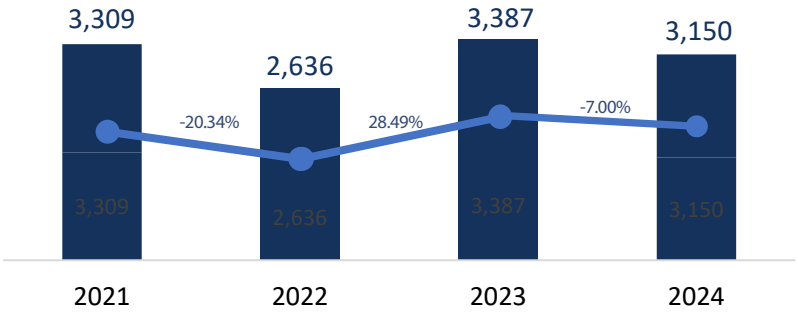

5

INSTITUTO DE MEDICINA LEGAL Y CIENCIAS FORENSES

5 INSTITUTO DE MEDICINA LEGAL Y CIENCIAS FORENSES

El Instituto de Medicina Legal y Ciencias Forenses del Ministerio Público, como ente rector de la Medicina Legal y las Ciencias Forenses en el Perú, tiene como función proporcionar las pruebas periciales y diagnósticos científicos en personas vivas, cadáveres, restos humanos y muestras, a través de métodos científicos de investigación forense, en búsqueda de la correcta administración de justicia dentro del marco de la Constitución Política del Perú y el ordenamiento jurídico nacional.

En el 2024 se brindaron en total 1,239,931 servicios de Clínico Forense, Laboratorio Forense y Tanatológico Forense.

5.1 PERÚ: SERVICIOS MÉDICOS LEGALES PRESTADOS POR EL INSTITUTO DE MEDICINA LEGAL Y CIENCIAS FORENSES SEGÚN TIPO DE SERVICIO, AÑO 2024.

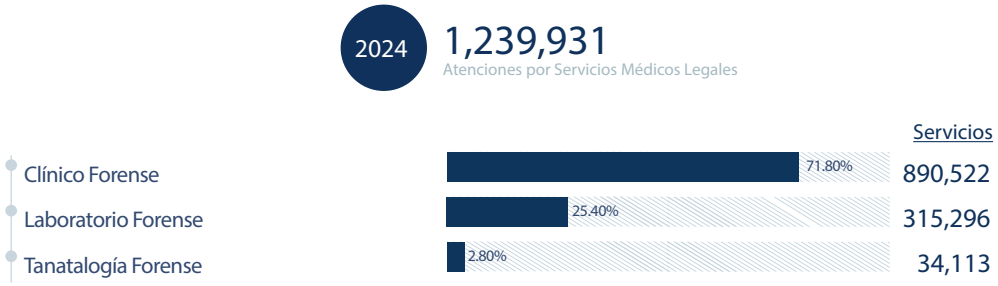

FUENTE: Instituto de Medicina Legal y Ciencias Forenses
ELABORACIÓN: Oficina de Racionalización y Estadística - ORACE

5.2 PERÚ: SERVICIOS MÉDICOS LEGALES PRESTADOS POR EL INSTITUTO DE MEDICINA LEGAL Y CIENCIAS FORENSES POR AÑOS, SEGÚN TIPO DE SERVICIO, AÑOS 2021 - 2024.

Tipo de Servicio	2021	2022	2023	2024
Clinico Forense	783,100	848,324	906,124	890,522
Laboratorio Forense	187,233	225,309	264,805	315,296
Tanatológico Forense	14,983	16,956	18,371	34,113
Total	985,316	1,090,589	1,189,300	1,239,931

FUENTE: Instituto de Medicina Legal y Ciencias Forenses
ELABORACIÓN: Oficina de Racionalización y Estadística - ORACE

En el 2024, los Servicios Médicos Legales se incrementaron en un 4.26% en relación al año 2023, que registró 1,189,300 servicios.

5.3 PERÚ: SERVICIOS MÉDICOS LEGALES PRESTADOS POR EL INSTITUTO DE MEDICINA LEGAL Y CIENCIAS FORENSES POR TIPO DE SERVICIO, SEGÚN DISTRITO FISCAL, AÑO 2024

Distrito Fiscal	Clínico Forense	Laboratorio Forense	Tanatología Forense	Total	%
Amazonas	7,456	1,027	162	8,645	0.70
Ancash	15,609	3,110	269	18,988	1.53
Apurímac	13,041	2,325	252	15,618	1.26
Arequipa	61,690	14,648	1,190	77,528	6.25
Ayacucho	19,688	10,748	232	30,668	2.47
Cajamarca	19,062	1,510	1,288	21,860	1.76
Callao	20,552	7,026	1,739	29,317	2.36
Cañete	9,564	1,567	438	11,569	0.93
Cusco	57,103	4,661	3,008	64,772	5.22
Huancavelica	3,858	2,482	101	6,441	0.52
Huánuco	30,282	1,046	562	31,890	2.57
Huaura	12,991	1,479	358	14,828	1.20
Ica	25,473	3,096	480	29,049	2.34
Junín	35,933	6,914	539	43,386	3.50
La Libertad	36,993	11,898	983	49,874	4.02
Lambayeque	54,103	8,617	373	63,093	5.09
Lima Centro	71,091	167,985	16,479	255,555	20.61
Lima Este	96,230	5,110	133	101,473	8.18
Lima Noroeste	20,174	1,801	119	22,094	1.78
Lima Norte	54,134	10,126	44	64,304	5.19
Lima Sur	43,257	429	376	44,062	3.55
Loreto	17,543	23,463	447	41,453	3.34
Madre De Dios	10,072	2,467	456	12,995	1.05
Moquegua	9,403	1,898	160	11,461	0.92
Pasco	21,578	1,528	620	23,726	1.91
Piura	15,149	3,865	575	19,589	1.58
Puno	16,580	2,171	756	19,507	1.57
San Martin	18,345	1,540	494	20,379	1.64
Santa	10,185	564	178	10,927	0.88
Selva Central	11,216	1,018	227	12,461	1.00
Sullana	11,518	429	183	12,130	0.98
Tacna	16,573	1,619	363	18,555	1.50
Tumbes	10,548	5,141	231	15,920	1.28
Ucayali	13,528	1,988	298	15,814	1.28
Total	890,522	315,296	34,113	1,239,931	100

FUENTE: Instituto de Medicina Legal y Ciencias Forenses
ELABORACIÓN: Oficina de Racionalización y Estadística - ORACE

SERVICIOS MÉDICOS LEGALES PRESTADOS POR EL INSTITUTO DE MEDICINA LEGAL Y CIENCIAS FORENSES POR TIPO DE SERVICIO, SEGÚN DISTRITO FISCAL, CON MAYOR ATENCIÓN:

Atención Médico Legal		
N.°	Distrito Fiscal	Atenciones
1	Lima 1/.	255,555
2	Lima Este	101,473
3	Arequipa	77,528

Clínico Forense		
N.°	Distrito Fiscal	Atenciones
1	Lima Este	96,230
2	Lima 1/.	71,091
3	Arequipa	61,690

Laboratorio Forense		
N.°	Distrito Fiscal	Atenciones
1	Lima 1/.	167,985
2	Loreto	23,463
3	Arequipa	14,648

CLÍNICO FORENSE

2024 **890,522**
Número de atenciones ClinicoForense

En el año 2024, los servicios clínicos forenses registraron un total de 890,522 atenciones, realizándose 627,693 Reconocimientos Clínicos que representan el 70.49% del total de servicios; 217,782 atenciones en Reconocimientos Psicológicos, representando el 24.46%; 37,255 atenciones en Gineco - Obstetricia y Sexología Forense, representando el 4.18%; 5,863 atenciones en Reconocimiento de Psiquiatría que representan el 0.66%; y por último 1,929 atenciones en Trabajo Social que representa el 0.22% del total de atenciones.

5.4 PERÚ: SERVICIOS MÉDICOS LEGALES: CLÍNICO FORENSE, AÑO 2024.

Clinico Forense	Atenciones	%
Reconocimientos clinicos	627,693	70.49
Reconocimientos Psicologicos	217,782	24.46
Gineco-Obstetricia y Sexologia Forense	37,255	4.18
Reconocimiento de Psiquiatria clinicos	5,863	0.66
Trabajo social	1,929	0.22
Total	890,522	100

FUENTE: Instituto de Medicina Legal y Ciencias Forenses
ELABORACIÓN: Oficina de Racionalización y Estadística - ORACE

Distrito Fiscal	Reconimiemtos clínicos	Gineco- Obstre-triciay Sexologia	Reconc. de Psqui-atria	Reconoc. Psico-logico	Trabajo Social	Total
Amazonas	5,033	442	-	1,981	-	7,456
Ancash	9,641	523	-	5,445	-	15,609
Apurímac	8,441	554	-	4,046	-	13,041
Arequipa	46,037	1,287	279	14,087	-	61,690
Ayacucho	13,127	1,188	-	5,373	-	19,688
Cajamarca	12,203	784	80	5,995	-	19,062
Callao	13,185	739	-	6,628	-	20,552
Cañete	7,331	551	-	1,145	537	9,564
Cusco	36,411	2,131	1,207	17,257	97	57,103
Huancavelica	1,969	180	-	1,709	-	3,858
Huánuco	22,892	1,344	-	6,046	-	30,282
Huaura	10,464	804	-	1,440	283	12,991
Ica	20,575	1,240	-	3,502	156	25,473
Junín	27,829	1,199	41	6,864	-	35,933
La Libertad	29,125	1,369	108	6,390	1	36,993
Lambayeque	46,323	1,962	144	5,469	205	54,103
Lima Centro	48,621	2,140	3,450	16,880	-	71,091
Lima Este	53,731	3,707	-	38,792	-	96,230
Lima Noroeste	14,446	1,149	-	4,579	-	20,174
Lima Norte	38,272	2,613	406	12,843	-	54,134
Lima Sur	30,436	2,847	-	9,971	3	43,257
Loreto	13,108	1,043	1	3,391	-	17,543
Madre De Dios	7,687	592	-	1,704	89	10,072
Moquegua	5,191	218	-	3,899	95	9,403
Pasco	17,320	870	72	3,067	249	21,578
Piura	10,852	587	-	3,590	120	15,149
Puno	11,512	609	-	4,365	94	16,580
San Martin	13,344	1,006	4	3,991	-	18,345
Santa	7,603	479	65	2,038	-	10,185
Selva Central	8,006	789	-	2,421	-	11,216
Sullana	8,474	411	-	2,633	-	11,518
Tacna	11,348	549	-	4,676	-	16,573
Tumbes	8,011	293	-	2,244	-	10,548
Ucayali	9,145	1,056	6	3,321	-	13,528
Total	627,693	37,255	5,863	217,782	1,929	890,522

FUENTE: Instituto de Medicina Legal y Ciencias Forenses
ELABORACIÓN: Oficina de Racionalización y Estadística - ORACE

LABORATORIO FORENSE

2024 **315,296**
Número de atenciones Laboratorio Forense

En el año 2024, las Divisiones Médico Legales realizaron un total de 315,296 servicios de Laboratorio Forense, de los cuales, el servicio de Laboratorio de Toxicología tuvo el mayor número de atenciones, donde registró 115,424 que representa el 36.61%, seguido de Anatomía Patológica con 78,213 atenciones que representa el 24.81%, Biología con 65,103 atenciones que representa el 20.65%, Laboratorio de Biología Molecular con 21,112 atenciones que representa el 6.70%, Estomatología Forense con 20,327 atenciones que representa el 6.45%, Diagnóstico de Imágenes con 14,792 que representa el 4.69% del total y Patología Clínica con 325 atenciones que representan el 0.10% del total.

5.5 PERÚ: SERVICIOS MÉDICOS LEGALES: LABORATORIO FORENSE, AÑO 2024.

Laboratorio Forense	Atenciones	%
Laboratorio de Toxicología	115,424	36.61
Anatomía Patológica	78,213	24.81
Biología	65,103	20.65
Laboratorio de Biología Molecular	21,112	6.70
Estomatología Forense	20,327	6.45
Diagnóstico de Imágenes	14,792	4.69
Patoligia Clínica	325	0.10
Total	315,296	100

FUENTE: Instituto de Medicina Legal y Ciencias Forenses
ELABORACIÓN: Oficina de Racionalización y Estadística - ORACE

Distrito Fiscal	Biología	Diagnóstico por Imagen	Laboratorio de Toxicologia	Anataomia Patologica	Estomatologia	Patología Clínica	Laboratorio de Biología Molecular	Total
Amazonas	552	-	19	-	456	-	-	1,027
Ancash	1412	-	1278	166	254	-	-	3,110
Apurímac	1142	-	963	66	56	17	81	2,325
Arequipa	1425	-	10238	1696	459	-	830	14,648
Ayacucho	3530	-	1375	99	300	-	5444	10,748
Cajamarca	341	-	756	8	405	-	-	1,510
Callao	1523	963	984	2881	675	-	-	7,026
Cañete	791	-	606	12	158	-	-	1,567
Cusco	1950	-	1492	78	1140	-	1	4,661
Huancavelica	406	-	1497	501	25	-	53	2,482
Huánuco	867	-	22	16	135	-	6	1,046
Huaura	853	-	491	70	65	-	-	1,479
Ica	690	-	1679	190	534	-	3	3,096
Junín	1214	-	883	4555	262	-	-	6,914
La Libertad	3641	707	115	6490	399	182	364	11,898
Lambayeque	933	29	4260	101	2209	-	1085	8,617
Lima Centro	25805	12843	48606	59934	7751	-	13046	167,985
Lima Este	4324	-	-	-	786	-	-	5,110
Lima Noroeste	617	-	306	-	878	-	-	1,801
Lima Norte	2159	-	7746	-	221	-	-	10,126
Lima Sur	194	-	-	-	235	-	-	429
Loreto	2246	-	20946	176	43	52	-	23,463
Madre De Dios	558	-	1629	58	174	-	48	2,467
Moquegua	252	-	1004	376	266	-	-	1,898
Pasco	720	-	433	86	284	-	5	1,528
Piura	2207	-	719	326	613	-	-	3,865
Puno	894	-	1160	4	113	-	-	2,171
San Martin	275	-	1131	106	17	9	2	1,540
Santa	228	-	66	26	244	-	-	564
Tacna	303	-	559	131	19	-	6	1,018
Tumbes	88	-	310	18		-	13	429
Ucayali	937	-	209	13	460	-	-	1,619
Total	65,103	14,792	115,424	78,213	20,327	325	21,112	315,296

FUENTE: Instituto de Medicina Legal y Ciencias Forenses
ELABORACIÓN: Oficina de Racionalización y Estadística - ORACE

TANATOLÓGICO FORENSE

2024 **34,113**
Número de atenciones Tanatológico Forense

En el año 2024, se registraron un total de 34,113 atenciones en servicios Tanatológicos Forenses, de los cuales 26,668 atenciones (78,18%) corresponden a Tanatología, seguido de 7,150 atenciones de Antropología (20.96%) y 295 atenciones de Arqueología forense (0.86%).

5.6 PERÚ: SERVICIOS MÉDICOS LEGALES:TANATOLÓGICO FORENSE, AÑO 2024.

Tanatológico Forense	Atenciones	%
Tanatología	26,668	78.18
Antropología	7,150	20.96
Arquelogía forense	295	0.86
Total	34,113	100

FUENTE: Instituto de Medicina Legal y Ciencias Forenses
ELABORACIÓN: Oficina de Racionalización y Estadística - ORACE

Distrito Fiscal	Tanatologia	Antropologia	Arqueologia	Total
Amazonas	85	61	16	162
Ancash	211	58	-	269
Apurímac	190	62	-	252
Arequipa	764	370	56	1,190
Ayacucho	168	64	-	232
Cajamarca	1108	159	21	1,288
Callao	990	749	-	1,739
Cañete	280	158	-	438
Cusco	2349	659	-	3,008
Huancavelica	99	-	2	101
Huánuco	323	178	61	562
Huaura	358	-	-	358
Ica	445	26	9	480
Junín	448	53	38	539
La Libertad	698	281	4	983
Lambayeque	291	82	-	373
Lima Centro	13452	2970	57	16,479
Lima Este	133	-	-	133
Lima Noroeste	119	-	-	119
Lima Norte	29	15		44
Lima Sur	376	-	-	376
Loreto	278	145	24	447
Madre De Dios	244	212	-	456
Moquegua	119	41	-	160
Pasco	444	176	-	620
Piura	289	286	-	575
Puno	756	-	-	756
San Martin	308	186	-	494
Santa	120	58	-	178
Selva Central	224	3	-	227
Sullana	181	-	2	183
Tacna	269	94	-	363
Tumbes	226	-	5	231
Ucayali	294	4	-	298
Total	26,668	7,150	295	34,113

FUENTE: Instituto de Medicina Legal y Ciencias Forenses
ELABORACIÓN: Oficina de Racionalización y Estadística - ORACE

6

PERSONAL
DEL MINISTERIO PÚBLICO

6 PERSONAL DEL MINISTERIO PÚBLICO

El Personal del Ministerio Público se encuentra distribuído en tres Sistemas: Fiscal, Médico Legal y Administrativo; de los cuales sus servidores se distribuyen en regímenes laborales como personal Nombrado (D.L 276), Contratado (D.L 728) y Personal CAS (D.L 1057).

La principal fuente de información para elaboración de estadísticas del personal del Ministerio Público es el Sistema Integrado de Gestión Administrativa - SIGA, el cual reporta información del personal que ha ingresado y ha sido registrado antes del cierre de planillas, por lo que no se considera en los reportes, al personal fiscal, médico legal y administrativo que haya ingresado a laborar a la institución después de la fecha de cierre de planilla. Además se cuenta con el Sistema Integrado de Gestión, Registro y Evaluación de Fiscales - SIGREF, también como fuente de información.

2024 **27,213**
Personal del Ministerio Público

SISTEMA DEL MINISTERIO PÚBLICO, AÑO 2024.



El Personal Fiscal y de Apoyo al Fiscal cuenta con 18,906 servidores que representan el 69.47%.

El Personal Médico Legal cuenta con 3,106 servidores que representan el 11.41%

El Personal Administrativo cuenta con 5,201 servidores que representan el 19.11%

6.1 PERÚ: PERSONAL DEL MINISTERIO PÚBLICO, AÑOS 2021 - 2024.

Personal del Ministerio Público	2021	2022	2023	2024
Total Personal	26,460	25,851	27,599	27,213

Nota: Información de planillas. No incluye personal ingresado después del cierre de planilla
FUENTE: Sistema Integrado de Gestión Administrativa - SIGA
Sistema Integrado de Gestión, Registro y Evaluación de Fiscales - SIGREF
ELABORACIÓN: Oficina de Racionalización y Estadística - ORACE

6.2 PERÚ: PERSONAL DEL MINISTERIO PÚBLICO SEGÚN SISTEMA, AÑOS 2021 - 2024

Sistema	2021	2022	2023	2024
Fiscal	18,796	18,379	19,379	18,906
Médico Legal	2,111	2,114	2,794	3,106
Administrativo	5,553	5,358	5,426	5,201
Total	26,460	25,851	27,599	27,213

Nota: Información de planillas. No incluye personal ingresado después del cierre de planilla
FUENTE: Sistema de Información de Gestión Administrativa - SIGA
Sistema Integrado de Gestión, Registro y Evaluación de Fiscales - SIGREF
ELABORACIÓN: Oficina de Racionalización y Estadística - ORACE

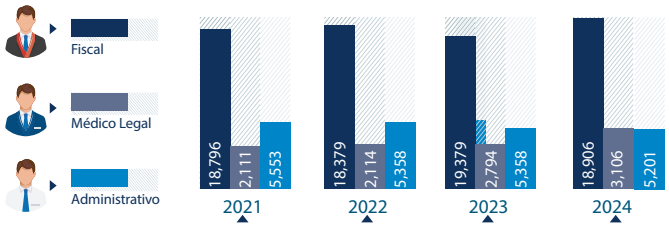

6.3 PERÚ: PERSONAL DEL MINISTERIO PÚBLICO SEGÚN TIPO DE CARGO FUNCIONAL, AÑOS 2021 - 2024

Tipo de Cargo Funcional	2021	2022	2023	2024
Fiscales	8028	8,099	8,338	8,385
Funcionarios	223	209	198	227
Profesionales	8913	8,538	9,430	9,208
Técnicos	8429	8,175	8,775	8,487
Auxiliares	306	300	305	310
Profesionales de la Salud	519	499	523	565
Asistentes de Gestión	42	31	30	31
Total	26,460	25,851	27,599	27,213

Nota: Información de planillas. No incluye personal ingresado después del cierre de planilla
FUENTE: Sistema de Información de Gestión Administrativa - SIGA
Sistema Integrado de Gestión, Registro y Evaluación de Fiscales - SIGREF
ELABORACIÓN: Oficina de Racionalización y Estadística - ORACE

6.4 PERÚ: PERSONAL DEL MINISTERIO PÚBLICO SEGÚN RÉGIMEN LABORAL, AÑOS 2021 - 2024.

Régimen Laboral	2021	2022	2023	2024
D.L. 1057 - CAS	9912	9,250	10,763	10,152
D.L. 276 - Nombrados	8921	8,958	9,215	9,283
D.L. 728 - Contratados	7627	7,643	7,621	7,778
Total	26,460	25,851	27,599	27,213

Nota: Información de planillas. No incluye personal ingresado después del cierre de planilla
FUENTE: Sistema de Información de Gestión Administrativa - SIGA
Sistema Integrado de Gestión, Registro y Evaluación de Fiscales - SIGREF
ELABORACIÓN: Oficina de Racionalización y Estadística - ORACE



En cuanto al Régimen Laboral, del total del Personal del Ministerio Público en el año 2024, el 37.31% le pertenece al Régimen Laboral del D.L 1057 - CAS, el 34.11% al Régimen Laboral del D.L 276 y el 28.58% al D.L 728.

6.5 PERÚ: PERSONAL DEL MINISTERIO PÚBLICO POR RÉGIMEN LABORAL, SEGÚN SISTEMA, AÑO 2024.

Sistema	Régimen Laboral			Total	%
	CAS D.L. 1057	*Nombrado D.L. 276*	*Contratado D.L. 728*		
Fiscal	5,937	8,662	4,307	18,906	69.47
Médico Legal	1,428	587	1,091	3,106	11.41
Administrativo	2,787	34	2,380	5,201	19.11
Ttal	10,152	9,283	7,778	27,213	100

Nota: Información de planillas. No incluye personal ingresado después del cierre de planilla
FUENTE: Sistema de Información de Gestión Administrativa - SIGA
Sistema Integrado de Gestión, Registro y Evaluación de Fiscales - SIGREF
ELABORACIÓN: Oficina de Racionalización y Estadística - ORACE

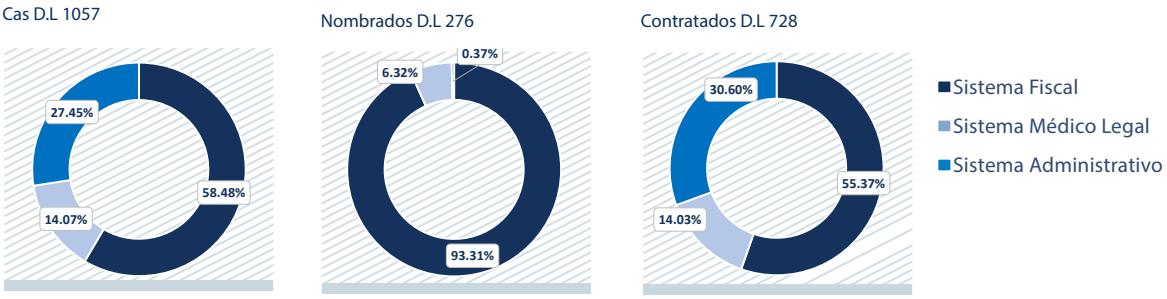

6.6 PERÚ: PERSONAL DEL MINISTERIO PÚBLICO POR RÉGIMEN LABORAL, SEGÚN TIPO DE CARGO FUNCIONAL, AÑO 2024.

Tipo de Cargo Funcional	Régimen Laboral			Total	%
	CAS D.L. 1057	*Nombrado D.L. 276*	*Contratado D.L.728*		
Fiscales	-	8,385	-	8,385	30.81
Funcionarios	85	1	141	227	0.83
Profesionales	5,035	12	4,161	9,208	33.84
Técnicos	4,859	299	3,329	8,487	31.19
Auxiliares	142	21	147	310	1.14
Profesionales de la Salud	-	565	-	565	2.08
Asistentes de Gestión	31	-	-	31	0.11
Total	10,152	9,283	7,778	27,213	100

Nota: Información de planillas. No incluye personal ingresado después del cierre de planilla
FUENTE: Sistema de Información de Gestión Administrativa - SIGA
Sistema Integrado de Gestión, Registro y Evaluación de Fiscales - SIGREF
ELABORACIÓN: Oficina de Racionalización y Estadística - ORACE



SISTEMA FISCAL

El sistema Fiscal del Ministerio Público contó con 18,906 servidores, de los cuales 8,385 (44.35%) servidores tienen el cargo de Fiscal, 6,266 (33.14%) tienen el cargo de Profesional, 4,189 (22.16%) tienen el cargo de Técnico, 39 (0.21%) tienen el cargo de Auxiliar, 19 (0.10%) tienen el cargo de Funcionario y 8 (0.04%) son Asistentes de Gestión.

6.7 PERÚ: SISTEMA FISCAL SEGÚN TIPO DE CARGO, AÑO 2024.



Tipo de Cargo	Total	%
Fiscal	8,385	44.35
Funcionario	19	0.10
Profesional	6,266	33.14
Técnico	4,189	22.16
Auxiliar	39	0.21
Asistente de Gestión	8	0.04
Total	18,906	100

FUENTE: Sistema Integrado de Gestión Administrativa - SIGA
Sistema Integrado de Gestión, Registro y Evaluación de Fiscales - SIGREF
ELABORACIÓN: Oficina de Racionalización y Estadística - ORACE

6.8 PERÚ: SISTEMA FISCAL POR TIPO DE CARGO, SEGÚN DISTRITO FISCAL, AÑO 2024.

Distrito Fiscal	Fiscal	Funcionario	Profesional	Técnico	Auxiliar	Asistente de Gestión	Total	%
Amazonas (U.E.)	158	-	109	70	1	-	338	1.79
Ancash	311	-	248	111	-	-	670	3.54
Apurimac	142	-	118	65	1	-	326	1.72
Arequipa (U.E.)	346	-	260	148	5	-	759	4.01
Ayacucho	255	-	146	107	-	-	508	2.69
Cajamarca	219	-	166	84	4	-	473	2.50
Callao	345	-	190	107	-	-	642	3.40
Cañete	68	-	64	36	-	-	168	0.89
Cusco (U.E.)	302	-	273	171	1	-	747	3.95
Huancavelica	100	-	61	36	-	-	197	1.04
Huanuco	268	-	234	158	-	-	660	3.49
Huaura	111	-	80	109	-	-	300	1.59
Ica	153	-	129	79	1	-	362	1.91
Junin	270	-	185	126	-	-	581	3.07
La Libertad (U.E.)	265	-	147	138	3	-	553	2.92
Lambayeque (U.E.)	247	-	194	97	4	-	542	2.87
Lima Centro 1/.	1,577	18	1,453	905	8	7	3,968	20.99
Lima Este	451	1	235	205	1	-	893	4.72
Lima Noroeste	240	-	203	127	-	-	570	3.01
Lima Norte	536	-	264	228	1	1	1,030	5.45
Lima Sur	238	-	182	177	1	-	598	3.16
Loreto	187	-	130	85	-	-	402	2.13
Madre De Dios	85	-	66	46	-	-	197	1.04
Moquegua	80	-	75	81	2	-	238	1.26
Pasco	73	-	61	29	-	-	163	0.86
Piura (U.E.)	187	-	115	97	-	-	399	2.11
Puno	208	-	136	88	2	-	434	2.30
San Martin (U.E.)	219	-	109	83	2	-	413	2.18
Santa	187	-	154	73	-	-	414	2.19
Selva Central	85	-	69	32	-	-	186	0.98
Sullana	70	-	70	55	-	-	195	1.03
Tacna	109	-	106	72	-	-	287	1.52
Tumbes	91	-	78	70	-	-	239	1.26
Ucayali	202	-	156	94	2	-	454	2.40
Total	8,385	19	6,266	4,189	39	8	18,906	100

(U.E.) = Unidad Ejecutora
1/. Incluye Cobetura Nacional
NOTA: Información de planillas. No incluye Fiscal Supremo designado al JNE, ni Fiscales, ni personal administrativo ingresado después de la fecha de cierre de planillas
FUENTE: Sistema Integrado de Gestión Administrativa - SIGA
Sistema Integrado de Gestión, Registro y Evaluación de Fiscales - SIGREF
ELABORACIÓN: Oficina de Racionalización y Estadística - ORACE

MÉDICO LEGAL

El Instituto de Medicina Legal y Ciencias Forenses contó con 3,106 servidores, de los cuales 1,385 (44.59%) servidores tienen el cargo de Profesional, 986 (31.75%) tienen el cargo de Técnico, 562 (18.09%) tienen el cargo de Profesional de la Salud, 155 (4.99%) tienen el cargo de Auxiliar y 18 (0.58%) son Funcionarios.

6.9 PERÚ: SISTEMA MEDICO LEGAL SEGÚN TIPO DE CARGO, AÑO 2024.

Tipo de Cargo	Total	%
Funcionario	18	0.58
Profesional	1,385	44.59
Técnico	986	31.75
Auxiliar	155	4.99
Profesional de la salud	562	18.09
Total	3,106	100



FUENTE: Sistema Integrado de Gestión Administrativa - SIGA
ELABORACIÓN: Oficina de Racionalización y Estadística - ORACE

6.10 PERÚ: SISTEMA MEDICO LEGAL POR TIPO DE CARGO, SEGÚN DISTRITO FISCAL, AÑO 2024.

Distrito Fiscal	Funcionario	Profesional	Técnico	Auxiliar	Profesional De La Salud	Total	%
Amazonas (U.E.)	-	17	14	3	6	40	1.29
Ancash	-	29	29	3	10	71	2.29
Apurimac	-	17	14	3	3	37	1.19
Arequipa (U.E.)	-	70	49	7	38	164	5.28
Ayacucho	-	33	28	3	8	72	2.32
Cajamarca	-	25	18	2	14	59	1.90
Callao	-	37	23	4	6	70	2.25
Cañete	-	12	11	1	9	33	1.06
Cusco (U.E.)	-	36	28	5	33	102	3.28
Huancavelica	-	13	4	1	1	19	0.61
Huanuco	-	33	27	11	25	96	3.09
Huaura	-	19	14	1	10	44	1.42
Ica	-	23	26	2	22	73	2.35
Junin	-	33	15	3	13	64	2.06
La Libertad (U.E.)	-	35	32	3	29	99	3.19
Lambayeque (U.E.)	-	39	24	8	32	103	3.32
Lima Centro 1/.	18	523	331	40	101	1,013	32.61
Lima Este	-	47	38	7	19	111	3.57
Lima Noroeste	-	30	16	2	4	52	1.67
Lima Norte	-	51	32	5	9	97	3.12
Lima Sur	-	26	16	5	7	54	1.74
Loreto	-	22	22	5	14	63	2.03
Madre De Dios	-	11	9	3	7	30	0.97
Moquegua	-	18	8	3	9	38	1.22
Pasco	-	20	12	2	10	44	1.42
Piura (U.E.)	-	23	19	2	22	66	2.12
Puno	-	30	30	2	32	94	3.03
San Martin (U.E.)	-	21	24	5	15	65	2.09
Santa	-	18	12	2	16	48	1.55
Selva Central	-	3	9	1	1	14	0.45
Sullana	-	10	8	1	5	24	0.77
Tacna	-	24	12	1	12	49	1.58
Tumbes	-	15	7	1	11	34	1.09
Ucayali	-	22	25	8	9	64	2.06
Total	18	1,385	986	155	562	3,106	100

(U.E.) = Unidad Ejecutora
1/. Incluye Cobetura Nacional
NOTA: Información de planillas. No incluye personal administrativo ingresado después de la fecha de cierre de planillas
FUENTE: Sistema Integrado de Gestión Administrativa - SIGA
ELABORACIÓN: Oficina de Racionalización y Estadística - ORACE

ADMINISTRATIVO

El sistema Administrativo del Ministerio Público contó con 5,201 servidores, de los cuales 3,312 (63.68%) servidores tienen el cargo de Técnico, 1,557 (29.94%) tienen el cargo de Profesional, 190 (3.65%) tienen el cargo de Funcionario, 116 (2.23%) tienen el cargo de Auxiliar, 23 (0.44%) tienen el cargo de Asistente de Gestión y 3 (0.06%) son Profesionales de la Salud .

6.11 PERÚ: SISTEMA ADMINISTRATIVO SEGÚN TIPO DE CARGO, AÑO 2024.

Tipo de Cargo	Total	%
Funcionario	190	3.65
Profesional	1,557	29.94
Técnico	3,312	63.68
Auxiliar	116	2.23
Profesional de la salud	3	0.06
Asistente de Gestión	23	0.44
Total	5,201	100



FUENTE: Sistema Integrado de Gestión Administrativa - SIGA
Sistema Integrado de Gestión, Registro y Evaluación de Fiscales - SIGREF
ELABORACIÓN: Oficina de Racionalización y Estadística - ORACE

6.12 PERÚ: SISTEMA ADMINISTRATIVO POR TIPO DE CARGO, SEGÚN DISTRITO FISCAL, AÑO 2024.

Distrito Fiscal	Funcionario	Profesional	Técnico	Auxiliar	Profesional de la Salud	Asistente de Gestión	Total	%
Amazonas (U.E.)	9	15	85	2	-	-	111	2.13
Ancash	1	15	91	-	-	-	107	2.06
Apurimac	1	6	66	1	-	-	74	1.42
Arequipa (U.E.)	10	18	40	8	-	-	76	1.46
Ayacucho	1	13	52	-	-	-	66	1.27
Cajamarca	1	19	141	1	-	-	162	3.11
Callao	1	41	99	6	-	-	147	2.83
Cañete	-	12	65	-	-	-	77	1.48
Cusco (U.E.)	8	24	107	-	-	-	139	2.67
Huancavelica	1	11	35	1	-	-	48	0.92
Huanuco	-	24	124	1	-	-	149	2.86
Huaura	1	4	11	-	-	-	16	0.31
Ica	1	24	105	-	-	-	130	2.50
Junin	1	8	32	-	-	-	41	0.79
La Libertad (U.E.)	7	32	59	2	-	-	100	1.92
Lambayeque (U.E.)	9	27	107	4	-	-	147	2.83
Lima Centro 1/.	108	788	816	75	3	23	1,813	34.86
Lima Este	-	84	152	6	-	-	242	4.65
Lima Noroeste	1	1	22	1	-	-	25	0.48
Lima Norte	1	98	147	2	-	-	248	4.77
Lima Sur	1	21	57	2	-	-	81	1.56
Loreto	1	31	78	-	-	-	110	2.11
Madre De Dios	1	14	46	-	-	-	61	1.17
Moquegua	1	14	26	1	-	-	42	0.81
Pasco	1	16	56	1	-	-	74	1.42
Piura (U.E.)	9	38	125	-	-	-	172	3.31
Puno	1	26	105	-	-	-	132	2.54
San Martin (U.E.)	9	44	141	-	-	-	194	3.73
Santa	1	19	88	1	-	-	109	2.10
Selva Central	-	5	7	-	-	-	12	0.23
Sullana	1	10	34	-	-	-	45	0.87
Tacna	1	19	57	-	-	-	77	1.48
Tumbes	1	13	33	1	-	-	48	0.92
Ucayali	-	23	103	-	-	-	126	2.42
Total	190	1,557	3,312	116	3	23	5,201	100

(U.E.) = Unidad Ejecutora
1/. Incluye Cobetura Nacional
NOTA: Información de planillas. No incluye personal administrativo ingresado después de la fecha de cierre de planillas
FUENTE: Sistema Integrado de Gestión Administrativa - SIGA
Sistema Integrado de Gestión, Registro y Evaluación de Fiscales - SIGREF
ELABORACIÓN: Oficina de Racionalización y Estadística - ORACE

7

RENADESPPLE

REGISTRO NACIONAL DE DETENIDOS Y SENTENCIADOS A PENA PRIVATIVA DE LIBERTAD EFECTIVA

7 RENADESPPLE REGISTRO NACIONAL DE DETENIDOS Y SENTENCIADOS A PENA PRIVATIVA DE LIBERTAD EFECTIVA

El Registro Nacional de Detenidos y Sentenciados a Pena Privativa de Libertad Efectiva, RENADESPPLE, es un organismo público descentralizado, se encarga de administrar un banco de datos actualizado con información que permite identificar y localizar a las personas detenidas, así como del adecuado seguimiento estadístico de todas las etapas del proceso penal de quienes están sujetos a investigación y sentenciados a pena privativa de libertad.

7.1 PERÚ: DETENCIONES POR MOTIVO, SEGÚN DISTRITO FISCAL, AÑO 2024

2024 286,614 Detenciones

Distrito Fiscal	Detencion Preliminar	Flagrancia	Requisitorias	N.E	Total
Amazonas	8	2,102	787	-	2,897
Ancash	1	1,491	302	5	1,799
Apurímac	7	2,354	160	10	2,531
Arequipa	178	15,342	1,830	16	17,366
Ayacucho	26	5,838	1,122	-	6,986
Cajamarca	31	4,655	1,803	49	6,538
Callao	98	11,844	1,062	-	13,004
Cañete	6	3,042	826	-	3,874
Cusco	177	10,218	2,653	9	13,057
Huancavelica	10	3,647	114	1	3,772
Huánuco	42	1,048	378	-	1,468
Huaura	61	8,393	1,878	-	10,332
Ica	82	2,931	203	-	3,216
Junín	30	8,044	3,663	12	11,749
La Libertad	168	14,428	1,938	67	16,601
Lambayeque	799	17,772	2,524	74	21,169
Lima Centro	97	19,107	484	-	19,688
Lima Este	104	13,454	2,231	48	15,837
Lima Noroeste	22	18,556	1,433	18	20,029
Lima Norte	7	7,658	399	22	8,086
Lima Sur	9	11,426	600	-	12,035
Loreto	7	13,330	1,019	17	14,373
Madre De Dios	24	5,882	754	6	6,666
Moquegua	37	814	147	2	1,000
Pasco	-	886	401	1	1,288
Piura	47	9,272	1,779	6	11,104
Puno	72	4,063	892	94	5,121
San Martín	1	3,598	816	216	4,631
Santa	39	4,306	926	2	5,273
Selva Central	15	5,733	837	31	6,616
Sullana	3	5,009	999	-	6,011
Tacna	16	2,631	613	21	3,281
Tumbes	10	2,959	775	88	3,832
Ucayali	2	4,525	570	287	5,384
Total	2,236	246,358	36,918	1,102	286,614

FUENTE : Registro Nacional de Detenidos y Sentenciados a pena Privativa de Libertad Efectiva - RENADESPPLE
ELABORACIÓN: Oficina de Racionalización y Estadística - ORACE

7.2 PERÚ: DETENCIONES EN FLAGRANCIA CON REQUERIMIENTO DE PRISIÓN PREVENTIVA A NIVEL NACIONAL, SEGÚN DISTRITO FISCAL, AÑO 2024.

Distrito Fiscal	Fundada	Infundada	N.E	Total	%
Amazonas	128	19	1	148	1.14
Ancash	103	6	-	109	0.84
Apurimac	35	2	2	39	0.30
Arequipa	351	78	38	467	3.59
Ayacucho	316	103	-	419	3.22
Cajamarca	156	21	-	177	1.36
Callao	373	76	-	449	3.45
Cañete	114		8	122	0.94
Cusco	339	36	3	378	2.91
Madre de Dios	123	24	6	153	1.18
Huancavelica	21	8	-	29	0.22
Huánuco	355	69	8	432	3.32
Huaura	296	93	3	392	3.01
Ica	575	62	18	655	5.03
Junín	162	53	15	230	1.77
La Libertad	1,007	138	19	1,164	8.95
Lambayeque	510	107	1	618	4.75
Lima Centro	612	332	19	963	7.40
Lima Este	891	157	61	1,109	8.52
Lima Noroeste	91	9	7	107	0.82
lima Norte	754	108	52	914	7.02
Lima Sur	403	81	121	605	4.65
Loreto	261	7	3	271	2.08
Moquegua	19	1	9	29	0.22
Pasco	16	6	-	22	0.17
Piura	597	131	35	763	5.86
Puno	233	56	5	294	2.26
San Martin	187	5	17	209	1.61
Santa	351	47	5	403	3.10
Selva Central	187	72	15	274	2.11
Sullana	223	18	7	248	1.91
Tacna	178	16	3	197	1.51
Tumbres	122	47	1	170	1.31
Ucayali	397	55	1	453	3.48
Total	10,486	2,043	483	13,012	100

FUENTE: Registro Nacional de Detenidos y Sentenciados a pena Privativa de Libertad Efectiva - RENADESPPLE
ELABORACIÓN: Oficina de Racionalización y Estadística - ORACE

▸ Mayores Porcentajes de detenciones en fragancia con requerimiento de prisión preventiva, año 2024.

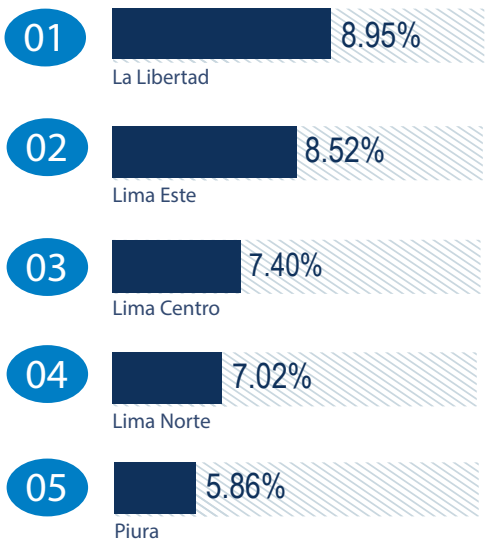

7.3 PERÚ: DETENCIONES EN FLAGRANCIA CON REQUERIMIENTO DE PRISIÓN PREVENTIVA A NIVEL NACIONAL, SEGÚN DELITO ESPECÍFICO, AÑO 2024.

Del total de 13,012 delitos con requerimiento de prisión preventiva, el 80.59% (10,486) han sido declarados fundados. Siendo el delito de mayor incidencia el de Homicidio Simple con 2,949 casos que representa el 22.66%.

Art.	Delito Específico	Número
106	Homicidio Simple	2,949
107	Parricidio	2,452
108	Homicidio calificado	1,466
111	Homicidio Culposo	679
121	Lesiones graves	557
124	Lesiones Culposas	524
152	Secuestro	415
170	Violación sexual	391
171	V. persona en est. de inconsciencia o en la imposibilidad de resistir	344
172	Violación de persona en incapacidad de dar su libre consentimiento	308
173	Violación sexual de menor de edad	258
176	Tocamientos, actos de connotación sexual o actos libidinosos sin Cte.	244
179	Favorecimiento a la prostitución	192
185	Hurto simple	187
186	Hurto agravado	124
188	Robo	122
189	Robo agravado	102
194	Receptación	98
195	Formas agravadas de receptación y del artículo 194-A	97
200	Extorsión	89
204	Formas agravadas de usurpación	88
274	Conducción en estado de ebriedad o drogadicción	86
279	Fab., suministro o tenencia de materiales peligrosos y residuos peligrosos	83
296	Promo., fav. o facilitamiento del consumo ilegal de drogas tóxicas	67
297	Formas agravadas de TID	54
298	Formas atenuadas de elaboración, comercialización y posesión	52
317	Organización criminal	50
368	Resistencia o desobediencia a la autoridad	48
393	Cohecho pasivo propio	44
108-B	Feminicidio	37
108-C	Sicariato	36
122-B	Agresiones en contra de las mujeres o integrantes del grupo familiar	35
129-A	Trata de personas	34
129-B	Formas agravadas de la Trata de Personas	34
129-C	Explotación sexual	31
176-A	Toc., actos de connotación sexual o actos libidinosos en agravio de menores	29
176-B	Acoso sexual	28
183-B	Proposiciones a niños, niñas y adolescentes con fines sexuales	27
196-A	Estafa agravada	26
279-G	Fabricación, comercialización, uso o porte de armas	26
296-A	Com. y cultivo de amapola y marihuana y su siembra compulsiva	18
307-A	Delito de minería ilegal	18
317-B	Banda Criminal	16
Ley	Ley de delitos aduaneros	16
Ley	Ley de delitos informáticos	16
Otros		415
	Total	13,012

FUENTE: Registro Nacional de Detenidos y Sentenciados a pena Privativa de Libertad Efectiva - RENADESPPLE
ELABORACIÓN: Oficina de Racionalización y Estadística - ORACE

8

FEMINICIDIO
A NIVEL NACIONAL

8 FEMINICIDIO A NIVEL NACIONAL

El Registro de Feminicidio está a cargo del Observatorio de Criminalidad, el cual es la fuente de información de los reportes del presente anuario, que permite brindar información sobre muertes de mujeres por razones de género; este recopila, procesa, analiza y difunde información sobre los casos de feminicidio y tentativa de feminicidio, garantizando la existencia de cifras oficiales sobre este delito en el Perú, incluyendo el perfil de la víctima y del presunto victimario, las características de la comisión del delito y otros.

- Feminicidios por años, años 2021 - 2024:

Feminicidios	2021	2022	2023	2024
Total	86	72	59	71

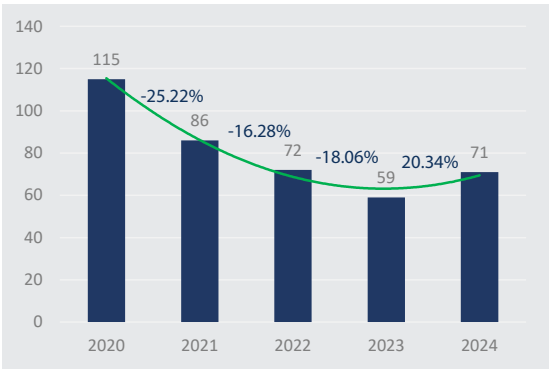

2024 71 Victimas

La cifra de víctimas en el año 2024 aumentó en un 20.34% respecto al año 2023.

- Feminicidios por edad de las víctimas, 2024:

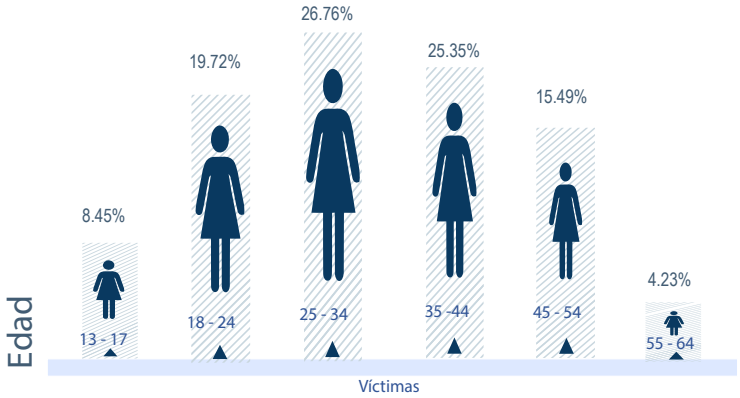

8.1 PERÚ: FEMINICIDIOS REGISTRADOS EN FISCALIAS PROVINCIALES PENALES POR EDAD DE LA VÍCTIMA, AÑO 2024.

Grupo de edad de la Víctima	Total	%
13 - 17 años	6	8.45
18 - 24 años	14	19.72
25 - 34 años	19	26.76
35 - 44 años	18	25.35
45 - 54 años	11	15.49
55 - 64 años	3	4.23
Total	71	100

Fuente: Registro de Feminicidio del Ministerio Público-Observatorio de Criminalidad
ELABORACIÓN: Oficina de Racionalización y Estadística - ORACE

8.2 PERÚ: FEMINICIDIOS REGISTRADOS EN FISCALIAS PROVINCIALES PENALES POR EDAD DEL AGRESOR O VICTIMARIO, AÑO 2024.

Grupo de edad del Victimario	Total	%
18 - 24 años	7	9.72
25 - 34 años	27	37.50
35 - 44 años	21	29.17
45 - 54 años	10	13.89
55 - 64 años	7	9.72
Total	72	100

Fuente: Registro de Feminicidio del Ministerio Público-Observatorio de Criminalidad
ELABORACIÓN: Oficina de Racionalización y Estadística - ORACE

8.3 PERÚ: FEMINICIDIOS REGISTRADOS EN FISCALIAS PROVINCIALES PENALES POR NACIONALIDAD DEL AGRESOR O VICTIMARIO, AÑO 2024.

Nacionalidad del Victimario	Total	%
Peruana	70	97.22
Venezolana	2	2.78
Total	72	100

Fuente: Registro de Feminicidio del Ministerio Público-Observatorio de Criminalidad
ELABORACIÓN: Oficina de Racionalización y Estadística - ORACE

8.4 PERÚ: FEMINICIDIOS REGISTRADOS EN FISCALIAS PROVINCIALES PENALES POR NACIONALIDAD DE LA VÍCTIMA, AÑO 2024.

Nacionalidad de la víctima	Total	%
Peruana	67	94.37
Venezolana	3	4.23
Argentina	1	1.41
Total	71	100

Fuente: Registro de Feminicidio del Ministerio Público-Observatorio de Criminalidad
ELABORACIÓN: Oficina de Racionalización y Estadística - ORACE

8.5 PERÚ: FEMINICIDIOS REGISTRADOS EN FISCALIAS PROVINCIALES PENALES POR RELACIÓN EXISTENTE ENTRE VÍCTIMA Y AGRESOR O VICTIMARIO, AÑO 2024.

Relación entre víctima y agresor o victimario	Total	%
Pareja o ex pareja	64	88.89
Familiar	2	2.78
Conocido	5	6.94
Desconocido	1	1.39
Total	72	100.00

Fuente: Registro de Feminicidio del Ministerio Público-Observatorio de Criminalidad
ELABORACIÓN: Oficina de Racionalización y Estadística - ORACE

8.6 PERÚ: FEMINICIDIOS REGISTRADOS EN FISCALIAS PROVINCIALES PENALES POR LUGAR DE OCURRENCIA, AÑO 2024.

Lugar de ocurrencia	Total	%
Casa de ambos	24	33.80
Casa de la víctima	15	21.13
Casa del victimario o agresor	9	12.68
Zona desolada	8	11.27
Calle	4	5.63
Hotel u hostal	2	2.82
Lugar de trabajo	2	2.82
Casa de un tercero	1	1.41
En investigación	3	4.23
Otros	3	4.23
Total	71	100

Fuente: Registro de Feminicidio del Ministerio Público-Observatorio de Criminalidad
ELABORACIÓN: Oficina de Racionalización y Estadística - ORACE

8.7 PERÚ: FEMINICIDIOS REGISTRADOS EN FISCALÍAS PROVINCIALES PENALES POR OCUPACIÓN DE LA VÍCTIMA, AÑO 2024.

Ocupación de la Víctima	Total	%
Ama de casa	19	26.76
Estudiante	11	15.49
Trabajnadoradependiente	7	9.86
Comerciante	6	8.45
Profesional independiente	4	5.63
Empleada del hogar	2	2.82
Obrera	2	2.82
Trabajadora independiente	2	2.82
Trqabajnadora sexual	1	1.41
No registra	17	23.94
Total	71	100.00

Fuente: Registro de Feminicidio del Ministerio Público-Observatorio de Criminalidad
ELABORACIÓN: Oficina de Racionalización y Estadística - ORACE

8.8 PERÚ: FEMINICIDIOS REGISTRADOS EN FISCALÍAS PROVINCIALES PENALES POR DISTRITO FISCAL, AÑO 2024.

La mayor cantidad de victimas de feminicidio corresponden a los distritos fiscales de Lima Norte con 11.27%, Cusco con 9.86%, Ancash con 7.04% y Arequipa y Huánuco con 5.63%.

Distrito Fiscal	Total	%
Amazonas	1	1.41
Áncash	5	7.04
Apurímac	2	2.82
Arequipa	4	5.63
Ayacucho	1	1.41
Cajamarca	2	2.82
Cañete	1	1.41
Cusco	7	9.86
Huánuco	4	5.63
Huaura	2	2.82
Ica	3	4.23
Junín	3	4.23
La Libertad	3	4.23
Lambayeque	2	2.82
Lima	1	1.41
Lima Este	2	2.82
Lima Noroeste	1	1.41
Lima Norte	8	11.27
Lima Sur	3	4.23
Madre de Dios	2	2.82
Piura	3	4.23
Puno	1	1.41
San Martín	2	2.82
Santa	1	1.41
Selva Central	1	1.41
Sullana	1	1.41
Tacna	1	1.41
Tumbes	1	1.41
Ucayali	3	4.23
Total	71	100

Fuente: Registro de Feminicidio del Ministerio Público-Observatorio de Criminalidad
ELABORACIÓN: Oficina de Racionalización y Estadística - ORACE

9

ESCUELA DEL
MINISTERIO PÚBLICO

9 ESCUELA DEL MINISTERIO PÚBLICO

La Escuela "Dr. Gonzalo Ortiz de Zevallos", es el ente rector en capacitación e investigación en el campo jurídico, forense y administrativo en el Ministerio Público. Considerándose de suma importancia buscar el equilibrio entre las aptitudes del trabajador y las necesidades del puesto que desempeña, efectuando programas de capacitación orientados a brindarle mayor capacidad en el ejercicio de sus funciones.



Porcentaje del total de Actividades académicas según sistema, año 2024.

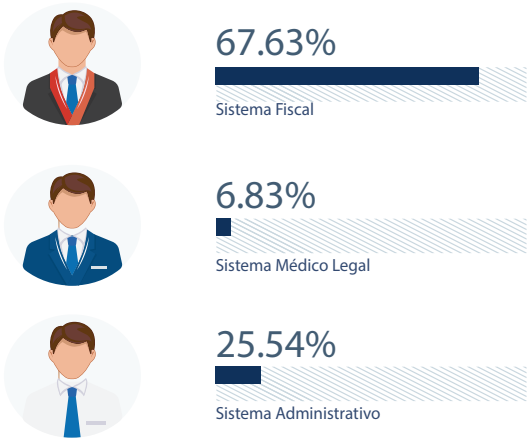

El mayor número de actividades académicas realizadas durante el año 2024, se dieron en el Sistema Fiscal, donde se alcanzó el 67.63% del total de actividades, seguido por el Sistema Administrativo con el 25.54% y el Sistema Médico Legal con el 6.83%.

Porcentaje del total de personal capacitado según sistema, año 2024



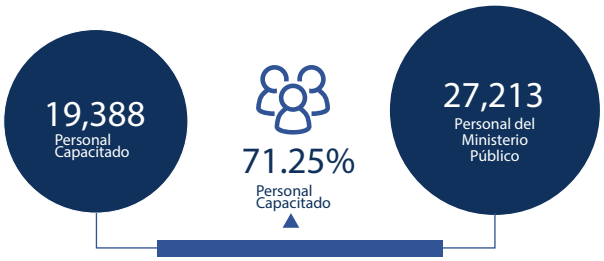

Del total del personal del Ministerio Público ha sido capacitado el 27.213% (19,388).

Fuente: Sistema de Registro Académico de la Escuela del Ministerio Público
ELABORACIÓN: Oficina de Racionalización y Estadística - ORACE

9.1 PERÚ: ACTIVIDADES ACADÉMICAS REALIZADAS POR SISTEMA, SEGÚN TIPO DE ACTIVIDAD, AÑO 2024.

Tipo de Actividad	Sistema Fiscal	Sistema Médico Legal	Sistema Administrativo	Total	%
Curso-taller conferencia	94	1	9	104	37.41
Curso	29	9	17	55	19.78
Webinario	1	-	29	30	10.79
Cursos mooc / nooc	8	2	7	17	6.12
Taller	13	1	2	16	5.76
Pasantía	14	-	-	14	5.04
Evento académico en general	6	2	-	8	2.88
Seminario	4	2	2	8	2.88
Curso-taller	4	1	2	7	2.52
Programa	4	-	-	4	1.44
Conversatorio	2	-	1	3	1.08
Curso de especialización	1	-	2	3	1.08
Encuentro	3	-	-	3	1.08
Congreso	1	1	-	2	0.72
Foro	2	-	-	2	0.72
Jornada	2	-	-	2	0.72
Total	188	19	71	278	100

Fuente: Sistema de Registro Académico de la Escuela del Ministerio Público
ELABORACIÓN: Oficina de Racionalización y Estadística - ORACE

9.2 PERÚ: ACTIVIDADES ACADÉMICAS REALIZADAS POR SISTEMA, SEGÚN ESPECIALIDAD O MATERIA, AÑO 2024.

Especialidad o Materia	Sistema Fiscal	Sistema Médico Legal	Sistema Administrativo	Total	%
Código Procesal Penal	84	-	-	84	30.22
Ética e Integridad	-	-	36	36	12.95
Materia Administrativa	-	-	30	30	10.79
Violencia Contra Mujer e Integrantes Grupo Familiar	26	-	1	27	9.71
Medicina Legal	1	19	-	20	7.19
Ciberdelincuencia	17	-	-	17	6.12
Trata de Personas	13	-	-	13	4.68
Corrupción de Funcionarios	7	-	1	8	2.88
Derechos Humanos Y Terrorismo	5	-	-	5	1.80
Criminalidad Organizada	4	-	-	4	1.44
Trafico Ilícito Drogas	4	-	-	4	1.44
Cooperación Judicial Internacional	3	-	-	3	1.08
Extinción de Dominio	3	-	-	3	1.08
Familia	3	-	-	3	1.08
Interculturalidad	3	-	-	3	1.08
Justicia Juvenil Restaurativa	3	-	-	3	1.08
Materia Ambiental	3	-	-	3	1.08
Prevención Delito	3	-	-	3	1.08
Habilidades Blandas		-	3	3	1.08
Lavado de Activos	2	-	-	2	0.72
Materia Administrativa	2	-	-	2	0.72
Código Responsabilidad Penal Adolescente	1	-	-	1	0.36
Contencioso Administrativo	1	-	-	1	0.36
Total	188	19	71	278	100

Fuente: Sistema de Registro Académico de la Escuela del Ministerio Público
ELABORACIÓN: Oficina de Racionalización y Estadística - ORACE

9.3 PERÚ: ACTIVIDADES ACADÉMICAS REALIZADAS POR SISTEMA, SEGÚN TIPO DE MODALIDAD, AÑO 2024.

Modalidad	Sistema Fiscal	Sistema Médico Legal	Sistema Administrativo	Total	%
Virtual	137	16	66	219	78.78
Presencial	49	3	4	56	20.14
Semi presencial	2		1	3	1.08
Total	188	19	71	278	100

Fuente: Sistema de Registro Académico de la Escuela del Ministerio Público
ELABORACIÓN: Oficina de Racionalización y Estadística - ORACE

Modalidad de las actividades académicas, año 2024

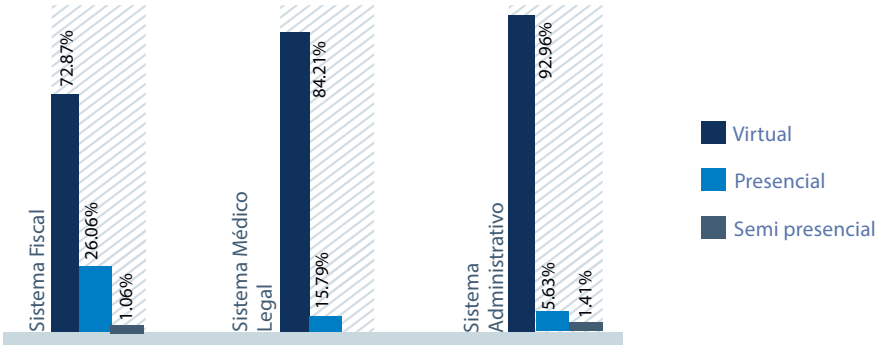

9.4 PERÚ: PERSONAL CAPACITADO POR GÉNERO, SEGÚN SISTEMA, AÑO 2024.

Sistema	Masculino	Femenino	Total	%
Sistema Fiscal	6,354	7,877	14,231	77.69
Sistema Médico Legal	890	1,037	1,927	10.23
Sistema Administrativo	2,005	1,225	3,230	12.08
Total	9,249	10,139	19,388	100

Fuente: Sistema de Registro Académico de la Escuela del Ministerio Público
ELABORACIÓN: Oficina de Racionalización y Estadística - ORACE

Personal capacitado por género de las actividades académicas, año 2024

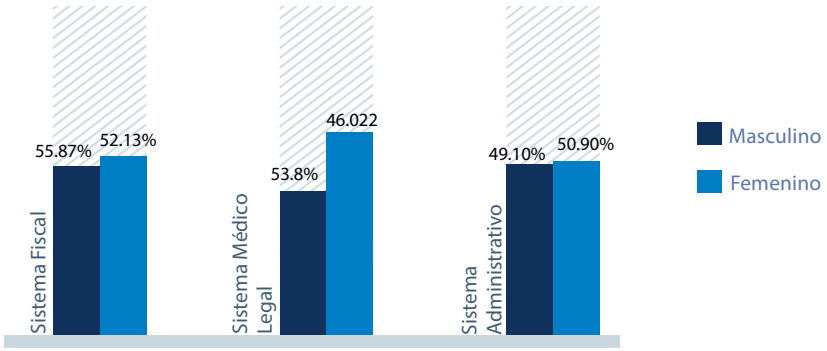

9.5 PERÚ: PERSONAL CAPACITADO POR SISTEMA, SEGÚN DISTRITO FISCAL, AÑO 2024.

Durante el año 2024, los lugares donde se capacitaron al mayor número de personal fueron en los Distritos Fiscales de Lima Centro con el 20.04% del total, seguido de Lima Norte con el 6.19% del total y Lima Este con el 5.19% del total.

Distrito Fiscal	Sistema Fiscal	Sistema Médico Legal	Sistema Administrativo	Total	%
Amazonas	326	28	91	445	2.30
Ancash	547	56	61	664	3.42
Apurímac	216	27	23	266	1.37
Arequipa	460	115	41	616	3.18
Ayacucho	368	88	41	497	2.56
Cajamarca	415	40	113	568	2.93
Callao	566	44	111	721	3.72
Cañete	141	25	46	212	1.09
Cusco	507	107	57	671	3.46
Huancavelica	188	22	37	247	1.27
Huánuco	551	77	102	730	3.77
Huaura	218	32	14	264	1.36
Ica	301	43	63	407	2.10
Junín	382	75	78	535	2.76
La Libertad	252	60	42	354	1.83
Lambayeque	401	79	87	567	2.92
Lima Centro	2,463	289	1,131	3,883	20.03
Lima Este	790	104	49	943	4.86
Lima Noroeste	514	48	63	625	3.22
Lima Norte	920	73	151	1,144	5.90
Lima Sur	515	48	172	735	3.79
Loreto	370	59	42	471	2.43
Madre De Dios	129	24	40	193	1.00
Moquegua	203	25	30	258	1.33
Pasco	136	31	35	202	1.04
Piura	297	33	83	413	2.13
Puno	278	67	47	392	2.02
San Martin	396	35	139	570	2.94
Santa	273	37	59	369	1.90
Selva Central	144	25	11	180	0.93
Sullana	169	18	42	229	1.18
Tacna	246	35	33	314	1.62
Tumbes	217	19	43	279	1.44
Ucayali	332	39	53	424	2.19
Total	14,231	1,927	3,230	19,388	100

1/. Incluye Cobertura Nacional
Fuente: Sistema de Registro Académico de la Escuela del Ministerio Público
ELABORACIÓN: Oficina de Racionalización y Estadística - ORACE

10

Terrenos, Arrendamientos y Edificaciones Propias
DEL MINISTERIO PÚBLICO

10 TERRENOS, ARRENDAMIENTOS Y EDIFICACIONES PROPIAS DEL MINISTERIO PÚBLICO

La Oficina General de Inversiones del Ministerio Público es el órgano responsable de la gestión y supervisión de los proyectos de inversión pública vinculados a la infraestructura institucional. En el marco de sus funciones, esta oficina mantiene el registro actualizado de los inmuebles que ocupa el Ministerio Público, tanto aquellos que son de propiedad institucional como los que se encuentran en condición de arrendamiento, con el fin de garantizar una adecuada planificación, uso eficiente de los recursos y soporte a la operatividad fiscal en todo el país.

10.1 PERÚ: TERRENOS PROPIOS, SEGÚN DISTRITO FISCAL, AÑO 2024.

Distrito Fiscal	Número	%
Amazonas	10	9.71
Ancash	2	1.94
Apurímac	3	2.91
Arequipa	5	4.85
Cajamarca	6	5.83
Callao	1	0.97
Cusco	4	3.88
Huancavelica	1	0.97
Huánuco	8	7.77
Huaura	5	4.85
Ica	2	1.94
Junín	5	4.85
La Libertad	3	2.91
Lambayeque	4	3.88
Lima Sur	3	2.91
Madre de Dios	6	5.83
Moquegua	5	4.85
Pasco	1	0.97
Piura	3	2.91
Puno	6	5.83
San Martin	5	4.85
Santa	3	2.91
Sullana	2	1.94
Tacna	4	3.88
Ucayali	6	5.83
Total	103	100

Fuente: Oficina General de Inversiones del Ministerio Público
ELABORACIÓN: Oficina de Racionalización y Estadística - ORACE

10.2 PERÚ: TERRENOS PROPIOS - IML, SEGÚN DISTRITO FISCAL, AÑO 2024.

Distrito Fiscal	Número	%
Cajamarca	3	15.8
Huánuco	2	10.5
Huaura	1	5.3
Ica	2	10.5
Junín	2	10.5
Lambayeque	3	15.8
Madre de Dios	2	10.5
Moquegua	2	10.5
Pasco	1	5.3
San Martin	1	5.3
Total	19	100

Fuente: Oficina General de Inversiones del Ministerio Público
ELABORACIÓN: Oficina de Racionalización y Estadística - ORACE

10.3 PERÚ: LOCALES ARRENDADOS, SEGÚN DEPENDENCIA, AÑO 2024.

Tipo de Dependencia	Número	%
Almacén	2	0.69
Archivo	2	0.69
Corrupción de Funcionarios	1	0.35
DDHH e Interculturalidad	1	0.35
Derechos humanos	1	0.35
DML y violencia contra la mujer	1	0.35
DML y Fiscalías	7	2.42
DML , Fiscalías y Violencia contra la mujer	4	1.38
Fiscalías y Administrativos	1	0.35
Fiscalías , Violencia contra la mujer y Control interno	1	0.35
Oficinas Administrativas	1	0.35
Solo DML	1	0.35
Solo Fiscalías	233	80.62
Solo Fiscalías y Violencia contra la mujer	6	2.08
Víctimas y Testigos	4	1.38
Violencia contra la Mujer	21	7.27
Violencia contra la Mujer y Fiscalías	2	0.69
Total	289	100

Fuente: Oficina General de Inversiones del Ministerio Público
ELABORACIÓN: Oficina de Racionalización y Estadística - ORACE

Locales arrendados con mayor porcentaje, según dependencia, año 2024.





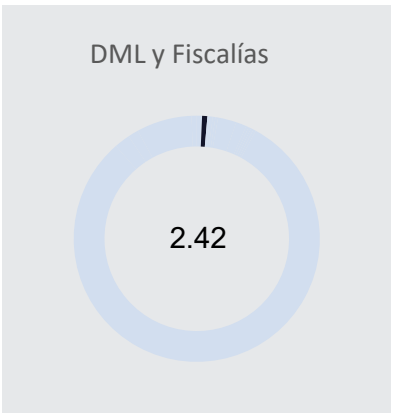

10.4 PERÚ: EDIFICACIONES PROPIAS, SEGÚN DISTRITO FISCAL, AÑO 2024.

Distrito Fiscal	Número	%	IML	%	Total	%
Amazonas	4	3.17	2	4.76	6	3.57
Ancash	3	2.38	1	2.38	4	2.38
Apurímac	3	2.38	4	9.52	7	4.17
Arequipa	6	4.76	1	2.38	7	4.17
Ayacucho	4	3.17	2	4.76	6	3.57
Cajamarca	2	1.59	3	7.14	5	2.98
Callao	2	1.59	-	-	2	1.19
Cañete	1	0.79	-	-	1	0.60
Cusco	10	7.94	1	2.38	11	6.55
Huancavelica	3	2.38	1	2.38	4	2.38
Huánuco	2	1.59	2	4.76	4	2.38
Huaura	2	1.59	-	-	2	1.19
Ica	4	3.17	3	7.14	7	4.17
Junín	4	3.17	1	2.38	5	2.98
La Libertad	5	3.97	2	4.76	7	4.17
Lambayeque	8	6.35	1	2.38	9	5.36
Lima Centro	23	18.25	6	14.29	29	17.26
Lima Este	3	2.38	-	-	3	1.79
Lima Norte	1	0.79	-	-	1	0.60
Lima Sur	1	0.79	-	-	1	0.60
Loreto	2	1.59	1	2.38	3	1.79
Madre de Dios	3	2.38	-	-	3	1.79
Moquegua	4	3.17	-	-	4	2.38
Pasco	2	1.59	-	-	2	1.19
Piura	3	2.38	3	7.14	6	3.57
Puno	4	3.17	1	2.38	5	2.98
San Martin	5	3.97	3	7.14	8	4.76
Santa	2	1.59	-	-	2	1.19
Selva Central	1	0.79	-	-	1	0.60
Sullana	1	0.79	-	-	1	0.60
Tacna	3	2.38	1	2.38	4	2.38
Tumbes	2	1.59	2	4.76	4	2.38
Ucayali	3	2.38	1	2.38	4	2.38
Total	126	100	42	100	168	100

Fuente: Oficina General de Inversiones del Ministerio Público
ELABORACIÓN: Oficina de Racionalización y Estadística - ORACE