MINISTERIO PÚBLICO
REPÚBLICA DEL PERÚ



2023

ANUARIO ESTADÍSTICO

DEL MINISTERIO PÚBLICO

Oficina General de Planificación y Presupuesto
Oficina de Racionalización y Estadística

Ley Orgánica del Ministerio Público

Decreto Legislativo Nº 052

El Ministerio Público es el organismo autónomo del Estado que tiene como funciones la defensa de la legalidad, los derechos ciudadanos y los intereses públicos; la representación de la sociedad en juicio para los efectos de defender a la familia, a los menores e incapaces y el interés social, así como velar por la moral pública, la persecución del delito y la reparación civil. También velará por la prevención del delito dentro de las limitaciones que resulten de la presente Ley y por la independencia de los órganos judiciales y la recta administración de la justicia y las demás que le señalan la Constitución Política del Perú y el ordenamiento jurídico de la Nación.

Ley de Organización y Funciones del Instituto Nacional de Estadística e Informática

Decreto Legislativo Nº 604

Los Sistemas Nacionales de Estadística e Informática tienen por finalidad asegurar en sus respectivos campos que sus actividades se desarrollen en forma integrada, coordinada, racionalizada y bajo una normatividad técnica común, contando para ello con autonomía técnica y de gestión.

Sistema Estadístico Institucional del Ministerio Público

RFN N° 779-2021-MP-FN

Sistema funcional institucional, constituido por el conjunto ordenado de principios, normas y procedimientos que rigen la producción estadística de sus unidades de organización en un marco de buena gobernanza, para garantizar que la misma sea oportuna, eficiente y compatible con estándares de calidad, bajo un enfoque de integración, coordinación y racionalización.

MISIÓN

MISIÓN

> Defensa de la legalidad,
> los derechos ciudadanos y
> los intereses públicos,
> la representación de la sociedad en juicio; así
> como, prevenir y perseguir el delito y la
> reparación civil, de manera imparcial y eficaz.

PRESENTACIÓN

El Anuario Estadístico 2023 del Ministerio Público, es un documento técnico, que ha sido elaborado por la Subgerencia de Estadística de la Oficina de Racionalización y Estadística, unidad rectora del Sistema Estadística Institucional, de la Oficina General de Planificación y Presupuesto. Este documento estadístico, muestra información sucinta de las importantes variables que forman parte del trabajo diario realizado por los Órganos y unidades de organización del Ministerio Público a nivel nacional, resultando una herramienta de gestión de apoyo para la consecución de los objetivos institucionales establecidos en el Plan Operativo Institucional (POI).

El Anuario Estadístico 2023, se constituye como una fuente de información estadística de algunos temas importantes como el Sistema Nacional de Fiscales, el cual presenta la composición de la población Fiscal y su género, y la disposición funcional de las fiscalías y su distribución espacial, la carga laboral de las fiscalías en forma desagregada y expuesta en sus principales variables como son las denuncias y expedientes en cada categoría y especialidad. Asimismo, reúne información del Personal del Ministerio Público, distribuidos según distrito fiscal, por grupo funcional, régimen laboral, cargo y según género a nivel nacional.

También se presenta información sobre los servicios clínicos forenses, tanatológicos y otros de índole forense, prestados por el Instituto de Medicina Legal y Ciencias Forenses a través de sus Unidades médico legales. Asimismo, se presenta información sobre los tipos de delitos registrados a nivel nacional, estadísticas de feminicidio, la carga procesal de las fiscalías especializadas en delitos de Corrupción de Funcionarios, Criminalidad Organizada, Delitos Aduaneros y contra la Propiedad intelectual, Lavado de activos, Violencia contra la mujer y los integrantes del grupo familiar, Materia ambiental, Trata de Personas, Tránsito y seguridad vial, Tráfico ilícito de drogas. Finalmente, se presentan estadísticas diversas como, estadísticas del RENADESPPLE, capacitaciones realizadas por la Escuela del Ministerio Público y actividades realizadas en cuestión de Imagen institucional entre otras estadísticas.

Lima, abril de 2024

Índice

1 FISCALÍAS Y FISCALES DEL MINISTERIO PÚBLICO

1.A Fiscalías del Ministerio Público

1.1 Perú: Fiscalías del Ministerio Público por categoría, años 2020 - 2023 12

1.2 Perú: Fiscalías del Ministerio Público según distrito fiscal, años 2020 - 2023 13

1.3 Perú: Fiscalías del Ministerio Público por categoria, según distrito fiscal, año 2023 14

1.4 Perú: Fiscalías del Ministerio Público por categoría y especialidad, según distrito fiscal, año 2023 15

1.B Fiscales del Ministerio Público

1.5 Perú: Fiscales del Ministerio Público según categoría, años 2020 - 2023 17

1.6 Perú: Fiscales del Ministerio Público según distrito fiscal, años 2020 - 2023 18

1.7 Perú: Fiscales del Ministerio Público por categoría según distrito fiscal, año 2023 19

1.8 Perú: Fiscales del Ministerio Público por categoría y condición, según distrito fiscal, año 2023 20

1.9 Perú: Fiscales del Ministerio Público por categoría y género, según distrito fiscal, año 2023 21

1.10 Perú: Fiscales del Ministerio Público por categoría, según especialidad y/o ubicación, año 2023 22

2 CASOS INGRESADOS

2.1 Perú: Casos Ingresados en Fiscalías a nivel nacional según categoría, año 2023 24

2.2 Perú: Casos Ingresados en Fiscalías a nivel nacional según categoría, años 2020 - 2023 24

2.A Fiscalías Supremas

2.3 Perú: Casos ingresados y atendidos de Fiscalías Supremas según materia, año 2023 25

2.4 Perú: Casos ingresados y atendidos de Fiscalías Supremas según fiscalía, año 2023 25

2.B Fiscalías Superiores

2.5 Perú: Casos ingresados y atendidos de Fiscalías Superiores según materia, año 2023 26

2.6 Perú: Casos ingresados y atendidos en Materia Penal de Fiscalías Superiores Penales y Mixtas según tipo de caso, año 2023..... 26

2.7 Perú: Casos ingresados y atendidos en Materia Penal de Fiscalías Superiores Penales y Mixtas por tipo de caso, según distrito fiscal, año 2023 27

2.8 Perú: Casos ingresados y atendidos en Materia Civil de Fiscalías Superiores de Familia y Mixtas según distrito fiscal, año 2023..... 28

Índice

2.9 Perú: Casos ingresados y atendidos en materia de familia de Fiscalías Superiores de Familia y Mixtas según especialidad, año 2023 28

2.10 Perú: Casos ingresados y atendidos en materia de familia de Fiscalías Superiores de Familia y Mixtas según tipo de caso, año 2023 29

2.11 Perú: Casos ingresados y atendidos en materia de familia de Fiscalías Superiores de Familia y Mixtas por Especialidad, según distrito fiscal, año 2023 29

2.C Fiscalías Provinciales

2.12 Perú: Casos ingresados y atendidos de Fiscalías Provinciales, según materia, año 2023 30

2.13 Perú: Casos ingresados y atendidos en materia penal de Fiscalías Provinciales Penales, Especializadas y Mixtas, según tipo de caso, año 2023 30

2.14 Perú: Casos ingresados y atendidos en materia penal de Fiscalías Provinciales Penales, Especializadas y Mixtas por tipo de caso, según distrito fiscal, año 2023 31

2.15 Perú: Casos ingresados y atendidos en materia civil de Fiscalías Provinciales de Familia y Mixtas, según distrito fiscal, año 2023 32

2.16 Perú: Casos ingresados y atendidos en materia de familia de Fiscalías Provinciales de Familia y Mixtas, según especialidad, año 2023 33

2.17 Perú: Denuncias ingresadas y atendidas en materia de familia de Fiscalías Provinciales de Familia y Mixtas, según especialidad, año 2023 33

2.18 Perú: Expedientes ingresados y atendidos en materia de familia de Fiscalías Provinciales de Familia y Mixtas, según especialidad, año 2023 33

2.19 Perú: Casos ingresados y atendidos en materia de familia de Fiscalías Provinciales de Familia y Mixtas por especialidad, según distrito fiscal, año 2023 34

Índice

3 FISCALÍAS ESPECIALIZADAS

3.1 Perú: Casos Ingresados en las Fiscalías Especializadas. año 2023 36

3.2 Perú: Casos Ingresados en las Fiscalías Especializadas, según categoría, años 2020 - 2023 36

3.3 Perú: Casos ingresados y atendidos en las Fiscalías Superiores Especializadas, según fiscalías, año 2023 37

3.4 Perú: Casos ingresados y atendidos en las Fiscalías Superiores Especializadas, según tipo de caso, año 2023 37

3.5 Perú: Casos ingresados y atendidos en las Fiscalías Provinciales Especializadas, según fiscalías, año 2023 38

3.6 Perú: Casos ingresados y atendidos en las Fiscalías Provinciales Especializadas, según tipo de caso, año 2023 38

3.A Tráfico Ilícito de Drogas

3.7 Perú: Operativos e Intervenciones efectuadas por las Fiscalías Especializadas en Tráfico Ilícito de Drogas, año 2023..... 39

3.8 Perú: Personas Detenidas en Operativos e Intervenciones efectuadas por las Fiscalías Especializadas en Tráfico Ilícito de Drogas, año 2023 40

3.9 Perú: Drogas Incautadas por las Fiscalías Especializadas en Tráfico Ilícito de Drogas, año 2023 41

3.10 Perú: Sentencias condenatorias, absolutorias y prisión preventiva realizadas por las Fiscalías Especializadas en Tráfico Ilícito De Drogas, año 2023 42

3.B Materia Ambiental

3.11 Perú: Bienes destruidos en acciones de interdicción efectuados en operativos realizados por las Fiscalias Provinciales Especializadas en Materia Ambiental, año 2023 43

3.12 Perú: Producto incautado o decomisado en operativos contra los bosques o formaciones boscosas realizados por las Fiscalias Provinciales Especializadas en Materia Ambiental, año 2023 43

Índice

4 DELITOS A NIVEL NACIONAL

4.1 Perú: Delitos registrados en Fiscalías Provinciales Penales, Especializadas y Mixtas según delito genérico, año 2023 45

4.2 Perú: Delitos Contra el Patrimonio registrados en las Fiscalías Provinciales Penales, Especializadas y Mixtas, año 2023 46

4.3 Perú: Delitos Contra la Vida, el Cuerpo y la Salud registrados en las Fiscalías Provinciales Penales, Especializadas y Mixtas, año 2023 46

4.4 Perú: Delitos Contra la Seguridad Pública registrados en las Fiscalías Provinciales Penales, Especializadas y Mixtas, año 2023 47

4.5 Perú: Delitos Contra la Familia registrados en las Fiscalías Provinciales Penales, Especializadas y Mixtas, año 2023 47

4.6 Perú: Delitos Contra la Administración Pública registrados en las Fiscalías Provinciales Penales, Especializadas y Mixtas, año 2023 48

4.7 Perú: Delitos Contra la Libertad registrados en las Fiscalías Provinciales Penales, Especializadas y Mixtas, año 2023 48

4.8 Perú: Delitos Informaticos - Ley Nº 30096 registrados en las Fiscalías Provinciales Penales, Especializadas y Mixtas, año 2023 49

4.9 Perú: Delitos Contra la Fe Pública registrados en las Fiscalías Provinciales Penales, Especializadas y Mixtas, año 2023 49

4.10 Perú: Delitos Contra los Delitos Ambientales registrados en las Fiscalías Provinciales Penales, Especializadas y Mixtas, año 2023 50

4.11 Perú: Delitos Contra la Tranquilidad Pública registrados en las Fiscalías Provinciales Penales, Especializadas y Mixtas, año 2023 50

5 INSTITUTO DE MEDICINA LEGAL

5.1 Perú: Servicios Médicos Legales prestados por el Instituto de Medicina Legal y Ciencias Forenses, según tipo de servicio, año 2023 52

5.2 Perú: Servicios Médicos Legales prestados por el Instituto de Medicina Legal y Ciencias Forenses por años, según tipo de servicio, años 2020 - 2023 52

5.3 Perú: Servicios Médicos Legales prestados por el Instituto de Medicina Legal y Ciencias Forenses por tipo de servicio, según distrito fiscal, año 2023 53

5.4 Perú: Servicios Médicos Legales: Clínico Forense, año 2023 54

5.5 Perú: Servicios Médicos Legales: Laboratorio Forense, año 2023 55

5.6 Perú: Servicios Médicos Legales: Tanatológico Forense , año 2023 56

Índice

6 PERSONAL DEL MINISTERIO PÚBLICO

6.1 Perú: Personal del Ministerio Público, años 2020 - 2023 58

6.2 Perú: Personal del Ministerio Público según sistema, años 2020 - 2023 59

6.3 Perú: Personal del Ministerio Público según tipo de cargo funcional, años 2020 - 2023 59

6.4 Perú: Personal del Ministerio Público según régimen laboral, años 2020 - 2023 59

6.5 Perú: Personal del Ministerio Público por régimen laboral, según sistema, año 2023 60

6.6 Perú: Personal del Ministerio Público por régimen laboral, según tipo de cargo funcional, año 2023 60

6.7 Perú: Sistema Fiscal según tipo de cargo, año 2023 61

6.8 Perú: Sistema Fiscal por tipo de cargo, según distrito fiscal, año 2023 61

6.9 Perú: Sistema Médico Legal según tipo de cargo, año 2023 62

6.10 Perú: Sistema Médico Legal por tipo de cargo, según distrito fiscal, año 2023 62

6.11 Perú: Sistema Administrativo según tipo de cargo, año 2023 63

6.12 Perú: Sistema Administrativo por tipo de cargo, según distrito fiscal, año 2023..... 63

7 RENADESPPLE
REGISTRO NACIONAL DE DETENIDOS Y SETENCIADOS A LA PENA PRIVATIVA DE LIBERTAD EFECTIVA

7.1 Perú: Detenciones por motivo, según distrito fiscal, año 2023 65

7.2 Perú: Delitos de mayor incidencia con requerimiento de prisión preventiva, año 2023 66

7.3 Perú: Delitos de mayor incidencia declarados fundados con requerimiento de prisión preventiva, año 2023 67

Índice

8 FEMINICIDIO A NIVEL NACIONAL

8.1 Perú: Feminicidios registrados en Fiscalias Provinciales Penales por edad de la víctima, año 2023 70

8.2 Perú: Feminicidios registrados en Fiscalias Provinciales Penales por edad del agresor o victimario, año 2023 70

8.3 Perú: Feminicidios registrados en Fiscalias Provinciales Penales por nacionalidad del agresor o victimario, año 2023 70

8.4 Perú: Feminicidios registrados en Fiscalias Provinciales Penales por relación existente entre víctima y agresor o victimario, año 2023 71

8.5 Perú: Feminicidios registrados en Fiscalias Provinciales Penales por lugar de ocurrencia, año 2023 71

8.6 Perú: Feminicidios registrados en Fiscalias Provinciales Penales por objeto utilizado, año 2023 71

8.7 Perú: Feminicidios registrados en Fiscalias Provinciales Penales por ocupación de la víctima, año 2023 72

8.8 Perú: Feminicidios registrados en Fiscalias Provinciales Penales por distrito fiscal, año 2023 72

9 ESCUELA DEL MINISTERIO PÚBLICO

9.1 Perú: Actividades académicas realizadas por sistema, según tipo de actividad, año 2023 75

9.2 Perú: Actividades académicas realizadas por sistema, según especialidad o materia, año 2023 75

9.3 Perú: Actividades académicas realizadas por sistema, según tipo de modalidad, año 2023 76

9.4 Perú: Personal capacitado por género, según sistema, año 2023 76

9.5 Perú: Personal capacitado por sistema, según distrito fiscal, año 2023 77

10 IMAGEN INSTITUCIONAL DEL MINISTERIO PÚBLICO

10.1 Perú: Actividades realizadas a los medios de comunicación, año 2023 79

10.2 Perú: Relaciones Públicas-Eventos Institucionales organizados, año 2023 80

10.3 Perú: Herramientas de comunicación interna, año 2023 80

10.4 Perú: Productos comunicacionales, año 2023 80

1

FISCALÍAS Y FISCALES
A NIVEL NACIONAL

1 FISCALÍAS Y FISCALES DEL MINISTERIO PÚBLICO

La información estadística de las Fiscalías y Fiscales del Ministerio Público comprende el movimiento y la distribución geográfica de la población fiscal y de la evolución de las Fiscalías a nivel nacional.
La información del presente anuario, con respecto a las Fiscalías y Fiscales del Ministerio Público ha sido elaborada en base a los reportes obtenidos del Sistema de Información de Gestión Administrativa - SIGA, y del Sistema Integrado de Gestión, Registro y Evaluación de Fiscales - SIGREF.

1,457
Fiscalías
2023

En el 2023, las Fiscalías aumentaron en un 3.48% al año 2022 que fueron de 1,408. Fiscalías a nivel nacional.

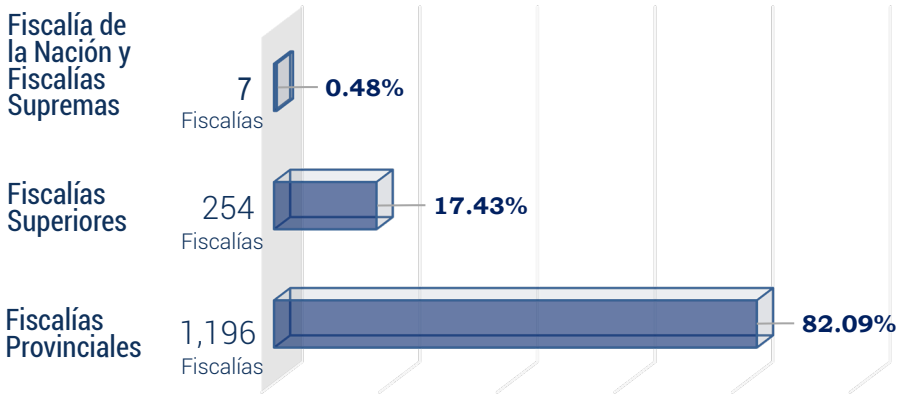

8,338
Fiscales
2023

En el 2023, los Fiscales obtuvo un crecimiento del 2.95%, al año 2022 que fueron de 8,099 Fiscales a nivel nacional.

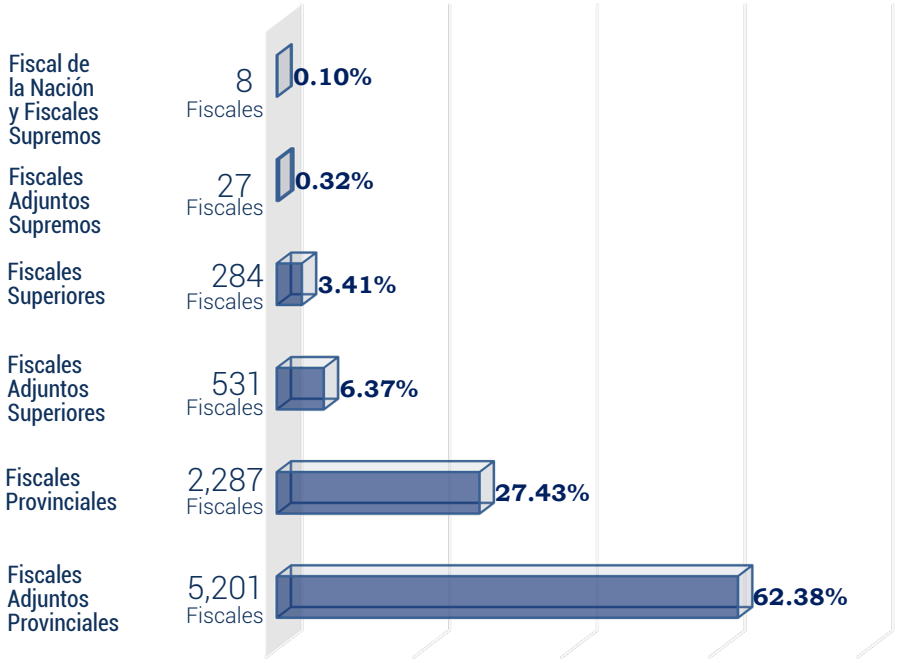

FUENTE: Sistema Integrado de Gestión Administrativa - SIGA
ELABORACIÓN: Oficina de Racionalización y Estadística - ORACE

1.A FISCALÍAS DEL MINISTERIO PÚBLICO

En el año 2023, el Ministerio Público contó con 1,457 fiscalías, cifra mayor en un 3.48% con respecto al número de fiscalías del año 2022. Las fiscalías están distribuidas en 01 Fiscalía de la Nación, 06 Fiscalías Supremas, 254 Fiscalías Superiores y 1,196 Fiscalías Provinciales.

1.1 PERÚ: FISCALÍAS DEL MINISTERIO PÚBLICO POR CATEGORÍA, AÑOS 2020 - 2023.

Gategoría	2020		2021		2022		2023	
	Nº	*%*	*Nº*	*%*	*Nº*	*%*	*Nº*	*%*
FN y Ficalías Supremas	8	0.55	8	0.56	7	0.50	7	0.48
Fiscalías Superiores	276	18.89	279	19.40	247	17.54	254	17.43
Fiscalías Provinciales	1,177	80.56	1,151	80.04	1,154	81.96	1,196	82.09
Total	1,461	100.0	1,438	100.0	1,408	100.0	1,457	100.0

FN: Fiscalía de la Nación
FUENTE: Sistema de Información de Gestión Administrativa - SIGA
ELABORACIÓN: Oficina de Racionalización y Estadistíca - ORACE

> EVOLUCIÓN DE LAS FISCALÍAS DEL MINISTERIO PÚBLICO, AÑOS 2020 - 2023

En el año 2023, el Ministerio Público aumentó sus fiscalías; a pesar de tener una tendencia descendente en los ultimos 3 años.

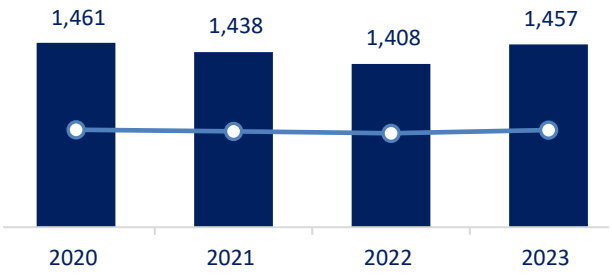

1.2 PERÚ: FISCALÍAS DEL MINISTERIO PÚBLICO, SEGÚN DISTRITO FISCAL, AÑOS 2020 - 2023.

Distrito Fiscal	AÑO			
	2020	2021	2022	2023
Amazonas	43	43	42	43
Ancash	64	64	63	64
Apurimac	40	40	39	41
Arequipa	56	57	57	59
Ayacucho	61	61	60	67
Cajamarca	51	51	50	51
Callao	42	41	40	41
Cañete	14	14	13	13
Cusco	59	77	77	77
Huancavelica	25	25	24	25
Huanuco	54	55	54	57
Huaura	20	20	19	20
Ica	36	36	35	36
Junin	46	53	52	54
La Libertad	40	41	40	42
Lambayeque	42	42	41	42
Lima Centro 1/.	173	120	119	130
Lima Este	57	55	54	54
Lima Noroeste 2/.	32	32	31	31
Lima Norte	65	72	71	71
Lima Sur	31	31	30	29
Loreto	38	36	35	36
Madre De Dios	22	20	19	21
Moquegua	16	16	15	15
Pasco	22	22	21	21
Piura	40	40	39	41
Puno	57	57	56	58
San Martín	58	58	57	58
Santa	38	38	37	37
Selva Central	19	19	19	20
Sullana	18	18	17	17
Tacna	21	21	21	22
Tumbes	21	21	20	21
Ucayali	40	42	41	43
Total	1,461	1,438	1,408	1,457

1/. Comprende Fiscalías de Cobertura Nacional
2/. Con Resolución N° 462-2020-MP-FN se modifica la denominación del Distrito Fiscal de Ventanilla a Distrito Fiscal de Lima Noroeste, incorporando tambien el distrito geográfico de Puente Piedra que deja de formar parte del D.F. de Lima Norte
FUENTE: Sistema Integrado de Gestión Administrativa - SIGA
ELABORACIÓN: Oficina de Racionalización y Estadística - ORACE

1.3 PERÚ: FISCALÍAS DEL MINISTERIO PÚBLICO POR CATEGORIA, SEGÚN DISTRITO FISCAL, AÑO 2023.

Distrito Fiscal	Categoría				*Total*
	Fiscalía De La Nación	*Fiscalías Supremas*	Fiscalías Superiores	Fiscalías Provinciales	
Amazonas	-	-	4	39	43
Ancash	-	-	7	57	64
Apurimac	-	-	7	34	41
Arequipa	-	-	10	49	59
Ayacucho	-	-	9	58	67
Cajamarca	-	-	5	46	51
Callao	-	-	9	32	41
Cañete	-	-	3	10	13
Cusco	-	-	9	68	77
Huancavelica	-	-	4	21	25
Huanuco	-	-	7	50	57
Huaura	-	-	3	17	20
Ica	-	-	10	26	36
Junin	-	-	10	44	54
La Libertad	-	-	9	33	42
Lambayeque	-	-	7	35	42
Lima Centro 1/.	1	6	48	75	130
Lima Este	-	-	8	46	54
Lima Noroeste	-	-	3	28	31
Lima Norte	-	-	13	58	71
Lima Sur	-	-	8	21	29
Loreto	-	-	6	30	36
Madre De Dios	-	-	2	19	21
Moquegua	-	-	4	11	15
Pasco	-	-	5	16	21
Piura	-	-	5	36	41
Puno	-	-	7	51	58
San Martín	-	-	7	51	58
Santa	-	-	5	32	37
Selva Central	-	-	4	16	20
Sullana	-	-	3	14	17
Tacna	-	-	4	18	22
Tumbes	-	-	3	18	21
Ucayali	-	-	6	37	43
Total	1	6	254	1,196	1,457

1/. Comprende Fiscalías de Cobertura Nacional
FUENTE: Sistema Integrado de Gestión Administrativa - SIGA
ELABORACIÓN: Oficina de Racionalización y Estadística - ORACE

1.4 PERÚ: FISCALÍAS DEL MINISTERIO PÚBLICO POR CATEGORÍA Y ESPECIALIDAD, SEGÚN DISTRITO FISCAL, AÑO 2023.

FISCALÍA DE LA NACIÓN Y FISCALÍAS SUPREMAS

Distrito Fiscal	Fiscalía de la Nación	Total Fiscalías Supremas	Fiscalías Supremas		
			Penal	*Delitos Cometidos Por Funcionarios Publicos*	Familia
Lima Centro 1/	*1*	*6*	*2*	*3*	*1*

1/. Comprende Fiscalías de Cobertura Nacional
FUENTE: Sistema Integrado de Gestión Administrativa - SIGA
ELABORACIÓN: Oficina de Racionalización y Estadística - ORACE

FISCALÍAS SUPERIORES

Distrito Fiscal	*Total*	*Penal*	Nacional Esp. Crimnalidad Organizada	Nacional Especializada Anticorrupcion	Especializada Anticorrupcion	*Sup.nac.esp. Lavado de Activos*	*Delitos De Trata de Personas*	Penal Nacional	Contencioso Adminis-trativo	*Mixta*	Familia	Extincion De Dominio	Prevencion Del Delito	*Violencia Contra La Mujer Y Igf*	*Ciberdelincuencia*	*Nacional Espec. Derechos Humanos E Interculturalidad*	*Nacional Espec. Terrorismo Y Delitos Conexos*
Amazonas	4	1	-	-	-	-	-	-	-	3	-	-	-	-	-	-	-
Ancash	7	3	-	-	2	-	-	-	-	1	1	-	-	-	-	-	-
Apurímac	7	4	-	-	1	-	-	-	-	-	2	-	-	-	-	-	-
Arequipa	10	5	-	-	-	-	-	-	-	1	2	1	-	1	-	-	-
Ayacucho	9	5	-	-	1	-	-	-	-	2	1	-	-	-	-	-	-
Cajamarca	5	3	-	-	-	-	-	-	-	1	1	-	-	-	-	-	-
Callao	9	7	-	-	1	-	-	-	-	-	1	-	-	-	-	-	-
Cañete	3	2	-	-	-	-	-	-	-	-	1	-	-	-	-	-	-
Cusco	9	4	-	-	-	-	-	-	-	2	1	-	-	2	-	-	-
Huancavelica	4	2	-	-	1	-	-	-	-	-	1	-	-	-	-	-	-
Huánuco	7	4	-	-	1	-	-	-	-	1	1	-	-	-	-	-	-
Huaura	3	2	-	-	-	-	-	-	-	-	1	-	-	-	-	-	-
Ica	10	5	-	-	-	-	-	-	-	1	4	-	-	-	-	-	-
Junín	10	6	-	-	1	-	-	-	-	-	2	-	-	1	-	-	-
La Libertad	9	7	-	-	-	-	-	-	-	1	1	-	-	-	-	-	-
Lambayeque	7	5	-	-	-	-	-	-	-	1	1	-	-	-	-	-	-
Lima Centro 1/.	48	17	3	2	4	3	1	1	3	-	2	1	1	1	1	5	3
Lima Este	8	5	-	-	-	-	-	-	-	1	1	-	-	1	-	-	-
Lima Noroeste	3	2	-	-	-	-	-	-	-	-	1	-	-	-	-	-	-
Lima Norte	13	9	-	-	1	-	-	-	-	-	1	-	-	2	-	-	-
Lima Sur	8	5	-	-	1	-	-	-	-	-	2	-	-	-	-	-	-
Loreto	6	4	-	-	1	-	-	-	-	-	1	-	-	-	-	-	-
Madre De Dios	2	1	-	-	-	-	-	-	-	1	-	-	-	-	-	-	-
Moquegua	4	3	-	-	-	-	-	-	-	-	1	-	-	-	-	-	-
Pasco	5	2	-	-	1	-	-	-	-	1	1	-	-	-	-	-	-
Piura	5	4	-	-	-	-	-	-	-	1	-	-	-	-	-	-	-
Puno	7	4	-	-	-	-	-	-	-	1	2	-	-	-	-	-	-
San Martín	7	4	-	-	-	-	-	-	-	1	2	-	-	-	-	-	-
Santa	5	3	-	-	1	-	-	-	-	-	1	-	-	-	-	-	-
Selva Central	4	2	-	-	-	-	-	-	-	1	1	-	-	-	-	-	-
Sullana	3	2	-	-	-	-	-	-	-	1	-	-	-	-	-	-	-
Tacna	4	3	-	-	-	-	-	-	-	-	1	-	-	-	-	-	-
Tumbes	3	2	-	-	-	-	-	-	-	1	-	-	-	-	-	-	-
Ucayali	6	3	-	-	1	-	-	-	-	-	2	-	-	-	-	-	-
Total	254	140	3	2	18	3	1	1	3	23	40	2	1	8	1	5	3

1/. Comprende Fiscalías de Cobertura Nacional
FUENTE: Sistema Integrado de Gestión Administrativa - SIGA
ELABORACIÓN: Oficina de Racionalización y Estadística - ORACE

FISCALÍAS PROVINCIALES

Distrito Fiscal	*Total*	Penal	Supra Prov.corp. Lavado De Activos	Supraprovincial Materia Ambiental	Prov.corp. Lavado De Activos	Delitos De Trata De Personas	Transito Y Seguridad Vial	Aduanero Y Prop.intel.	Supraprovincial Anticorrupcion	Especializadas Anticorrupcion	Trafico Ilicito de Drogas	Supraprovincial Criminalidad Organizada	Criminalidad Organizada	Mixta	Familia	Familia Prev. Violencia Genero	Turismo	Tributario	Materia Ambiental	Violencia Contra La Mujer Y Igf	Extincion De Dominio	Ciberdelincuencia	Prevención Delito	Supraprov. Espec. Derechos Humanos E Interculturalidad	Supraprov. Espec. Terrorismo Y Delitos Conexos
Amazonas	39	10	-	-	-	-	-	-	-	2	1	-	1	10	7	-	-	-	2	2	-	-	3	1	-
Ancash	57	26	-	-	-	-	-	-	-	1	-	-	-	3	18	-	-	-	1	5	1	-	1	1	-
Apurímac	34	9	-	-	-	-	-	-	-	2	1	-	2	4	9	-	-	-	1	-	1	-	2	2	1
Arequipa	49	15	-	-	1	1	-	-	-	1	-	-	1	3	10	-	-	-	1	10	1	1	3	1	-
Ayacucho	58	17	-	-	-	-	-	-	-	1	4	-	1	3	14	-	-	-	3	-	1	-	4	6	4
Cajamarca	46	18	-	-	-	-	-	-	-	1	-	-	1	8	12	-	-	-	1	1	1	-	2	1	-
Callao	32	14	-	-	1	1	1	1	-	1	3	-	1	-	5	-	-	-	1	2	-	-	1	-	-
Cañete	10	4	-	-	-	-	-	-	-	1	-	-	-	-	4	-	-	-	-	-	-	-	1	-	-
Cusco	68	22	-	-	-	1	-	-	-	2	2	-	1	4	16	-	1	-	1	14	1	-	2	1	-
Huancavelica	21	6	-	-	-	-	-	-	-	1	-	-	1	3	4	-	-	-	1	1	-	-	2	1	1
Huánuco	50	24	-	-	-	1	-	-	-	1	2	-	1	1	12	-	-	-	2	-	1	-	2	2	1
Huaura	17	3	-	-	-	-	-	-	-	1	-	-	1	4	3	-	-	-	-	1	-	-	3	1	-
Ica	26	11	-	-	-	-	-	-	-	1	-	-	1	2	8	-	-	-	1	-	-	-	1	1	-
Junín	44	13	-	-	-	-	-	-	-	1	1	-	1	2	11	-	-	-	1	8	1	-	2	2	1
La Libertad	33	5	-	-	-	1	-	-	-	1	1	-	1	12	4	-	-	-	2	1	1	1	2	1	-
Lambayeque	35	15	-	-	-	-	-	-	-	1	1	-	1	7	3	-	-	-	1	2	1	-	2	1	-
Lima Centro 1/.	75	16	2	1	2	1	-	3	1	3	-	4	-	-	11	2	-	1	1	6	6	1	5	5	4
Lima Este	46	20	-	-	-	-	2	-	-	1	-	-	-	-	9	-	-	-	-	11	-	-	3	-	-
Lima Noroeste	28	11	-	-	-	-	-	1	-	1	1	-	1	-	5	-	-	-	1	5	-	-	2	-	-
Lima Norte	58	21	-	-	1	1	1	1	-	1	1	-	-	-	14	-	-	-	1	13	-	-	3	-	-
Lima Sur	21	7	-	-	-	-	-	-	-	2	-	-	-	-	6	-	-	-	-	5	-	-	1	-	-
Loreto	30	10	-	-	-	1	-	-	-	2	1	-	-	1	8	-	-	-	2	1	1	-	2	1	-
Madre De Dios	19	3	-	-	-	1	-	-	-	1	1	-	1	4	2	-	-	-	2	-	1	-	1	2	-
Moquegua	11	2	-	-	-	-	-	-	-	1	-	-	-	2	2	-	-	-	-	2	-	-	2	-	-
Pasco	16	5	-	-	-	-	-	-	-	1	-	-	-	4	3	-	-	-	1	-	-	-	2	-	-
Piura	36	10	-	-	-	1	-	-	-	1	1	-	1	7	3	-	-	-	1	7	1	-	2	1	-
Puno	51	16	-	-	3	1	-	1	-	1	1	-	1	5	14	-	-	-	2	-	1	-	3	2	-
San Martín	51	17	-	-	-	-	-	-	-	3	1	-	1	10	13	-	-	-	3	-	-	-	2	1	-
Santa	32	11	-	-	1	-	-	-	-	1	1	-	1	4	9	-	-	-	1	-	1	-	2	-	-
Selva Central	16	6	-	-	-	-	-	-	-	1	1	-	-	2	3	-	-	-	1	-	-	-	1	1	-
Sullana	14	5	-	-	-	-	-	-	-	1	-	-	-	4	2	-	-	-	1	-	-	-	1	-	-
Tacna	18	1	-	-	1	1	-	1	-	1	1	-	-	5	1	-	-	-	1	1	1	-	2	1	-
Tumbes	18	4	-	-	1	1	-	1	-	1	1	-	1	3	-	-	-	-	1	1	1	-	1	1	-
Ucayali	37	12	-	-	-	-	-	-	-	1	2	-	1	2	10	-	-	-	3	-	1	-	3	2	-
Total	1,196	389	2	1	11	13	4	9	1	43	29	4	23	119	255	2	1	1	41	99	24	3	71	39	12

1/. Comprende Fiscalías de Cobertura Nacional
FUENTE: Sistema Integrado de Gestión Administrativa - SIGA
ELABORACIÓN: Oficina de Racionalización y Estadística - ORACE

1.B FISCALES DEL MINISTERIO PÚBLICO

En el año 2023, el Ministerio Público contó con 8,338 fiscales, cifra mayor en un 2.95% con respecto al número de fiscales del año 2022. Los fiscales están distribuidos en 01 Fiscal de la Nación, 34 Fiscales Supremos, 815 Fiscales Superiores y 7,488 Fiscales Provinciales.

1.5 PERÚ: FISCALES DEL MINISTERIO PÚBLICO SEGÚN CATEGORÍA, AÑOS 2020 - 2023.

Gategoría	2020		2021		2022		2023	
	Nº	*%*	*Nº*	*%*	*Nº*	*%*	*Nº*	*%*
FN y Fiscales Supremos	9	0.12	8	0.10	7	0.09	8	0.09
Fiscales Adjuntos Supremos	21	0.27	21	0.26	27	0.33	27	0.32
Fiscales Superiores	275	3.57	278	3.46	280	3.46	284	3.41
Fiscales Adjuntos Superiores	505	6.56	517	6.44	527	6.51	531	6.37
Fiscales Provinciales	2,135	27.74	2,198	27.38	2,213	27.32	2,287	27.43
Fiscales Adjuntos Provinciales	4,751	61.73	5,006	62.36	5,045	62.29	5,201	62.38
Total	7,696	100.00	8,028	100.00	8,099	100.00	8,338	100.00

FUENTE : Sistema Integrado de Gestión, Registro y Evaluación de Fiscales - SIGREF
ELABORACIÓN: Oficina de Racionalización y Estadística - ORACE

> EVOLUCIÓN DE LOS FISCALES DEL MINISTERIO PÚBLICO, AÑOS 2020 - 2023

En el año 2023, el Ministerio Público sigue manteniendo una tendencia creciente en los ultimos 4 años.

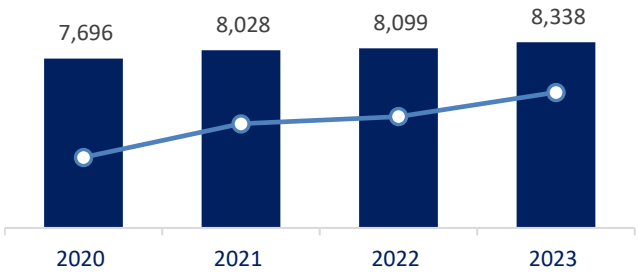

1.6 PERÚ: FISCALES DEL MINISTERIO PÚBLICO SEGÚN DISTRITO FISCAL, AÑOS 2020 - 2023.

Distrito Fiscal	AÑO			
	2020	2021	2022	2023
Amazonas	164	161	161	168
Ancash	309	311	311	317
Apurimac	147	141	143	145
Arequipa	308	318	320	331
Ayacucho	240	240	239	244
Cajamarca	221	220	221	224
Callao	345	350	357	334
Cañete	61	63	67	70
Cusco	207	267	275	291
Huancavelica	98	94	98	101
Huanuco	257	260	262	265
Huaura	109	106	106	116
Ica	147	145	143	156
Junin	220	267	264	269
La Libertad	249	245	251	258
Lambayeque	232	230	233	243
Lima Centro 1/.	1,319	1,407	1,450	1,550
Lima Este	369	436	438	431
Lima Noroeste 2/.	255	251	243	249
Lima Norte	451	516	526	527
Lima Sur	242	243	245	243
Loreto	192	186	183	183
Madre De Dios	83	83	84	88
Moquegua	83	83	82	83
Pasco	75	75	74	75
Piura	175	177	175	183
Puno	208	211	210	213
San Martín	217	219	218	230
Santa	189	184	184	189
Selva Central	79	81	82	87
Sullana	71	70	71	72
Tacna	102	104	103	108
Tumbes	88	90	84	92
Ucayali	184	194	196	203
Total	7,696	8,028	8,099	8,338

1/. Comprende Fiscales de Cobertura Nacional, ubicados en las fiscalías supremas, fiscalías nacionales, fiscalías supraprovinciales, etc.
2/. Con Resolución N° 462-2020-MP-FN se modifica la denominación del Distrito Fiscal de Ventanilla a Distrito Fiscal de Lima Noroeste, incorporando tambien el distrito geográfico de Puente Piedra que deja de formar parte del D.F. de Lima Norte

FUENTE: Sistema Integrado de Gestión, Registro y Evaluación de Fiscales - SIGREF
ELABORACIÓN: Oficina de Racionalización y Estadística - ORACE

FISCALES POR CATEGORÍA

1.7 PERÚ: FISCALES DEL MINISTERIO PÚBLICO POR CATEGORÍA SEGÚN DISTRITO FISCAL, AÑO 2023.

Distrito Fiscal	*Total*	Categoría						
		Fiscal De La Nación	Fiscal Supremo	Fiscal Adjunto Supremo	Fiscal Superior	Fiscal Adjunto Superior	Fiscal Provincial	Fiscal Adjunto Provincial
Amazonas	168	-	-	-	5	13	51	99
Ancash	317	-	-	-	8	16	98	195
Apurimac	145	-	-	-	7	12	47	79
Arequipa	331	-	-	-	12	17	106	196
Ayacucho	244	-	-	-	8	18	76	142
Cajamarca	224	-	-	-	6	12	69	137
Callao	334	-	-	-	10	20	94	210
Cañete	70	-	-	-	4	7	20	39
Cusco	291	-	-	-	10	17	91	173
Huancavelica	101	-	-	-	5	8	32	56
Huanuco	265	-	-	-	8	16	83	158
Huaura	116	-	-	-	5	5	38	68
Ica	156	-	-	-	11	15	47	83
Junin	269	-	-	-	10	22	74	163
La Libertad	258	-	-	-	10	12	90	146
Lambayeque	243	-	-	-	9	11	81	142
Lima Centro 1/.	1,550	1	7	27	49	122	240	1,104
Lima Este	431	-	-	-	8	16	116	291
Lima Noroeste	249	-	-	-	4	9	70	166
Lima Norte	527	-	-	-	15	30	159	323
Lima Sur	243	-	-	-	7	15	42	179
Loreto	183	-	-	-	7	12	55	109
Madre De Dios	88	-	-	-	3	7	26	52
Moquegua	83	-	-	-	5	6	24	48
Pasco	75	-	-	-	6	10	24	35
Piura	183	-	-	-	7	7	60	109
Puno	213	-	-	-	7	10	68	128
San Martín	230	-	-	-	8	14	70	138
Santa	189	-	-	-	6	13	58	112
Selva Central	87	-	-	-	4	7	28	48
Sullana	72	-	-	-	4	6	23	39
Tacna	108	-	-	-	5	9	32	62
Tumbes	92	-	-	-	4	7	27	54
Ucayali	203	-	-	-	7	10	68	118
Total	8,338	1	7	27	284	531	2,287	5,201

1/. Comprende Fiscales de Cobertura Nacional, ubicados en las fiscalías supremas, fiscalías nacionales, fiscalías supraprovinciales, etc.
FUENTE: Sistema Integrado de Gestión, Registro y Evaluación de Fiscales - SIGREF
ELABORACIÓN: Oficina de Racionalización y Estadística - ORACE

FISCALES POR CATEGORÍA Y CONDICIÓN

1.8 PERÚ: FISCALES DEL MINISTERIO PÚBLICO POR CATEGORÍA Y CONDICIÓN, SEGÚN DISTRITO FISCAL, AÑO 2023.

Distrito Fiscal	Total	Total			Categoría															
					Fiscal De La Nación Y Fiscal Supremo		Fiscal Adjunto Supremo		Fiscal Superior			Fiscal Adjunto Superior			Fiscal Provincial			Fiscal Adjunto Provincial	
		TIT	PROV	PTP	TIT	PTP	TIT	PTP	TIT	PROV	PTP	TIT	PROV	PTP	TIT	PROV	PTP	TIT	PROV
Amazonas	168	71	69	28	-	-	-	-	1	-	4	2	2	9	22	14	15	46	53
Ancash	317	169	124	24	-	-	-	-	5	-	3	8	1	7	63	21	14	93	102
Apurimac	145	56	78	11	-	-	-	-	7	-	-	10	-	2	29	9	9	10	69
Arequipa	331	131	143	57	-	-	-	-	7	-	5	4	1	12	58	8	40	62	134
Ayacucho	244	40	181	23	-	-	-	-	4	1	3	1	8	9	21	44	11	14	128
Cajamarca	224	149	59	16	-	-	-	-	3	-	3	8	-	4	56	4	9	82	55
Callao	334	55	227	52	-	-	-	-	5	-	5	12	-	8	24	31	39	14	196
Cañete	70	23	33	14	-	-	-	-	2	-	2	2	-	5	11	2	7	8	31
Cusco	291	114	130	47	-	-	-	-	6	-	4	7	-	10	53	5	33	48	125
Huancavelica	101	28	60	13	-	-	-	-	3	-	2	4	-	4	13	12	7	8	48
Huanuco	265	118	128	19	-	-	-	-	6	-	2	13	-	3	46	23	14	53	105
Huaura	116	48	56	12	-	-	-	-	4	-	1	2	1	2	25	4	9	17	51
Ica	156	86	49	21	-	-	-	-	6	-	5	8	-	7	30	8	9	42	41
Junin	269	31	211	27	-	-	-	-	4	-	6	5	10	7	12	48	14	10	153
La Libertad	258	120	109	29	-	-	-	-	6	-	4	5	1	6	56	15	19	53	93
Lambayeque	243	127	88	28	-	-	-	-	5	-	4	5	1	5	60	2	19	57	85
Lima Centro 1/.	1,550	422	933	195	5	3	7	20	32	-	17	42	10	70	128	27	85	208	896
Lima Este	431	38	332	61	-	-	-	-	3	-	5	2	2	12	27	45	44	6	285
Lima Noroeste	249	9	215	25	-	-	-	-	-	-	4	1	1	7	8	48	14	-	166
Lima Norte	527	53	382	92	-	-	-	-	6	-	9	4	5	21	29	68	62	14	309
Lima Sur	243	25	184	34	-	-	-	-	2	-	5	2	2	11	11	13	18	10	169
Loreto	183	38	127	18	-	-	-	-	3	-	4	7	2	3	16	28	11	12	97
Madre De Dios	88	22	52	14	-	-	-	-	2	-	1	3	-	4	8	9	9	9	43
Moquegua	83	39	35	9	-	-	-	-	4	-	1	2	-	4	19	1	4	14	34
Pasco	75	20	48	7	-	-	-	-	3	1	2	4	5	1	7	13	4	6	29
Piura	183	91	69	23	-	-	-	-	5	-	2	4	1	2	41	-	19	41	68
Puno	213	104	79	30	-	-	-	-	5	-	2	5	-	5	42	3	23	52	76
San Martín	230	107	92	31	-	-	-	-	5	-	3	7	1	6	37	11	22	58	80
Santa	189	115	62	12	-	-	-	-	2	1	3	9	1	3	48	4	6	56	56
Selva Central	87	6	74	7	-	-	-	-	1	1	2	-	5	2	4	21	3	1	47
Sullana	72	38	26	8	-	-	-	-	3	-	1	4	-	2	17	1	5	14	25
Tacna	108	50	44	14	-	-	-	-	4	-	1	4	1	4	19	4	9	23	39
Tumbes	92	29	43	20	-	-	-	-	1	-	3	3	-	4	11	3	13	14	40
Ucayali	203	60	120	23	-	-	-	-	5	-	2	5	-	5	22	30	16	28	90
Total	8,338	2,632	4,662	1,044	5	3	7	20	160	4	120	204	61	266	1,073	579	635	1,183	4,018

TIT: TITULAR PROV: PROVISIONAL PTP : PROVISIONAL (TITULAR PROMOVIDO)

1/. Comprende Fiscales de Cobertura Nacional, ubicados en las fiscalías supremas, fiscalías nacionales, fiscalías supraprovinciales, etc.
FUENTE : Sistema Integrado de Gestión, Registro y Evaluación de Fiscales - SIGREF
ELABORACIÓN: Oficina de Racionalización y Estadística - ORACE

FISCALES POR GÉNERO

1.9 PERÚ: FISCALES DEL MINISTERIO PÚBLICO POR CATEGORÍA Y GÉNERO, SEGÚN DISTRITO FISCAL, AÑO 2023.

Distrito Fiscal	Total	Total		Categoría											
				Fisc. De La Nación Y Fisc. Supremos		Fiscal Adjunto Supremo		Fiscal Superior		Fiscal Adjunto Superior		Fiscal Provincial		Fiscal Adjunto Provincial	
		M	F	M	F	M	F	M	F	M	F	M	F	M	F
Amazonas	168	103	65	-	-	-	-	4	1	9	4	34	17	56	43
Ancash	317	151	166	-	-	-	-	4	4	8	8	61	37	78	117
Apurimac	145	77	68	-	-	-	-	7	-	5	7	30	17	35	44
Arequipa	331	124	207	-	-	-	-	7	5	9	8	45	61	63	133
Ayacucho	244	128	116	-	-	-	-	7	1	9	9	50	26	62	80
Cajamarca	224	117	107	-	-	-	-	6	-	8	4	46	23	57	80
Callao	334	117	217	-	-	-	-	4	6	5	15	46	48	62	148
Cañete	70	35	35	-	-	-	-	3	1	4	3	13	7	15	24
Cusco	291	120	171	-	-	-	-	6	4	11	6	47	44	56	117
Huancavelica	101	52	49	-	-	-	-	3	2	6	2	24	8	19	37
Huanuco	265	153	112	-	-	-	-	7	1	8	8	60	23	78	80
Huaura	116	71	45	-	-	-	-	3	2	4	1	28	10	36	32
Ica	156	75	81	-	-	-	-	2	9	10	5	30	17	33	50
Junin	269	83	186	-	-	-	-	7	3	11	11	32	42	33	130
La Libertad	258	98	160	-	-	-	-	1	9	8	4	42	48	47	99
Lambayeque	243	116	127	-	-	-	-	5	4	7	4	36	45	68	74
Lima Centro 1/.	1,550	581	969	4	4	17	10	17	32	56	66	112	128	375	729
Lima Este	431	163	268	-	-	-	-	5	3	6	10	49	67	103	188
Lima Noroeste	249	106	143	-	-	-	-	2	2	6	3	34	36	64	102
Lima Norte	527	214	313	-	-	-	-	9	6	13	17	77	82	115	208
Lima Sur	243	87	156	-	-	-	-	5	2	8	7	19	23	55	124
Loreto	183	89	94	-	-	-	-	6	1	7	5	31	24	45	64
Madre De Dios	88	51	37	-	-	-	-	3	-	6	1	17	9	25	27
Moquegua	83	48	35	-	-	-	-	4	1	3	3	19	5	22	26
Pasco	75	38	37	-	-	-	-	4	2	4	6	14	10	16	19
Piura	183	73	110	-	-	-	-	4	3	1	6	29	31	39	70
Puno	213	116	97	-	-	-	-	2	5	5	5	51	17	58	70
San Martín	230	126	104	-	-	-	-	5	3	8	6	50	20	63	75
Santa	189	97	92	-	-	-	-	3	3	9	4	39	19	46	66
Selva Central	87	42	45	-	-	-	-	3	1	4	3	17	11	18	30
Sullana	72	38	34	-	-	-	-	2	2	3	3	19	4	14	25
Tacna	108	60	48	-	-	-	-	3	2	7	2	19	13	31	31
Tumbes	92	44	48	-	-	-	-	4	-	2	5	18	9	20	34
Ucayali	203	105	98	-	-	-	-	4	3	9	1	49	19	43	75
Total	8,338	3,698	4,640	4	4	17	10	161	123	279	252	1,287	1,000	1,950	3,251

1/. Comprende Fiscales de Cobertura Nacional, ubicados en las fiscalías supremas, fiscalías nacionales, fiscalías supraprovinciales, etc.
FUENTE : Sistema Integrado de Gestión, Registro y Evaluación de Fiscales - SIGREF
ELABORACIÓN: Oficina de Racionalización y Estadística - ORACE

FISCALES POR ESPECIALIDAD

1.10 PERÚ: FISCALES DEL MINISTERIO PÚBLICO POR CATEGORÍA, SEGÚN ESPECIALIDAD Y/O UBICACIÓN, AÑO 2023.

Especialidad y/o Ubicación	Total	Fiscal De La Nación	Fiscal Supremo	Fiscal Adjunto Supremo	Fiscal Superior	Fiscal Adjunto Superior	Fiscal Provincial	Fiscal Adjunto Provincial
Fiscalía De La Nación	64	1	1	4	3	7	15	33
Autoridad Nacional De Control	118	-	-	2	31	71	7	7
Ciberdelincuencia	36	-	-	-	1	2	7	26
Corrupcion De Funcionarios	663	-	3	11	22	49	135	443
Crimen Organizado	309	-	-	-	3	15	53	238
Delitos Aduaneros Y Contra La Propiedad Intelectual	40	-	-	-	-	-	12	28
Delitos De Trata De Personas	51	-	-	-	1	2	14	34
Delitos De Terrorismo Y Delitos Conexos	33	-	-	-	1	4	8	20
Delitos Tributarios	5	-	-	-	-	-	1	4
Derechos Humanos E Interculturalidad	145	-	-	-	2	5	33	105
Equipo Especial De Fiscales Para Casos Con Victimas Durante Las Protestas Sociales	36	-	-	-	1	3	8	24
Equipo Especial De Fiscales Avocado Al Conocimiento Del Caso "Los Cuellos Blancos Del Puerto"	34	-	-	-	1	4	4	25
Extincion De Dominio	78	-	-	-	2	4	23	49
Familia	661	-	-	3	39	39	252	328
Jurado Nacional De Elecciones	1	-	1	-	-	-	-	-
Lavado De Activos	97	-	-	-	3	7	23	64
Materia Ambiental	134	-	-	-	-	-	47	87
Mixta	451	-	-	-	21	39	147	244
Penal	3,939	-	2	7	144	260	1,148	2,378
Pool / Equipo De Apoyo Fiscal (Sin Especialidad)	248	-	-	-	-	-	-	248
Prevencion de Violencia de Genero y Personas en condicion de vulnerabilidad	4	-	-	-	-	-	1	3
Prevencion del Delito	220	-	-	-	1	2	70	147
Trafico Ilicito De Drogas	124	-	-	-	1	-	33	90
Transito Y Seguridad Vial	22	-	-	-	-	-	8	14
Turismo	2	-	-	-	-	-	1	1
Violencia Contra La Mujer E Integrantes del Grupo Familiar	823	-	-	-	7	18	237	561
Total	8,338	1	7	27	284	531	2,287	5,201

FUENTE : Sistema Integrado de Gestión, Registro y Evaluación de Fiscales - SIGREF
ELABORACIÓN: Oficina de Racionalización y Estadística - ORACE

2

CASOS
INGRESADOS

2 CASOS INGRESADOS

La casos ingresados están referidos a las denuncias, expedientes, quejas, incidentes, recursos impugnatorios, solicitudes y consultas registrados en las Fiscalías Supremas, Fiscalías Superiores y Fiscalías Provinciales a nivel nacional.

2.1 PERÚ: CASOS INGRESADOS EN FISCALÍAS A NIVEL NACIONAL SEGÚN CATEGORÍA, AÑO 2023.

En el año 2023, el Ministerio Público registró un total de 1,503,919 casos, cifra mayor en un 7.07% a los casos en el año 2022, que fue de 1,404,619 casos.

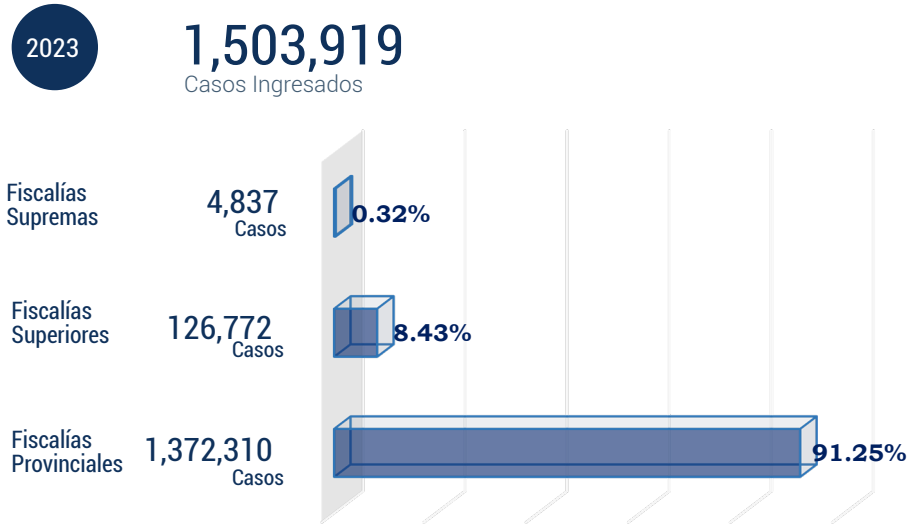

FUENTE: Sistema de Información de Apoyo al Trabajo Fiscal - SIATF, Sistema de Gestión Fiscal - SGF, Fiscalías Supremas Informantes, Bandeja Fiscal
ELABORACIÓN: Oficina de Racionalización y Estadística - ORACE

2.2 PERÚ: CASOS INGRESADOS EN FISCALÍAS A NIVEL NACIONAL SEGÚN CATEGORÍA, AÑOS 2020 - 2023.

Categoría	2020	2021	2022	2023
Fiscalías Supremas	10,704	15,688	20,214	4,837
Fiscalías Superiores	52,865	95,296	115,044	126,772
Fiscalías Provinciales	799,719	1,187,713	1,269,361	1,372,310
Total	863,288	1,298,697	1,404,619	1,503,919

FUENTE: Sistema de Información de Apoyo al Trabajo Fiscal - SIATF, Sistema de Gestión Fiscal - SGF, Fiscalías Supremas Informantes, Bandeja Fiscal Electrónica
ELABORACIÓN: Oficina de Racionalización y Estadística - ORACE

2.A FISCALÍAS SUPREMAS

Las Fiscalías Supremas se dividen en 3 materias: Penal, Familia y Corrupción; en las cuales se encuentran la 1° y 2° Fiscalía Suprema en lo Penal, Fiscalía Suprema de Familia, la 1° Fiscalia Suprema Especializada en Delitos cometidos por Funcionarios Publicos, la 2° Fiscalia Suprema Transitoria Especializada en Delitos cometidos por Funcionarios Públicos y la Fiscalia Suprema Especializada en Delitos Cometidos por Funcionarios Publicos.

2.3 PERÚ: CASOS INGRESADOS Y ATENDIDOS DE FISCALÍAS SUPREMAS SEGÚN MATERIA, AÑO 2023.

4,837
Carga ingresada

5,121
Carga atendida

105.87%
de atención

Materia	Ingresado	Atendido 1/.	% de Atención
Penal	2,297	2,669	116.20
Familia	831	743	89.41
Corrupción	1,709	1,709	100.00
TOTAL	4,837	5,121	105.87

1/. Incluye casos pendientes de años anteriores, atendidos durante el año 2022.
Fuente: Fiscalías Supremas Informantes.
ELABORACIÓN: Oficina de Racionalización y Estadística - ORACE

2.4 PERÚ: CASOS INGRESADOS Y ATENDIDOS DE FISCALÍAS SUPREMAS SEGÚN FISCALÍA, AÑO 2023.

Fiscalía	Ingresado	Atendido 1/.	% de Atención
1° Fiscalía Suprema en lo Penal	1,037	1,128	108.78
2° Fiscalía Suprema en lo Penal	1,260	1,541	122.30
Fiscalía Suprema de Familia	831	743	89.41
1° Fiscalia Suprema Especializada en Delitos cometidos por Funcionarios Publicos	92	92	100.00
2° Fiscalia Suprema Transitoria Especializada en Delitos cometidos por Funcionarios Publicos	393	393	100.00
Fiscalia Suprema Especializada en Delitos Cometidos por Funcionarios Publicos	1,224	1,224	100.00
Total	4,837	5,121	105.87

1/. Incluye casos resueltos en años anteriores
Fuente: Fiscalías Supremas Informantes
ELABORACIÓN: Oficina de Racionalización y Estadística - ORACE

2.B FISCALÍAS SUPERIORES

Las Fiscalías Supremas se dividen en 3 materias: Penal, Civil y Familia; y estas según los tipos de casos: consultas, denuncias, expedientes, quejas y otros; además las fiscalías Supremas en materia de Familia, se subdividen en especialidades tales como violencia familiar, familia penal, familia tutelar y familia civil.

2.5 PERÚ: CASOS INGRESADOS Y ATENDIDOS DE FISCALÍAS SUPERIORES SEGÚN MATERIA, AÑO 2023.

126,772
Carga ingresada

120,691
Carga atendida

95.20%
de atención

Materia	Ingresado	Atendido	% de Atención
Penal	108,049	103,140	95.46
Civil	479	443	92.48
Familia	18,244	17,108	93.77
Total	126,772	120,691	95.20

FUENTE: Sistema de Información de Apoyo al Trabajo Fiscal - SIATF, Sistema de Gestión Fiscal - SGF, Bandeja Fiscal
ELABORACIÓN: Oficina de Racionalización y Estadística - ORACE

2.6 PERÚ: CASOS INGRESADOS Y ATENDIDOS EN MATERIA PENAL DE FISCALÍAS SUPERIORES PENALES Y MIXTAS SEGÚN TIPO DE CASO, AÑO 2023.

108,049
Carga ingresada

103,140
Carga atendida

95.46%
de atención

Tipo de Caso	Ingresado	Atendido	% de Atención
Apelación de Denuncia	33,821	33,140	97.99
Apelación de Expediente	2,557	2,341	91.55
Consultas	8,494	8,257	97.21
Denuncias	3,227	2,980	92.35
Exclusión Fiscal	826	813	98.43
Expedientes	7,835	6,656	84.95
Contienda	1,544	1,336	86.53
Incidente - Expediente	1,184	1,114	94.09
Quejas	48,561	46,503	95.76
Total	108,049	103,140	95.46

FUENTE: Sistema de Información de Apoyo al Trabajo Fiscal - SIATF, Sistema de Gestión Fiscal - SGF, Bandeja Fiscal
ELABORACIÓN: Oficina de Racionalización y Estadística - ORACE

2.7 PERÚ: CASOS INGRESADOS Y ATENDIDOS EN MATERIA PENAL DE FISCALÍAS SUPERIORES PENALES Y MIXTAS POR TIPO DE CASO, SEGÚN DISTRITO FISCAL, AÑO 2023.

Distrito Fiscal	Apelación de Denuncia		Apelaciónde Expediente		Consultas		Denuncias		Exclusión Fiscal		Expedientes		Contienda		Incidente - Expediente		Quejas		Total		% de Atención
	Ingresado	Atendido	Ingresado	Atendido	Ingresado	Atendido	Ingresado	Atendido	Ingresado	Atendido	Ingresado	Atendido	Ingresado	Atendido	Ingresado	Atendido	Ingresado	Atendido	Ingresado	Atendido	
Amazonas	671	660	5	5	136	133	61	51	27	26	69	66	-	-	58	55	492	474	1,519	1,470	96.77
Ancash	843	815	3	3	371	367	147	147	32	32	30	25	-	-	17	17	1,381	1,375	2,824	2,781	98.48
Apurímac	628	609	2	2	107	102	38	38	13	12	29	28	-	-	18	18	616	610	1,451	1,419	97.79
Arequipa	2,062	2,027	-	-	453	437	138	68	52	48	53	51	-	-	5	5	3,074	3,069	5,837	5,705	97.74
Ayacucho	995	993	15	15	209	209	86	83	18	17	220	205	-	-	5	5	1,132	1,130	2,680	2,657	99.14
Cajamarca	784	784	126	126	300	298	56	55	22	21	19	18	-	-	-	-	1,418	1,408	2,725	2,710	99.45
Callao	636	634	104	101	202	200	89	89	17	17	250	241	-	-	33	31	1,324	1,270	2,655	2,583	97.29
Cañete	471	408	-	-	82	79	37	37	13	13	11	11	-	-	30	30	436	417	1,080	995	92.13
Cusco	1,903	1,617	99	82	556	523	88	83	3	3	46	43	-	-	2	2	2,063	2,012	4,760	4,365	91.70
Huancavelica	364	364	2	2	106	106	24	24	10	10	19	19	-	-	3	3	239	239	767	767	100.00
Huánuco	1,172	1,128	18	17	494	491	66	64	73	72	202	164	-	-	34	29	1,548	1,546	3,607	3,511	97.34
Huaura	883	880	-	-	169	169	45	45	16	16	9	9	-	-	-	-	922	922	2,044	2,041	99.85
Ica	1,832	1,817	4	4	363	358	112	111	80	77	45	45	-	-	1	1	1,733	1,730	4,170	4,143	99.35
Junín	2,330	2,326	740	740	333	319	114	113	61	61	96	93	-	-	8	7	1,270	1,253	4,952	4,912	99.19
La Libertad	2,513	2,508	-	-	229	220	111	101	67	67	28	28	-	-	-	-	1,839	1,744	4,787	4,668	97.51
Lambayeque	1,956	1,956	1	1	403	398	99	91	29	29	281	262	-	-	16	16	2,506	2,459	5,291	5,212	98.51
Lima Centro	755	746	210	208	173	169	749	658	12	12	4,220	3,368	1,464	1,263	680	640	7,281	6,963	15,544	14,027	90.24
Lima Este	31	25	613	428	360	313	118	96	2	2	251	156	-	-	26	19	2,480	1,730	3,881	2,769	71.35
Lima Noroeste	302	299	19	18	44	42	4	4	1	1	6	5	80	73	23	22	907	892	1,386	1,356	97.84
Lima Norte	1,286	1,266	68	66	413	406	153	153	45	45	182	156	-	-	44	43	2,314	2,301	4,505	4,436	98.47
Lima Sur	89	88	1	1	230	229	97	97	13	13	1,022	951	-	-	25	25	2,477	2,477	3,954	3,881	98.15
Loreto	429	429	2	2	343	343	96	96	33	33	294	277	-	-	8	7	710	709	1,915	1,896	99.01
Madre De Dios	582	579	-	-	44	44	45	45	12	12	50	50	-	-	19	19	251	250	1,003	999	99.60
Moquegua	377	363	-	-	121	120	19	19	7	7	-	-	-	-	-	-	690	690	1,214	1,199	98.76
Pasco	256	255	1	1	102	102	28	28	15	15	7	7	-	-	2	2	437	435	848	845	99.65
Piura	1,730	1,726	193	193	286	272	92	89	17	17	-	-	-	-	84	84	1,850	1,513	4,252	3,894	91.58
Puno	1,538	1,475	2	2	660	650	78	76	21	20	79	72	-	-	9	7	1,161	1,135	3,548	3,437	96.87
San Martin	1,054	1,034	266	261	223	221	76	73	37	37	41	38	-	-	11	5	838	813	2,546	2,482	97.49
Santa	971	971	23	23	197	188	103	92	12	12	61	58	-	-	4	3	1,276	1,203	2,647	2,550	96.34
Selva Central	602	602	2	2	75	74	28	28	9	9	35	33	-	-	18	18	288	286	1,057	1,052	99.53
Sullana	1,177	1,177	31	31	98	98	41	41	4	4	-	-	-	-	-	-	1,080	1,000	2,431	2,351	96.71
Tacna	806	805	-	-	221	219	56	56	10	10	24	24	-	-	-	-	1,313	1,311	2,430	2,425	99.79
Tumbes	666	653	2	2	99	99	31	31	6	6	8	8	-	-	-	-	464	464	1,276	1,263	98.98
Ucayali	1,127	1,121	5	5	292	259	102	98	37	37	148	145	-	-	1	1	751	673	2,463	2,339	94.97
Total	33,821	33,140	2,557	2,341	8,494	8,257	3,227	2,980	826	813	7,835	6,656	1,544	1,336	1,184	1,114	48,561	46,503	108,049	103,140	95.46

FUENTE: Sistema de Información de Apoyo al Trabajo Fiscal - SIATF, Sistema de Gestión Fiscal - SGF, Bandeja Fiscal
ELABORACIÓN: Oficina de Racionalización y Estadística - ORACE

2.8 PERÚ: CASOS INGRESADOS Y ATENDIDOS EN MATERIA CIVIL DE FISCALÍAS SUPERIORES DE FAMILIA Y MIXTAS SEGÚN DISTRITO FISCAL, AÑO 2023.

Distrito Fiscal	Expedientes		% de Atención
	Ingresado	*Atendido*	
Amazonas	1	-	-
Ancash	4	4	100.00
Apurímac	24	24	100.00
Arequipa	71	68	95.77
Ayacucho	2	2	100.00
Cajamarca	14	14	100.00
Callao	1	1	100.00
Cañete	9	9	100.00
Cusco	54	48	88.89
Huancavelica	-	-	-
Huánuco	17	17	100.00
Huaura	-	-	-
Ica	39	22	56.41
Junín	22	22	100.00
La Libertad	24	24	100.00
Lambayeque	9	7	77.78
Lima Centro	19	19	100.00
Lima Este	16	16	100.00
Lima Noroeste	16	13	81.25
Lima Norte	50	47	94.00
Lima Sur	17	17	100.00
Loreto	-	-	-
Madre De Dios	-	-	-
Moquegua	-	-	-
Pasco	1	1	100.00
Piura	-	-	-
Puno	3	2	66.67
San Martin	3	3	100.00
Santa	-	-	-
Selva Central	-	-	-
Sullana	1	1	100.00
Tacna	36	36	100.00
Tumbes	8	8	100.00
Ucayali	18	18	100.00
TOTAL	479	443	92.48

FUENTE: Sistema de Información al Trabajo Fiscal - SIATF
ELABORACIÓN: Oficina de Racionalización y Estadística - ORACE

2.9 PERÚ: CASOS INGRESADOS Y ATENDIDOS EN MATERIA DE FAMILIA DE FISCALÍAS SUPERIORES DE FAMILIA Y MIXTAS SEGÚN ESPECIALIDAD, AÑO 2023.

Especialidad	*Ingresado*	*Atendido*	% de Atención
Violencia Familiar	12,110	11,407	94.19
Familia Penal	1,155	1,105	95.67
Familia Tutelar	914	804	87.96
Familia Civil	4,065	3,792	93.28
Total	18,244	17,108	93.77

FUENTE: Sistema de Información de Apoyo al Trabajo Fiscal - SIATF
ELABORACIÓN: Oficina de Racionalización y Estadística - ORACE

2.10 PERÚ: CASOS INGRESADOS Y ATENDIDOS EN MATERIA DE FAMILIA DE FISCALÍAS SUPERIORES DE FAMILIA Y MIXTAS SEGÚN TIPO DE CASO, AÑO 2023.

Tipo de Caso	*Ingresado*	*Atendido*	% de Atención
Expedientes	12,837	12,214	95.15
Incidentes	5,407	4,894	90.51
Total	18,244	17,108	93.77

FUENTE: Sistema de Información de Apoyo al Trabajo Fiscal - SIATF
ELABORACIÓN: Oficina de Racionalización y Estadística - ORACE

2.11 PERÚ: CASOS INGRESADOS Y ATENDIDOS EN MATERIA DE FAMILIA DE DE FISCALÍAS SUPERIORES DE FAMILIA Y MIXTAS POR ESPECIALIDAD, SEGÚN DISTRITO FISCAL, AÑO 2023.

Distrito Fiscal	Violencia Familiar		Familia Penal		Familia Tutelar		Familia Civil		Total		% de Atención
	Ingresado	*Atendido*	*Ingresado*	*Atendido*	*Ingresado*	*Atendido*	*Ingresado*	*Atendido*	*Ingresado*	*Atendido*	
Amazonas	132	120	16	15	2	2	7	7	157	144	91.72
Ancash	307	296	41	40	22	22	96	96	466	454	97.42
Apurímac	98	98	22	22	14	14	34	32	168	166	98.81
Arequipa	1,616	1,494	52	52	24	23	428	398	2,120	1,967	92.78
Ayacucho	138	136	25	25	29	29	21	21	213	211	99.06
Cajamarca	177	177	29	27	6	6	29	28	241	238	98.76
Callao	419	419	28	28	3	3	71	71	521	521	100.00
Cañete	77	77	24	24	4	4	19	19	124	124	100.00
Cusco	165	159	87	79	414	336	221	197	887	771	86.92
Huancavelica	27	27	9	9	1	1	3	3	40	40	100.00
Huánuco	181	170	59	58	7	7	124	123	371	358	96.50
Huaura	213	210	24	23	1	1	42	40	280	274	97.86
Ica	357	321	45	40	12	8	193	171	607	540	88.96
Junín	188	188	18	18	5	5	37	37	248	248	100.00
La Libertad	498	498	66	66	13	13	82	82	659	659	100.00
Lambayeque	376	336	56	36	18	2	69	54	519	428	82.47
Lima Centro	1,422	1,092	85	78	37	32	798	719	2,342	1,921	82.02
Lima Este	1,556	1,524	40	40	7	6	162	144	1,765	1,714	97.11
Lima Noroeste	167	155	10	10	1	1	109	89	287	255	88.85
Lima Norte	1,499	1,430	15	14	6	6	321	295	1,841	1,745	94.79
Lima Sur	526	521	29	28	-	-	227	213	782	762	97.44
Loreto	64	64	30	30	9	9	82	78	185	181	97.84
Madre De Dios	81	80	18	18	3	3	44	44	146	145	99.32
Moquegua	114	113	5	5	12	12	84	84	215	214	99.53
Pasco	39	38	3	3	3	3	28	26	73	70	95.89
Piura	527	526	47	46	15	14	44	37	633	623	98.42
Puno	141	135	67	66	38	38	183	178	429	417	97.20
San Martin	139	137	34	34	136	132	40	39	349	342	97.99
Santa	323	323	18	18	-	-	63	63	404	404	100.00
Selva Central	64	64	17	17	1	1	35	35	117	117	100.00
Sullana	169	169	32	32	1	1	19	19	221	221	100.00
Tacna	247	247	16	16	5	5	187	187	455	455	100.00
Tumbes	8	8	34	34	3	3	38	38	83	83	100.00
Ucayali	55	55	54	54	62	62	125	125	296	296	100.00
TOTAL	12,110	11,407	1,155	1,105	914	804	4,065	3,792	18,244	17,108	93.77

FUENTE: Sistema de Información de Apoyo al Trabajo Fiscal - SIATF
ELABORACIÓN: Oficina de Racionalización y Estadística - ORACE

2.C FISCALÍAS PROVINCIALES

Las Fiscalías Provinciales se dividen en 3 materias: Penal, Civil y Familia; donde para materia Penal se subdivide en tipos de casos como denuncias, expedientes e investigaciones preventivas, para materia Civil en expedientes y para materia de Familia en especialidades como violencia familiar, familia penal, familia tutelar, actos contra la libertad sexual y familia civil.

2.12 PERÚ: CASOS INGRESADOS Y ATENDIDOS DE FISCALÍAS PROVINCIALES SEGÚN MATERIA, AÑO 2023.

1,372,310
Carga ingresada

1,250,080
Carga atendida

91.09%
de atención

Materia	Ingresado	Atendido	% De Atención
Penal	1,269,662	1,157,306	91.15
Civil	2,997	2,665	88.92
Familia	99,651	90,109	90.42
Total	1,372,310	1,250,080	91.09

FUENTE: Sistema de Información de Apoyo al Trabajo Fiscal - SIATF, Sistema de Gestión Fiscal - SGF, Bandeja Fiscal
ELABORACIÓN: Oficina de Racionalización y Estadística - ORACE

2.13 PERÚ: CASOS INGRESADOS Y ATENDIDOS EN MATERIA PENAL DE FISCALÍAS PROVINCIALES PENALES, ESPECIALIZADAS Y MIXTAS SEGÚN TIPO DE CASO, AÑO 2023.

1,269,662
Carga ingresada

1,157,306
Carga atendida

91.15%
de atención

Tipo de Caso	Ingresado	Atendido	% de Atención
Denuncias	1,240,138	1,128,963	91.04
Expedientes	6,550	5,828	88.98
Investigaciones preventivas o Procedimientos preventivos	22,974	22,515	98.00
Total	1,269,662	1,157,306	91.15

FUENTE: Sistema de Gestión Fiscal - SGF, Bandeja Fiscal
ELABORACIÓN: Oficina de Racionalización y Estadística - ORACE

2.14 PERÚ: CASOS INGRESADOS Y ATENDIDOS EN MATERIA PENAL DE FISCALÍAS PROVINCIALES PENALES, ESPECIALIZADAS Y MIXTAS POR TIPO DE CASO SEGÚN DISTRITO FISCAL, AÑO 2023.

Distrito Fiscal	Denuncia		Expediente		Invest. Preventiva		Total		% de Atención
	Ingresado	*Atendido*	*Ingresado*	*Atendido*	*Ingresado*	*Atendido*	*Ingresado*	*Atendido*	
Amazonas	14,786	14,171	10	3	1,165	1,158	15,961	15,332	96.06
Ancash	21,369	20,666	13	11	669	667	22,051	21,344	96.79
Apurímac	16,797	15,733	22	18	920	900	17,739	16,651	93.87
Arequipa	75,559	67,830	-	-	1,247	1,239	76,806	69,069	89.93
Ayacucho	28,726	26,157	13	4	848	815	29,587	26,976	91.18
Cajamarca	28,301	27,473	3	3	1,398	1,394	29,702	28,870	97.20
Callao	33,806	31,545	109	82	173	172	34,088	31,799	93.29
Cañete	15,704	12,594	-	-	926	923	16,630	13,517	81.28
Cusco	51,084	48,296	3	1	1,666	1,611	52,753	49,908	94.61
Huancavelica	5,862	5,761	-	-	835	835	6,697	6,596	98.49
Huánuco	35,108	33,672	-	-	1,293	1,279	36,401	34,951	96.02
Huaura	21,266	21,099	-	-	848	848	22,114	21,947	99.24
Ica	44,992	35,017	-	-	331	314	45,323	35,331	77.95
Junín	42,275	38,896	2	-	994	872	43,271	39,768	91.90
La Libertad	60,042	56,163	12	8	602	591	60,656	56,762	93.58
Lambayeque	86,658	79,939	4	2	1,193	1,146	87,855	81,087	92.30
Lima Centro	117,573	93,399	1,765	1,540	-	-	119,338	94,939	79.55
Lima Este	83,382	74,149	1,914	1,805	-	-	85,296	75,954	89.05
Lima Noroeste	27,628	25,107	1	-	125	125	27,754	25,232	90.91
Lima Norte	77,635	73,000	51	34	201	200	77,887	73,234	94.03
Lima Sur	74,418	69,198	2,476	2,212	-	-	76,894	71,410	92.87
Loreto	24,762	23,865	52	31	352	349	25,166	24,245	96.34
Madre De Dios	15,011	14,729	15	10	389	388	15,415	15,127	98.13
Moquegua	10,963	10,776	-	-	620	617	11,583	11,393	98.36
Pasco	6,426	6,184	-	-	216	214	6,642	6,398	96.33
Piura	51,196	47,819	33	32	246	246	51,475	48,097	93.44
Puno	23,877	21,537	17	6	1,591	1,524	25,485	23,067	90.51
San Martin	28,937	25,989	18	11	481	476	29,436	26,476	89.94
Santa	26,879	25,317	9	8	421	420	27,309	25,745	94.27
Selva Central	18,075	16,976	4	4	562	559	18,641	17,539	94.09
Sullana	17,811	16,743	4	3	504	501	18,319	17,247	94.15
Tacna	16,997	16,223	-	-	992	989	17,989	17,212	95.68
Tumbes	11,415	11,115	-	-	486	486	11,901	11,601	97.48
Ucayali	24,818	21,825	-	-	680	657	25,498	22,482	88.17
TOTAL	1,240,138	1,128,963	6,550	5,828	22,974	22,515	1,269,662	1,157,306	91.15

FUENTE: Sistema de Gestión Fiscal - SGF, Bandeja Fiscal
ELABORACIÓN: Oficina de Racionalización y Estadística - ORACE

2.15 PERÚ: CASOS INGRESADOS Y ATENDIDOS EN MATERIA CIVIL DE FISCALÍAS PROVINCIALES DE FAMILIA Y MIXTAS SEGÚN DISTRITO FISCAL, AÑO 2023.

Distrito Fiscal	Expedientes		% de Atención
	Ingresado	*Atendido*	
Amazonas	83	50	60.24
Ancash	44	39	88.64
Apurímac	103	92	89.32
Arequipa	32	30	93.75
Ayacucho	48	45	93.75
Cajamarca	196	179	91.33
Callao	3	3	100.00
Cañete	23	23	100.00
Cusco	336	314	93.45
Huancavelica	9	6	66.67
Huánuco	73	54	73.97
Huaura	9	9	100.00
Ica	64	60	93.75
Junín	25	25	100.00
La Libertad	60	37	61.67
Lambayeque	57	43	75.44
Lima Centro	724	635	87.71
Lima Este	37	33	89.19
Lima Noroeste	290	288	99.31
Lima Norte	467	449	96.15
Lima Sur	5	5	100.00
Loreto	14	11	78.57
Madre De Dios	17	15	88.24
Moquegua	13	5	38.46
Pasco	12	2	16.67
Piura	1	1	100.00
Puno	31	26	83.87
San Martin	82	71	86.59
Santa	69	59	85.51
Selva Central	8	-	-
Sullana	-	-	-
Tacna	42	38	90.48
Tumbes	5	5	100.00
Ucayali	15	13	86.67
Total	2,997	2,665	88.92

FUENTE: Sistema de Información al Trabajo Fiscal - SIATF
ELABORACIÓN: Oficina de Racionalización y Estadística - ORACE

2.16 PERÚ: CASOS INGRESADOS Y ATENDIDOS EN MATERIA DE FAMILIA DE FISCALÍAS PROVINCIALES DE FAMILIA Y MIXTAS SEGÚN ESPECIALIDAD, AÑO 2023.

Especialidad	Ingresado	Atendido	% de Atención
Violencia Familiar	2,385	2,218	93.00
Familia Penal	32,333	28,630	88.55
Familia Tutelar	28,507	25,681	90.09
Actos Contra la Libertad Sexual	2,239	1,955	87.32
Familia Civil	34,187	31,625	92.51
Total	99,651	90,109	90.42

FUENTE: Sistema de Información al Trabajo Fiscal - SIATF
ELABORACIÓN: Oficina de Racionalización y Estadística - ORACE

2.17 PERÚ: DENUNCIAS INGRESADAS Y ATENDIDAS EN MATERIA DE FAMILIA DE FISCALÍAS PROVINCIALES DE FAMILIA Y MIXTAS SEGÚN ESPECIALIDAD, AÑO 2023.

Especialidad	Denuncias		% de Atención
	Ingresado	Atendido	
Violencia Familiar	2,238	2,102	93.92
Familia Penal	25,631	22,348	87.19
Familia Tutelar	24,922	22,399	89.88
Actos Contra la Libertad Sexual	2,239	1,955	87.32
Total	55,030	48,804	88.69

FUENTE: Sistema de Información al Trabajo Fiscal - SIATF
ELABORACIÓN: Oficina de Racionalización y Estadística - ORACE

2.18 PERÚ: EXPEDIENTES INGRESADOS Y ATENDIDOS EN MATERIA DE FAMILIA DE FISCALÍAS PROVINCIALES DE FAMILIA Y MIXTAS SEGÚN ESPECIALIDAD, AÑO 2023.

Especialidad	Expedientes		% de Atención
	Ingresado	Atendido	
Violencia Familiar	147	116	78.91
Familia Penal	6,702	6,282	93.73
Familia Tutelar	3,585	3,282	91.55
Familia Civil	34,187	31,625	92.51
Total	44,621	41,305	92.57

FUENTE: Sistema de Información al Trabajo Fiscal - SIATF
ELABORACIÓN: Oficina de Racionalización y Estadística - ORACE

2.19 PERÚ: CASOS INGRESADOS Y ATENDIDOS EN MATERIA DE FAMILIA DE FISCALÍAS PROVINCIALES DE FAMILIA Y MIXTAS POR ESPECIALIDAD, SEGÚN DISTRITO FISCAL, AÑO 2023.

Distrito Fiscal	Violencia Familiar		Familia Penal		Familia Tutelar		Actos Contra la Libertad Sexual		Familia Civil		Total		% de Atención
	Ingresada	*Atendida*	*Ingresada*	*Atendida*	*Ingresada*	*Atendida*	*Ingresada*	*Atendida*	*Ingresada*	*Atendida*	*Ingresada*	*Atendida*	
Amazonas	84	70	450	403	562	521	132	120	301	278	1,529	1,392	91.04
Ancash	38	36	736	676	549	511	45	44	798	736	2,166	2,003	92.47
Apurímac	93	91	723	652	1,741	1,475	40	31	447	429	3,044	2,678	87.98
Arequipa	30	14	1,495	1,389	1,271	1,192	72	71	2,054	1,975	4,922	4,641	94.29
Ayacucho	137	132	764	640	1,341	1,188	151	135	423	384	2,816	2,479	88.03
Cajamarca	51	50	854	810	1,301	1,265	8	8	882	840	3,096	2,973	96.03
Callao	3	3	1,032	956	387	356	6	5	1,101	1,034	2,529	2,354	93.08
Cañete	88	82	450	442	498	496	3	3	206	203	1,245	1,226	98.47
Cusco	32	30	1,504	1,309	1,562	1,420	72	61	1,398	1,329	4,568	4,149	90.83
Huancavelica	6	5	148	134	175	171	1	1	184	175	514	486	94.55
Huánuco	555	500	1,346	1,191	1,405	1,331	362	294	819	770	4,487	4,086	91.06
Huaura	29	25	579	498	215	179	1	-	1,077	1,032	1,901	1,734	91.22
Ica	32	31	1,009	725	504	377	1	1	1,543	1,466	3,089	2,600	84.17
Junín	26	25	1,104	969	592	570	79	78	1,608	1,562	3,409	3,204	93.99
La Libertad	124	116	1,838	1,420	1,402	1,197	429	391	838	662	4,631	3,786	81.75
Lambayeque	301	293	2,324	1,929	867	761	227	219	3,052	2,429	6,771	5,631	83.16
Lima Centro	23	20	2,488	2,266	4,058	3,513	317	249	3,516	3,349	10,402	9,397	90.34
Lima Este	12	12	1,681	1,531	1,070	998	16	16	1,539	1,449	4,318	4,006	92.77
Lima Noroeste	-	-	766	741	566	546	-	-	672	664	2,004	1,951	97.36
Lima Norte	130	128	1,908	1,859	2,151	2,070	-	-	3,101	3,022	7,290	7,079	97.11
Lima Sur	28	28	1,624	1,537	881	850	9	9	1,262	1,210	3,804	3,634	95.53
Loreto	89	89	741	694	363	319	1	1	514	484	1,708	1,587	92.92
Madre De Dios	198	183	365	227	162	116	-	-	257	179	982	705	71.79
Moquegua	6	6	147	126	314	278	10	10	467	440	944	860	91.10
Pasco	8	7	127	101	238	226	8	7	406	386	787	727	92.38
Piura	37	36	961	947	282	276	33	32	592	574	1,905	1,865	97.90
Puno	23	18	529	449	592	493	10	3	983	855	2,137	1,818	85.07
San Martin	114	109	1,056	801	1,677	1,368	40	26	654	552	3,541	2,856	80.66
Santa	22	22	605	534	481	452	28	23	1,138	987	2,274	2,018	88.74
Selva Central	7	5	631	538	202	190	-	-	361	326	1,201	1,059	88.18
Sullana	9	8	477	460	136	133	7	7	458	453	1,087	1,061	97.61
Tacna	6	5	361	291	107	83	-	-	920	807	1,394	1,186	85.08
Tumbes	1	1	338	326	119	116	14	14	279	273	751	730	97.20
Ucayali	43	38	1,172	1,059	736	644	117	96	337	311	2,405	2,148	89.31
Total	2,385	2,218	32,333	28,630	28,507	25,681	2,239	1,955	34,187	31,625	99,651	90,109	90.42

FUENTE: Sistema de Información al Trabajo Fiscal - SIATF
ELABORACIÓN: Oficina de Racionalización y Estadística - ORACE

3

FISCALÍAS ESPECIALIZADAS

3 FISCALÍAS ESPECIALIZADAS

Los casos ingresados en las Fiscalías Especializadas del Ministerio Público, en el año 2023, llegó a un total de 327,133 casos, de los cuales 12,260 corresponden a las Fiscalías Superiores Especializadas y 314,873 corresponden a las Fiscalias Provinciales Especializadas.

3.1 PERÚ: CASOS INGRESADOS EN LAS FISCALÍAS ESPECIALIZADAS, AÑO 2023.



3.2 PERÚ: CASOS INGRESADOS EN LAS FISCALÍAS ESPECIALIZADAS, SEGÚN CATEGORÍA, AÑOS 2020 - 2023.

Categoría	2020	2021	2022	2023
Fiscalías Superiores	3,113	4,741	9,482	12,260
Fiscalías Provinciales	203,079	313,038	308,647	314,873
Total	206,192	317,779	318,129	327,133

FUENTE: Sistema de Gestión Fiscal - SGF, Bandeja Fiscal
ELABORACIÓN: Oficina de Racionalización y Estadística - ORACE

ESPECIALIZADAS
FISCALÍAS SUPERIORES

Durante el año 2023, se registró 12,260 casos ingresados en las Fiscalías Superiores especializadas, con un porcentaje de atención del 91.83%, (11,258).

3.3 PERÚ: CASOS INGRESADOS Y ATENDIDOS EN LAS FISCALÍAS SUPERIORES ESPECIALIZADAS SEGÚN FISCALÍAS, AÑO 2023.

Fiscalías	Ingresado	Atendido	% de Atención
Especializadas en delitos de corrupción de funcionarios	3,104	3,027	97.52
Nacionales especializadas en delitos de corrupción de funcionarios	52	44	84.62
Nacionales especializadas contra la criminalidad organizada	613	609	99.35
Nacionales especializadas en delitos de lavado de activos	583	574	98.46
Especializadas en delitos de trata de personas	47	40	85.11
Penales nacionales / terrorismo / derechos humanos e interculturalidad	1,020	755	74.02
Especializadas en violencia contra la mujer e integrantes del grupo familiar	6,103	5,582	91.46
Especializadas en delitos de ciberdelincuencia	641	534	83.31
Especializadas en delitos tributarios, aduaneros y contra la propiedad intelectual	97	93	95.88
Total	12,260	11,258	91.83

FUENTE: Sistema de Gestión Fiscal - SGF, Bandeja Fiscal
ELABORACIÓN: Oficina de Racionalización y Estadística - ORACE

3.4 PERÚ: CASOS INGRESADOS Y ATENDIDOS EN LAS FISCALÍAS SUPERIORES ESPECIALIZADAS SEGÚN TIPO DE CASO, AÑO 2023.

Tipo de Caso	Ingresado	Atendido	% de Atención
Apelación de Denuncia	3,027	2,954	97.59
Apelación de Expediente	733	593	80.90
Consultas	990	947	95.66
Denuncias	566	473	83.57
Exclusión Fiscal	66	66	100.00
Expedientes	727	618	85.01
Contienda	756	639	84.52
Incidente - Expediente	129	119	92.25
Quejas	5,266	4,849	92.08
Total	12,260	11,258	91.83

FUENTE: Sistema de Gestión Fiscal - SGF, Bandeja Fiscal
ELABORACIÓN: Oficina de Racionalización y Estadística - ORACE

ESPECIALIZADAS
FISCALÍAS PROVINCIALES

Durante el año 2023, los casos ingresados fueron de 314,873 en las Fiscalías Provinciales Especializadas con un porcentaje de atención del 92.14% (290,116).

3.5 PERÚ: CASOS INGRESADOS Y ATENDIDOS EN LAS FISCALÍAS PROVINCIALES ESPECIALIZADAS SEGÚN FISCALÍAS, AÑO 2023.

Fiscalias Superiores	Ingresado	Atendido	% de Atención
Especializadas en delitos de corrupción de funcionarios	16,026	14,855	92.69
Supraprovinciales especializadas en delitos de corrupción de funcionarios	49	44	89.80
Especializadas contra la criminalidad organizada	1,225	1,173	95.76
Supraprovinciales especializadas contra la criminalidad organizada	522	482	92.34
Especializadas en delitos aduaneros y contra la propiedad intelectual	3,771	3,664	97.16
Especializada en delitos tributarios	140	120	85.71
Especializadas en delitos de lavado de activos y perdida de dominio	508	484	95.28
Supraprovinciales especializadas en delitos de lavado de activos y perdida de dominio	256	241	94.14
Especializadas en materia ambiental	13,266	12,854	96.89
Especializadas en prevención del delito	17,750	17,668	99.54
Especializadas en delitos de tráficos ilícito de drogas	4,433	4,356	98.26
Especializadas en delitos de trata de personas	1,940	1,814	93.51
Especializada de turismo	325	325	100.00
Especializadas en tránsito y seguridad vial	8,543	7,973	93.33
Penales supraprovinciales especializadas en derechos humanos e interculturalidad y delitos de terrorismo	5,953	5,687	95.53
Especializadas en violencia contra la mujer y los integrantes del grupo familiar	228,938	212,496	92.82
Especializadas en delitos de ciberdelincuencia	11,228	5,880	52.37
Total	314,873	290,116	92.14

FUENTE: Sistema de Gestión Fiscal - SGF, Bandeja Fiscal
ELABORACIÓN: Oficina de Racionalización y Estadística - ORACE

3.6 PERÚ: CASOS INGRESADOS Y ATENDIDOS EN FISCALÍAS PROVINCIALES ESPECIALIZADAS SEGÚN TIPO DE CASO, AÑO 2023.

Tipo de Caso	Ingresado	Atendido	% de Atención
Denuncias	293,162	268,940	91.74
Expedientes	2,430	2,094	86.17
Investigaciones preventivas o Procedimientos preventivos	19,281	19,082	98.97
Total	314,873	290,116	92.14

FUENTE: Sistema de Gestión Fiscal - SGF, Bandeja Fiscal
ELABORACIÓN: Oficina de Racionalización y Estadística - ORACE

3.A FISCALÍAS ESPECIALIZADAS TRÁFICO ILÍCITO DE DROGAS

Las Fiscalías Especializadas en Tráfico Ilícito de Drogas realizan una serie de intervenciones a nivel nacional conjuntamente con la Sección Antinarcóticos de la Embajada de los Estados Unidos de Norteamérica (NAS) y la Dirección Nacional contra las Drogas (DINANDRO) de la Policía Nacional. con 138 en intervenciones.

3.7 PERÚ: OPERATIVOS E INTERVENCIONES EFECTUADAS POR LAS FISCALÍAS ESPECIALIZADAS EN TRÁFICO ILÍCITO DE DROGAS, AÑO 2023.

Distrito Fiscal	Fiscalías	Despacho	Operativos	Intervenciones
Amazonas	Fiscalia Provincial Espec. En Delitos De Traf. Ilicito De Drogas Sede Chachapoyas	-	54	58
Apurímac	Fiscalia Provincial Espec. En Delitos De Traf. Ilicito De Drogas Sede Andahuaylas	-	45	35
Ayacucho	1º Fiscalia Provincial Espec. En Delitos De Traf. Ilicito De Drogas Sede Huamanga	-	85	70
Ayacucho	2º Fiscalia Provincial Espec. En Delitos De Traf. Ilicito De Drogas Sede Huamanga	-	426	91
Ayacucho	Fiscalia Provincial Espec. En Delitos De Traf. Ilicito De Drogas Sede Ayna San Francisco	-	241	63
Callao	1º Fiscalia Provincial Corp. Espec. En Delitos De Traf. Ilicito De Drogas Del Callao	1er Despacho	109	28
Callao	1º Fiscalia Provincial Corp. Espec. En Delitos De Traf. Ilicito De Drogas Del Callao	2do Despacho	160	35
Callao	2º Fiscalia Provincial Corp. Espec. En Delitos De Traf. Ilicito De Drogas Del Callao	1er Despacho	55	46
Callao	2º Fiscalia Provincial Corp. Espec. En Delitos De Traf. Ilicito De Drogas Del Callao	2do Despacho	53	31
Callao	3º Fiscalia Provincial Corp. Espec. En Delitos De Traf. Ilicito De Drogas Del Callao	1er Despacho	170	66
Callao	3º Fiscalia Provincial Corp. Espec. En Delitos De Traf. Ilicito De Drogas Del Callao	2do Despacho	115	39
Cusco	Fiscalia Provincial Espec. En Delitos De Traf. Ilicito De Drogas Sede Cusco	-	189	48
Cusco	Fiscalia Provincial Espec. En Delitos De Traf. Ilicito De Drogas Sede Quillabamba	-	17	17
Huánuco	Fiscalia Provincial Espec. En Delitos De Traf. Ilicito De Drogas Sede Huanuco	-	55	59
Huánuco	Fiscalia Provincial Espec. En Delitos De Traf. Ilicito De Drogas Sede Tingo Maria	-	529	465
Junín	Fiscalia Provincial Espec. En Delitos De Traf. Ilicito De Drogas Sede Huancayo	-	29	46
La Libertad	Fiscalia Provincial Espec. En Delitos De Traf. Ilicito De Drogas Sede Trujillo	-	16	138
Lambayeque	Fiscalia Provincial Espec. En Delitos De Traf. Ilicito De Drogas Sede Chiclayo	-	90	78
Lima Noroeste	Fiscalia Provincial Espec. En Delitos De Traf. Ilicito De Drogas Sede Ventanilla	-	10	43
Lima Norte	Fiscalia Provincial Corp. Espec. En Delitos De Traf. Ilicito De Drogas De Lima Norte	1er Despacho	83	75
Lima Norte	Fiscalia Provincial Corp. Espec. En Delitos De Traf. Ilicito De Drogas De Lima Norte	2do Despacho	107	97
Loreto	Fiscalia Provincial Espec. En Delitos De Traf. Ilicito De Drogas Sede Iquitos	-	159	103
Madre De Dios	Fiscalia Provincial Espec. En Delitos De Traf. Ilicito De Drogas Sede Tambopata	-	57	80
Piura	Fiscalia Provincial Espec. En Delitos De Traf. Ilicito De Drogas Sede Piura	-	217	110
Puno	Fiscalia Provincial Espec. En Delitos De Traf. Ilicito De Drogas Sede Puno	-	27	45
San Martín	Fiscalia Provincial Espec. En Delitos De Traf. Ilicito De Drogas Sede Tarapoto	-	169	116
Santa	Fiscalia Provincial Espec. En Delitos De Traf. Ilicito De Drogas Del Santa	-	9	67
Selva Central	Fiscalia Provincial Espec. En Delitos De Traf. Ilicito De Drogas Sede La Merced	-	131	54
Tacna	Fiscalia Provincial Espec. En Delitos De Traf. Ilicito De Drogas Sede Tacna	-	17	49
Tumbes	Fiscalia Provincial Espec. En Delitos De Traf. Ilicito De Drogas Sede Tumbes	-	2	92
Ucayali	1º Fiscalia Provincial Espec. En Delitos De Traf. Ilicito De Drogas Sede Pucallpa	-	354	63
Ucayali	2º Fiscalia Provincial Espec. En Delitos De Traf. Ilicito De Drogas Sede Pucallpa	-	269	70
Total			4,049	2,477

FUENTE: Coordinación Nacional de Fiscalías Especializadas en Tráfico Ilícito de Drogas.
ELABORACIÓN: Oficina de Racionalización y Estadística - ORACE

3.8 PERÚ: PERSONAS DETENIDAS EN OPERATIVOS E INTERVENCIONES EFECTUADAS POR LAS FISCALÍAS ESPECIALIZADAS EN TRÁFICO ILÍCITO DE DROGAS, AÑO 2023.

Distrito Fiscal	Fiscalías	Despacho	Personas Detenidas	%
Amazonas	Fiscalia Provincial Espec. En Delitos De Traf. Ilicito De Drogas Sede Chachapoyas	-	56	1.82
Apurimac	Fiscalia Provincial Espec. En Delitos De Traf. Ilicito De Drogas Sede Andahuaylas	-	34	1.11
Ayacucho	1º Fiscalia Provincial Espec. En Delitos De Traf. Ilicito De Drogas Sede Huamanga	-	95	3.09
Ayacucho	2º Fiscalia Provincial Espec. En Delitos De Traf. Ilicito De Drogas Sede Huamanga	-	92	3.00
Ayacucho	Fiscalia Provincial Espec. En Delitos De Traf. Ilicito De Drogas Sede Ayna San Francisco	-	94	3.06
Callao	1º Fiscalia Provincial Corp. Espec. En Delitos De Traf. Ilicito De Drogas Del Callao	1er Despacho	45	1.47
Callao	1º Fiscalia Provincial Corp. Espec. En Delitos De Traf. Ilicito De Drogas Del Callao	2do Despacho	29	0.94
Callao	2º Fiscalia Provincial Corp. Espec. En Delitos De Traf. Ilicito De Drogas Del Callao	1er Despacho	49	1.60
Callao	2º Fiscalia Provincial Corp. Espec. En Delitos De Traf. Ilicito De Drogas Del Callao	2do Despacho	30	0.98
Callao	3º Fiscalia Provincial Corp. Espec. En Delitos De Traf. Ilicito De Drogas Del Callao	1er Despacho	59	1.92
Callao	3º Fiscalia Provincial Corp. Espec. En Delitos De Traf. Ilicito De Drogas Del Callao	2do Despacho	31	1.01
Cusco	Fiscalia Provincial Espec. En Delitos De Traf. Ilicito De Drogas Sede Cusco	-	60	1.95
Huanuco	Fiscalia Provincial Espec. En Delitos De Traf. Ilicito De Drogas Sede Huanuco	-	47	1.53
Huanuco	Fiscalia Provincial Espec. En Delitos De Traf. Ilicito De Drogas Sede Tingo Maria	-	74	2.41
Junin	Fiscalia Provincial Espec. En Delitos De Traf. Ilicito De Drogas Sede Huancayo	-	74	2.41
La Libertad	Fiscalia Provincial Espec. En Delitos De Traf. Ilicito De Drogas Sede Trujillo	-	248	8.08
Lambayeque	Fiscalia Provincial Espec. En Delitos De Traf. Ilicito De Drogas Sede Chiclayo	-	128	4.17
Lima Noroeste	Fiscalia Provincial Espec. En Delitos De Traf. Ilicito De Drogas Sede Ventanilla	-	159	5.18
Lima Norte	Fiscalia Provincial Corp. Espec. En Delitos De Traf. Ilicito De Drogas De Lima Norte	1er Despacho	163	5.31
Lima Norte	Fiscalia Provincial Corp. Espec. En Delitos De Traf. Ilicito De Drogas De Lima Norte	2do Despacho	160	5.21
Loreto	Fiscalia Provincial Espec. En Delitos De Traf. Ilicito De Drogas Sede Iquitos	-	126	4.10
Madre De Dios	Fiscalia Provincial Espec. En Delitos De Traf. Ilicito De Drogas Sede Tambopata	-	80	2.61
Piura	Fiscalia Provincial Espec. En Delitos De Traf. Ilicito De Drogas Sede Piura	-	326	10.62
Puno	Fiscalia Provincial Espec. En Delitos De Traf. Ilicito De Drogas Sede Puno	-	111	3.61
San Martin	Fiscalia Provincial Espec. En Delitos De Traf. Ilicito De Drogas Sede Tarapoto	-	81	2.64
Santa	Fiscalia Provincial Espec. En Delitos De Traf. Ilicito De Drogas Del Santa	-	136	4.43
Selva Central	Fiscalia Provincial Espec. En Delitos De Traf. Ilicito De Drogas Sede La Merced	-	77	2.51
Tacna	Fiscalia Provincial Espec. En Delitos De Traf. Ilicito De Drogas Sede Tacna	-	80	2.61
Tumbes	Fiscalia Provincial Espec. En Delitos De Traf. Ilicito De Drogas Sede Tumbes	-	129	4.20
Ucayali	1º Fiscalia Provincial Espec. En Delitos De Traf. Ilicito De Drogas Sede Pucallpa	-	64	2.08
Ucayali	2º Fiscalia Provincial Espec. En Delitos De Traf. Ilicito De Drogas Sede Pucallpa	-	134	4.36
Total			3,071	100.00

FUENTE: Coordinación Nacional de Fiscalías Especializadas en Tráfico Ilicito de Drogas.
ELABORACIÓN: Oficina de Racionalización y Estadística - ORACE

3.9 PERÚ: DROGAS INCAUTADAS POR LAS FISCALÍAS ESPECIALIZADAS EN TRÁFICO ILÍCITO DE DROGAS, AÑO 2023.

Distrito Fiscal	Fiscalías	Despacho	PBC (Kg)	Alcaloide de Cocaína (Kg)	Clorhidrato de Cocaína (Kg)	Marihuana (Kg)
Amazonas	Fiscalia Provincial Espec. En Delitos De Traf. Ilicito De Drogas Sede Chachapoyas	-	64.396	240.620	5.064	169.177
Apurimac	Fiscalia Provincial Espec. En Delitos De Traf. Ilicito De Drogas Sede Andahuaylas	-	50.867	171.819	150.020	89.107
Ayacucho	1º Fiscalia Provincial Espec. En Delitos De Traf. Ilicito De Drogas Sede Huamanga	-	12.000	1291.215	301.200	196.093
Ayacucho	2º Fiscalia Provincial Espec. En Delitos De Traf. Ilicito De Drogas Sede Huamanga	-	183.790	1526.889	266.530	918.721
Ayacucho	Fiscalia Provincial Espec. En Delitos De Traf. Ilicito De Drogas Sede Ayna San Francisco	-	1950.046	1902.599	2432.462	1.899
Callao	1º Fiscalia Provincial Corp. Espec. En Delitos De Traf. Ilicito De Drogas Del Callao	1er Despacho	636.086	77.690	843.044	
Callao	1º Fiscalia Provincial Corp. Espec. En Delitos De Traf. Ilicito De Drogas Del Callao	2do Despacho	11.628	29.243	52.997	
Callao	2º Fiscalia Provincial Corp. Espec. En Delitos De Traf. Ilicito De Drogas Del Callao	1er Despacho		500.283	565.590	
Callao	2º Fiscalia Provincial Corp. Espec. En Delitos De Traf. Ilicito De Drogas Del Callao	2do Despacho		479.248		
Callao	3º Fiscalia Provincial Corp. Espec. En Delitos De Traf. Ilicito De Drogas Del Callao	1er Despacho	1.499	4354.420	2273.444	0.003
Callao	3º Fiscalia Provincial Corp. Espec. En Delitos De Traf. Ilicito De Drogas Del Callao	2do Despacho	7.175	32.713	108.656	44.647
Cusco	Fiscalia Provincial Espec. En Delitos De Traf. Ilicito De Drogas Sede Cusco	-	20.325	10.301	104.298	73.440
Huanuco	Fiscalia Provincial Espec. En Delitos De Traf. Ilicito De Drogas Sede Huanuco	-	24.461	69.211	28.500	4207.535
Huanuco	Fiscalia Provincial Espec. En Delitos De Traf. Ilicito De Drogas Sede Tingo Maria	-	120.350	720.756	247.451	3091.339
Junin	Fiscalia Provincial Espec. En Delitos De Traf. Ilicito De Drogas Sede Huancayo	-		132.840	129.920	17.590
La Libertad	Fiscalia Provincial Espec. En Delitos De Traf. Ilicito De Drogas Sede Trujillo	-	17.675		8.629	9182.711
Lambayeque	Fiscalia Provincial Espec. En Delitos De Traf. Ilicito De Drogas Sede Chiclayo	-	10.763	71.909	192.875	473.734
Lima Noroeste	Fiscalia Provincial Espec. En Delitos De Traf. Ilicito De Drogas Sede Ventanilla	-	24.640	2.716	17.470	823.562
Lima Norte	Fiscalia Provincial Corp. Espec. En Delitos De Traf. Ilicito De Drogas De Lima Norte	1er Despacho	106.814	3.520	55.875	33.553
Lima Norte	Fiscalia Provincial Corp. Espec. En Delitos De Traf. Ilicito De Drogas De Lima Norte	2do Despacho	6.218	9.453	32.314	225.405
Loreto	Fiscalia Provincial Espec. En Delitos De Traf. Ilicito De Drogas Sede Iquitos	-	9777.654		8.721	511.087
Madre De Dios	Fiscalia Provincial Espec. En Delitos De Traf. Ilicito De Drogas Sede Tambopata	-	86.958	263.679	11.787	870.414
Piura	Fiscalia Provincial Espec. En Delitos De Traf. Ilicito De Drogas Sede Piura	-	1586.928	1096.933	2870.741	34.680
Puno	Fiscalia Provincial Espec. En Delitos De Traf. Ilicito De Drogas Sede Puno	-	152.026	60.254	921.837	135.403
San Martin	Fiscalia Provincial Espec. En Delitos De Traf. Ilicito De Drogas Sede Tarapoto	-	125.270	79.615	0.151	27.164
Santa	Fiscalia Provincial Espec. En Delitos De Traf. Ilicito De Drogas Del Santa	-	6.608	7.561	0.183	57.074
Selva Central	Fiscalia Provincial Espec. En Delitos De Traf. Ilicito De Drogas Sede La Merced	-	12.385	2357.982	455.484	166.291
Tacna	Fiscalia Provincial Espec. En Delitos De Traf. Ilicito De Drogas Sede Tacna	-	3.011	70.771	74.236	35.794
Tumbes	Fiscalia Provincial Espec. En Delitos De Traf. Ilicito De Drogas Sede Tumbes	-	23.369	0.929	0.008	195.468
Ucayali	1º Fiscalia Provincial Espec. En Delitos De Traf. Ilicito De Drogas Sede Pucallpa	-	300.341	354.450	11.507	43.530
Ucayali	2º Fiscalia Provincial Espec. En Delitos De Traf. Ilicito De Drogas Sede Pucallpa	-	159.885	217.456	7.594	24.415
Total			15,483.168	16,137.075	12,178.588	21,649.836

FUENTE: Coordinación Nacional de Fiscalías Especializadas en Tráfico Ilicito de Drogas.
ELABORACIÓN: Oficina de Racionalización y Estadística - ORACE

3.10 PERÚ: SENTENCIAS CONDENATORIAS, ABSOLUTORIAS Y PRISIÓN PREVENTIVA REALIZADAS POR LAS FISCALIAS ESPECIALIZADAS EN TRÁFICO ILÍCITO DE DROGAS, AÑO 2023

Distrito Fiscal	Fiscalías	Despacho	Sentencias Condenatorias	Sentencias Absolutorias	Prisión Preventiva
Amazonas	Fiscalia Provincial Espec. En Delitos De Traf. Ilicito De Drogas Sede Chachapoyas	-	28	7	25
Apurimac	Fiscalia Provincial Espec. En Delitos De Traf. Ilicito De Drogas Sede Andahuaylas	-	72	10	15
Ayacucho	1º Fiscalia Provincial Espec. En Delitos De Traf. Ilicito De Drogas Sede Huamanga	-	56	6	44
Ayacucho	2º Fiscalia Provincial Espec. En Delitos De Traf. Ilicito De Drogas Sede Huamanga	-	56	14	41
Ayacucho	Fiscalia Provincial Espec. En Delitos De Traf. Ilicito De Drogas Sede Ayna San Francisco	-	62	28	44
Callao	1º Fiscalia Provincial Corp. Espec. En Delitos De Traf. Ilicito De Drogas Del Callao	1er Despacho	30	2	27
Callao	1º Fiscalia Provincial Corp. Espec. En Delitos De Traf. Ilicito De Drogas Del Callao	2do Despacho	38	2	19
Callao	2º Fiscalia Provincial Corp. Espec. En Delitos De Traf. Ilicito De Drogas Del Callao	1er Despacho	31	1	26
Callao	2º Fiscalia Provincial Corp. Espec. En Delitos De Traf. Ilicito De Drogas Del Callao	2do Despacho	23		18
Callao	3º Fiscalia Provincial Corp. Espec. En Delitos De Traf. Ilicito De Drogas Del Callao	1er Despacho	44	1	12
Callao	3º Fiscalia Provincial Corp. Espec. En Delitos De Traf. Ilicito De Drogas Del Callao	2do Despacho	37	1	17
Cusco	Fiscalia Provincial Espec. En Delitos De Traf. Ilicito De Drogas Sede Cusco	-	36	1	39
Cusco	Fiscalia Provincial Espec. En Delitos De Traf. Ilicito De Drogas Sede Quillabamba	-	20	3	
Huanuco	Fiscalia Provincial Espec. En Delitos De Traf. Ilicito De Drogas Sede Huanuco	-	22		21
Huanuco	Fiscalia Provincial Espec. En Delitos De Traf. Ilicito De Drogas Sede Tingo Maria	-	53	27	65
Junin	Fiscalia Provincial Espec. En Delitos De Traf. Ilicito De Drogas Sede Huancayo	-	33	10	32
La Libertad	Fiscalia Provincial Espec. En Delitos De Traf. Ilicito De Drogas Sede Trujillo	-	96	12	65
Lambayeque	Fiscalia Provincial Espec. En Delitos De Traf. Ilicito De Drogas Sede Chiclayo	-	112	20	54
Lima Noroeste	Fiscalia Provincial Espec. En Delitos De Traf. Ilicito De Drogas Sede Ventanilla	-	55	14	24
Lima Norte	Fiscalia Provincial Corp. Espec. En Delitos De Traf. Ilicito De Drogas De Lima Norte	1er Despacho	72	11	102
Lima Norte	Fiscalia Provincial Corp. Espec. En Delitos De Traf. Ilicito De Drogas De Lima Norte	2do Despacho	67	5	85
Loreto	Fiscalia Provincial Espec. En Delitos De Traf. Ilicito De Drogas Sede Iquitos	-	32	22	45
Madre De Dios	Fiscalia Provincial Espec. En Delitos De Traf. Ilicito De Drogas Sede Tambopata	-	219	43	33
Piura	Fiscalia Provincial Espec. En Delitos De Traf. Ilicito De Drogas Sede Piura	-	81	3	110
Puno	Fiscalia Provincial Espec. En Delitos De Traf. Ilicito De Drogas Sede Puno	-	54	9	39
San Martin	Fiscalia Provincial Espec. En Delitos De Traf. Ilicito De Drogas Sede Tarapoto	-	74	28	38
Santa	Fiscalia Provincial Espec. En Delitos De Traf. Ilicito De Drogas Del Santa	-	120	15	37
Selva Central	Fiscalia Provincial Espec. En Delitos De Traf. Ilicito De Drogas Sede La Merced	-	71	29	35
Tacna	Fiscalia Provincial Espec. En Delitos De Traf. Ilicito De Drogas Sede Tacna	-	32	9	35
Tumbes	Fiscalia Provincial Espec. En Delitos De Traf. Ilicito De Drogas Sede Tumbes	-	79	29	72
Ucayali	1º Fiscalia Provincial Espec. En Delitos De Traf. Ilicito De Drogas Sede Pucallpa	-	32	6	25
Ucayali	2º Fiscalia Provincial Espec. En Delitos De Traf. Ilicito De Drogas Sede Pucallpa	-	20	1	58
Total			1,857	369	1,302

FUENTE: Coordinación Nacional de Fiscalías Especializadas en Tráfico Ilicito de Drogas.
ELABORACIÓN: Oficina de Racionalización y Estadística - ORACE

3.B FISCALÍAS ESPECIALIZADAS MATERIA AMBIENTAL

Durante el año 2023, en las fiscalías provinciales especializadas en materia ambiental se han realizado la destrucción de bienes en los operativos de interdicción como dragas, maquinaria pesada y otros, asimismo se han incautado o decomisado productos forestales maderable (m^3, trozas, pies tablares) y carbón (toneladas, kilos).

3.11 PERÚ: BIENES DESTRUIDOS EN ACCIONES DE INTERDICCIÓN EFECTUADOS EN OPERATIVOS REALIZADOS POR LAS FISCALIAS PROVINCIALES ESPECIALIZADAS EN MATERIA AMBIENTAL, AÑO 2023

Tipo de Bien	Cantidad
Campamentos Mineros	345
Dragas	10
Generadores Electricos	71
Embarciones artesanales	252
Maquinaria pesada	74
Motores	312
Combustible (galones)	5,658 galones

Fuente: Coordinación Nacional de Fiscalías Especializadas en Materia Ambiental
ELABORACIÓN: Oficina de Racionalización y Estadística - ORACE

3.12 PERÚ: PRODUCTO INCAUTADO O DECOMISADO EN OPERATIVOS CONTRA LOS BOSQUES O FORMACIONES BOSCOSAS REALIZADOS POR LAS FISCALIAS PROVINCIALES ESPECIALIZADAS EN MATERIA AMBIENTAL, AÑO 2023

Unidad de Medida	Cantidad
PRODUCTO FORESTAL MADERABLE	
Metros cúbicos	15,257.00
Pies Tablares	2'280,838.534
Trozas	48.804
CARBÓN	
Toneladas	25
Kilos	615.293

Fuente: Coordinación Nacional de Fiscalías Especializadas en Materia Ambiental
ELABORACIÓN: Oficina de Racionalización y Estadística - ORACE

4

DELITOS
A NIVEL NACIONAL

4 DELITOS A NIVEL NACIONAL

El Ministerio Público, como titular de la acción penal, vigila e interviene en la investigación del delito desde la etapa de las investigaciones y coadyuva con la correcta administración de justicia. Además con el Nuevo Código Procesal Penal se viene combatiendo este flagelo aplicando la celeridad en la búsqueda y solución al conflicto originado por el hecho delictivo.

4.1 PERÚ: DELITOS REGISTRADOS EN FISCALÍAS PROVINCIALES PENALES, ESPECIALIZADAS Y MIXTAS SEGÚN DELITO GENÉRICO, AÑO 2023.



Fuente: Sistema de Información de Apoyo al Trabajo Fiscal - SIATF, Sistema de Gestión Fiscal - SGF y Bandeja Fiscal
ELABORACIÓN: Oficina de Racionalización y Estadística - ORACE

4.2 PERÚ: DELITOS CONTRA EL PATRIMONIO REGISTRADOS EN LAS FISCALÍAS PROVINCIALES PENALES, ESPECIALIZADAS Y MIXTAS, AÑO 2023.

Contra El Patrimonio	N° Delitos	%
Hurto	167,610	42.19%
Robo	78,814	19.84%
Estafa y Otras defraudaciones	41,488	10.44%
Daños	27,023	6.80%
Usurpación	25,747	6.48%
Extorsión	22,396	5.64%
Receptación	19,482	4.90%
Apropiación Ilícita	9,755	2.46%
Abigeato	1,634	0.41%
Fraude en la Administración de Personas Jurídicas	723	0.18%
Delitos Informáticos	90	0.02%
Sin especificar delito sub genérico	2,474	0.62%
Total	397,236	100.00%

FUENTE: Sistema de Información de Apoyo al Trabajo Fiscal - SIATF, Sistema de Gestión Fiscal - SGF y Bandeja Fiscal
ELABORACIÓN: Oficina de Racionalización y Estadística - ORACE

▸ Evolución de los Delitos Contra El Patrimonio, años 2020-2023.

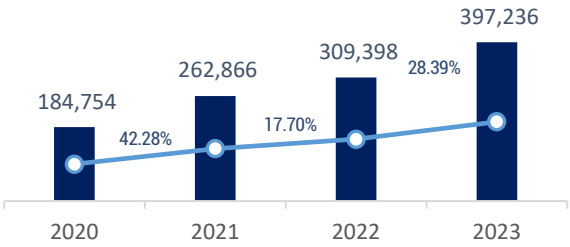

4.3 PERÚ: DELITOS CONTRA LA VIDA, EL CUERPO Y LA SALUD REGISTRADOS EN LAS FISCALÍAS PROVINCIALES PENALES, ESPECIALIZADAS Y MIXTAS, AÑO 2023.

Contra La Vida, El Cuerpo y La Salud	N° Delitos	%
Lesiones	363,343	93.99%
Homicidio	18,890	4.89%
Exposicion a Peligro o Abandono de Personas en Peligro	2,024	0.52%
Aborto	932	0.24%
Sin especificar delito sub genérico	1,400	0.36%
Total	386,589	100.00%

FUENTE: Sistema de Información de Apoyo al Trabajo Fiscal - SIATF, Sistema de Gestión Fiscal - SGF y Bandeja Fiscal
ELABORACIÓN: Oficina de Racionalización y Estadística - ORACE

▸ Evolución de los Delitos Contra la Vida, el Cuerpo y la Salud, años 2020-2023.

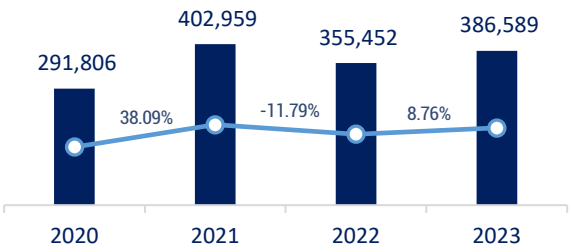

4.4 PERÚ: DELITOS CONTRA LA SEGURIDAD PÚBLICA,REGISTRADOS EN LAS FISCALÍAS PROVINCIALES PENALES, ESPECIALIZADAS Y MIXTAS, AÑO 2023.

Contra la Seguridad Pública	N° Delitos	%
Delito de Peligro Común	83,199	82.47
Contra la Salud Pública (Contaminación y Propagación, Tráfico Ilícito de Drogas)	16,659	16.51
Contra los medios de Transp., Comunic. y otros Serv. Públicos	749	0.74
Contra El Orden Migratorio	233	0.23
Sin especificar delito sub genérico	46	0.05
Total	100,886	100.00

FUENTE: Sistema de Información de Apoyo al Trabajo Fiscal - SIATF, Sistema de Gestión Fiscal - SGF, Bandeja Fiscal
ELABORACIÓN: Oficina de Racionalización y Estadística - ORACE

- Evolución de los Delitos Contra la Seguridad Pública, años 2020-2023.

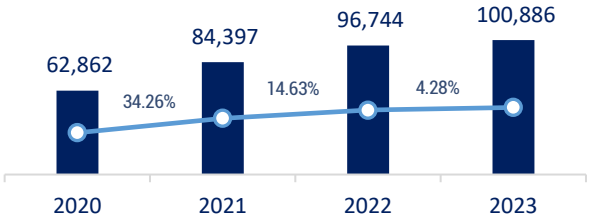

4.5 PERÚ: DELITOS CONTRA LA FAMILIA REGISTRADOS EN LAS FISCALÍAS PROVINCIALES PENALES, ESPECIALIZADAS Y MIXTAS, AÑO 2023.

Contra la Familia	N° Delitos	%
Omisión de Asistencia Familiar	84,998	92.86
Atentados Contra La Patria Potestad	6,276	6.86
Contra El Estado Civil	70	0.08
Matrimonios Ilegales	57	0.06
Sin especificar delito sub genérico	130	0.14
Total	91,531	100.00

FUENTE: Sistema de Información de Apoyo al Trabajo Fiscal - SIATF, Sistema de Gestión Fiscal - SGF y Bandeja Fiscal
ELABORACIÓN: Oficina de Racionalización y Estadística - ORACE

- Evolución de los Delitos Contra la Familia, años 2020-2023.

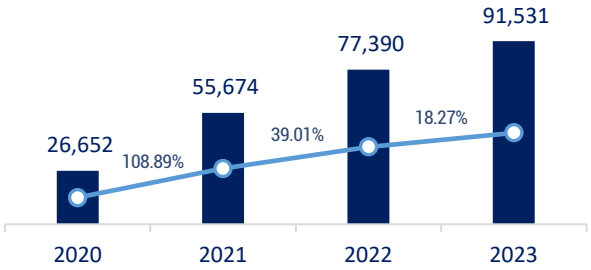

4.6 PERÚ: DELITOS CONTRA LA ADMINISTRACIÓN PÚBLICA REGISTRADOS EN LAS FISCALÍAS PROVINCIALES PENALES, ESPECIALIZADAS Y MIXTAS, AÑO 2023.

Contra la Administración Pública	N° Delitos	%
Delitos Cometidos Por Funcionarios Públicos	29,972	43.36
Delitos Cometidos Por Particulares	29,323	42.42
Delitos Contra La Administración de Justicia	9,566	13.84
Sin Especificar Delito Sub Genérico	266	0.38
Total	69,127	100.00

FUENTE: Sistema de Información de Apoyo al Trabajo Fiscal - SIATF, Sistema de Gestión Fiscal - SGF y Bandeja Fiscal
ELABORACIÓN: Oficina de Racionalización y Estadística - ORACE

▸ Evolución de los Delitos Contra la Administración Pública, años 2020-2023.

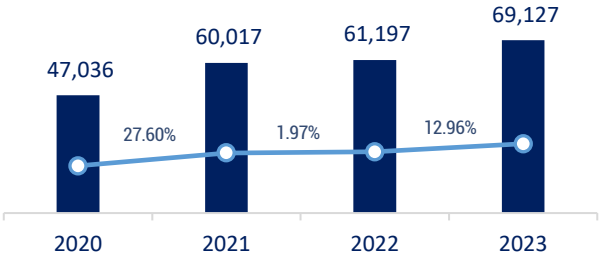

4.7 PERÚ: DELITOS CONTRA LA LIBERTAD REGISTRADOS EN LAS FISCALÍAS PROVINCIALES PENALES, ESPECIALIZADAS Y MIXTAS, AÑO 2023.

Contra la Libertad	N° Delitos	%
Violación de la Libertad Sexual	41,172	60.21
Violación de la Libertad Personal	19,968	29.20
Violación de Domicilio	3,326	4.86
Violación de la Intimidad	1,649	2.41
Ofensas al Pudor Público	972	1.42
Proxenetismo	470	0.69
Violación de la Libertad de Trabajo	455	0.67
Violación del Secreto de las Comunicaciones	45	0.07
Violación de la Libertad de Expresión	45	0.07
Violación del Secreto Profesional	18	0.03
Violación de la Libertad de Reunión	12	0.02
Sin Especificar Delito Sub Genérico	253	0.37
Total	68,385	100.00

FUENTE: Sistema de Información de Apoyo al Trabajo Fiscal - SIATF, Sistema de Gestión Fiscal - SGF y Bandeja Fiscal
ELABORACIÓN: Oficina de Racionalización y Estadística - ORACE

▸ Evolución de los Delitos Contra la Libertad, años 2020-2023.

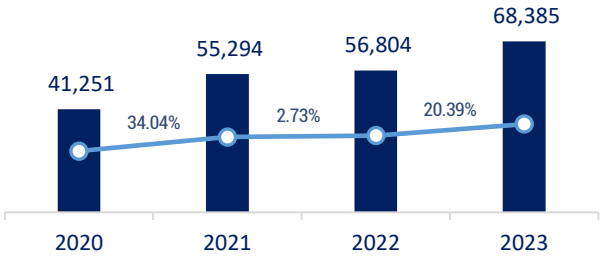

4.8 PERÚ: DELITOS INFORMATICOS - LEY Nº 30096 REGISTRADOS EN LAS FISCALÍAS PROVINCIALES PENALES, ESPECIALIZADAS Y MIXTAS, AÑO 2023.

Ley Nº 30096, Ley de Delitos Informáticos	N° Delitos	%
Delitos Informáticos Contra El Patrimonio	21,842	73.84
Delitos Informáticos Contra La Fe Pública	5,246	17.73
Delitos Contra Datos y Sistemas Informáticos	724	2.45
Disposiciones Comunes	663	2.24
Delitos Informáticos Contra La Intimidad y El Secreto de Las Comunicaciones	317	1.07
Delitos Informáticos Contra La Indemnidad y Libertad Sexuales	88	0.30
Sin Especificar Delito Sub Genérico	700	2.37
Total	29,580	100.00

FUENTE: Sistema de Información de Apoyo al Trabajo Fiscal - SIATF, Sistema de Gestión Fiscal - SGF y Bandeja Fiscal
ELABORACIÓN: Oficina de Racionalización y Estadística - ORACE

▸ Evolución de los Delitos Informáticos, Ley N° 30096, años 2020-2023.

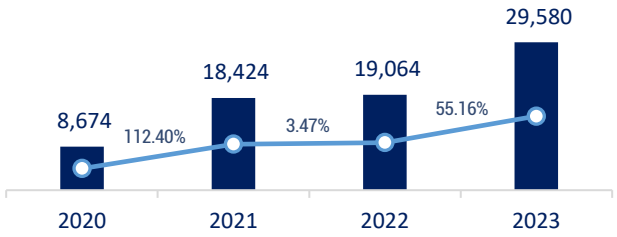

4.9 PERÚ: DELITOS CONTRA LA FE PÚBLICA REGISTRADOS EN LAS FISCALÍAS PROVINCIALES PENALES, ESPECIALIZADAS Y MIXTAS, AÑO 2023.

Contra la Fe Pública	N° Delitos	%
Falsificación de Documentos en General	20,057	75.29
Disposiciones Comunes	6,120	22.97
Falsificación de Sellos, Timbres y Marcas Oficiales	201	0.75
Sin Especificar Delito Sub Genérico	262	0.98
Total	26,640	100.00

FUENTE: Sistema de Información de Apoyo al Trabajo Fiscal - SIATF, Sistema de Gestión Fiscal - SGF y Bandeja Fiscal
ELABORACIÓN: Oficina de Racionalización y Estadística - ORACE

▸ Evolución de los Delitos Contra la Fe Pública, años 2020-2023.

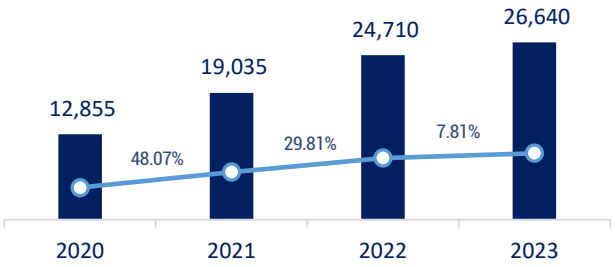

4.10 PERÚ: DELITOS AMBIENTALES REGISTRADOS EN LAS FISCALÍAS PROVINCIALES PENALES, ESPECIALIZADAS Y MIXTAS, AÑO 2023.

Delitos Ambientales	N° Delitos	%
Delitos Contra Los Recursos Naturales	7,678	62.94
Delitos de Contaminación	4,071	33.37
Responsabilidad Funcional e Información Falsa	447	3.66
Sin Especificar Delito Sub Genérico	3	0.02
Total	12,199	100.00

FUENTE: Sistema de Información de Apoyo al Trabajo Fiscal - SIATF, Sistema de Gestión Fiscal - SGF y Bandeja Fiscal
ELABORACIÓN: Oficina de Racionalización y Estadística - ORACE

▸ Evolución de los Delitos Ambientales, años 2020-2023.

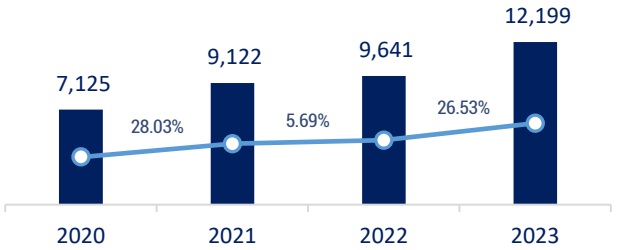

4.11 PERÚ: DELITOS CONTRA LA TRANQUILIDAD PÚBLICA REGISTRADOS EN LAS FISCALÍAS PROVINCIALES PENALES, ESPECIALIZADAS Y MIXTAS, AÑO 2023.

Contra La Tranquilidad Pública	N° Delitos	%
Delitos Contra La Paz Pública	3,061	90.37
Decreto Ley 25475 (Terrorismo)	296	8.74
Sin Especificar Delito Sub Genérico	30	0.89
Total	3,387	100.00

FUENTE: Sistema de Información de Apoyo al Trabajo Fiscal - SIATF, Sistema de Gestión Fiscal - SGF y Bandeja Fiscal
ELABORACIÓN: Oficina de Racionalización y Estadística - ORACE

▸ Evolución de los Delitos Contra la Tranquilidad Pública, años 2020-2023.

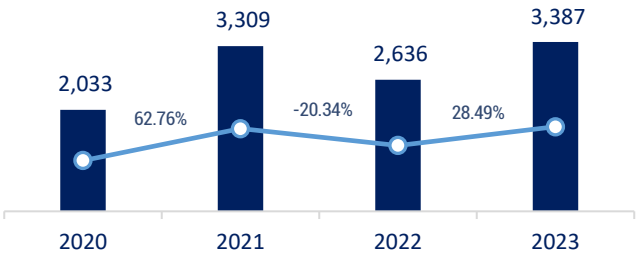

5

INSTITUTO DE MEDICINA LEGAL Y CIENCIAS FORENSES

5 INSTITUTO DE MEDICINA LEGAL Y CIENCIAS FORENSES

El Instituto de Medicina Legal y Ciencias Forenses del Ministerio Público, como ente rector de la Medicina Legal y las Ciencias Forenses en el Perú, tiene como función proporcionar las pruebas periciales y diagnósticos científicos en personas vivas, cadáveres, restos humanos y muestras, a través de métodos científicos de investigación forense, en búsqueda de la correcta administración de justicia dentro del marco de la Constitución Política del Perú y el ordenamiento jurídico nacional.

En el 2023 se brindaron en total 1,189,300 servicios de Clínico Forense, Laboratorio Forense y Tanatológico Forense.

5.1 PERÚ: SERVICIOS MÉDICOS LEGALES PRESTADOS POR EL INSTITUTO DE MEDICINA LEGAL Y CIENCIAS FORENSES SEGÚN TIPO DE SERVICIO, AÑO 2023.

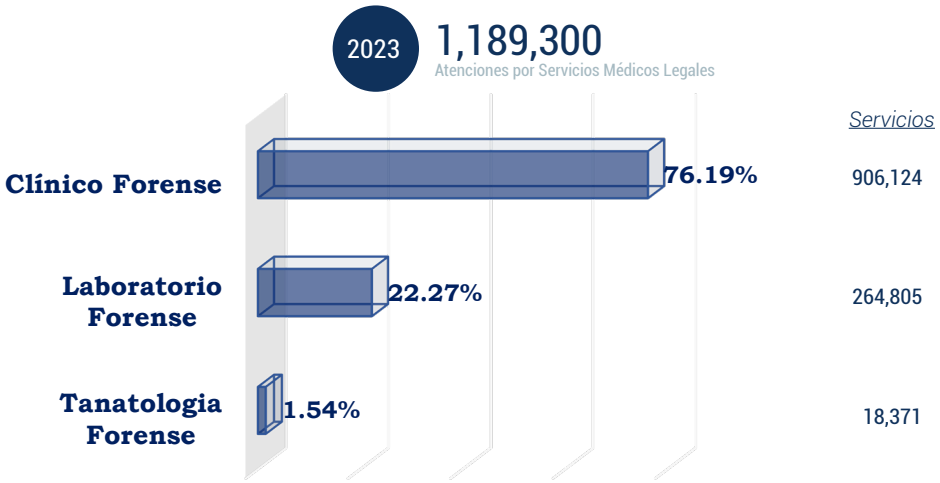

FUENTE: Instituto de Medicina Legal y Ciencias Forenses
ELABORACIÓN: Oficina de Racionalización y Estadística - ORACE

5.2 PERÚ: SERVICIOS MÉDICOS LEGALES PRESTADOS POR EL INSTITUTO DE MEDICINA LEGAL Y CIENCIAS FORENSES POR AÑOS, SEGÚN TIPO DE SERVICIO, AÑOS 2020 - 2023.

Tipo de Servicio	2020	2021	2022	2023
Clinico Forense	658,960	783,100	848,324	906,124
Laboratorio Forense	157,330	187,233	225,309	264,805
Tanatológico Forense	12,180	14,983	16,956	18,371
Total	828,470	985,316	1,090,589	1,189,300

FUENTE: Instituto de Medicina Legal y Ciencias Forenses
ELABORACIÓN: Oficina de Racionalización y Estadística - ORACE

En el 2023, los Servicios Médicos Legales se incrementaron en un 9.05% en relación al año 2022, que registró 1,090,589 servicios.

5.3 PERÚ: SERVICIOS MÉDICOS LEGALES PRESTADOS POR EL INSTITUTO DE MEDICINA LEGAL Y CIENCIAS FORENSES POR TIPO DE SERVICIO, SEGÚN DISTRITO FISCAL, AÑO 2023

Distrito Fiscal	Clínico Forense	Laboratorio Forense	Tanatología Forense	Total	%
Amazonas	8,662	998	245	9,905	0.83
Ancash	16,526	1,962	215	18,703	1.57
Apurímac	15,665	748	222	16,635	1.40
Arequipa	60,793	17,971	1,249	80,013	6.73
Ayacucho	17,931	3,469	341	21,741	1.83
Cajamarca	17,995	3,250	353	21,598	1.82
Callao	21,113	4,920	1,401	27,434	2.31
Cañete	10,382	894	137	11,413	0.96
Cusco	61,156	5,102	1,186	67,444	5.67
Huancavelica	4,408	774	95	5,277	0.44
Huánuco	32,645	656	586	33,887	2.85
Huaura	13,992	1,303	324	15,619	1.31
Ica	26,170	733	398	27,301	2.30
Junín	36,650	1,853	681	39,184	3.29
La Libertad	38,599	8,269	1,126	47,994	4.04
Lambayeque	47,167	7,109	470	54,746	4.60
Lima Centro	75,438	170,326	5,446	251,210	21.12
Lima Este	80,093	6,792	-	86,885	7.31
Lima Noroeste	19,671	1,556	-	21,227	1.78
Lima Norte	50,316	6,611	130	57,057	4.80
Lima Sur	49,291	231	-	49,522	4.16
Loreto	18,655	12,379	260	31,294	2.63
Madre De Dios	10,162	1,051	376	11,589	0.97
Moquegua	10,235	231	123	10,589	0.89
Pasco	4,453	244	75	4,772	0.40
Piura	22,342	786	501	23,629	1.99
Puno	31,668	1,212	929	33,809	2.84
San Martin	19,259	208	223	19,690	1.66
Santa	16,163	635	186	16,984	1.43
Selva Central	12,904	-	308	13,212	1.11
Sullana	12,963	-	230	13,193	1.11
Tacna	17,877	1,617	209	19,703	1.66
Tumbes	11,534	618	97	12,249	1.03
Ucayali	13,246	297	249	13,792	1.16
Total	906,124	264,805	18,371	1,189,300	100.00

FUENTE: Instituto de Medicina Legal y Ciencias Forenses
ELABORACIÓN: Oficina de Racionalización y Estadística - ORACE

CLÍNICO FORENSE

2023 906,124
Número de atenciones ClínicoForense

En el año 2023, los servicios clínicos forenses registraron un total de 906,124 atenciones, realizándose 629,796 Reconocimientos Clínicos que representan el 69.50% del total de servicios; 229,556 atenciones en Reconocimientos Psicológicos, representando el 25.33%; 38,724 atenciones en Gineco - Obstetricia y Sexología Forense, representando el 4.27%; 5,636 atenciones en Reconocimiento de Psiquiatría que representan el 0.62%; y por último 2,412 atenciones que representa el 0.27% del total de atenciones.

5.4 PERÚ: SERVICIOS MÉDICOS LEGALES: CLÍNICO FORENSE, AÑO 2023.

Clinico Forense	Atenciones	%
Reconocimientos clínicos	629,796	69.50
Reconocimientos Psicológicos	229,556	25.33
Gineco-Obstetricia y Sexología Forense	38,724	4.27
Reconocimiento de Psiquiatría clínicos	5,636	0.62
Trabajo social	2,412	0.27
Total	906,124	100.00

FUENTE: Instituto de Medicina Legal y Ciencias Forenses
ELABORACIÓN: Oficina de Racionalización y Estadística - ORACE

Distrito Fiscal	Reconocimientos Clínicos	Reconocimientos Psicologicos	Gineco-Obstreticia y Sexologia Forense	Reconocimientos de Psiquiatria	Trabajo Social	Total
Amazonas	5,521	2,702	439	-	-	8,662
Ancash	9,280	6,643	603	-	-	16,526
Apurímac	9,995	4,965	705	-	-	15,665
Arequipa	43,662	14,859	1,977	295	-	60,793
Ayacucho	11,758	5,024	1,149	-	-	17,931
Cajamarca	11,884	5,208	892	11	-	17,995
Callao	14,710	5,681	722	-	-	21,113
Cañete	7,740	1,712	619	-	311	10,382
Cusco	38,416	19,505	2,230	846	159	61,156
Huancavelica	2,158	2,034	216	-	-	4,408
Huánuco	22,264	9,035	1,346	-	-	32,645
Huaura	10,513	2,233	752	-	494	13,992
Ica	21,224	3,392	1,309	-	245	26,170
Junín	26,529	8,832	1,289	-	-	36,650
La Libertad	29,497	7,562	1,513	27	-	38,599
Lambayeque	39,085	5,580	2,045	137	320	47,167
Lima Centro	49,320	19,312	2,583	4,223	-	75,438
Lima Este	52,171	24,044	3,878	-	-	80,093
Lima Noroeste	13,999	4,382	1,290	-	-	19,671
Lima Norte	38,675	10,482	1,112	47	-	50,316
Lima Sur	32,037	14,479	2,775	-	-	49,291
Loreto	13,906	3,665	1,084	-	-	18,655
Madre De Dios	6,913	2,455	549	-	245	10,162
Moquegua	5,619	4,265	245	-	106	10,235
Pasco	2,731	1,595	127	-	-	4,453
Piura	18,701	2,322	1,113	15	191	22,342
Puno	20,985	9,268	1,074	-	341	31,668
San Martin	12,380	5,566	1,313	-	-	19,259
Santa	11,948	3,491	689	35	-	16,163
Selva Central	6,755	5,397	752	-	-	12,904
Sullana	8,991	3,565	407	-	-	12,963
Tacna	12,592	4,747	538	-	-	17,877
Tumbes	9,389	1,789	356	-	-	11,534
Ucayali	8,448	3,765	1,033	-	-	13,246
Total	629,796	229,556	38,724	5,636	2,412	906,124

FUENTE: Instituto de Medicina Legal y Ciencias Forenses
ELABORACIÓN: Oficina de Racionalización y Estadística - ORACE

LABORATORIO FORENSE

2023 **264,805**
Número de atenciones Laboratorio Forense

En el año 2023, las Divisiones Médico Legales realizaron un total de 264,805 servicios de Laboratorio Forense, de los cuales, el servicio de Anatomía Patológica tuvo el mayor número de atenciones, donde registró 84,549 que representa el 31.93%, seguido de Laboratorio de Toxicología con 69,740 atenciones que representa el 26.34%, Biología con 57,532 atenciones que representa el 21.73%, Diagnóstico de imágenes con 19,718 atenciones que representa el 7.45%, Estomatología Forense con 19,336 atenciones que representa el 7.30% y Laboratorio de Biología Molecular con 13,930 que representa el 5.26% del total.

5.5 PERÚ: SERVICIOS MÉDICOS LEGALES: LABORATORIO FORENSE, AÑO 2023.

Laboratorio Forense	Atenciones	%
Anatomía Patológica	84,549	31.93
Laboratorio de Toxicología	69,740	26.34
Biología	57,532	21.73
Diagnóstico de Imágenes	19,718	7.45
Estomatología Forense	19,336	7.30
Laboratorio de Biología Molecular	13,930	5.26
Total	264,805	100.00

FUENTE: Instituto de Medicina Legal y Ciencias Forenses
ELABORACIÓN: Oficina de Racionalización y Estadística - ORACE

Distrito Fiscal	Anatomía Patológica	Laboratorio de Toxicología	Biología	Diagnóstico por Imágenes	Estomatología Forense	Laboratorio de Biología Molecular	Total
Amazonas	-	7	548	-	443	-	998
Ancash	-	668	1,080	-	214	-	1,962
Apurímac	-	22	624	-	102	-	748
Arequipa	3,458	10,844	2,100	-	445	1,124	17,971
Ayacucho	-	4	1,967	-	620	878	3,469
Cajamarca	-	2,752	263	-	235	-	3,250
Callao	1,904	-	1,909	271	836	-	4,920
Cañete	-	35	643	-	216	-	894
Cusco	-	2,695	1,380	-	1,027	-	5,102
Huancavelica	-	685	-	-	89	-	774
Huánuco	-	-	495	-	161	-	656
Huaura	-	1	223	-	1,079	-	1,303
Ica	-	48	234	-	451	-	733
Junín	398	4	1,055	-	396	-	1,853
La Libertad	6,021	13	1,540	-	695	-	8,269
Lambayeque	332	4,361	719	65	78	1,554	7,109
Lima Centro	72,436	30,747	29,502	19,312	7,955	10,374	170,326
Lima Este	-	-	5,971	-	821	-	6,792
Lima Noroeste	-	56	865	-	635	-	1,556
Lima Norte	-	4,594	1,568	70	379	-	6,611
Lima Sur	-	-	-	-	231	-	231
Loreto	-	10,959	1,369	-	51	-	12,379
Madre De Dios	-	536	459	-	56	-	1,051
Moquegua	-	15	99	-	117	-	231
Pasco	-	10	148	-	86	-	244
Piura	-	-	585	-	201	-	786
Puno	-	64	517	-	631	-	1,212
San Martin	-	-	182	-	26	-	208
Santa	-	-	201	-	434	-	635
Tacna	-	63	1,024	-	530	-	1,617
Tumbes	-	545	73	-	-	-	618
Ucayali	-	12	189	-	96	-	297
Total	84,549	69,740	57,532	19,718	19,336	13,930	264,805

FUENTE: Instituto de Medicina Legal y Ciencias Forenses
ELABORACIÓN: Oficina de Racionalización y Estadística - ORACE

TANATOLÓGICO FORENSE

2023 **18,371**
Número de atenciones Tanatológico Forense

En el año 2023, se registraron un total de 18,371 atenciones en servicios Tanatológicos Forenses, de los cuales 14,195 atenciones (77,27%) corresponden a Tanatología, seguido de 4,158 atenciones de Antropología (22.63%) y 18 atenciones de Arqueología forense (0.10%).

5.6 PERÚ: SERVICIOS MÉDICOS LEGALES:TANATOLÓGICO FORENSE, AÑO 2023.

Tanatológico Forense	Atenciones	%
Tanatología	14,195	77.27
Antropología	4,158	22.63
Arquelogía forense	18	0.10
Total	18,371	100.00

FUENTE: Instituto de Medicina Legal y Ciencias Forenses
ELABORACIÓN: Oficina de Racionalización y Estadística - ORACE

Distrito Fiscal	Tanatologia	Antropologia	Arqueologia	Total
Amazonas	202	43	-	245
Ancash	180	35	-	215
Apurímac	188	34	-	222
Arequipa	825	424	-	1,249
Ayacucho	250	91	-	341
Cajamarca	317	34	2	353
Callao	359	1,042	-	1,401
Cañete	112	25	-	137
Cusco	1,032	154	-	1,186
Huancavelica	95	-	-	95
Huánuco	410	175	1	586
Huaura	324	-	-	324
Ica	386	10	2	398
Junín	600	81	-	681
La Libertad	790	336	-	1,126
Lambayeque	413	57	-	470
Lima Centro	4,381	1,053	12	5,446
Lima Norte	130	-	-	130
Loreto	203	56	1	260
Madre De Dios	273	103	-	376
Moquegua	106	17	-	123
Pasco	52	23	-	75
Piura	407	94	-	501
Puno	856	73	-	929
San Martin	105	118	-	223
Santa	143	43	-	186
Selva Central	308	-	-	308
Sullana	230	-	-	230
Tacna	175	34	-	209
Tumbes	97	-	-	97
Ucayali	246	3	-	249
Total	14,195	4,158	18	18,371

FUENTE: Instituto de Medicina Legal y Ciencias Forenses
ELABORACIÓN: Oficina de Racionalización y Estadística - ORACE

6

PERSONAL
DEL MINISTERIO PÚBLICO

6 PERSONAL DEL MINISTERIO PÚBLICO

El Personal del Ministerio Público se encuentra distribuído en tres Sistemas: Fiscal, Médico Legal y Administrativo; de los cuales sus servidores se distribuyen en regímenes laborales como personal Nombrado (D.L 276), Contratado (D.L 728) y Personal CAS (D.L 1057).

La principal fuente de información para elaboración de estadísticas del personal del Ministerio Público es el Sistema Integrado de Gestión Administrativa - SIGA, el cual reporta información del personal que ha ingresado y ha sido registrado antes del cierre de planillas, por lo que no se considera en los reportes, al personal fiscal, médico legal y administrativo que haya ingresado a laborar a la institución después de la fecha de cierre de planilla. Además se cuenta con el Sistema Integrado de Gestión, Registro y Evaluación de Fiscales - SIGREF, también como fuente de información.

2023 **27,599**
Personal del Ministerio Público

SISTEMA DEL MINISTERIO PÚBLICO, AÑO 2023.

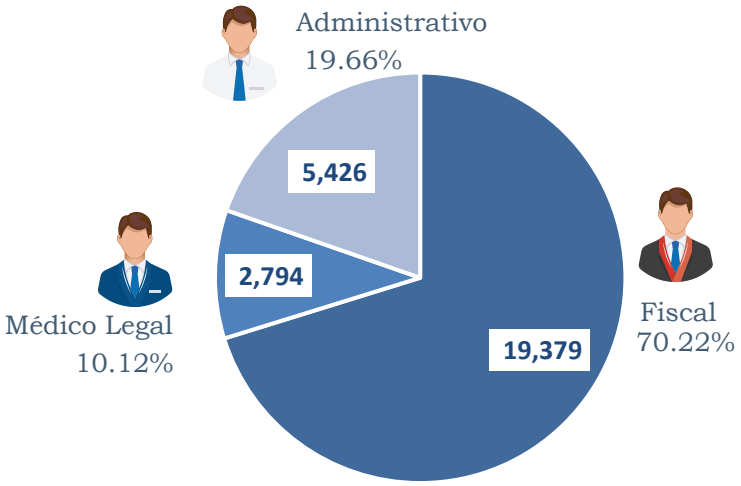

El Personal Fiscal y de Apoyo al Fiscal cuenta con 19,379 servidores que representan el 70.22%.

El Personal Médico Legal cuenta con 2,794 servidores que representan el 10.12%

El Personal Administrativo cuenta con 5,426 servidores que representan el 19.66%

6.1 PERÚ: PERSONAL DEL MINISTERIO PÚBLICO, AÑOS 2020 - 2023.

Personal del Ministerio Público	2020	2021	2022	2023
Total Personal	26,219	26,460	25,851	27,599

Nota: Información de planillas. No incluye personal ingresado después del cierre de planilla
FUENTE: Sistema Integrado de Gestión Administrativa - SIGA
Sistema Integrado de Gestión, Registro y Evaluación de Fiscales - SIGREF
ELABORACIÓN: Oficina de Racionalización y Estadística - ORACE

6.2 PERÚ: PERSONAL DEL MINISTERIO PÚBLICO SEGÚN SISTEMA, AÑOS 2020 - 2023

Sistema	2020	2021	2022	2023
Fiscal	18,702	18,796	18,379	19,379
Médico Legal	2,035	2,111	2,114	2,794
Administrativo	5,482	5,553	5,358	5,426
Total	26,219	26,460	25,851	27,599

Nota: Información de planillas. No incluye personal ingresado después del cierre de planilla
FUENTE: Sistema de Información de Gestión Administrativa - SIGA
Sistema Integrado de Gestión, Registro y Evaluación de Fiscales - SIGREF
ELABORACIÓN: Oficina de Racionalización y Estadística - ORACE

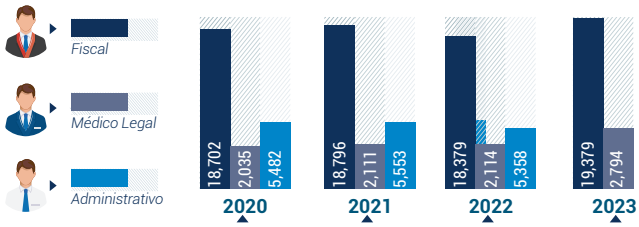

6.3 PERÚ: PERSONAL DEL MINISTERIO PÚBLICO SEGÚN TIPO DE CARGO FUNCIONAL, AÑOS 2020 - 2023

Tipo de Cargo Funcional	2020	2021	2022	2023
Fiscales	7696	8028	8,099	8,338
Funcionarios	217	223	209	198
Profesionales	9091	8913	8,538	9,430
Técnicos	8341	8429	8,175	8,775
Auxiliares	299	306	300	305
Profesionales de la Salud	531	519	499	523
Asistentes de Gestión	44	42	31	30
Total	26,219	26,460	25,851	27,599

Nota: Información de planillas. No incluye personal ingresado después del cierre de planilla
FUENTE: Sistema de Información de Gestión Administrativa - SIGA
Sistema Integrado de Gestión, Registro y Evaluación de Fiscales - SIGREF
ELABORACIÓN: Oficina de Racionalización y Estadística - ORACE

6.4 PERÚ: PERSONAL DEL MINISTERIO PÚBLICO SEGÚN RÉGIMEN LABORAL, AÑOS 2020 - 2023.

Régimen Laboral	2020	2021	2022	2023
D.L. 1057 - CAS	9933	9912	9,250	10,763
D.L. 276 - Nombrados	8624	8921	8,958	9,215
D.L. 728 - Contratados	7662	7627	7,643	7,621
Total	26,219	26,460	25,851	27,599

Nota: Información de planillas. No incluye personal ingresado después del cierre de planilla
FUENTE: Sistema de Información de Gestión Administrativa - SIGA
Sistema Integrado de Gestión, Registro y Evaluación de Fiscales - SIGREF
ELABORACIÓN: Oficina de Racionalización y Estadística - ORACE



En cuanto al Régimen Laboral, del total del Personal del Ministerio Público en el año 2023, el 39.00% le pertenece al Régimen Laboral del D.L 1057 - CAS, el 33.39% al Régimen Laboral del D.L 276 y el 27.61% al D.L 728.

6.5 PERÚ: PERSONAL DEL MINISTERIO PÚBLICO POR RÉGIMEN LABORAL, SEGÚN SISTEMA, AÑO 2023.

Sistema	Régimen Laboral			Total	%
	CAS D.L. 1057	*Nombrado D.L. 276*	*Contratado D.L. 728*		
Fiscal	6,575	8,634	4,170	19,379	70.22
Médico Legal	1,183	539	1,072	2,794	10.12
Administrativo	3,005	42	2,379	5,426	19.66
Total	10,763	9,215	7,621	27,599	100.00

Nota: Información de planillas. No incluye personal ingresado después del cierre de planilla
FUENTE: Sistema de Información de Gestión Administrativa - SIGA
Sistema Integrado de Gestión, Registro y Evaluación de Fiscales - SIGREF
ELABORACIÓN: Oficina de Racionalización y Estadística - ORACE

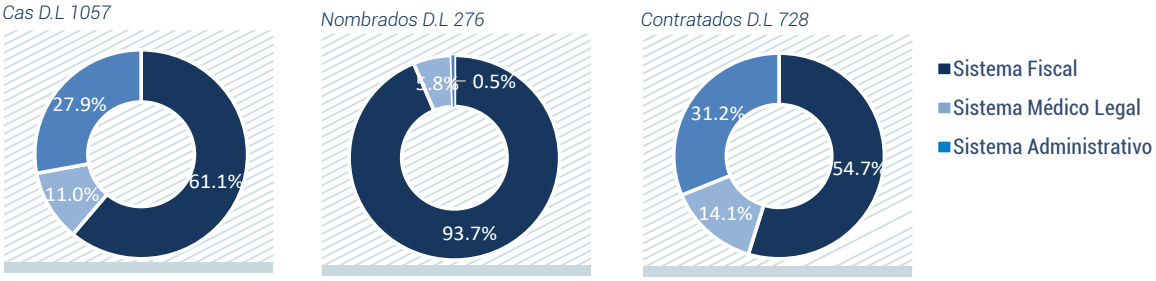

6.6 PERÚ: PERSONAL DEL MINISTERIO PÚBLICO POR RÉGIMEN LABORAL, SEGÚN TIPO DE CARGO FUNCIONAL, AÑO 2023.

Tipo de Cargo Funcional	Régimen Laboral			Total	%
	CAS D.L. 1057	*Nombrado D.L. 276*	*Contratado D.L.728*		
Fiscales	-	8,338	-	8,338	30.21
Funcionarios	71	1	126	198	0.72
Profesionales	5,385	16	4,029	9,430	34.17
Técnicos	5,131	320	3,324	8,775	31.79
Auxiliares	146	17	142	305	1.11
Profesionales de la Salud	-	523	-	523	1.89
Asistentes de Gestión	30	-	-	30	0.11
Total	10,763	9,215	7,621	27,599	100.00

Nota: Información de planillas. No incluye personal ingresado después del cierre de planilla
FUENTE: Sistema de Información de Gestión Administrativa - SIGA
Sistema Integrado de Gestión, Registro y Evaluación de Fiscales - SIGREF
ELABORACIÓN: Oficina de Racionalización y Estadística - ORACE

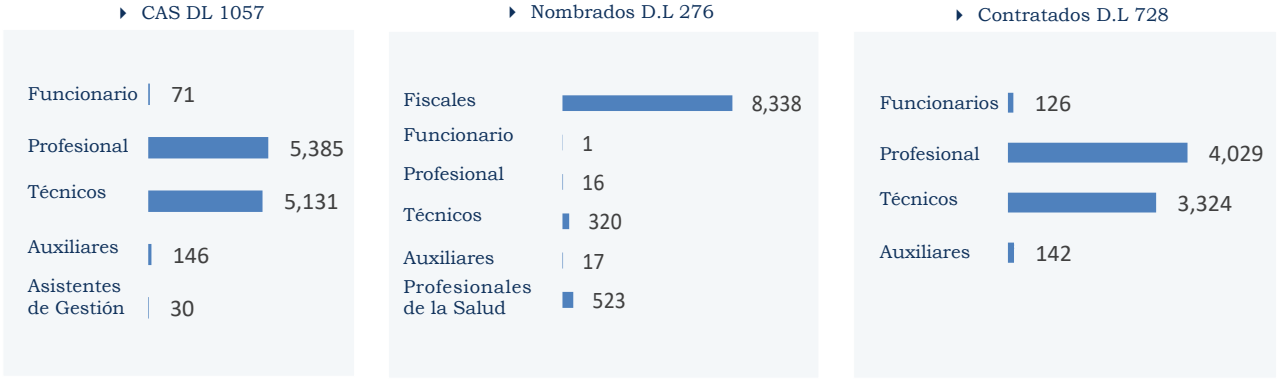

SISTEMA FISCAL

El sistema Fiscal del Ministerio Público contó con 19,379 servidores, de los cuales 8,338 (43.03%) servidores tienen el cargo de Fiscal, 6,644 (34.20%) tienen el cargo de Profesional, 4,344 (22.42%) tienen el cargo de Técnico, 37 (0.19%) tienen el cargo de Auxiliar, 11 (0.06%) tienen el cargo de Funcionario y 5 (0.03%) son Asistentes de Gestión.

6.7 PERÚ: SISTEMA FISCAL SEGÚN TIPO DE CARGO, AÑO 2023.



Tipo de Cargo	Total	%
Fiscal	8,338	43.03
Funcionario	11	0.06
Profesional	6,644	34.28
Técnico	4,344	22.42
Auxiliar	37	0.19
Asistente de Gestión	5	0.03
Total	19,379	100.00

FUENTE: Sistema Integrado de Gestión Administrativa - SIGA
Sistema Integrado de Gestión, Registro y Evaluación de Fiscales - SIGREF
ELABORACIÓN: Oficina de Racionalización y Estadística - ORACE

6.8 PERÚ: SISTEMA FISCAL POR TIPO DE CARGO, SEGÚN DISTRITO FISCAL, AÑO 2023.

Distrito Fiscal	Fiscal	Funcionario	Profesional	Técnico	Auxiliar	Asistente de Gestión	Total	%
Amazonas (U.E.)	168	-	92	59	1	-	320	1.65
Ancash	317	-	244	135	-	-	696	3.59
Apurimac	145	-	116	68	1	-	330	1.70
Arequipa (U.E.)	331	-	231	137	2	-	701	3.62
Ayacucho	244	-	155	116	-	-	515	2.66
Cajamarca	224	-	158	89	4	-	475	2.45
Callao	334	-	181	106	-	-	621	3.20
Cañete	70	-	67	38	-	-	175	0.90
Cusco (U.E.)	291	-	248	140	1	-	680	3.51
Huancavelica	101	-	62	39	-	-	202	1.04
Huanuco	265	-	237	165	-	-	667	3.44
Huaura	116	-	82	107	-	-	305	1.57
Ica	156	-	121	74	1	-	352	1.82
Junin	269	-	178	126	-	-	573	2.96
La Libertad (U.E.)	258	-	109	129	3	-	499	2.57
Lambayeque (U.E.)	243	-	169	94	5	-	511	2.64
Lima Centro 1/.	1,550	11	1,920	1,021	7	4	4,513	23.29
Lima Este	431	-	241	235	1	-	908	4.69
Lima Noroeste	249	-	218	117	1	-	585	3.02
Lima Norte	527	-	301	246	1	1	1,076	5.55
Lima Sur	243	-	192	193	1	-	629	3.25
Loreto	183	-	140	86	-	-	409	2.11
Madre De Dios	88	-	66	48	-	-	202	1.04
Moquegua	83	-	76	86	2	-	247	1.27
Pasco	75	-	59	27	-	-	161	0.83
Piura (U.E.)	183	-	103	89	-	-	375	1.94
Puno	213	-	136	91	2	-	442	2.28
San Martin (U.E.)	230	-	103	85	2	-	420	2.17
Santa	189	-	155	72	-	-	416	2.15
Selva Central	87	-	61	32	-	-	180	0.93
Sullana	72	-	74	55	-	-	201	1.04
Tacna	108	-	108	72	-	-	288	1.49
Tumbes	92	-	80	73	-	-	245	1.26
Ucayali	203	-	161	94	2	-	460	2.37
Total	8,338	11	6,644	4,344	37	5	19,379	100.00

(U.E.) = Unidad Ejecutora
1/. Incluye Cobetura Nacional
NOTA: Información de planillas. No incluye Fiscal Supremo designado al JNE, ni Fiscales, ni personal administrativo ingresado después de la fecha de cierre de planillas
FUENTE: Sistema Integrado de Gestión Administrativa - SIGA
Sistema Integrado de Gestión, Registro y Evaluación de Fiscales - SIGREF
ELABORACIÓN: Oficina de Racionalización y Estadística - ORACE

MÉDICO LEGAL

El Instituto de Medicina Legal y Ciencias Forenses contó con 2,794 servidores, de los cuales 1,158 (41.45%) servidores tienen el cargo de Profesional, 962 (34.43%) tienen el cargo de Técnico, 520 (18.61%) tienen el cargo de Profesional de la Salud, 139 (4.97%) tienen el cargo de Auxiliar y 15 (0.54%) son Funcionarios.

6.9 PERÚ: SISTEMA MEDICO LEGAL SEGÚN TIPO DE CARGO, AÑO 2023.

Tipo de Cargo	Total	%
Funcionario	15	0.54
Profesional	1,158	41.45
Técnico	962	34.43
Auxiliar	139	4.97
Profesional de la Salud	520	18.61
Total	2,794	100.00



FUENTE: Sistema Integrado de Gestión Administrativa - SIGA
ELABORACIÓN: Oficina de Racionalización y Estadística - ORACE

6.10 PERÚ: SISTEMA MEDICO LEGAL POR TIPO DE CARGO, SEGÚN DISTRITO FISCAL, AÑO 2023.

Distrito Fiscal	Funcionario	Profesional	Técnico	Auxiliar	Profesional De La Salud	Total	%
Amazonas (U.E.)	-	14	10	2	7	33	1.18
Ancash	-	15	21	3	10	49	1.75
Apurimac	-	17	15	2	3	37	1.32
Arequipa (U.E.)	-	38	19	7	36	100	3.58
Ayacucho	-	35	38	2	6	81	2.90
Cajamarca	-	20	35	1	12	68	2.43
Callao	-	32	23	5	6	66	2.36
Cañete	-	11	13	1	10	35	1.25
Cusco (U.E.)	-	35	22	5	28	90	3.22
Huancavelica	-	11	8	1	-	20	0.72
Huanuco	-	28	42	10	19	99	3.54
Huaura	-	15	16	1	10	42	1.50
Ica	-	22	41	2	19	84	3.01
Junin	-	29	20	2	13	64	2.29
La Libertad (U.E.)	-	33	31	1	27	92	3.29
Lambayeque (U.E.)	-	35	20	6	27	88	3.15
Lima Centro 1/.	15	449	287	41	101	893	31.96
Lima Este	-	18	20	3	18	59	2.11
Lima Noroeste	-	25	14	1	4	44	1.57
Lima Norte	-	43	29	4	10	86	3.08
Lima Sur	-	13	4	5	7	29	1.04
Loreto	-	19	23	6	14	62	2.22
Madre De Dios	-	11	13	3	8	35	1.25
Moquegua	-	16	11	3	7	37	1.32
Pasco	-	20	14	2	7	43	1.54
Piura (U.E.)	-	24	17	2	22	65	2.33
Puno	-	32	40	2	30	104	3.72
San Martin (U.E.)	-	17	21	2	11	51	1.83
Santa	-	15	20	2	14	51	1.83
Selva Central	-	3	10	1	1	15	0.54
Sullana	-	7	4	1	4	16	0.57
Tacna	-	23	18	1	10	52	1.86
Tumbes	-	12	13	1	11	37	1.32
Ucayali	-	21	30	8	8	67	2.40
Total	15	1,158	962	139	520	2,794	100.00

(U.E.) = Unidad Ejecutora
1/. Incluye Cobetura Nacional
NOTA: Información de planillas. No incluye personal administrativo ingresado después de la fecha de cierre de planillas
FUENTE: Sistema Integrado de Gestión Administrativa - SIGA
ELABORACIÓN: Oficina de Racionalización y Estadística - ORACE

ADMINISTRATIVO

El sistema Administrativo del Ministerio Público contó con 5,426 servidores, de los cuales 3,469 (63.93%) servidores tienen el cargo de Técnico, 1,628 (30.00%) tienen el cargo de Profesional, 172 (3.17%) tienen el cargo de Funcionario, 129 (2.38%) tienen el cargo de Auxiliar, 25 (0.46%) tienen el cargo de Asistente de Gestión y 3 (0.06%) son Profesionales de la Salud .

6.11 PERÚ: SISTEMA ADMINISTRATIVO SEGÚN TIPO DE CARGO, AÑO 2023.

Tipo de Cargo	Total	%
Funcionario	172	3.17
Profesional	1,628	30.00
Técnico	3,469	63.93
Auxiliar	129	2.38
Profesional de la Salud	3	0.06
Asistente de Gestión	25	0.46
Total	5,426	100.00



FUENTE: Sistema Integrado de Gestión Administrativa - SIGA
Sistema Integrado de Gestión, Registro y Evaluación de Fiscales - SIGREF
ELABORACIÓN: Oficina de Racionalización y Estadística - ORACE

6.12 PERÚ: SISTEMA ADMINISTRATIVO POR TIPO DE CARGO, SEGÚN DISTRITO FISCAL, AÑO 2023.

Distrito Fiscal	Funcionario	Profesional	Técnico	Auxiliar	Profesional de la Salud	Asistente de Gestión	Total	%
Amazonas (U.E.)	8	13	80	2	-	-	103	1.90
Ancash	1	17	89	-	-	-	107	1.97
Apurimac	1	6	66	1	-	-	74	1.36
Arequipa (U.E.)	9	16	44	8	-	-	77	1.42
Ayacucho	1	12	56	-	-	-	69	1.27
Cajamarca	1	17	140	1	-	-	159	2.93
Callao	1	43	106	6	-	-	156	2.88
Cañete	1	12	67	-	-	-	80	1.47
Cusco (U.E.)	6	26	106	-	-	-	138	2.54
Huancavelica	1	10	35	1	-	-	47	0.87
Huanuco	1	26	130	1	-	-	158	2.91
Huaura	1	7	10	-	-	-	18	0.33
Ica	1	24	108	-	-	-	133	2.45
Junin	1	8	35	-	-	-	44	0.81
La Libertad (U.E.)	7	29	57	2	-	-	95	1.75
Lambayeque (U.E.)	8	27	104	4	-	-	143	2.64
Lima Centro 1/.	94	814	902	83	3	25	1,921	35.40
Lima Este	1	116	174	10	-	-	301	5.55
Lima Noroeste	-	1	22	1	-	-	24	0.44
Lima Norte	1	103	157	2	-	-	263	4.85
Lima Sur	1	23	58	3	-	-	85	1.57
Loreto	1	31	83	-	-	-	115	2.12
Madre De Dios	1	14	47	-	-	-	62	1.14
Moquegua	1	14	29	1	-	-	45	0.83
Pasco	1	17	59	1	-	-	78	1.44
Piura (U.E.)	8	38	122	-	-	-	168	3.10
Puno	1	27	109	-	-	-	137	2.52
San Martin (U.E.)	9	44	145	-	-	-	198	3.65
Santa	1	21	91	1	-	-	114	2.10
Selva Central	-	5	7	-	-	-	12	0.22
Sullana	1	10	34	-	-	-	45	0.83
Tacna	1	20	57	-	-	-	78	1.44
Tumbes	1	14	35	1	-	-	51	0.94
Ucayali	-	23	105	-	-	-	128	2.36
Total	172	1,628	3,469	129	3	25	5,426	100.00

(U.E.) = Unididad Ejecutora
1/. Incluye Cobetura Nacional
NOTA: Información de planillas. No incluye personal administrativo ingresado después de la fecha de cierre de planillas
FUENTE: Sistema Integrado de Gestión Administrativa - SIGA
Sistema Integrado de Gestión, Registro y Evaluación de Fiscales - SIGREF
ELABORACIÓN: Oficina de Racionalización y Estadística - ORACE

7

RENADESPPLE
REGISTRO NACIONAL DE DETENIDOS Y SENTENCIADOS A PENA PRIVATIVA DE LIBERTAD EFECTIVA

7 RENADESPPLE REGISTRO NACIONAL DE DETENIDOS Y SENTENCIADOS A PENA PRIVATIVA DE LIBERTAD EFECTIVA

El Registro Nacional de Detenidos y Sentenciados a Pena Privativa de Libertad Efectiva, RENADESPPLE, es un organismo público descentralizado, se encarga de administrar un banco de datos actualizado con información que permite identificar y localizar a las personas detenidas, así como del adecuado seguimiento estadístico de todas las etapas del proceso penal de quienes están sujetos a investigación y sentenciados a pena privativa de libertad.

7.1 PERÚ: DETENCIONES POR MOTIVO, SEGÚN DISTRITO FISCAL, AÑO 2023

2023 265,991 Detenciones

Distrito Fiscal	Flagrancia	Mandato Judicial	No especificado	Total
Amazonas	2,101	1,004	5	3,110
Ancash	1,186	141	-	1,327
Apurímac	1,906	135	1	2,042
Arequipa	14,213	2,495	19	16,727
Ayacucho	4,288	932	-	5,220
Cajamarca	4,066	1,299	13	5,378
Callao	11,367	1,112	-	12,479
Cañete	2,615	702	1	3,318
Cusco	11,796	3,197	18	15,011
Huancavelica	1,049	540	-	1,589
Huánuco	5,920	636	12	6,568
Huaura	3,424	330	-	3,754
Ica	8,255	2,563	1	10,819
Junín	11,004	2,197	7	13,208
La Libertad	17,454	3,596	110	21,160
Lambayeque	12,884	1,053	2	13,939
Lima Centro	13,862	2,125	46	16,033
Lima Este	16,157	2,182	2	18,341
Lima Noroeste	8,564	228	25	8,817
Lima Norte	12,814	954	6	13,774
Lima Sur	9,112	964	13	10,089
Loreto	6,200	765	19	6,984
Madre De Dios	2,541	175	4	2,720
Moquegua	757	502	-	1,259
Pasco	679	357	-	1,036
Piura	10,012	2,071	-	12,083
Puno	2.557	272	2	2.831
San Martín	4,122	1,510	8	5,640
Santa	4,455	649	-	5,104
Selva Central	3,837	559	22	4,418
Sullana	4,406	819	21	5,246
Tacna	3,254	1,015	12	4,281
Tumbes	3,681	821	9	4,511
Ucayali	5,640	1,532	3	7,175
Total	226,178	39,432	381	265,991

FUENTE : Registro Nacional de Detenidos y Sentenciados a pena Privativa de Libertad Efectiva - RENADESPPLE
ELABORACION: Oficina de Racionalización y Estadística - ORACE

7.2 PERÚ: DELITOS DE MAYOR INCIDENCIA CON REQUERIMIENTO DE PRISIÓN PREVENTIVA, AÑO 2023

Delito de mayor incidencia	Cantidad
Robo Agravado (Concurso De Dos o Mas Personas)	2,297
T.I.D. - Promoción o Favorecimiento al Tráfico Ilícito de Drogas y Otros (Agente Promueve, Favorece o Facilita el Consumo de Drogas Toxicas, Estupefacientes o Sustancias Psicotrópicas Mediante Actos de Fabricación o Tráfico)	1,188
Fabricación, Comercialización, Uso o porte de Armas	871
Promoción o Favorecimiento al Tráfico Ilícito de Drogas y Otros	734
Robo Agravado (A Mano Armada)	693
Hurto Agravado (Concurso De Dos o Mas Personas)	554
Tocamientos, Actos de Connotación Sexual o Actos Libidinosos en Agravio de Menores (El Agente sin Propósito de tener Acceso Carnal Regulado en el Articulo 170, Realiza sobre un Menor de 14 Años u Obliga a este a Efectuar Sobre si Mismo, Sobre El Agente O	340
T.I.D. - Promoción O Favorecimiento Al Tráfico Ilícito De Drogas Y Otros (Agente Posee Drogas Toxicas, Estupefacientes O Sustancias Psicotrópicas Para El Trafico Ilícito)	282
Micro comercialización (Cantidad De Droga Fabricada, Extractada, Preparada, Comercializada O Poseída No Sobrepasa De 50 Grs. De Pbc, 25 Grs.De Clorhidrato De Cocaína, 5 Grs. de Látex De Opio, 1 Gr. De Sus Derivados, 100 Grs. De Marihuana O 10 Grs. De Sus Derivados	260
Robo Agravado (Durante La Noche O Lugar Desolado)	249
Extorsión	238
Violación Sexual De Menor De Edad	225
Fabricación, Importación, Exportación, Transferencia, Comercialización, Intermediación, Transporte, Tenencia, Ocultamiento, Porte Y Uso Ilícito De Armas, Municiones, Explosivos De Guerra	183
Homicidio Simple	181
Fabricación, Suministro O Tenencia De Materiales Peligrosos Y Residuos Peligrosos	180
Violación Sexual De Menor De Edad (Agente Tiene Acceso Carnal Por Vía Vaginal, Anal O Bucal U Otro Acto Análogo Con Un Menor De 14 Años)	177
Tocamientos, Actos De Connotación Sexual O Actos Libidinosos En Agravio De Menores	174
Otros Delitos	4,568
Total	13,394

FUENTE: Registro Nacional de Detenidos y Sentenciados a pena Privativa de Libertad Efectiva - RENADESPPLE
ELABORACIÓN: Oficina de Racionalización y Estadística - ORACE

▸ Mayores Porcentajes de delitos con requerimiento de prisión preventiva, año 2023.

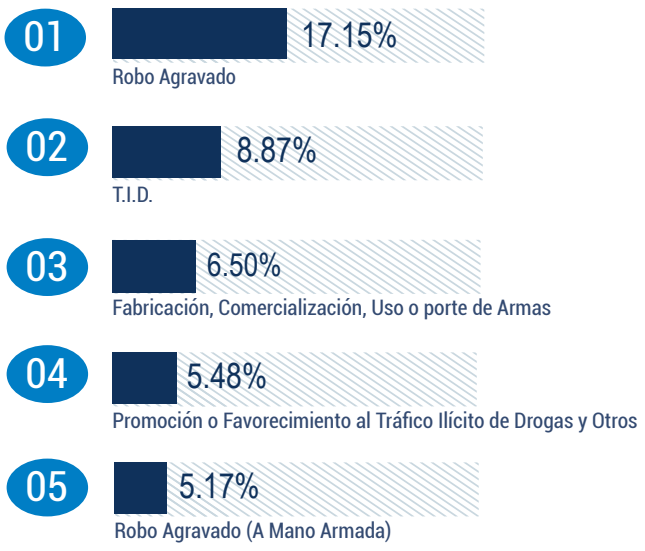

7.3 PERÚ: DELITOS DE MAYOR INCIDENCIA DECLARADOS FUNDADOS CON REQUERIMIENTO DE PRISIÓN PREVENTIVA, AÑO 2023

Del total de 13,394 delitos con requerimiento de prisión preventiva, el 80.88% (10,833) han sido declarados fundados. Siendo el delito de mayor incidencia el de Robo Agravado (Concurso De Dos o Mas Personas) con 1,985 casos que representa el 18.32%.

Delito de mayor incidencia	Cantidad
Robo Agravado (Concurso De Dos o Mas Personas)	1,985
T.I.D. - Promoción O Favorecimiento Al Trafico Ilícito De Drogas Y Otros (Agente Promueve, Favorece O Facilita El Consumo De Drogas Toxicas, Estupefacientes O Sustancias Psicotrópicas Mediante Actos De Fabricación O Trafico)	1,017
Fabricación, Comercialización, Uso O Porte De Armas	684
Promoción O Favorecimiento Al Trafico Ilícito De Drogas Y Otros	630
Robo Agravado (A Mano Armada)	624
Hurto Agravado (Concurso De Dos O Mas Personas)	404
Tocamientos, Actos De Connotación Sexual O Actos Libidinosos En Agravio De Menores (El Agente Sin Propósito De Tener Acceso Carnal Regulado En El Articulo 170, Realiza Sobre Un Menor De 14 Años U Obliga A Este A Efectuar Sobre Si Mismo, Sobre El Agente O	269
Robo Agravado (Durante La Noche O Lugar Desolado)	213
Violación Sexual De Menor De Edad	211
Micro comercialización (Cantidad de Droga Fabricada, Extractada, Preparada, Comercializada O Poseída No Sobrepasa de 50 Grs. de Pbc, 25 Grs. de Clorhidrato de Cocaína, 5 Grs. de Látex de Opio, 1 Gr. de Sus Derivados, 100 Grs. De Marihuana O 10 Grs. De Sus Der	202
T.I.D. - Promoción O Favorecimiento Al Trafico Ilícito De Drogas Y Otros (Agente Posee Drogas Toxicas, Estupefacientes O Sustancias Psicotrópicas Para El Trafico Ilícito)	196
Extorsión	193
Violación Sexual De Menor De Edad (Agente Tiene Acceso Carnal Por Vía Vaginal, Anal O Bucal U Otro Acto Análogo Con Un Menor De 14 Años)	155
Tocamientos, Actos De Connotación Sexual O Actos Libidinosos En Agravio De Menores	152
Homicidio Simple	148
Fabricación, Suministro O Tenencia De Materiales Peligrosos Y Residuos Peligrosos	140
Fabricación, Importación, Exportación, Transferencia, Comercialización, Intermediación, Transporte, Tenencia, Ocultamiento, Porte Y Uso Ilícito De Armas, Municiones, Explosivos De Guerra	134
Violación Sexual	134
Otros delitos	3,342
Total	10,833

Nota: Información provenientes de las detenciones en flagrancia o detención preliminar.
FUENTE: Registro Nacional de Detenidos y Sentenciados a pena Privativa de Libertad Efectiva - RENADESPPLE
ELABORACIÓN: Oficina de Racionalización y Estadística - ORACE

8

FEMINICIDIO
A NIVEL NACIONAL

8 FEMINICIDIO A NIVEL NACIONAL

El Registro de Feminicidio está a cargo del Observatorio de Criminalidad, el cual es la fuente de información de los reportes del presente anuario, que permite brindar información sobre muertes de mujeres por razones de género; este recopila, procesa, analiza y difunde información sobre los casos de feminicidio y tentativa de feminicidio, garantizando la existencia de cifras oficiales sobre este delito en el Perú, incluyendo el perfil de la víctima y del presunto victimario, las características de la comisión del delito y otros.

Feminicidios por años, años 2020 - 2023:

Feminicidios	2020	2021	2022	2023
Total	115	86	72	59

2023 **59** Victimas

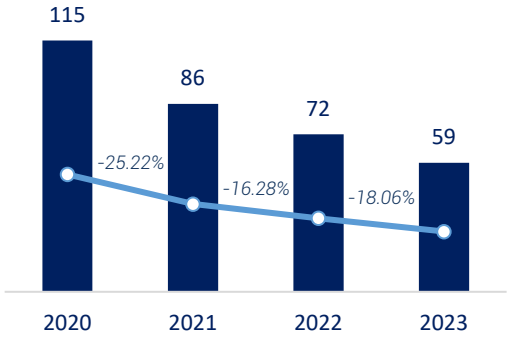

La cifra de víctimas en el año 2023 disminuyó en un 18.06% respecto al año 2022.

Feminicidios por edad de las víctimas, 2023:

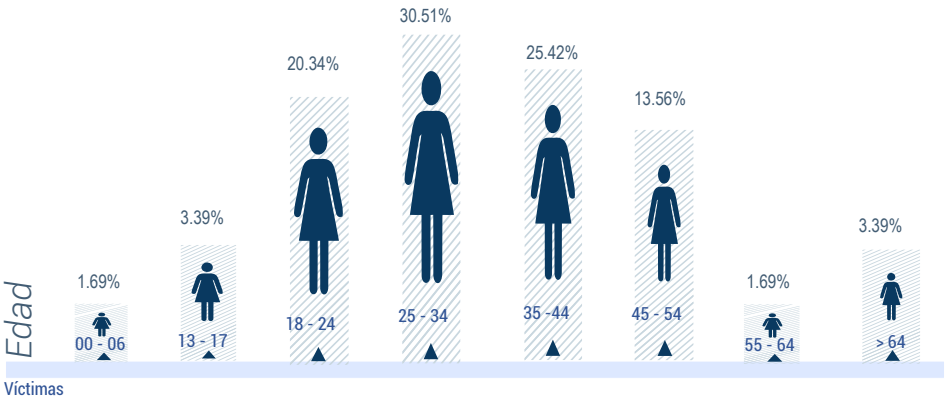

8.1 PERÚ: FEMINICIDIOS REGISTRADOS EN FISCALIAS PROVINCIALES PENALES POR EDAD DE LA VÍCTIMA, AÑO 2023.

Grupo de edad de la Víctima	Total	%
00 - 06 años	1	1.69
13 - 17 años	2	3.39
18 - 24 años	12	20.34
25 - 34 años	18	30.51
35 - 44 años	15	25.42
45 - 54 años	8	13.56
55 - 64 años	1	1.69
Mayores de 64 años	2	3.39
Total	59	100.00

Fuente: Registro de Feminicidio del Ministerio Público-Observatorio de Criminalidad
ELABORACIÓN: Oficina de Racionalización y Estadística - ORACE

8.2 PERÚ: FEMINICIDIOS REGISTRADOS EN FISCALIAS PROVINCIALES PENALES POR EDAD DEL AGRESOR O VICTIMARIO, AÑO 2023.

Grupo de edad del Victimario	Total	%
18 - 24 años	11	18.33
25 - 34 años	13	21.67
35 - 44 años	17	28.33
45 - 54 años	16	26.67
55 - 64 años	1	1.67
Mayor de 64 años	2	3.33
Total	60	100.00

Fuente: Registro de Feminicidio del Ministerio Público-Observatorio de Criminalidad
ELABORACIÓN: Oficina de Racionalización y Estadística - ORACE

8.3 PERÚ: FEMINICIDIOS REGISTRADOS EN FISCALIAS PROVINCIALES PENALES POR NACIONALIDAD DEL AGRESOR O VICTIMARIO, AÑO 2023.

Nacionalidad del Victimario	Total	%
Peruana	59	98.33
Venezolana	1	1.67
Total	60	100.00

Fuente: Registro de Feminicidio del Ministerio Público-Observatorio de Criminalidad
ELABORACIÓN: Oficina de Racionalización y Estadística - ORACE

8.4 PERÚ: FEMINICIDIOS REGISTRADOS EN FISCALIAS PROVINCIALES PENALES POR RELACIÓN EXISTENTE ENTRE VÍCTIMA Y AGRESOR O VICTIMARIO, AÑO 2023.

Relación entre víctima y agresor o victimario	Total	%
Pareja o ex pareja	52	88.14
Conocido	4	6.78
Desconocido	2	3.39
Familiar	1	1.69
Total	59	100.00

Fuente: Registro de Feminicidio del Ministerio Público-Observatorio de Criminalidad
ELABORACIÓN: Oficina de Racionalización y Estadística - ORACE

8.5 PERÚ: FEMINICIDIOS REGISTRADOS EN FISCALIAS PROVINCIALES PENALES POR LUGAR DE OCURRENCIA, AÑO 2023.

Lugar de ocurrencia	Total	%
Casa de ambos	17	28.81
Calle	12	20.34
Casa de la víctima	11	18.64
Casa del victimario o agresor	7	11.86
Zona desolada	6	10.17
Casa de un familiar o conocido(a)	3	5.08
Hotel / hostal	1	1.69
Vehículo	1	1.69
Otros	1	1.69
Total	59	100.00

Fuente: Registro de Feminicidio del Ministerio Público-Observatorio de Criminalidad
ELABORACIÓN: Oficina de Racionalización y Estadística - ORACE

8.6 PERÚ: FEMINICIDIOS REGISTRADOS EN FISCALÍAS PROVINCIALES PENALES POR OBJETO UTILIZADO, AÑO 2023.

Objeto utilizado	Total	%
Objeto punzo-cortantes (navaja, cuchillo, machete, etc.)	19	32.20
Manos, puños o pies (puñetazos, patadas, etc.)	12	20.34
Objeto contundente (palo, fierro, martillo, etc.)	10	16.95
Arma de fuego	7	11.86
Chalina, correa, corbata, chompa, bolsa, etc.	5	8.47
Otros	6	10.17
Total	59	100.00

Fuente: Registro de Feminicidio del Ministerio Público-Observatorio de Criminalidad
ELABORACIÓN: Oficina de Racionalización y Estadística - ORACE

8.7 PERÚ: FEMINICIDIOS REGISTRADOS EN FISCALÍAS PROVINCIALES PENALES POR OCUPACIÓN DE LA VÍCTIMA, AÑO 2023.

Ocupación de la Víctima	Total	%
Ama de casa	12	20.34
Estudiante	5	8.47
Comerciante	4	6.78
Profesional	4	6.78
Obrera	3	5.08
Ambulante	1	1.69
Otros	10	16.95
No hay información	20	33.90
Total	59	100.00

Fuente: Registro de Feminicidio del Ministerio Público-Observatorio de Criminalidad
ELABORACIÓN: Oficina de Racionalización y Estadística - ORACE

8.8 PERÚ: FEMINICIDIOS REGISTRADOS EN FISCALÍAS PROVINCIALES PENALES POR DISTRITO FISCAL, AÑO 2023.

La mayor cantidad de victimas de feminicidio corresponden a los distritos fiscales de Huánuco con 10.17%, Arequipa y Lima Norte con 8.47% cada distrito, seguido de los Distritos Fiscales de Cajamarca, Cusco e ICA con 6.78% cada distrito.

Distrito Fiscal	Total	%
Apurímac	1	1.69
Arequipa	5	8.47
Ayacucho	2	3.39
Cajamarca	4	6.78
Callao	2	3.39
Cañete	1	1.69
Cusco	4	6.78
Huancavelica	2	3.39
Huánuco	6	10.17
Huaura	2	3.39
Ica	4	6.78
Junín	3	5.08
La Libertad	1	1.69
Lambayeque	2	3.39
Lima	3	5.08
Lima Norte	5	8.47
Lima Sur	2	3.39
Loreto	1	1.69
Pasco	1	1.69
Piura	1	1.69
San Martín	3	5.08
Selva Central	1	1.69
Sullana	1	1.69
Tacna	2	3.39
Total	59	100.00

Fuente: Registro de Feminicidio del Ministerio Público-Observatorio de Criminalidad
ELABORACIÓN: Oficina de Racionalización y Estadística - ORACE

9

ESCUELA DEL MINISTERIO PÚBLICO

9 ESCUELA DEL MINISTERIO PÚBLICO

La Escuela "Dr. Gonzalo Ortiz de Zevallos", es el ente rector en capacitación e investigación en el campo jurídico, forense y administrativo en el Ministerio Público. Considerándose de suma importancia buscar el equilibrio entre las aptitudes del trabajador y las necesidades del puesto que desempeña, efectuando programas de capacitación orientados a brindarle mayor capacidad en el ejercicio de sus funciones.



Porcentaje del total de Actividades académicas según sistema, año 2023.

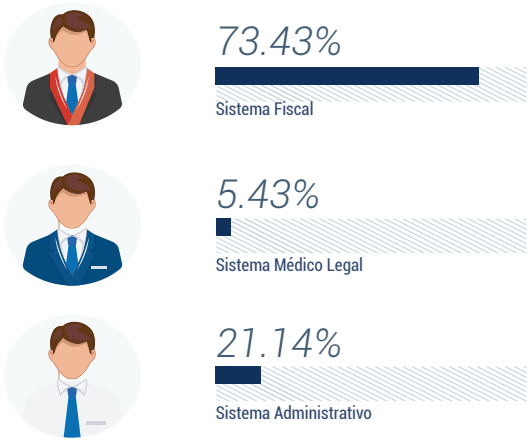

El mayor número de actividades académicas realizadas durante el año 2023, se dieron en el Sistema Fiscal, donde se alcanzó el 73.43% del total de actividades, seguido por el Sistema Administrativo con el 21.14% y el Sistema Médico Legal con el 5.43%.

Porcentaje del total de personal capacitado según sistema, año 2023

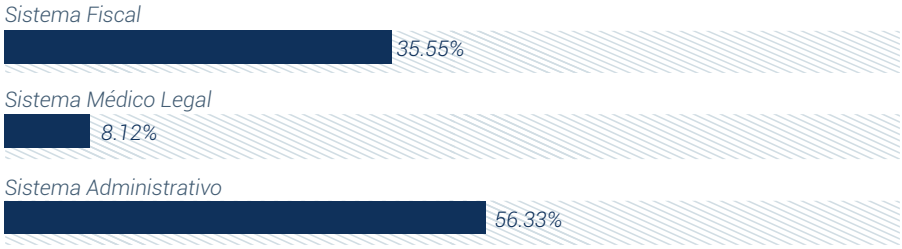

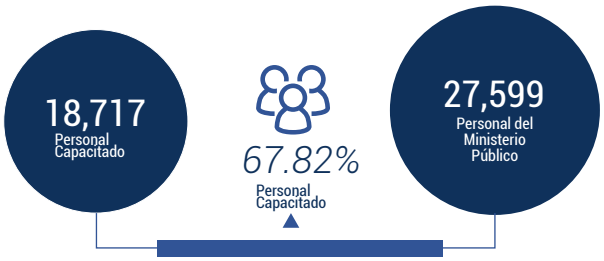

Del total del personal del Ministerio Público ha sido capacitado el 67.82% (18,717).

Fuente: Sistema de Registro Académico de la Escuela del Ministerio Público
ELABORACIÓN: Oficina de Racionalización y Estadística - ORACE

9.1 PERÚ: ACTIVIDADES ACADÉMICAS REALIZADAS POR SISTEMA, SEGÚN TIPO DE ACTIVIDAD, AÑO 2023.

Tipo de Actividad	Sistema Fiscal	Sistema Médico Legal	Sistema Administrativo	Total	%
Conferencia	129	3	2	134	38.29
Webinario	6	-	43	49	14.00
Curso	30	3	14	47	13.43
Taller	26	6	3	35	10.00
Seminario	18	4	7	29	8.29
Cursos Mooc	21	1	1	23	6.57
Curso-taller	2	-	4	6	1.71
Especialización	6	-	-	6	1.71
Evento académico en general	4	1	-	5	1.43
Programa	5	-	-	5	1.43
Congreso	1	1	-	2	0.57
Jornada	2	-	-	2	0.57
Presentaciones	2	-	-	2	0.57
Ceremonia, homenaje	1	-	-	1	0.29
Conversatorio	1	-	-	1	0.29
Encuentro	1	-	-	1	0.29
Simposium	1	-	-	1	0.29
Video conferencia	1	-	-	1	0.29
Total	257	19	74	350	100.00

Fuente: Sistema de Registro Académico de la Escuela del Ministerio Público
ELABORACIÓN: Oficina de Racionalización y Estadística - ORACE

9.2 PERÚ: ACTIVIDADES ACADÉMICAS REALIZADAS POR SISTEMA, SEGÚN ESPECIALIDAD O MATERIA, AÑO 2023.

Especialidad o Materia	Sistema Fiscal	Sistema Médico Legal	Sistema Administrativo	Total	%
Código Procesal Penal	93	1	3	97	27.71
Materia Administrativa	2	-	66	68	19.43
Violencia Contra Mujer e Integrantes Grupo Familiar	39	-	-	39	11.14
Derechos Humanos y Terrorismo	29	2	-	31	8.86
Medicina Legal	1	16	-	17	4.86
Corrupción de Funcionarios	14	-	-	14	4.00
Ciberdelincuencia	12	-	-	12	3.43
Criminalidad Organizada	9	-	-	9	2.57
Trata de Personas	9	-	-	9	2.57
Trafico Ilícito Drogas	7	-	-	7	2.00
Lavado de Activos	6	-	-	6	1.71
Materia Ambiental	6	-	-	6	1.71
Código Responsabilidad Penal	5	-	-	5	1.43
Adolescente	5	-	-	5	1.43
Extinción de Dominio	-	-	5	5	1.43
Habilidades Blandas	5	-	-	5	1.43
Prevención del Delito	4	-	-	4	1.14
Cooperación Judicial Internacional	3	-	-	3	0.86
Contencioso Administrativo	2	-	-	2	0.57
Familia	2	-	-	2	0.57
Justicia Juvenil Restaurativa	2	-	-	2	0.57
Control Interno	1	-	-	1	0.29
Delitos Aduaneros y Propiedad Intectual	1	-	-	1	0.29
Total	257	19	74	350	100.00

Fuente: Sistema de Registro Académico de la Escuela del Ministerio Público
ELABORACIÓN: Oficina de Racionalización y Estadística - ORACE

9.3 PERÚ: ACTIVIDADES ACADÉMICAS REALIZADAS POR SISTEMA, SEGÚN TIPO DE MODALIDAD, AÑO 2023.

Modalidad	Sistema Fiscal	Sistema Médico Legal	Sistema Administrativo	Total	%
Virtual	192	18	73	283	80.86
Presencial	56	1	1	58	16.57
Semi presencial	9	-	-	9	2.57
Total	257	19	74	350	100.00

Fuente: Sistema de Registro Académico de la Escuela del Ministerio Público
ELABORACIÓN: Oficina de Racionalización y Estadística - ORACE

Modalidad de las actividades académicas, año 2023

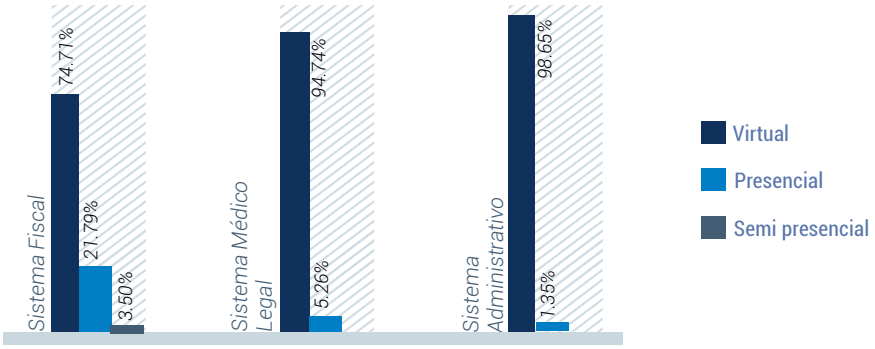

9.4 PERÚ: PERSONAL CAPACITADO POR GÉNERO, SEGÚN SISTEMA, AÑO 2023.

Sistema	Masculino	Femenino	Total	%
Sistema Fiscal	3,468	3,185	6,653	35.55%
Sistema Médico Legal	877	643	1,520	8.12%
Sistema Administrativo	5,367	5,177	10,544	56.33%
Total	9,712	9,005	18,717	100.00

Fuente: Sistema de Registro Académico de la Escuela del Ministerio Público
ELABORACIÓN: Oficina de Racionalización y Estadística - ORACE

Personal capacitado por género de las actividades académicas, año 2023

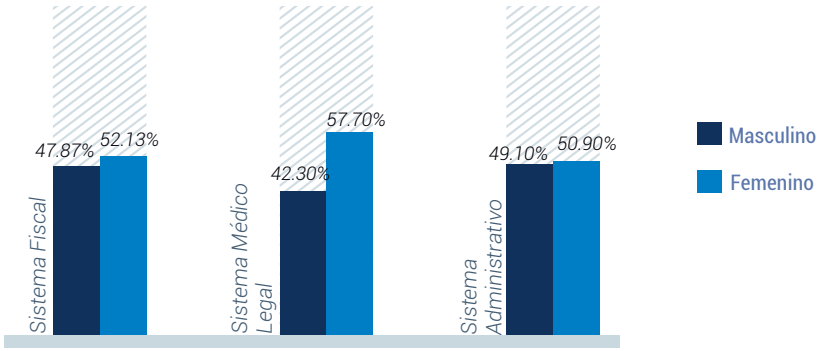

9.5 PERÚ: PERSONAL CAPACITADO POR SISTEMA, SEGÚN DISTRITO FISCAL, AÑO 2023.

Durante el año 2023, los lugares donde se capacitaron al mayor número de personal fueron en los Distritos Fiscales de Lima Centro con el 20.04% del total, seguido de Lima Norte con el 6.19% del total y Lima Este con el 5.19% del total.

Distrito Fiscal	Sistema Fiscal	Sistema Médico Legal	Sistema Administrativo	Total	%
Amazonas	115	21	164	300	1.60
Ancash	265	53	398	716	3.83
Apurímac	109	27	162	298	1.59
Arequipa	189	113	276	578	3.09
Ayacucho	206	36	238	480	2.56
Cajamarca	197	49	323	569	3.04
Callao	292	47	346	685	3.66
Cañete	61	23	133	217	1.16
Cusco	222	90	414	726	3.88
Huancavelica	84	14	125	223	1.19
Huánuco	239	65	400	704	3.76
Huaura	92	20	136	248	1.32
Ica	133	36	233	402	2.15
Junín	202	57	257	516	2.76
La Libertad	181	47	181	409	2.19
Selva Central	74	13	71	158	0.84
Lambayeque	157	58	235	450	2.40
Lima Centro 1/.	1,192	162	2,397	3,751	20.04
Lima Este	385	94	493	972	5.19
Lima Noroeste	196	43	229	468	2.50
Lima Norte	471	67	621	1,159	6.19
Lima Sur	234	37	370	641	3.42
Loreto	147	34	235	416	2.22
Madre de Dios	51	14	118	183	0.98
Moquegua	74	18	147	239	1.28
Pasco	65	31	112	208	1.11
Piura	152	35	267	454	2.43
Puno	137	54	230	421	2.25
San Martin	190	27	239	456	2.44
Santa	146	29	239	414	2.21
Sullana	63	16	145	224	1.20
Tacna	99	23	237	359	1.92
Tumbes	71	22	170	263	1.41
Ucayali	162	45	203	410	2.19
Total	6,653	1,520	10,544	18,717	100.00

1/. Incluye Cobertura Nacional
Fuente: Sistema de Registro Académico de la Escuela del Ministerio Público
ELABORACIÓN: Oficina de Racionalización y Estadística - ORACE

10

IMAGEN INSTITUCIONAL
DEL MINISTERIO PÚBLICO

10 IMAGEN INSTITUCIONAL DEL MINISTERIO PÚBLICO

La Oficina de Imagen Institucional programa, coordina y ejecuta los procesos destinados a preservar la buena Imagen de la Institución, de conformidad con las políticas, normas y principios aprobados por la Alta Dirección, realizando actividades diversas y eventos institucionales, promoviendo y difundiendo el rol que cumple el Ministerio Público.

10.1 PERÚ: ACTIVIDADES REALIZADAS A LOS MEDIOS DE COMUNICACIÓN POR MES, AÑO 2023

Actividad	Enero	Febrero	Marzo	Abril	Mayo	Junio	Julio	Agosto	Setiembre	Octubre	Noviembre	Diciembre	Total
Notas de prensa y comunicados	501	468	501	518	593	579	568	540	438	388	288	194	5,576
Vídeos institucionales	42	43	54	41	63	43	44	48	58	62	47	32	577
Piezas gráficas	96	87	75	43	157	165	222	193	202	242	169	15	1,666
Total	639	598	630	602	813	787	834	781	698	692	504	241	7,819

Fuente: Oficina de Imagen Institucional del Ministerio Público
ELABORACIÓN: Oficina de Racionalización y Estadística - ORACE



Porcentaje de actividades realizadas por mes, año 2023

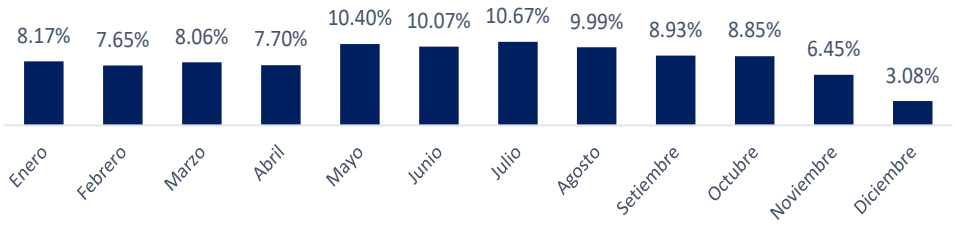

En el mes de mayo se realizaron la mayor cantidad de actividades (813) con un 10.40% del total de actividades en el año 2023.

10.2 PERÚ: RELACIONES PÚBLICAS-EVENTOS INSTITUCIONALES ORGANIZADOS, AÑO 2023

Actividad	Enero	Febrero	Marzo	Abril	Mayo	Junio	Julio	Agosto	Setiembre	Octubre	Noviembre	Diciembre	Total
Eventos institucionales organizados	1	7	8	9	12	10	9	8	11	10	9	9	113

Fuente: Oficina de Imagen Institucional del Ministerio Público
ELABORACIÓN: Oficina de Racionalización y Estadística - ORACE

En el mes de mayo se realizaron la mayor cantidad de eventos institucionales organizados (12) con un 10.62% del total de eventos en el año 2023.

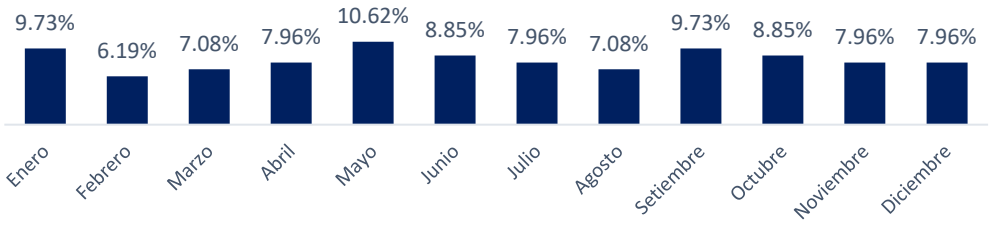

10.3 PERÚ: HERRAMIENTAS DE COMUNICACIÓN INTERNA, AÑO 2023

Herramientas	Cantidad de contenidos emitidos
Boletin Informativo "Fiscalía al dia"	68
Síntesis Informativa	349
Total	417

Fuente: Oficina de Imagen Institucional del Ministerio Público
ELABORACIÓN: Oficina de Racionalización y Estadística - ORACE



10.4 PERÚ: PRODUCTOS COMUNICACIONALES, AÑO 2023

Productos	Microprogramas
Reporte Fiscal	18
ABC Fiscal	20
OJO al Dato	10
PODCAST Fiscalia al dia	15
Total	63

Fuente: Oficina de Imagen Institucional del Ministerio Público
ELABORACIÓN: Oficina de Racionalización y Estadística - ORACE

