MINISTERIO PÚBLICO
REPÚBLICA DEL PERÚ

ANUARIO ESTADÍSTICO

DEL MINISTERIO PÚBLICO

2022

Oficina General de Planificación y Presupuesto
Oficina de Racionalización y Estadística

Ley Orgánica del Ministerio Público

Decreto Legislativo Nº 052

El Ministerio Público es el organismo autónomo del Estado que tiene como funciones la defensa de la legalidad, los derechos ciudadanos y los intereses públicos; la representación de la sociedad en juicio para los efectos de defender a la familia, a los menores e incapaces y el interés social, así como velar por la moral pública, la persecución del delito y la reparación civil. También velará por la prevención del delito dentro de las limitaciones que resulten de la presente Ley y por la independencia de los órganos judiciales y la recta administración de la justicia y las demás que le señalan la Constitución Política del Perú y el ordenamiento jurídico de la Nación.

Ley de Organización y Funciones del Instituto Nacional de Estadística e Informática

Decreto Legislativo Nº 604

Los Sistemas Nacionales de Estadística e Informática tienen por finalidad asegurar en sus respectivos campos que sus actividades se desarrollen en forma integrada, coordinada, racionalizada y bajo una normatividad técnica común, contando para ello con autonomía técnica y de gestión.

MISIÓN

Defensa de la legalidad, los derechos ciudadanos y los intereses públicos, la representación de la sociedad en juicio; así como, prevenir y perseguir el delito y la reparación civil, de manera imparcial y eficaz.

Índice

01 FISCALÍAS Y FISCALES DEL MINISTERIO PÚBLICO

1.A Fiscalías del Ministerio Público

1.1 Perú: Fiscalías del Ministerio Público por categoría, años 2019 - 2022 11

1.2 Perú: Fiscalías del Ministerio Público según distrito fiscal, años 2019 - 2022 12

1.3 Perú: Fiscalías del Ministerio Público por categoria, según distrito fiscal, año 2022 13

1.4 Perú: Fiscalías del Ministerio Público por categoría y especialidad, según distrito fiscal, año 2022 14

1.B Fiscales del Ministerio Público

1.5 Perú: Fiscales del Ministerio Público según categoría, años 2019 - 2022 16

1.6 Perú: Fiscales del Ministerio Público según distrito fiscal, años 2019 - 2022 17

1.7 Perú: Fiscales del Ministerio Público por categoría según distrito fiscal, año 2022 18

1.8 Perú: Fiscales del Ministerio Público por categoría y condición, según distrito fiscal, año 2022 18

1.9 Perú: Fiscales del Ministerio Público por categoría y género, según distrito fiscal, año 2022 20

1.10 Perú: Fiscales del Ministerio Público por categoría, según especialidad y/o ubicación, año 2022 21

02 CASOS INGRESADOS

2.1 Perú: Casos Ingresados en Fiscalías a nivel nacional según categoría, año 2022 23

2.2 Perú: Casos Ingresados en Fiscalías a nivel nacional según categoría, años 2019 - 2022 23

2.A Fiscalías Supremas

2.3 Perú: Casos ingresados y atendidos de Fiscalías Supremas según materia, año 2022..... 24

2.4 Perú: Casos ingresados y atendidos de Fiscalías Supremas según fiscalía, año 2022..... 24

2.B Fiscalías Superiores

2.5 Perú: Casos ingresados y atendidos de Fiscalías Superiores según materia, año 2022 25

2.6 Perú: Casos ingresados y atendidos en Materia Penal de Fiscalías Superiores Penales y Mixtas según tipo de caso, año 2022..... 25

2.7 Perú: Casos ingresados y atendidos en Materia Penal de Fiscalías Superiores Penales y Mixtas por tipo de caso, según distrito fiscal, año 2022..... 26

2.8 Perú: Casos ingresados y atendidos en Materia Civil de Fiscalías Superiores de Familia y Mixtas según distrito fiscal, año 2022..... 27

Índice

2.9 Perú: Casos ingresados y atendidos en materia de familia de Fiscalías Superiores de Familia y Mixtas según especialidad, año 2022 28

2.10 Perú: Casos ingresados y atendidos en materia de familia de Fiscalías Superiores de Familia y Mixtas según tipo de caso, año 2022 28

2.11 Perú: Casos ingresados y atendidos en materia de familia de Fiscalías Superiores de Familia y Mixtas por Especialidad, según distrito fiscal, año 2022 28

2.C. Fiscalías Provinciales

2.12 Perú: Casos ingresados y atendidos de Fiscalías Provinciales, según materia, año 2022 29

2.13 Perú: Casos ingresados y atendidos en materia penal de Fiscalías Provinciales Penales, Especializadas y Mixtas, según tipo de caso, año 2022 29

2.14 Perú: Casos ingresados y atendidos en materia penal de Fiscalías Provinciales Penales, Especializadas y Mixtas por tipo de caso, según distrito fiscal, año 2022 30

2.15 Perú: Casos ingresados y atendidos en materia civil de Fiscalías Provinciales de Familia y Mixtas, según distrito fiscal, año 2022 31

2.16 Perú: Casos ingresados y atendidos en materia de familia de Fiscalías Provinciales de Familia y Mixtas, según especialidad, año 2022 32

2.17 Perú: Denuncias ingresadas y atendidas en materia de familia de Fiscalías Provinciales de Familia y Mixtas, según especialidad, año 2022 32

2.18 Perú: Expedientes ingresados y atendidos en materia de familia de Fiscalías Provinciales de Familia y Mixtas, según especialidad, año 2022 32

2.19 Perú: Casos ingresados y atendidos en materia de familia de Fiscalías Provinciales de Familia y Mixtas por especialidad, según distrito fiscal, año 2022 33

Índice

03 FISCALÍAS ESPECIALIZADAS

3.1 Perú: Casos Ingresados en las Fiscalías Especializadas. año 2022 35

3.2 Perú: Casos Ingresados en las Fiscalías Especializadas, según categoría, años 2019 - 2022 35

3.3 Perú: Casos ingresados y atendidos en las Fiscalías Superiores Especializadas, según fiscalías, año 2022 36

3.4 Perú: Casos ingresados y atendidos en las Fiscalías Superiores Especializadas, según tipo de caso, año 2022 36

3.5 Perú: Casos ingresados y atendidos en las Fiscalías Provinciales Especializadas, según fiscalías, año 2022 37

3.6 Perú: Casos ingresados y atendidos en las Fiscalías Provinciales Especializadas, según tipo de caso, año 2022 37

3.A Tráfico Ilícito de Drogas

3.7 Perú: Operativos e Intervenciones efectuadas por Las Fiscalías Especializadas en Tráfico Ilícito De Drogas, año 2022..... 38

3.8 Perú: Personas Detenidas en Operativos e Intervenciones efectuadas por las Fiscalías Especializadas en Tráfico Ilícito de Drogas, año 2022 39

3.9 Perú: Drogas Incautadas por las Fiscalías Especializadas en Tráfico Ilícito de Drogas, año 2022 40

3.10 Perú: Sentencias Condenatorias realizadas por Las Fiscalías Especializadas en Tráfico Ilícito De Drogas, año 2022 41

3.B Materia Ambiental

3.11 Perú: Casos Ingresados y Atendidos en las Fiscalias Provinciales Especializadas en Materia Ambiental según tipo de caso, año 2022 42

3.12 Perú: Casos Ingresados y Atendidos en las Fiscalias Provinciales Especializadas en Materia Ambiental según distrito fiscal, año 2022 43

3.13 Perú: Operativos realizados en las Fiscalias Provinciales Especializadas en Materia Ambiental, año 2022 43

3.14 Perú: Sentencias Obtenidas en las Fiscalias Provinciales Especializadas en Materia Ambiental, año 2022 43

3.15 Perú: Destrucciones de Bienes Efectuados en Operativos realizados en las Fiscalias Provinciales Especializadas en Materia Ambiental, año 2022 44

Índice

04 DELITOS A NIVEL NACIONAL

4.1 Perú: Delitos registrados en Fiscalías Provinciales Penales, Especializadas y Mixtas según delito genérico, año 2022 46

4.2 Perú: Delitos Contra la Vida, el Cuerpo y la Salud, registrados en las Fiscalías Provinciales Penales, Especializadas y Mixtas, año 2022 47

4.3 Perú: Delitos Contra el Patrimonio registrados en las Fiscalías Provinciales Penales, Especializadas y Mixtas, año 2022 47

4.4 Perú: Delitos Contra la Seguridad Pública registrados en las Fiscalías Provinciales Penales, Especializadas y Mixtas, año 2022 48

4.5 Perú: Delitos Contra la Familia registrados en las Fiscalías Provinciales Penales, Especializadas y Mixtas, año 2022 48

4.6 Perú: Delitos Contra la Administración Pública registrados en las Fiscalías Provinciales Penales, Especializadas y Mixtas, año 2022 49

4.7 Perú: Delitos Contra la Libertad registrados en las Fiscalías Provinciales Penales, Especializadas y Mixtas, año 2022 49

4.8 Perú: Delitos Contra la Fe Pública registrados en las Fiscalías Provinciales Penales, Especializadas y Mixtas, año 2022 50

4.9 Perú: Delitos Informaticos, Ley Nº 30096, registrados en las Fiscalías Provinciales Penales, Especializadas y Mixtas, año 2022 50

4.10 Perú: Delitos Contra los Delitos Ambientales registrados en las Fiscalías Provinciales Penales, Especializadas y Mixtas, año 2022 51

4.11 Perú: Delitos Contra la Tranquilidad Pública registrados en las Fiscalías Provinciales Penales, Especializadas y Mixtas, año 2022 51

05 INSTITUTO DE MEDICINA LEGAL

5.1 Perú: Servicios Médicos Legales prestados por el Instituto de Medicina Legal y Ciencias Forenses por años, según tipo de servicio, años 2019 - 2022 53

5.2 Perú: Servicios Médicos Legales prestados por el Instituto de Medicina Legal y Ciencias Forenses, según tipo de servicio, años 2019 - 2022 54

5.3 Perú: Divisiones Médicos Legales del Ministerio Público según distrito fiscal, año 2022..... 55

5.4 Perú: Servicios Médicos Legales: Clínico Forense, año 2022 56

5.5 Perú: Servicios Médicos Legales: Laboratorio Forense, año 2022 57

5.6 Perú: Servicios Médicos Legales: Tanatológico Forense , año 2022 58

Índice

06 PERSONAL DEL MINISTERIO PÚBLICO

6.1 Perú: Personal del Ministerio Público, años 2019 - 2022 60

6.2 Perú: Personal del Ministerio Público según sistema, años 2019 - 2022 61

6.3 Perú: Personal del Ministerio Público según tipo de cargo funcional, años 2019 - 2022 61

6.4 Perú: Personal del Ministerio Público según régimen laboral, años 2019 - 2022 61

6.5 Perú: Personal del Ministerio Público por régimen laboral, según sistema, año 2022 62

6.6 Perú: Personal del Ministerio Público por régimen laboral, según tipo de cargo funcional, año 2022 62

6.7 Perú: Sistema Fiscal según tipo de cargo, año 2022 63

6.8 Perú: Sistema Fiscal por tipo de cargo, según distrito fiscal, año 2022 63

6.9 Perú: Sistema Medico Legal según tipo de cargo, año 2022 64

6.10 Perú: Sistema Medico Legal por tipo de cargo, según distrito fiscal, año 2022 64

6.11 Perú: Sistema Administrativo según tipo de cargo, año 2022 65

6.12 Perú: Sistema Administrativo por tipo de cargo, según distrito fiscal, año 2022..... 65

07 RENADESPPLE
REGISTRO NACIONAL DE DETENIDOS Y SETENCIADOS A LA PENA PRIVATIVA DE LIBERTAD EFECTIVA

7.1 Perú: Detenciones según tipo de delito, año 2022 67

7.2 Perú: Detenciones según distrito fiscal, año 2022 68

7.3 Perú: Prision Preventiva por decisión judicial según distrito fiscal, año 2022 69

Índice

08 FEMINICIDIO A NIVEL NACIONAL

8.1 Perú: Feminicidios registrados en Fiscalias Provinciales Penales por edad de la Víctima, año 2022 72

8.2 Perú: Feminicidios registrados en Fiscalias Provinciales Penales por edad del agresor o victimario, año 2022 72

8.3 Perú: Feminicidios registrados en Fiscalias Provinciales Penales por causa de muerte, año 2022 73

8.4 Perú: Feminicidios registrados en Fiscalias Provinciales Penales por lugar de ocurrencia, año 2022 74

8.5 Perú: Feminicidios registrados en Fiscalias Provinciales Penales por relación existente entre víctima y agresor o victimario, año 2022 74

8.6 Perú: Feminicidios registrados en Fiscalias Provinciales Penales por Distrito Fiscal, año 2022 75

09 ESCUELA DEL MINISTERIO PÚBLICO

9.1 Perú: Actividades académicas realizadas por sistema, según tipo de actividad, año 2022.... 78

9.2 Perú: Actividades académicas realizadas por sistema, según especialidad o materia, año 2022 78

9.3 Perú: Actividades Academicas realizadas por sistema, según tipo de Modalidad, año 2022 79

9.4 Perú: Personal Capacitado por género, según sistema, año 2022 79

9.5 Perú: Personal Capacitado por sistema, según distrito fiscal, año 2022 80

10 IMAGEN INSTITUCIONAL DEL MINISTERIO PÚBLICO

10.1 Perú: Actividad Operativa según tipo de actividad, año 2022 82

10.2 Perú: Gestión del Equipo de Relaciones Públicas según tipo de producción, año 2022 83

10.3 Perú: Presencia en Redes Sociales, año 2022..... 84

FISCALÍAS Y FISCALES
A NIVEL NACIONAL

01

01

FISCALÍAS Y FISCALES
DEL MINISTERIO PÚBLICO

En el año 2022, las estadísticas de la población fiscal y su distribución a nivel de Distrito Fiscal han evolucionado cuantitativamente, la información del presente anuario ha sido clasificada en base a los reportes obtenidos de los Sistemas de Información de Gestión Administrativa - SIGA, Sistema Integrado de Gestión, Registro y Evaluación de Fiscales - SIGREF.

1,408
Fiscalías
2022

En el 2022, las Fiscalías disminuyeron en un 2.09% al año 2021 que fueron de 1,438. Fiscalías a nivel nacional.

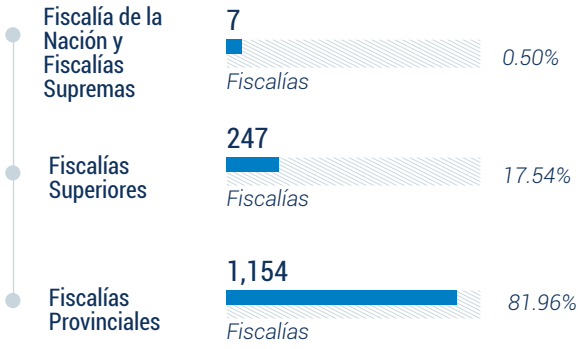

Dicha disminución se debe a la desactivación de la Fiscalía Suprema de Control Interno y a sus oficinas descentralizadas a nivel nacional (30 oficinas), mediante la Resolución Administrativa N°021-2022-ANC-MP-J, que aprueba la Autoridad Nacional de Control del Ministerio Público (03/11/2022).

8,099
Fiscales
2022

En el 2022, los Fiscales obtuvo un crecimiento del 0.88%, al año 2021 que fueron de 8,028 Fiscales a nivel nacional.

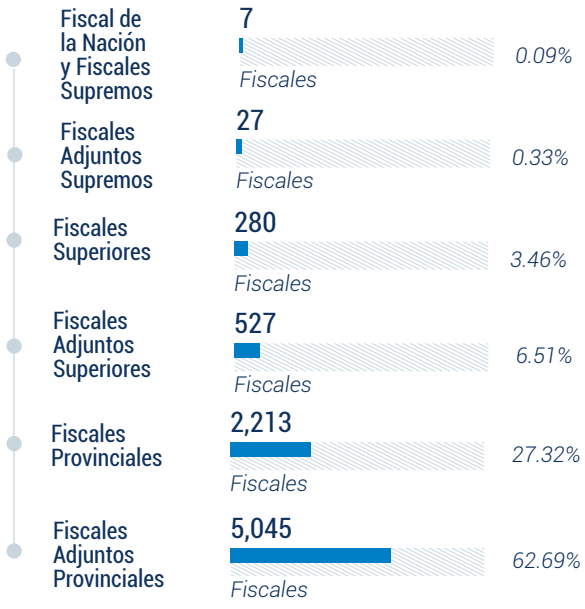

FUENTE: Sistema Integrado de Gestión Administrativa - SIGA
ELABORACIÓN: Oficina de Racionalización y Estadística - ORACE

1.A

FISCALÍAS DEL MINISTERIO PÚBLICO

En el año 2022, el Ministerio Público contó con 1,408 fiscalías, cifra menor en un 2.09% con respecto al número de fiscalías del año 2021. Las fiscalías están distribuidas en 01 Fiscalía de la Nación, 06 Fiscalías Supremas, 247 Fiscalías Superiores y 1,154 Fiscalías Provinciales.

1.1 PERÚ: FISCALÍAS DEL MINISTERIO PÚBLICO POR CATEGORÍA, AÑOS 2019 - 2022.

Gategoría	2019		2020		2021		2022	
	Nº	%	Nº	%	Nº	%	Nº	%
FN y Ficalías Supremas	8	0.56	8	0.55	8	0.56	7	0.50
Fiscalías Superiores	268	18.75	276	18.89	279	19.40	247	17.54
Fiscalías Provinciales	1,153	80.69	1,177	80.56	1,151	80.04	1,154	81.96
Total	1,429	100.0	1,461	100.0	1,438	100.0	1,408	100.0

FN: Fiscalía de la Nación
FUENTE: Sistema de Información de Gestión Administrativa - SIGA
ELABORACIÓN: Oficina de Racionalización y Estadística - ORACE

EVOLUCIÓN DE LAS FISCALÍAS DEL MINISTERIO PÚBLICO, AÑOS 2019 - 2022

En el año 2022, el Ministerio Público disminuyó la tendencia en los ultimos 3 años según los reportes obtenidos.

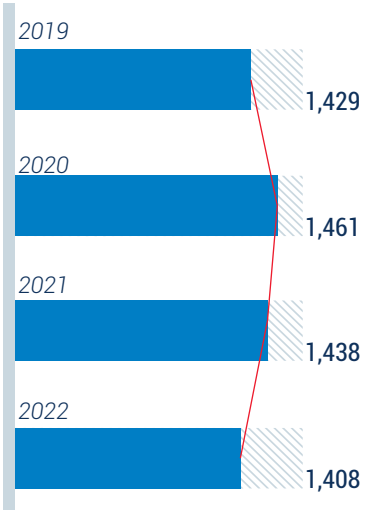

1.2 PERÚ: FISCALÍAS DEL MINISTERIO PÚBLICO, SEGÚN DISTRITO FISCAL, AÑOS 2019 - 2022.

Distrito Fiscal	AÑO			
	2019	2020	2021	2022
Amazonas	43	43	43	42
Ancash	59	64	64	63
Apurimac	39	40	40	39
Arequipa	48	56	57	57
Ayacucho	61	61	61	60
Cajamarca	51	51	51	50
Callao	43	42	41	40
Cañete	14	14	14	13
Cusco	59	59	77	77
Huancavelica	25	25	25	24
Huanuco	54	54	55	54
Huaura	21	20	20	19
Ica	35	36	36	35
Junin	45	46	53	52
La Libertad	40	40	41	40
Lambayeque	42	42	42	41
Lima Centro 1/.	161	173	120	119
Lima Este	52	57	55	54
Lima Noroeste 2/.	-	32	32	31
Lima Norte	67	65	72	71
Lima Sur	38	31	31	30
Loreto	38	38	36	35
Madre De Dios	22	22	20	19
Moquegua	16	16	16	15
Pasco	22	22	22	21
Piura	39	40	40	39
Puno	57	57	57	56
San Martín	58	58	58	57
Santa	38	38	38	37
Selva Central	19	19	19	19
Sullana	18	18	18	17
Tacna	21	21	21	21
Tumbes	20	21	21	20
Ucayali	40	40	42	41
Ventanilla 2/.	24	-	-	-
Total	1,429	1,461	1,438	1,408

1/. Comprende Fiscalías de Cobertura Nacional
2/. Con Resolución N° 462-2020-MP-FN se modifica la denominación del Distrito Fiscal de Ventanilla a Distrito Fiscal de Lima Noroeste, incorporando tambien el distrito geográfico de Puente Piedra que deja de formar parte del D.F. de Lima Norte
FUENTE: Sistema Integrado de Gestión Administrativa - SIGA
ELABORACIÓN: Oficina de Racionalización y Estadística - ORACE

1.3 PERÚ: FISCALÍAS DEL MINISTERIO PÚBLICO POR CATEGORIA, SEGÚN DISTRITO FISCAL, AÑO 2022.

Distrito Fiscal	Categoría				Total
	Fiscalía De La Nación	*Fiscalías Supremas*	Fiscalías Superiores	Fiscalías Provinciales	
Amazonas	-	-	4	38	42
Ancash	-	-	7	56	63
Apurimac	-	-	7	32	39
Arequipa	-	-	10	47	57
Ayacucho	-	-	9	51	60
Cajamarca	-	-	5	45	50
Callao	-	-	8	32	40
Cañete	-	-	3	10	13
Cusco	-	-	9	68	77
Huancavelica	-	-	4	20	24
Huanuco	-	-	7	47	54
Huaura	-	-	3	16	19
Ica	-	-	10	25	35
Junin	-	-	10	42	52
La Libertad	-	-	9	31	40
Lambayeque	-	-	7	34	41
Lima Centro 1/.	1	6	42	70	119
Lima Este	-	-	8	46	54
Lima Noroeste	-	-	3	28	31
Lima Norte	-	-	13	58	71
Lima Sur	-	-	8	22	30
Loreto	-	-	6	29	35
Madre De Dios	-	-	2	17	19
Moquegua	-	-	4	11	15
Pasco	-	-	5	16	21
Piura	-	-	5	34	39
Puno	-	-	7	49	56
San Martín	-	-	7	50	57
Santa	-	-	5	32	37
Selva Central	-	-	4	15	19
Sullana	-	-	3	14	17
Tacna	-	-	4	17	21
Tumbes	-	-	3	17	20
Ucayali	-	-	6	35	41
Total	1	6	247	1,154	1,408

1/. Comprende Fiscales de Cobertura Nacional
FUENTE: Sistema Integrado de Gestión Administrativa - SIGA
ELABORACIÓN: Oficina de Racionalización y Estadística - ORACE

1.4 PERÚ: FISCALÍAS DEL MINISTERIO PÚBLICO POR CATEGORÍA Y ESPECIALIDAD, SEGÚN DISTRITO FISCAL, AÑO 2022.

FISCALÍA DE LA NACIÓN Y FISCALÍAS SUPREMAS._

Distrito Fiscal	Fiscalía de la Nación	Total Fiscalías Supremas	Fiscalías Supremas		
			Penal	*Delitos Cometidos Por Funcionarios Publicos*	Familia
Lima Centro 1/.	*1*	*6*	*2*	*3*	*1*

1/. Comprende Fiscalías de Cobertura Nacional
FUENTE: Sistema Integrado de Gestión Administrativa - SIGA
ELABORACIÓN: Oficina de Racionalización y Estadística - ORACE

FISCALÍAS SUPERIORES

Distrito Fiscal	*Total*	*Control Interno*	*Penal*	Nacional Esp. Criminalidad Organizada	Nacional Especializada Anticorrupcion	Especializada Anticorrupcion	*Sup.nac.esp. Lavado de Activos*	*Delitos De Trata de Personas*	Penal Nacional	Nacional Terrorismoy Derechos Humanos	Contencioso Adminis-trativo	*Mixta*	Familia	Extincion De Dominio	Prevencion Del Delito	*Violencia Contra La Mujer Y Igf*	*Ciberdelincuencia*
Amazonas	4	-	1	-	-	-	-	-	-	-	-	3	-	-	-	-	-
Ancash	7	-	3	-	-	2	-	-	-	-	-	1	1	-	-	-	-
Apurímac	7	-	4	-	-	1	-	-	-	-	-	-	2	-	-	-	-
Arequipa	10	-	5	-	-	-	-	-	-	-	-	1	2	1	-	1	-
Ayacucho	9	-	5	-	-	1	-	-	-	-	-	2	1	-	-	-	-
Cajamarca	5	-	3	-	-	-	-	-	-	-	-	1	1	-	-	-	-
Callao	8	-	6	-	-	1	-	-	-	-	-	-	1	-	-	-	-
Cañete	3	-	2	-	-	-	-	-	-	-	-	-	1	-	-	-	-
Cusco	9	-	4	-	-	-	-	-	-	-	-	2	1	-	-	2	-
Huancavelica	4	-	2	-	-	1	-	-	-	-	-	-	1	-	-	-	-
Huánuco	7	-	4	-	-	1	-	-	-	-	-	1	1	-	-	-	-
Huaura	3	-	2	-	-	-	-	-	-	-	-	-	1	-	-	-	-
Ica	10	-	5	-	-	-	-	-	-	-	-	1	4	-	-	-	-
Junín	10	-	6	-	-	1	-	-	-	-	-	-	2	-	-	1	-
La Libertad	9	-	7	-	-	-	-	-	-	-	-	1	1	-	-	-	-
Lambayeque	7	-	5	-	-	-	-	-	-	-	-	1	1	-	-	-	-
Lima Centro 1/.	42	-	17	3	2	4	3	1	1	2	3	-	2	1	1	1	1
Lima Este	8	-	5	-	-	-	-	-	-	-	-	1	1	-	-	1	-
Lima Noroeste	3	-	2	-	-	-	-	-	-	-	-	-	1	-	-	-	-
Lima Norte	13	-	9	-	-	1	-	-	-	-	-	-	1	-	-	2	-
Lima Sur	8	-	5	-	-	1	-	-	-	-	-	-	2	-	-	-	-
Loreto	6	-	4	-	-	1	-	-	-	-	-	-	1	-	-	-	-
Madre De Dios	2	-	1	-	-	-	-	-	-	-	-	1	-	-	-	-	-
Moquegua	4	-	3	-	-	-	-	-	-	-	-	-	1	-	-	-	-
Pasco	5	-	2	-	-	1	-	-	-	-	-	1	1	-	-	-	-
Piura	5	-	4	-	-	-	-	-	-	-	-	1	-	-	-	-	-
Puno	7	-	4	-	-	-	-	-	-	-	-	1	2	-	-	-	-
San Martín	7	-	4	-	-	-	-	-	-	-	-	1	2	-	-	-	-
Santa	5	-	3	-	-	1	-	-	-	-	-	-	1	-	-	-	-
Selva Central	4	-	2	-	-	-	-	-	-	-	-	1	1	-	-	-	-
Sullana	3	-	2	-	-	-	-	-	-	-	-	1	-	-	-	-	-
Tacna	4	-	3	-	-	-	-	-	-	-	-	-	1	-	-	-	-
Tumbes	3	-	2	-	-	-	-	-	-	-	-	1	-	-	-	-	-
Ucayali	6	-	3	-	-	1	-	-	-	-	-	-	2	-	-	-	-
Total	247	-	139	3	2	18	3	1	1	2	3	23	40	2	1	8	1

1/. Comprende Fiscalías de Cobertura Nacional
FUENTE: Sistema Integrado de Gestión Administrativa - SIGA
ELABORACIÓN: Oficina de Racionalización y Estadística - ORACE

FISCALÍAS PROVINCIALES

Distrito Fiscal	Total	Penal	Supr. Terrorismo - Derechos Humanos	Supra Prov.corp. Lavado De Activos	Supraprovincial Materia Ambiental	Prov.corp. Lavado De Activos	Delitos De Trata De Personas	Transito Y Seguridad Vial	Aduanero Y Prop.intel.	Supraprovincial Anticorrupcion	Especializadas Anticorrupcion	Trafico Ilicito de Drogas	Supraprovincial Criminalidad Organizada	Criminalidad Organizada	Mixta	Familia	Familia Prev. Violencia Genero	Turismo	Tributario	Materia Ambiental	Violencia Contra La Mujer Y Igf	Extincion De Dominio	Ciberdelincuencia	Prevención Delito
Amazonas	38	-	-	-	-	-	-	-	-	-	2	1	-	1	10	7	-	-	-	2	2	-	-	3
Ancash	56	-	-	-	-	-	-	-	-	-	1	-	-	-	3	18	-	-	-	1	5	1	-	1
Apurímac	32	1	1	-	-	-	-	-	-	-	2	1	-	2	4	9	-	-	-	1	-	1	-	2
Arequipa	47	-	-	-	-	1	1	-	-	-	1	-	-	1	3	10	-	-	-	1	10	1	-	3
Ayacucho	51	3	3	-	-	-	-	-	-	-	1	4	-	1	3	14	-	-	-	3	-	1	-	4
Cajamarca	45	-	-	-	-	-	-	-	-	-	1	-	-	1	8	12	-	-	-	1	1	1	-	2
Callao	32	-	-	-	-	1	1	1	1	-	1	3	1	-	-	5	-	-	-	1	2	-	-	1
Cañete	10	-	-	-	-	-	-	-	-	-	1	-	-	-	-	4	-	-	-	-	-	-	-	1
Cusco	68	-	-	-	-	-	1	-	-	-	2	2	-	1	4	16	-	1	-	1	14	1	-	2
Huancavelica	20	1	1	-	-	-	-	-	-	-	1	-	-	1	3	4	-	-	-	1	1	-	-	2
Huánuco	47	1	1	-	-	-	1	-	-	-	1	2	-	-	1	12	-	-	-	2	-	1	-	2
Huaura	16	-	-	-	-	-	-	-	-	-	1	-	-	1	4	3	-	-	-	-	1	-	-	3
Ica	25	-	-	-	-	-	-	-	-	-	1	-	-	1	2	8	-	-	-	1	-	-	-	1
Junín	42	1	1	-	-	-	-	-	-	-	1	1	-	1	2	11	-	-	-	1	8	1	-	2
La Libertad	31	-	-	-	-	-	1	-	-	-	1	1	-	1	12	4	-	-	-	2	1	1	-	2
Lambayeque	34	-	-	-	-	-	-	-	-	-	1	1	-	1	7	3	-	-	-	1	2	1	-	2
Lima Centro 1/.	70	3	3	2	1	2	1	2	3	1	3	-	4	-	-	11	2	-	1	1	6	6	1	4
Lima Este	46	-	-	-	-	-	-	2	-	-	1	-	-	-	-	9	-	-	-	-	11	-	-	3
Lima Noroeste	28	-	-	-	-	-	-	-	1	-	1	1	-	1	-	5	-	-	-	1	5	-	-	2
Lima Norte	58	-	-	-	-	1	1	1	1	-	1	1	-	-	-	14	-	-	-	1	13	-	-	3
Lima Sur	22	-	-	-	-	-	-	-	-	-	2	-	-	-	-	7	-	-	-	-	5	-	-	1
Loreto	29	-	-	-	-	-	1	-	-	-	2	1	-	-	1	8	-	-	-	2	1	1	-	2
Madre De Dios	17	-	-	-	-	-	1	-	-	-	1	1	-	1	4	2	-	-	-	2	-	1	-	1
Moquegua	11	-	-	-	-	-	-	-	-	-	1	-	-	-	2	2	-	-	-	-	2	-	-	2
Pasco	16	-	-	-	-	-	-	-	-	-	1	-	-	-	4	3	-	-	-	1	-	-	-	2
Piura	34	-	-	-	-	-	1	-	-	-	1	1	-	1	7	3	-	-	-	1	7	1	-	2
Puno	49	-	-	-	-	3	1	-	1	-	1	1	-	1	5	14	-	-	-	2	-	1	-	3
San Martín	50	-	-	-	-	-	-	-	-	-	3	1	-	1	10	13	-	-	-	3	-	-	-	2
Santa	32	-	-	-	-	1	-	-	-	-	1	1	-	1	4	9	-	-	-	1	-	1	-	2
Selva Central	15	-	-	-	-	-	-	-	-	-	1	1	-	-	2	3	-	-	-	1	-	-	-	1
Sullana	14	-	-	-	-	-	-	-	-	-	1	-	-	-	4	2	-	-	-	1	-	-	-	1
Tacna	17	-	-	-	-	1	1	-	1	-	1	1	-	-	5	1	-	-	-	1	1	1	-	2
Tumbes	17	-	-	-	-	1	1	-	1	-	1	1	-	1	3	-	-	-	-	1	1	1	-	1
Ucayali	35	-	-	-	-	-	-	-	-	-	1	2	-	1	2	10	-	-	-	3	-	1	-	3
Total	1,154	389	10	2	1	11	13	6	9	1	43	29	5	21	119	256	2	1	1	41	99	24	1	70

1/. Comprende Fiscalías de Cobertura Nacional
FUENTE: Sistema Integrado de Gestión Administrativa - SIGA
ELABORACIÓN: Oficina de Racionalización y Estadística - ORACE

1.B
FISCALES DEL MINISTERIO PÚBLICO

En el año 2022, el Ministerio Público contó con 8,099 fiscales, cifra mayor en un 0.88% con respecto al número de fiscales del año 2021. Los fiscales están distribuidos en 01 Fiscal de la Nación, 33 Fiscales Supremos, 807 Fiscales Superiores y 7,258 Fiscales Provinciales.

En los últimos 04 años, el número de fiscalías ha tenido una tendencia creciente.

1.5 PERÚ: FISCALES DEL MINISTERIO PÚBLICO SEGÚN CATEGORÍA, AÑOS 2019 - 2022.

Categoría	2019		2020		2021		2022	
	Nº	%	Nº	%	Nº	%	Nº	%
FN y Fiscales Supremos	9	0.13	9	0.12	8	0.10	7	0.09
Fiscales Adjuntos Supremos	18	0.25	21	0.27	21	0.26	27	0.33
Fiscales Superiores	274	3.84	275	3.57	278	3.46	280	3.46
Fiscales Adjuntos Superiores	485	6.81	505	6.56	517	6.44	527	6.51
Fiscales Provinciales	2,055	28.83	2,135	27.74	2,198	27.38	2,213	27.32
Fiscales Adjuntos Provinciales	4,286	60.14	4,751	61.73	5,006	62.36	5,045	62.29
Total	7,127	100.00	7,696	100.00	8,028	100.00	8,099	100.00

FUENTE : Sistema Integrado de Gestión, Registro y Evaluación de Fiscales - SIGREF
ELABORACIÓN: Oficina de Racionalización y Estadística - ORACE

EVOLUCIÓN DE LOS FISCALES DEL MINISTERIO PÚBLICO, AÑOS 2019 - 2022

En el año 2022, el Ministerio Público sigue manteniendo una tendencia creciente en los ultimos 4 años según los reportes obtenidos.

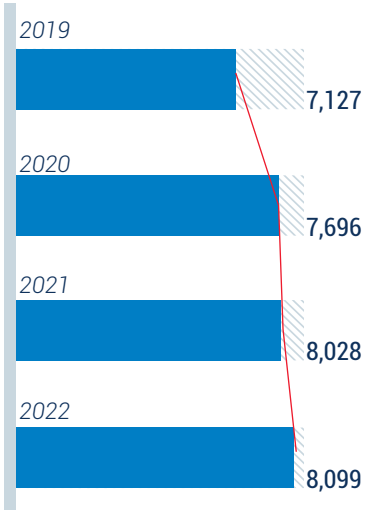

1.6 PERÚ:FISCALES DEL MINISTERIO PÚBLICO SEGÚN DISTRITO FISCAL, AÑOS 2019 - 2022.

Distrito Fiscal	AÑO			
	2019	2020	2021	2022
Amazonas	164	164	161	161
Ancash	285	309	311	311
Apurimac	143	147	141	143
Arequipa	271	308	318	320
Ayacucho	234	240	240	239
Cajamarca	218	221	220	221
Callao	330	345	350	357
Cañete	57	61	63	67
Cusco	205	207	267	275
Huancavelica	98	98	94	98
Huanuco	255	257	260	262
Huaura	108	109	106	106
Ica	146	147	145	143
Junin	218	220	267	264
La Libertad	242	249	245	251
Lambayeque	228	232	230	233
Lima Centro 1/.	1,066	1,319	1,407	1,450
Lima Este	286	369	436	438
Lima Noroeste 2/.	-	255	251	243
Lima Norte	487	451	516	526
Lima Sur	132	242	243	245
Loreto	192	192	186	183
Madre De Dios	83	83	83	84
Moquegua	85	83	83	82
Pasco	77	75	75	74
Piura	176	175	177	175
Puno	212	208	211	210
San Martín	214	217	219	218
Santa	188	189	184	184
Selva Central	78	79	81	82
Sullana	65	71	70	71
Tacna	100	102	104	103
Tumbes	86	88	90	84
Ucayali	200	184	194	196
Ventanilla 2/.	198	-	-	-
Total	7,127	7,696	8,028	8,099

1/. Comprende Fiscales de Cobertura Nacional, ubicados en las fiscalías supremas, fiscalías nacionales, fiscalías supraprovinciales, etc.
2/. Con Resolución N° 462-2020-MP-FN se modifica la denominación del Distrito Fiscal de Ventanilla a Distrito Fiscal de Lima Noroeste, incorporando tambien el distrito geográfico de Puente Piedra que deja de formar parte del D.F. de Lima Norte

FUENTE : Sistema Integrado de Gestión, Registro y Evaluación de Fiscales - SIGREF
ELABORACIÓN: Oficina de Racionalización y Estadística - ORACE

FISCALES POR CATEGORÍA

1.7 PERÚ: FISCALES DEL MINISTERIO PÚBLICO POR CATEGORÍA SEGÚN DISTRITO FISCAL, AÑO 2022.

Distrito Fiscal	Total	Categoría						
		Fiscal De La Nación	Fiscal Supremo	Fiscal Adjunto Supremo	Fiscal Superior	Fiscal Adjunto Superior	Fiscal Provincial	Fiscal Adjunto Provincial
Amazonas	161	-	-	-	5	13	50	93
Ancash	311	-	-	-	8	14	97	192
Apurimac	143	-	-	-	8	12	45	78
Arequipa	320	-	-	-	12	18	101	189
Ayacucho	239	-	-	-	8	17	72	142
Cajamarca	221	-	-	-	6	12	68	135
Callao	357	-	-	-	11	20	98	228
Cañete	67	-	-	-	3	7	17	40
Cusco	275	-	-	-	10	17	85	163
Huancavelica	98	-	-	-	5	8	31	54
Huanuco	262	-	-	-	8	16	83	155
Huaura	106	-	-	-	4	5	35	62
Ica	143	-	-	-	10	15	42	76
Junin	264	-	-	-	11	21	73	159
La Libertad	251	-	-	-	11	12	87	141
Lambayeque	233	-	-	-	8	11	77	137
Lima Centro 1/.	1,450	1	6	27	46	117	219	1,034
Lima Este	438	-	-	-	10	17	117	294
Lima Noroeste	243	-	-	-	3	10	70	160
Lima Norte	526	-	-	-	15	30	160	321
Lima Sur	245	-	-	-	7	15	42	181
Loreto	183	-	-	-	6	13	55	109
Madre De Dios	84	-	-	-	3	7	25	49
Moquegua	82	-	-	-	5	6	24	47
Pasco	74	-	-	-	6	9	24	35
Piura	175	-	-	-	7	8	57	103
Puno	210	-	-	-	7	10	66	127
San Martín	218	-	-	-	8	14	67	129
Santa	184	-	-	-	5	13	58	108
Selva Central	82	-	-	-	4	7	24	47
Sullana	71	-	-	-	4	6	22	39
Tacna	103	-	-	-	5	9	32	57
Tumbes	84	-	-	-	4	7	24	49
Ucayali	196	-	-	-	7	11	66	112
Total	8,099	1	6	27	280	527	2,213	5,045

1/. Comprende Fiscales de Cobertura Nacional, ubicados en las fiscalías supremas, fiscalías nacionales, fiscalías supraprovinciales, etc.
FUENTE : Sistema Integrado de Gestión, Registro y Evaluación de Fiscales - SIGREF
ELABORACIÓN: Oficina de Racionalización y Estadística - ORACE

FISCALES POR CATEGORÍA Y CONDICIÓN

1.8 PERÚ: FISCALES DEL MINISTERIO PÚBLICO POR CATEGORÍA Y CONDICIÓN, SEGÚN DISTRITO FISCAL, AÑO 2022.

Distrito Fiscal	Total	Total			Categoría																
					Fisc. De La Nación Y Fisc. Supremo			Fiscal Adjunto Supremo			Fiscal Superior			Fiscal Adjunto Superior			Fiscal Provincial			Fiscal Adjunto Provincial	
		TIT	PROV	PTP	TIT	PROV	PTP	TIT	PROV	PTP	TIT	PROV	PTP	TIT	PROV	PTP	TIT	PROV.	PTP	TIT	PROV
Amazonas	161	83	55	23	-	-	-	-	-	-	1	-	4	2	4	7	23	15	12	57	36
Ancash	311	171	116	24	-	-	-	-	-	-	5	-	3	6	1	7	61	22	14	99	93
Apurimac	143	59	72	12	-	-	-	-	-	-	7	-	1	8	-	4	29	9	7	15	63
Arequipa	320	143	126	51	-	-	-	-	-	-	6	-	6	4	3	11	60	7	34	73	116
Ayacucho	239	42	176	21	-	-	-	-	-	-	3	1	4	2	7	8	20	43	9	17	125
Cajamarca	221	149	55	17	-	-	-	-	-	-	2	-	4	8	-	4	56	3	9	83	52
Callao	357	55	248	54	-	-	-	-	-	-	5	-	6	12	-	8	24	34	40	14	214
Cañete	67	25	32	10	-	-	-	-	-	-	2	-	1	2	-	5	10	3	4	11	29
Cusco	275	119	117	39	-	-	-	-	-	-	6	-	4	6	-	11	53	8	24	54	109
Huancavelica	98	29	57	12	-	-	-	-	-	-	3	-	2	5	-	3	14	10	7	7	47
Huanuco	262	125	119	18	-	-	-	-	-	-	6	-	2	13	-	3	47	23	13	59	96
Huaura	106	57	43	6	-	-	-	-	-	-	4	-	-	3	1	1	27	3	5	23	39
Ica	143	92	34	17	-	-	-	-	-	-	6	-	4	9	-	6	30	5	7	47	29
Junin	264	39	202	23	-	-	-	-	-	-	5	-	6	5	10	6	15	47	11	14	145
La Libertad	251	127	97	27	-	-	-	-	-	-	7	-	4	6	1	5	57	12	18	57	84
Lambayeque	233	138	73	22	-	-	-	-	-	-	6	-	2	5	1	5	60	2	15	67	70
Lima Centro 1/.	1,450	432	847	171	5	-	2	12	-	15	26	1	19	48	10	59	115	28	76	226	808
Lima Este	438	39	335	64	-	-	-	-	-	-	3	-	7	2	2	13	27	46	44	7	287
Lima Noroeste	243	11	208	24	-	-	-	-	-	-	-	-	3	1	1	8	10	47	13	-	160
Lima Norte	526	56	377	93	-	-	-	-	-	-	6	-	9	4	5	21	33	64	63	13	308
Lima Sur	245	26	185	34	-	-	-	-	-	-	2	-	5	2	2	11	12	12	18	10	171
Loreto	183	46	122	15	-	-	-	-	-	-	3	-	3	8	2	3	17	29	9	18	91
Madre De Dios	84	23	46	15	-	-	-	-	-	-	2	-	1	3	-	4	8	7	10	10	39
Moquegua	82	41	31	10	-	-	-	-	-	-	4	-	1	2	-	4	18	1	5	17	30
Pasco	74	20	46	8	-	-	-	-	-	-	3	1	2	3	5	1	7	12	5	7	28
Piura	175	103	57	15	-	-	-	-	-	-	5	-	2	4	2	2	45	1	11	49	54
Puno	210	115	71	24	-	-	-	-	-	-	5	-	2	5	-	5	46	3	17	59	68
San Martín	218	116	76	26	-	-	-	-	-	-	5	-	3	7	1	6	39	11	17	65	64
Santa	184	119	53	12	-	-	-	-	-	-	2	1	2	10	1	2	46	4	8	61	47
Selva Central	82	7	68	7	-	-	-	-	-	-	1	1	2	-	5	2	4	17	3	2	45
Sullana	71	39	23	9	-	-	-	-	-	-	3	-	1	3	-	3	16	1	5	17	22
Tacna	103	48	40	15	-	-	-	-	-	-	4	-	1	5	1	3	18	3	11	21	36
Tumbes	84	31	37	16	-	-	-	-	-	-	1	-	3	3	-	4	12	3	9	15	34
Ucayali	196	58	112	26	-	-	-	-	-	-	4	-	3	5	1	5	18	30	18	31	81
Total	8,099	2,783	4,356	960	5	-	2	12		15	153	5	122	211	66	250	1,077	565	571	1,325	3,720

TIT: TITULAR PROV: PROVISIONAL PTP : PROVISIONAL (TITULAR PROMOVIDO)

1/. Comprende Fiscales de Cobertura Nacional, ubicados en las fiscalías supremas, fiscalías nacionales, fiscalías supraprovinciales, etc.
FUENTE : Sistema Integrado de Gestión, Registro y Evaluación de Fiscales - SIGREF
ELABORACIÓN: Oficina de Racionalización y Estadística - ORACE

FISCALES POR GÉNERO

1.9 PERÚ: FISCALES DEL MINISTERIO PÚBLICO POR CATEGORÍA Y GÉNERO, SEGÚN DISTRITO FISCAL, AÑO 2022.

Distrito Fiscal	Total	Total		Categoría											
				Fisc. De La Nación Y Fisc. Supremos		Fiscal Adjunto Supremo		Fiscal Superior		Fiscal Adjunto Superior		Fiscal Provincial		Fiscal Adjunto Provincial	
		M	F	M	F	M	F	M	F	M	F	M	F	M	F
Amazonas	161	99	62	-	-	-	-	4	1	9	4	33	17	53	40
Ancash	311	153	158	-	-	-	-	4	4	7	7	64	33	78	114
Apurimac	143	82	61	-	-	-	-	8	-	5	7	31	14	38	40
Arequipa	320	117	203	-	-	-	-	6	6	11	7	42	59	58	131
Ayacucho	239	129	110	-	-	-	-	7	1	9	8	49	23	64	78
Cajamarca	221	117	104	-	-	-	-	5	1	8	4	45	23	59	76
Callao	357	132	225	-	-	-	-	4	7	7	13	47	51	74	154
Cañete	67	32	35	-	-	-	-	2	1	5	2	10	7	15	25
Cusco	275	116	159	-	-	-	-	5	5	11	6	43	42	57	106
Huancavelica	98	60	38	-	-	-	-	3	2	6	2	23	8	28	26
Huanuco	262	149	113	-	-	-	-	6	2	8	8	58	25	77	78
Huaura	106	66	40	-	-	-	-	3	1	3	2	26	9	34	28
Ica	143	77	66	-	-	-	-	2	8	10	5	27	15	38	38
Junin	264	87	177	-	-	-	-	8	3	11	10	32	41	36	123
La Libertad	251	103	148	-	-	-	-	3	8	6	6	40	47	54	87
Lambayeque	233	118	115	-	-	-	-	5	3	7	4	35	42	71	66
Lima Centro 1/.	1,450	538	912	4	3	17	10	18	28	58	59	105	114	336	698
Lima Este	438	158	280	-	-	-	-	6	4	5	12	51	66	96	198
Lima Noroeste	243	110	133	-	-	-	-	3	-	6	4	34	36	67	93
Lima Norte	526	219	307	-	-	-	-	10	5	13	17	80	80	116	205
Lima Sur	245	88	157	-	-	-	-	5	2	8	7	18	24	57	124
Loreto	183	93	90	-	-	-	-	5	1	8	5	30	25	50	59
Madre De Dios	84	47	37	-	-	-	-	3	-	6	1	18	7	20	29
Moquegua	82	49	33	-	-	-	-	4	1	4	2	19	5	22	25
Pasco	74	39	35	-	-	-	-	3	3	3	6	15	9	18	17
Piura	175	74	101	-	-	-	-	5	2	2	6	30	27	37	66
Puno	210	118	92	-	-	-	-	2	5	6	4	49	17	61	66
San Martín	218	129	89	-	-	-	-	6	2	8	6	48	19	67	62
Santa	184	97	87	-	-	-	-	2	3	10	3	38	20	47	61
Selva Central	82	42	40	-	-	-	-	3	1	4	3	16	8	19	28
Sullana	71	40	31	-	-	-	-	2	2	2	4	18	4	18	21
Tacna	103	58	45	-	-	-	-	3	2	7	2	22	10	26	31
Tumbes	84	43	41	-	-	-	-	4	-	2	5	17	7	20	29
Ucayali	196	104	92	-	-	-	-	5	2	8	3	47	19	44	68
Total	8,099	3,683	4,416	4	3	17	10	164	116	283	244	1,260	953	1,955	3,090

1/. Comprende Fiscales de Cobertura Nacional, ubicados en las fiscalías supremas, fiscalías nacionales, fiscalías supraprovinciales, etc.
FUENTE : Sistema Integrado de Gestión, Registro y Evaluación de Fiscales - SIGREF
ELABORACIÓN: Oficina de Racionalización y Estadística - ORACE

FISCALES POR ESPECIALIDAD

1.10 PERÚ: FISCALES DEL MINISTERIO PÚBLICO POR CATEGORÍA, SEGÚN ESPECIALIDAD Y/O UBICACIÓN, AÑO 2022.

Especialidad y/o Ubicación	Total	Fiscal De La Nación	Fiscal Supremo	Fiscal Adjunto Supremo	Fiscal Superior	Fiscal Adjunto Superior	Fiscal Provincial	Fiscal Adjunto Provincial
Total	8,099	1	6	27	280	527	2,213	5,045
Fiscalía De La Nación	53	1	-	3	4	6	13	26
Autoridad Nacional De Control	118	-	-	2	32	71	6	7
Ciberdelincuencia	28	-	-	-	1	2	4	21
Corrupcion De Funcionarios	653	-	2	11	20	48	136	436
Crimen Organizado	325	-	-	-	3	15	58	249
Delitos Aduaneros Y Contra La Propiedad Intelectual	40	-	-	-	-	-	12	28
Delitos De Trata De Personas	48	-	-	-	1	2	14	31
Delitos Tributarios	5	-	-	-	-	-	1	4
Extincion De Dominio	81	-	-	-	2	4	24	51
Familia	652	-	1	3	36	41	248	323
Jurado Nacional De Elecciones	1	-	1	-	-	-	-	-
Lavado De Activos	104	-	-	-	3	7	25	69
Materia Ambiental	133	-	-	-	-	-	45	88
Mixta	435	-	-	-	21	38	141	235
Penal	3,911	-	2	8	145	265	1,123	2,368
Pool / Equipo De Apoyo Fiscal (Sin Especialidad)	254	-	-	-	-	-	-	254
Prevencion de Violencia de Genero y Personas en condicion de vulnerabilidad	4	-	-	-	-	-	1	3
Prevencion del Delito	220	-	-	-	1	2	71	146
Terrorismo - Derechos Humanos	68	-	-	-	2	7	10	49
Trafico Ilicito De Drogas	122	-	-	-	1	-	32	89
Transito Y Seguridad Vial	23	-	-	-	-	-	8	15
Turismo	2	-	-	-	-	-	1	1
Violencia Contra La Mujer E Integrantes del Grupo Familiar	819	-	-	-	8	19	240	552

FUENTE : Sistema Integrado de Gestión, Registro y Evaluación de Fiscales - SIGREF
ELABORACIÓN: Oficina de Racionalización y Estadística - ORACE

CASOS
INGRESADOS

02

02
CASOS INGRESADOS

La casos ingresados están referidos a las denuncias, expedientes, quejas, incidentes, recursos impugnatorios, solicitudes y consultas registrados en las Fiscalías Supremas, Fiscalías Superiores y Fiscalías Provinciales a nivel nacional.

En el año 2022, el Ministerio Público registró un total de 1,404,619 casos, cifra mayor en un 8.16% a los casos en el año 2021, que fue de 1,298,697 casos.

2.1 PERÚ: CASOS INGRESADOS EN FISCALÍAS A NIVEL NACIONAL SEGÚN CATEGORÍA, AÑO 2022.



FUENTE: Sistema de Información de Apoyo al Trabajo Fiscal - SIATF, Sistema de Gestión Fiscal - SGF, Fiscalías Supremas Informantes, Bandeja Fiscal
ELABORACIÓN: Oficina de Racionalización y Estadística - ORACE

2.2 PERÚ: CASOS INGRESADOS EN FISCALÍAS A NIVEL NACIONAL SEGÚN CATEGORÍA, AÑOS 2019 - 2022.

Categoría	2019	2020	2021	2022
Fiscalías Supremas	23,653	10,704	15,688	20,214
Fiscalías Superiores	108,552	52,865	95,296	115,044
Fiscalías Provinciales	1,268,531	799,719	1,187,713	1,269,361
Total	1,400,736	863,288	1,298,697	1,404,619

FUENTE: Sistema de Información de Apoyo al Trabajo Fiscal - SIATF, Sistema de Gestión Fiscal - SGF, Fiscalías Supremas Informantes, Bandeja Fiscal
ELABORACIÓN: Oficina de Racionalización y Estadística - ORACE

2.A FISCALÍAS SUPREMAS

Las Fiscalías Supremas, del total de casos ingresados en el año 2022, lograron atender 18,421 casos, incluyendo los casos pendientes de años anteriores, de los cuales en materia Penal se atendió el 117.18% (2,946 casos), en materia Familia se atendió el 69.09% (333 casos), en Corrupción se atendió el 99.60% (1,494 casos) y en Control Interno se atendió el 86.83% (13,648 casos).

2.3 PERÚ: CASOS INGRESADOS Y ATENDIDOS DE FISCALÍAS SUPREMAS SEGÚN MATERIA, AÑO 2022.

20,214
Carga ingresada

18,421
Carga atendida

91.13%
de atención

Materia	Ingresado	Atendido 1/.	% de Atención
Penal	2,514	2,946	117.18
Familia	482	333	69.09
Corrupción	1,500	1,494	99.60
Control Interno	15,718	13,648	86.83
TOTAL	20,214	18,421	91.13

1/. Incluye casos pendientes de años anteriores, atendidos durante el año 2022.
Fuente: Fiscalías Supremas Informantes.
ELABORACIÓN: Oficina de Racionalización y Estadística - ORACE

2.4 PERÚ: CASOS INGRESADOS Y ATENDIDOS DE FISCALÍAS SUPREMAS SEGÚN FISCALÍA, AÑO 2022.

Fiscalía	Ingresado	Atendido 1/.	% de Atención
1° Fiscalía Suprema en lo Penal	1,082	1,382	127.73
2° Fiscalía Suprema en lo Penal	1,432	1,564	109.22
Fiscalía Suprema de Familia	482	333	69.09
Fiscalía Suprema de Control Interno 2/.	15,718	13,648	86.83
1° Fiscalia Suprema Especializada en Delitos cometidos por Funcionarios Publicos	57	57	100.00
2° Fiscalia Suprema Transitoria Especializada en Delitos cometidos por Funcionarios Publicos	398	392	98.49
Fiscalia Suprema Especializada en Delitos Cometidos por Funcionarios Publicos	1,045	1,045	100.00
Total	20,214	18,421	91.13

1/. Incluye casos resueltos en años anteriores
2/. Incluye casos ingresados y atendidos de las Oficinas Desconcentradas de Control Interno
Fuente: Fiscalías Supremas Informantes
ELABORACIÓN: Oficina de Racionalización y Estadística - ORACE

2.B FISCALÍAS SUPERIORES

Los casos ingresados de las Fiscalías Superiores del Ministerio Público, en el año 2022, llegó a un total de 115,044, de los cuales 96,668 fueron en materia Penal, que representa el 84.03% del total de ingresados, mientras que en materia Civil se registraron 368 casos representando un 0.32% y 18,008 casos en materia Familia representando 15.65%.

Las Fiscalías Superiores atendieron 110,272 casos, alcanzando el 95.85% de atención, de los cuales el 84.28% (92,935) corresponden a casos en materia Penal, el 0.30% (332) a casos en materia Civil y el 15.42% (17,005) a casos en materia Familia.

2.5 PERÚ: CASOS INGRESADOS Y ATENDIDOS DE FISCALÍAS SUPERIORES SEGÚN MATERIA, AÑO 2022.

115,044
Carga ingresada

110,272
Carga atendida

95.85%
de atención

Materia	Ingresado	Atendido	% de Atención
Penal	96,668	92,935	96.14
Civil	368	332	90.22
Familia	18,008	17,005	94.43
Total	115,044	110,272	95.85

FUENTE: Sistema de Información de Apoyo al Trabajo Fiscal - SIATF, Sistema de Gestión Fiscal - SGF, Bandeja Fiscal
ELABORACIÓN: Oficina de Racionalización y Estadística - ORACE

2.6 PERÚ: CASOS INGRESADOS Y ATENDIDOS EN MATERIA PENAL DE FISCALÍAS SUPERIORES PENALES Y MIXTAS SEGÚN TIPO DE CASO, AÑO 2022.

96,668
Carga ingresada

92,935
Carga atendida

96.14%
de atención

Tipo de Caso	Ingresado	Atendido	% de Atención
Apelación de Denuncia	30,692	30,044	97.89
Apelación de Expediente	2,600	2,508	96.46
Consultas	7,082	6,883	97.19
Denuncias	3,259	3,010	92.36
Exclusión Fiscal	739	733	99.19
Expedientes	8,724	7,667	87.88
Contienda	1,116	983	88.08
Incidente - Expediente	696	641	92.10
Quejas	41,760	40,466	96.90
Total	96,668	92,935	96.14

FUENTE: Sistema de Información de Apoyo al Trabajo Fiscal - SIATF, Sistema de Gestión Fiscal - SGF, Bandeja Fiscal
ELABORACIÓN: Oficina de Racionalización y Estadística - ORACE

2.7 PERÚ: CASOS INGRESADOS Y ATENDIDOS EN MATERIA PENAL DE FISCALÍAS SUPERIORES PENALES Y MIXTAS POR TIPO DE CASO, SEGÚN DISTRITO FISCAL, AÑO 2022.

Distrito Fiscal	Apelación de Denuncia		Apelaciónde Expediente		Consultas		Denuncias		Exclusión Fiscal		Expedientes		Incidente - Expediente		Contienda		Quejas		Total		% de Atención
	Ingresado	Atendido	Ingresado	Atendido	Ingresado	Atendido	Ingresado	Atendido	Ingresado	Atendido	Ingresado	Atendido	Ingresado	Atendido	Ingresado	Atendido	Ingresado	Atendido	Ingresado	Atendido	Ingresado
Amazonas	641	638	5	5	173	168	64	55	23	23	116	103	-	-	32	22	508	504	1,562	1,518	97.18
Ancash	801	775	8	8	337	337	128	128	35	35	47	41	-	-	19	19	1,614	1,610	2,989	2,953	98.80
Apurímac	587	581	3	3	114	113	35	35	3	3	27	27	-	-	16	16	711	687	1,496	1,465	97.93
Arequipa	1,951	1,874	-	-	463	445	126	107	40	40	66	59	-	-	7	7	3,215	3,128	5,868	5,660	96.46
Ayacucho	884	884	2	2	256	253	116	101	30	30	320	303	-	-	12	12	1,028	1,019	2,648	2,604	98.34
Cajamarca	804	803	118	118	298	290	40	39	20	20	21	21	-	-	2	2	1,462	1,431	2,765	2,724	98.52
Callao	503	503	123	123	157	156	78	78	9	9	292	285	-	-	17	17	1,046	1,032	2,225	2,203	99.01
Cañete	416	404	3	3	72	72	35	35	11	11	5	5	-	-	10	10	327	326	879	866	98.52
Cusco	2,379	2,216	52	38	502	450	112	109	8	8	64	53	-	-	4	4	1,560	1,452	4,681	4,330	92.50
Huancavelica	360	360	1	1	70	70	22	22	7	7	12	12	-	-	6	5	242	242	720	719	99.86
Huánuco	1,067	1,045	13	8	388	384	61	59	48	48	245	242	-	-	12	11	1,556	1,556	3,390	3,353	98.91
Huaura	792	792	-	-	148	148	32	32	12	12	12	12	-	-	-	-	670	670	1,666	1,666	100.00
Ica	1,590	1,545	86	86	270	264	89	89	60	60	81	76	-	-	-	-	1,344	1,336	3,520	3,456	98.18
Junín	1,232	1,232	782	782	335	335	142	140	43	43	151	145	-	-	7	7	1,362	1,362	4,054	4,046	99.80
La Libertad	2,408	2,406	-	-	223	216	127	122	44	43	165	165	-	-	-	-	1,840	1,752	4,807	4,704	97.86
Lambayeque	1,732	1,724	2	2	508	505	82	81	59	59	278	267	-	-	13	10	2,294	2,253	4,968	4,901	98.65
Lima Centro	734	730	195	195	180	178	967	811	11	11	4,450	3,684	1,055	925	229	215	3,936	3,808	11,757	10,557	89.79
Lima Este	35	34	463	432	163	161	78	74	3	2	365	267	-	-	34	27	1,905	1,597	3,046	2,594	85.16
Lima Noroeste	502	496	4	4	97	96	7	7	2	2	15	15	61	58	42	41	625	594	1,355	1,313	96.90
Lima Norte	1,228	1,222	122	122	287	285	105	105	41	41	192	171	-	-	57	55	2,215	2,177	4,247	4,178	98.38
Lima Sur	81	81	-	-	135	134	96	96	6	6	952	902	-	-	8	8	2,212	2,170	3,490	3,397	97.34
Loreto	527	522	15	15	221	221	120	119	38	38	242	233	-	-	33	26	586	586	1,782	1,760	98.77
Madre De Dios	618	618	-	-	31	29	66	64	8	8	28	27	-	-	51	45	227	220	1,029	1,011	98.25
Moquegua	357	347	-	-	82	82	26	26	3	3	-	-	-	-	-	-	619	619	1,087	1,077	99.08
Pasco	290	290	6	6	110	110	31	31	10	10	28	28	-	-	7	7	430	430	912	912	100.00
Piura	1,605	1,605	34	34	278	242	68	68	14	13	97	97	-	-	5	5	1,239	1,103	3,340	3,167	94.82
Puno	1,227	1,076	24	24	259	244	83	81	39	37	54	49	-	-	2	2	1,310	1,286	2,998	2,799	93.36
San Martin	566	535	422	380	163	154	55	33	37	36	80	75	-	-	3	2	802	769	2,128	1,984	93.23
Santa	781	781	58	58	176	175	75	75	12	12	77	71	-	-	20	18	1,621	1,605	2,820	2,795	99.11
Selva Central	472	471	7	7	88	88	39	37	16	16	33	33	-	-	41	41	253	253	949	946	99.68
Sullana	1,184	1,181	47	47	63	63	22	22	1	1	-	-	-	-	-	-	786	772	2,103	2,086	99.19
Tacna	701	697	-	-	171	171	44	44	13	13	39	38	-	-	7	7	1,029	1,029	2,004	1,999	99.75
Tumbes	700	679	1	1	84	84	11	11	10	10	5	5	-	-	-	-	405	403	1,216	1,193	98.11
Ucayali	937	897	4	4	180	160	77	74	23	23	165	156	-	-	-	-	781	685	2,167	1,999	92.25
TOTAL	30,692	30,044	2,600	2,508	7,082	6,883	3,259	3,010	739	733	8,724	7,667	1,116	983	696	641	41,760	40,466	96,668	92,935	96.14

FUENTE: Sistema de Información de Apoyo al Trabajo Fiscal - SIATF, Sistema de Gestión Fiscal - SGF, Bandeja Fiscal
ELABORACIÓN: Oficina de Racionalización y Estadística - ORACE

2.8 PERÚ: CASOS INGRESADOS Y ATENDIDOS EN MATERIA CIVIL DE FISCALÍAS SUPERIORES DE FAMILIA Y MIXTAS SEGÚN DISTRITO FISCAL, AÑO 2022

Distrito Fiscal	Expedientes		% de Atención
	Ingresado	Atendido	
Ancash	7	7	100.00
Apurímac	10	10	100.00
Arequipa	50	46	92.00
Ayacucho	1	-	-
Cajamarca	17	17	100.00
Callao	1	1	100.00
Cañete	2	2	100.00
Cusco	2	2	100.00
Huánuco	7	6	85.71
Ica	27	24	88.89
Junín	22	20	90.91
La Libertad	16	16	100.00
Lambayeque	10	8	80.00
Lima Centro	11	8	72.73
Lima Este	15	15	100.00
Lima Noroeste	28	28	100.00
Lima Norte	72	57	79.17
Lima Sur	15	15	100.00
Loreto	4	4	100.00
Moquegua	1	-	-
Puno	8	7	87.50
San Martin	10	8	80.00
Selva Central	1	1	100.00
Tacna	15	15	100.00
Tumbes	14	13	92.86
Ucayali	2	2	100.00
Total	368	332	90.22

FUENTE: Sistema de Información al Trabajo Fiscal - SIATF
ELABORACIÓN: Oficina de Racionalización y Estadística - ORACE

2.9 PERÚ: CASOS INGRESADOS Y ATENDIDOS EN MATERIA DE FAMILIA DE FISCALÍAS SUPERIORES DE FAMILIA Y MIXTAS SEGÚN ESPECIALIDAD, AÑO 2022.

Especialidad	*Ingresado*	*Atendido*	% de Atención
Violencia Familiar	12,882	12,140	94.24
Familia Penal	1,106	1,076	97.29
Familia Tutelar	471	449	95.33
Familia Civil	3,549	3,340	94.11
Total	18,008	17,005	94.43

FUENTE: Sistema de Información de Apoyo al Trabajo Fiscal - SIATF
ELABORACIÓN: Oficina de Racionalización y Estadística - ORACE

2.10 PERÚ: CASOS INGRESADOS Y ATENDIDOS EN MATERIA DE FAMILIA DE FISCALÍAS SUPERIORES DE FAMILIA Y MIXTAS SEGÚN TIPO DE CASO, AÑO 2022.

Tipo de Caso	*Ingresado*	*Atendido*	% de Atención
Expedientes	12,442	11,917	95.78
Incidentes	5,566	5,088	91.41
Total	18,008	17,005	94.43

FUENTE: Sistema de Información de Apoyo al Trabajo Fiscal - SIATF
ELABORACIÓN: Oficina de Racionalización y Estadística - ORACE

2.11 PERÚ: CASOS INGRESADOS Y ATENDIDOS EN MATERIA DE FAMILIA DE DE FISCALÍAS SUPERIORES DE FAMILIA Y MIXTAS POR ESPECIALIDAD, SEGÚN DISTRITO FISCAL, AÑO 2022.

Distrito Fiscal	Violencia Familiar		Familia Penal		Familia Tutelar		Familia Civil		Total		% de Atención
	Ingresado	*Atendido*	*Ingresado*	*Atendido*	*Ingresado*	*Atendido*	*Ingresado*	*Atendido*	*Ingresado*	*Atendido*	
Amazonas	131	101	19	14	3	3	5	4	158	122	77.22
Ancash	308	308	45	45	27	27	81	81	461	461	100.00
Apurímac	69	69	25	25	8	8	26	26	128	128	100.00
Arequipa	1,684	1,547	50	44	37	32	319	291	2,090	1,914	91.58
Ayacucho	123	120	28	28	19	19	20	19	190	186	97.89
Cajamarca	190	190	19	18	2	1	29	29	240	238	99.17
Callao	385	382	25	25	3	3	94	92	507	502	99.01
Cañete	35	35	19	19	4	4	11	11	69	69	100.00
Cusco	541	539	54	53	44	41	211	203	850	836	98.35
Huancavelica	24	24	15	15	2	2	17	17	58	58	100.00
Huánuco	177	170	62	61	10	10	84	81	333	322	96.70
Huaura	136	136	33	32	4	4	50	48	223	220	98.65
Ica	493	474	45	42	8	8	116	107	662	631	95.32
Junín	189	189	43	42	3	3	46	46	281	280	99.64
La Libertad	496	496	79	79	4	4	62	62	641	641	100.00
Lambayeque	464	432	48	48	4	4	74	72	590	556	94.24
Lima Centro	1,316	1,144	47	47	61	57	683	600	2,107	1,848	87.71
Lima Este	1,824	1,674	69	69	5	5	117	116	2,015	1,864	92.51
Lima Noroeste	202	179	5	5	-	-	117	103	324	287	88.58
Lima Norte	1,569	1,452	18	14	5	4	254	219	1,846	1,689	91.50
Lima Sur	680	659	34	34	-	-	414	406	1,128	1,099	97.43
Loreto	108	108	26	26	4	4	52	52	190	190	100.00
Madre De Dios	82	74	22	20	9	8	42	40	155	142	91.61
Moquegua	107	105	6	6	2	2	62	62	177	175	98.87
Pasco	42	40	9	9	7	6	4	4	62	59	95.16
Piura	536	536	62	61	4	4	26	26	628	627	99.84
Puno	187	183	39	38	55	53	127	121	408	395	96.81
San Martin	114	109	27	25	76	72	31	29	248	235	94.76
Santa	293	293	24	24	3	3	36	36	356	356	100.00
Selva Central	43	41	8	7	8	8	29	28	88	84	95.45
Sullana	77	77	28	28	2	2	21	21	128	128	100.00
Tacna	191	190	11	11	4	4	172	172	378	377	99.74
Tumbes	19	19	14	14	2	2	15	15	50	50	100.00
Ucayali	47	45	48	48	42	42	102	101	239	236	98.74
TOTAL	12,882	12,140	1,106	1,076	471	449	3,549	3,340	18,008	17,005	94.43

FUENTE: Sistema de Información de Apoyo al Trabajo Fiscal - SIATF
ELABORACIÓN: Oficina de Racionalización y Estadística - ORACE

2.C FISCALÍAS PROVINCIALES

Los casos ingresados en las Fiscalías Provinciales del Ministerio Público, en el año 2022, llegó a un total de 1,269,361 casos, distribuida en carga en materia Penal con 1,173,289 casos que representa el 92.43%, en materia Civil 3,242 casos que representa el 0.26% y en materia Familia 92,830 casos que representa el 7.31% del total de casos ingresados.

Del total de los casos ingresados en las Fiscalías Provinciales se logró atender 1,147,227 casos, de los cuales el 92.24% (1,058,249) corresponden a casos en materia penal, el 0.26% (2,980) a casos en materia civil y el 7.50% (85,998) a casos en materia familia.

2.12 PERÚ: CASOS INGRESADOS Y ATENDIDOS DE FISCALÍAS PROVINCIALES SEGÚN MATERIA, AÑO 2022.

1,269,361
Carga ingresada

1,147,227
Carga atendida

90.38%
de atención

Materia	Ingresado	Atendido	% De Atención
Penal	1,173,289	1,058,249	90.20
Civil	3,242	2,980	91.92
Familia	92,830	85,998	92.64
Total	1,269,361	1,147,227	90.38

FUENTE: Sistema de Información de Apoyo al Trabajo Fiscal - SIATF, Sistema de Gestión Fiscal - SGF, Bandeja Fiscal
ELABORACIÓN: Oficina de Racionalización y Estadística - ORACE

2.13 PERÚ: CASOS INGRESADOS Y ATENDIDOS EN MATERIA PENAL DE FISCALÍAS PROVINCIALES PENALES, ESPECIALIZADAS Y MIXTAS SEGÚN TIPO DE CASO, AÑO 2022.

1,173,289
Carga ingresada

1,058,249
Carga atendida

90.20%
de atención

Tipo de Caso	Ingresado	Atendido	% de Atención
Denuncias	1,144,807	1,031,055	90.06
Expedientes	9,663	8,615	89.15
Investigaciones preventivas o Procedimientos preventivos	18,819	18,579	98.72
Total	1,173,289	1,058,249	90.20

FUENTE: Sistema de Gestión Fiscal - SGF, Bandeja Fiscal
ELABORACIÓN: Oficina de Racionalización y Estadística - ORACE

2.14 PERÚ: CASOS INGRESADOS Y ATENDIDOS EN MATERIA PENAL DE FISCALÍAS PROVINCIALES PENALES, ESPECIALIZADAS Y MIXTAS POR TIPO DE CASO SEGÚN DISTRITO FISCAL, AÑO 2022.

Distrito Fiscal	Denuncia		Expediente		Invest. Preventiva		Total		% de Atención
	Ingresado	*Atendido*	*Ingresado*	*Atendido*	*Ingresado*	*Atendido*	*Ingresado*	*Atendido*	
Amazonas	13,427	11,565	8	4	828	823	14,263	12,392	86.88
Ancash	20,114	19,544	13	13	474	474	20,601	20,031	97.23
Apurímac	12,617	11,252	21	14	530	503	13,168	11,769	89.38
Arequipa	69,810	63,095	3	3	1,119	1,108	70,932	64,206	90.52
Ayacucho	25,142	22,313	10	9	796	771	25,948	23,093	89.00
Cajamarca	25,395	24,767	5	2	1,071	1,053	26,471	25,822	97.55
Callao	37,635	35,304	156	112	327	327	38,118	35,743	93.77
Cañete	14,632	11,073	-	-	523	523	15,155	11,596	76.52
Cusco	44,210	41,275	5	3	1,166	1,127	45,381	42,405	93.44
Huancavelica	6,504	6,315	-	-	613	613	7,117	6,928	97.34
Huánuco	32,180	30,138	2	1	1,273	1,263	33,455	31,402	93.86
Huaura	21,923	21,553	-	-	735	733	22,658	22,286	98.36
Ica	40,243	32,375	1	-	295	273	40,539	32,648	80.53
Junín	38,642	35,436	5	4	682	680	39,329	36,120	91.84
La Libertad	62,476	58,609	2	2	506	503	62,984	59,114	93.86
Lambayeque	75,762	67,683	7	6	984	981	76,753	68,670	89.47
Lima Centro	110,935	89,910	1,450	1,188	-	-	112,385	91,098	81.06
Lima Este	85,127	71,001	3,798	3,391	-	-	88,925	74,392	83.66
Lima Noroeste	26,026	23,254	-	-	329	325	26,355	23,579	89.47
Lima Norte	73,635	68,941	39	27	454	452	74,128	69,420	93.65
Lima Sur	68,669	64,919	4,048	3,786	-	-	72,717	68,705	94.48
Loreto	20,173	18,207	11	7	370	353	20,554	18,567	90.33
Madre De Dios	14,564	14,110	26	6	301	298	14,891	14,414	96.80
Moquegua	10,222	10,000	-	-	567	566	10,789	10,566	97.93
Pasco	5,273	4,888	4	2	192	192	5,469	5,082	92.92
Piura	45,841	43,023	-	-	175	171	46,016	43,194	93.87
Puno	25,655	23,160	9	5	1,348	1,330	27,012	24,495	90.68
San Martin	16,594	14,752	12	8	421	421	17,027	15,181	89.16
Santa	26,048	24,109	9	6	288	286	26,345	24,401	92.62
Selva Central	16,003	13,843	-	-	408	401	16,411	14,244	86.80
Sullana	16,314	15,276	10	10	442	436	16,766	15,722	93.77
Tacna	15,295	14,545	6	4	784	783	16,085	15,332	95.32
Tumbes	11,492	10,471	1	1	312	311	11,805	10,783	91.34
Ucayali	16,229	14,349	2	1	506	499	16,737	14,849	88.72
TOTAL	1,144,807	1,031,055	9,663	8,615	18,819	18,579	1,173,289	1,058,249	90.20

FUENTE: Sistema de Gestión Fiscal - SGF, Bandeja Fiscal
ELABORACIÓN: Oficina de Racionalización y Estadística - ORACE

2.15 PERÚ: CASOS INGRESADOS Y ATENDIDOS EN MATERIA CIVIL DE FISCALÍAS PROVINCIALES DE FAMILIA Y MIXTAS SEGÚN DISTRITO FISCAL, AÑO 2022.

Distrito Fiscal	Expedientes		% de Atención
	Ingresado	*Atendido*	
Amazonas	42	35	83.33
Ancash	33	33	100.00
Apurímac	109	100	91.74
Arequipa	32	32	100.00
Ayacucho	48	40	83.33
Cajamarca	201	185	92.04
Callao	3	3	100.00
Cañete	18	18	100.00
Cusco	385	340	88.31
Huancavelica	42	42	100.00
Huánuco	79	73	92.41
Huaura	22	21	95.45
Ica	22	20	90.91
Junín	108	104	96.30
La Libertad	83	55	66.27
Lambayeque	95	71	74.74
Lima Centro	499	427	85.57
Lima Este	60	56	93.33
Lima Noroeste	581	580	99.83
Lima Norte	513	505	98.44
Lima Sur	16	16	100.00
Loreto	15	12	80.00
Madre De Dios	5	4	80.00
Moquegua	15	8	53.33
Piura	1	1	100.00
Puno	39	35	89.74
San Martin	35	33	94.29
Santa	69	64	92.75
Selva Central	3	1	33.33
Tacna	41	39	95.12
Tumbes	4	3	75.00
Ucayali	24	24	100.00
Total	3,242	2,980	91.92

FUENTE: Sistema de Información al Trabajo Fiscal - SIATF
ELABORACIÓN: Oficina de Racionalización y Estadística - ORACE

2.16 PERÚ: CASOS INGRESADOS Y ATENDIDOS EN MATERIA DE FAMILIA DE FISCALÍAS PROVINCIALES DE FAMILIA Y MIXTAS SEGÚN ESPECIALIDAD, AÑO2022.

Especialidad	Ingresado	Atendido	% de Atención
Violencia Familiar	2,392	2,306	96.40
Familia Penal	28,592	25,845	90.39
Familia Tutelar	22,938	21,061	91.82
Actos Contra la Libertad Sexual	2,135	2,012	94.24
Familia Civil	36,773	34,774	94.56
Total	92,830	85,998	92.64

FUENTE: Sistema de Información al Trabajo Fiscal - SIATF
ELABORACIÓN: Oficina de Racionalización y Estadística - ORACE

2.17 PERÚ: DENUNCIAS INGRESADAS Y ATENDIDAS EN MATERIA DE FAMILIA DE FISCALÍAS PROVINCIALES DE FAMILIA Y MIXTAS SEGÚN ESPECIALIDAD, AÑO 2022.

Especialidad	Denuncias		% de Atención
	Ingresado	Atendido	
Violencia Familiar	2,202	2,130	96.73
Familia Penal	21,592	19,195	88.90
Familia Tutelar	20,038	18,392	91.79
Actos Contra la Libertad Sexual	2,135	2,012	94.24
Total	45,967	41,729	90.78

FUENTE: Sistema de Información al Trabajo Fiscal - SIATF
ELABORACIÓN: Oficina de Racionalización y Estadística - ORACE

2.18 PERÚ: EXPEDIENTES INGRESADOS Y ATENDIDOS EN MATERIA DE FAMILIA DE FISCALÍAS PROVINCIALES DE FAMILIA Y MIXTAS SEGÚN ESPECIALIDAD, 2022.

Especialidad	Expedientes		% de Atención
	Ingresado	Atendido	
Violencia Familiar	190	176	92.63
Familia Penal	7,000	6,650	95.00
Familia Tutelar	2,900	2,669	92.03
Familia Civil	36,773	34,774	94.56
Total	46,863	44,269	94.46

FUENTE: Sistema de Información al Trabajo Fiscal - SIATF
ELABORACIÓN: Oficina de Racionalización y Estadística - ORACE

2.19 PERÚ: CASOS INGRESADOS Y ATENDIDOS EN MATERIA DE FAMILIA DE FISCALÍAS PROVINCIALES DE FAMILIA Y MIXTAS POR ESPECIALIDAD SEGÚN DISTRITO FISCAL, AÑO 2022.

Distrito Fiscal	Violencia Familiar		Familia Penal		Familia Tutelar		Actos Contra la Libertad Sexual		Familia Civil		Total		% de Atención
	Ingresada	*Atendida*	*Ingresada*	*Atendida*	*Ingresada*	*Atendida*	*Ingresada*	*Atendida*	*Ingresada*	*Atendida*	*Ingresada*	*Atendida*	
Amazonas	33	33	374	340	677	588	28	22	417	390	1,529	1,373	89.80
Ancash	54	53	711	677	500	493	35	35	740	724	2,040	1,982	97.16
Apurimac	74	63	548	503	1,174	1,055	31	30	462	439	2,289	2,090	91.31
Arequipa	20	19	1,161	1,099	1,219	1,131	156	146	2,398	2,306	4,954	4,701	94.89
Ayacucho	163	149	741	619	1,017	908	171	156	455	423	2,547	2,255	88.54
Cajamarca	53	51	840	805	1,247	1,218	5	3	1,115	1,053	3,260	3,130	96.01
Callao	29	29	889	863	306	288	55	55	923	898	2,202	2,133	96.87
Cañete	65	65	360	350	243	236	4	4	226	219	898	874	97.33
Cusco	75	71	1,386	1,194	895	781	56	48	1,492	1,342	3,904	3,436	88.01
Huancavelica	13	13	191	183	239	239	-	-	293	291	736	726	98.64
Huanuco	575	557	1,329	1,244	1,382	1,350	491	464	945	918	4,722	4,533	96.00
Huaura	37	37	511	468	153	130	3	3	1,088	1,072	1,792	1,710	95.42
Ica	155	154	962	849	571	503	4	1	2,150	2,116	3,842	3,623	94.30
Junin	42	42	916	790	432	414	59	57	1,480	1,419	2,929	2,722	92.93
La Libertad	45	39	1,367	971	849	744	336	332	1,051	935	3,648	3,021	82.81
Lambayeque	269	260	1,999	1,583	736	639	173	173	2,866	2,189	6,043	4,844	80.16
Lima Centro	69	69	2,143	1,974	3,022	2,810	287	266	3,241	3,170	8,762	8,289	94.60
Lima Este	13	12	1,617	1,523	889	811	53	53	2,184	2,074	4,756	4,473	94.05
Lima Noroeste	-	-	621	552	298	282	1	1	697	683	1,617	1,518	93.88
Lima Norte	141	140	1,824	1,796	1,778	1,709	-	-	3,446	3,396	7,189	7,041	97.94
Lima Sur	151	151	1,600	1,543	901	859	5	5	1,480	1,454	4,137	4,012	96.98
Loreto	109	102	686	664	320	308	4	4	425	420	1,544	1,498	97.02
Madre De Dios	11	10	352	306	139	117	-	-	200	162	702	595	84.76
Moquegua	1	1	142	132	236	199	10	8	442	426	831	766	92.18
Pasco	23	21	128	118	296	269	7	5	551	536	1,005	949	94.43
Piura	33	32	999	990	435	430	13	11	785	777	2,265	2,240	98.90
Puno	30	27	537	495	598	560	4	4	1,024	980	2,193	2,066	94.21
San Martin	13	13	652	471	1,013	740	24	14	608	584	2,310	1,822	78.87
Santa	29	29	583	530	340	325	36	35	1,010	918	1,998	1,837	91.94
Selva Central	4	3	509	441	146	135	2	1	380	332	1,041	912	87.61
Sullana	36	36	397	372	89	81	27	24	483	472	1,032	985	95.45
Tacna	5	5	253	221	70	54	-	-	949	916	1,277	1,196	93.66
Tumbes	-	-	449	440	80	80	18	18	321	315	868	853	98.27
Ucayali	22	20	815	739	648	575	37	34	446	425	1,968	1,793	91.11
Total	2,392	2,306	28,592	25,845	22,938	21,061	2,135	2,012	36,773	34,774	92,830	85,998	92.64

FUENTE: Sistema de Información al Trabajo Fiscal - SIATF
ELABORACIÓN: Oficina de Racionalización y Estadística - ORACE

FISCALÍAS
ESPECIALIZADAS

03

03

FISCALÍAS ESPECIALIZADAS

Los casos ingresados en las Fiscalías Especializadas del Ministerio Público, en el año 2022, llegó a un total de 318,129 casos, de los cuales 9,482 (2.98%) corresponde a las Fiscalías Superiores Especializadas y 308,647 (97.02%) corresponde las Fiscalias Provinciales Especializadas.

3.1 PERÚ: CASOS INGRESADOS EN LAS FISCALÍAS ESPECIALIZADAS, AÑO 2022.



3.2 PERÚ: CASOS INGRESADOS EN LAS FISCALÍAS ESPECIALIZADAS, SEGÚN CATEGORÍA, AÑOS 2019 - 2022.

Categoría	2019	2020	2021	2022
Fiscalías Superiores	4,920	3,113	4,741	9,482
Fiscalías Provinciales	221,013	203,079	313,038	308,647
Total	225,933	206,192	317,779	318,129

FUENTE: Sistema de Gestión Fiscal - SGF, Bandeja Fiscal
ELABORACIÓN: Oficina de Racionalización y Estadística - ORACE

ESPECIALIZADAS
FISCALÍAS SUPERIORES

Durante el año 2022, se registró 9,482 casos ingresados en las Fiscalías Superiores especializadas, con un porcentaje de atención del 95.63%, (9,068).

3.3 PERÚ: CASOS INGRESADOS Y ATENDIDOS EN LAS FISCALÍAS SUPERIORES ESPECIALIZADAS SEGÚN FISCALÍAS, AÑO 2022.

Fiscalías	Ingresado	Atendido	% de Atención
Especializadas en delitos de corrupción de funcionarios	3,049	2,964	97.21
Nacionales especializadas en delitos de corrupción de funcionarios	48	48	100.00
Nacionales especializadas contra la criminalidad organizada	594	593	99.83
Nacionales especializadas en delitos de lavado de activos y perdida de dominio	694	686	98.85
Especializada en delitos de trata de personas	40	35	87.50
Penales nacionales especializadas en derechos humanos, interculturalidad y delitos de terrorismo	706	653	92.49
Especializadas en violencia contra la mujer e integrantes del grupo familiar	3,952	3,745	94.76
Especializada en delitos de ciberdelincuencia	366	314	85.79
Especializada en delitos tributarios, aduaneros y contra la propiedad intelectual	33	30	90.91
Total	9,482	9,068	95.63

FUENTE: Sistema de Gestión Fiscal - SGF, Bandeja Fiscal
ELABORACIÓN: Oficina de Racionalización y Estadística - ORACE

3.4 PERÚ: CASOS INGRESADOS Y ATENDIDOS EN LAS FISCALÍAS SUPERIORES ESPECIALIZADAS SEGÚN TIPO DE CASO, AÑO 2022.

Tipo de Caso	Ingresado	Atendido	% de Atención
Apelación de Denuncia	2,692	2,656	98.66
Apelación de Expediente	363	344	94.77
Consultas	819	805	98.29
Denuncias	570	558	97.89
Exclusión Fiscal	45	45	100.00
Expedientes	692	589	85.12
Contienda	580	507	87.41
Incidente - Expediente	68	66	97.06
Quejas	3,653	3,498	95.76
Total	9,482	9,068	95.63

FUENTE: Sistema de Gestión Fiscal - SGF, Bandeja Fiscal
ELABORACIÓN: Oficina de Racionalización y Estadística - ORACE

ESPECIALIZADAS
FISCALÍAS PROVINCIALES

Durante el año 2022, los casos ingresados fueron de 308,647 en las Fiscalías Provinciales Especializadas con un porcentaje de atención del 89.55% (276,378).

3.5 PERÚ: CASOS INGRESADOS Y ATENDIDOS EN LAS FISCALÍAS PROVINCIALES ESPECIALIZADAS SEGÚN FISCALÍAS, AÑO 2022.

Fiscalias Superiores	Ingresado	Atendido	% de Atención
Especializadas en delitos de corrupcion de funcionarios	13,764	12,470	90.60
Supraprovincial especializada en delitos de corrupcion de funcionarios	31	30	96.77
Especializadas contra la criminalidad organizada	878	836	95.22
Supraprovinciales especializadas contra la criminalidad organizada	406	362	89.16
Especializadas en delitos aduaneros y contra la propiedad intelectual	3,612	3,305	91.50
Especializada en delitos tributarios	141	126	89.36
Especializadas en delitos de lavado de activos y perdida de dominio	455	421	92.53
Supraprovinciales especializadas en delitos de lavado de activos y perdida de dominio	276	264	95.65
Especializadas en materia ambiental	10,511	10,032	95.44
Especializadas en prevencion del delito	15,343	14,488	94.43
Especializadas en delitos de traficos ilicito de drogas	4,073	3,978	97.67
Especializadas en delitos de trata de personas	1,797	1,685	93.77
Especializada de turismo	385	385	100.00
Especializadas en transito y seguridad vial	8,683	8,121	93.53
Penales supraprovinciales especializadas en derechos humanos, interculturalidad y delitos de terrorismo	741	670	90.42
Especializada en violencia contra la mujer y los integrantes del grupo familiar	239,063	215,118	89.98
Especializada en delitos de ciberdelincuencia	8,488	4,087	48.15
Total	308,647	276,378	89.55

FUENTE: Sistema de Gestión Fiscal - SGF, Bandeja Fiscal
ELABORACIÓN: Oficina de Racionalización y Estadística - ORACE

3.6 PERÚ: CASOS INGRESADOS Y ATENDIDOS EN FISCALÍAS PROVINCIALES ESPECIALIZADAS SEGÚN TIPO DE CASO, AÑO 2022.

Tipo de Caso	Ingresado	Atendido	% de Atención
Denuncias	290,963	259,111	89.05
Expedientes	2,023	1,671	82.60
Investigaciones preventivas o Procedimientos preventivos	15,661	15,596	99.58
Total	308,647	276,378	89.55

FUENTE: Sistema de Gestión Fiscal - SGF, Bandeja Fiscal
ELABORACIÓN: Oficina de Racionalización y Estadística - ORACE

3.A

FISCALÍAS ESPECIALIZADAS
TRÁFICO ILÍCITO DE DROGAS

3.7 PERÚ: OPERATIVOS E INTERVENCIONES EFECTUADAS POR LAS FISCALÍAS ESPECIALIZADAS EN TRÁFICO ILÍCITO DE DROGAS, AÑO 2022.

Durante el año 2022 se puede observar que el mayor número de operativos e intervenciones los realizó la 1era Fiscalía Especializada de Pucallpa con 343, seguido de la Fiscalía de Tarapoto con 298, representando entre ambos el 16.64% del total de operativos e intervenciones. Asimismo, de los 3,852 operativos e intervenciones, se detuvieron a 3064 personas.

Distrito Fiscal	Fiscalías	Despacho	Operativos / Intervenciones	%
Amazonas	FISCALIA PROVINCIAL ESPEC. EN DELITOS DE TRAF. ILICITO DE DROGAS SEDE CHACHAPOYAS	-	94	2.44
Apurímac	FISCALIA PROVINCIAL ESPEC. EN DELITOS DE TRAF. ILICITO DE DROGAS SEDE ANDAHUAYLAS	-	163	4.23
Ayacucho	1º FISCALIA PROVINCIAL ESPEC. EN DELITOS DE TRAF. ILICITO DE DROGAS SEDE HUAMANGA	-	71	1.84
Ayacucho	2º FISCALIA PROVINCIAL ESPEC. EN DELITOS DE TRAF. ILICITO DE DROGAS SEDE HUAMANGA	-	249	6.46
Ayacucho	FISCALIA PROVINCIAL ESPEC. EN DELITOS DE TRAF. ILICITO DE DROGAS SEDE AYNA SAN FRANCISCO	-	184	4.78
Callao	1º FISCALIA PROVINCIAL CORP. ESPEC. EN DELITOS DE TRAF. ILICITO DE DROGAS DEL CALLAO	1er DESPACHO	86	2.23
Callao	1º FISCALIA PROVINCIAL CORP. ESPEC. EN DELITOS DE TRAF. ILICITO DE DROGAS DEL CALLAO	2do DESPACHO	154	4.00
Callao	2º FISCALIA PROVINCIAL CORP. ESPEC. EN DELITOS DE TRAF. ILICITO DE DROGAS DEL CALLAO	1er DESPACHO	121	3.14
Callao	2º FISCALIA PROVINCIAL CORP. ESPEC. EN DELITOS DE TRAF. ILICITO DE DROGAS DEL CALLAO	2do DESPACHO	114	2.96
Callao	3º FISCALIA PROVINCIAL CORP. ESPEC. EN DELITOS DE TRAF. ILICITO DE DROGAS DEL CALLAO	1er DESPACHO	72	1.87
Callao	3º FISCALIA PROVINCIAL CORP. ESPEC. EN DELITOS DE TRAF. ILICITO DE DROGAS DEL CALLAO	2do DESPACHO	44	1.14
Cusco	FISCALIA PROVINCIAL ESPEC. EN DELITOS DE TRAF. ILICITO DE DROGAS SEDE CUSCO	-	295	7.66
Cusco	FISCALIA PROVINCIAL ESPEC. EN DELITOS DE TRAF. ILICITO DE DROGAS SEDE QUILLABAMBA	-	52	1.35
Huánuco	FISCALIA PROVINCIAL ESPEC. EN DELITOS DE TRAF. ILICITO DE DROGAS SEDE HUANUCO	-	156	4.05
Huánuco	FISCALIA PROVINCIAL ESPEC. EN DELITOS DE TRAF. ILICITO DE DROGAS SEDE TINGO MARIA	-	224	5.82
Junín	FISCALIA PROVINCIAL ESPEC. EN DELITOS DE TRAF. ILICITO DE DROGAS SEDE HUANCAYO	-	15	0.39
La Libertad	FISCALIA PROVINCIAL ESPEC. EN DELITOS DE TRAF. ILICITO DE DROGAS SEDE TRUJILLO	-	21	0.55
Lambayeque	FISCALIA PROVINCIAL ESPEC. EN DELITOS DE TRAF. ILICITO DE DROGAS SEDE CHICLAYO	-	89	2.31
Lima Noroeste	FISCALIA PROVINCIAL ESPEC. EN DELITOS DE TRAF. ILICITO DE DROGAS SEDE VENTANILLA	-	128	3.32
Lima Norte	FISCALIA PROVINCIAL CORP. ESPEC. EN DELITOS DE TRAF. ILICITO DE DROGAS DE LIMA NORTE	1er DESPACHO	9	0.23
Lima Norte	FISCALIA PROVINCIAL CORP. ESPEC. EN DELITOS DE TRAF. ILICITO DE DROGAS DE LIMA NORTE	2do DESPACHO	106	2.75
Loreto	FISCALIA PROVINCIAL ESPEC. EN DELITOS DE TRAF. ILICITO DE DROGAS SEDE IQUITOS	-	52	1.35
Madre De Dios	FISCALIA PROVINCIAL ESPEC. EN DELITOS DE TRAF. ILICITO DE DROGAS SEDE TAMBOPATA	-	198	5.14
Piura	FISCALIA PROVINCIAL ESPEC. EN DELITOS DE TRAF. ILICITO DE DROGAS SEDE PIURA	-	70	1.82
Puno	FISCALIA PROVINCIAL ESPEC. EN DELITOS DE TRAF. ILICITO DE DROGAS SEDE PUNO	-	33	0.86
San Martin	FISCALIA PROVINCIAL ESPEC. EN DELITOS DE TRAF. ILICITO DE DROGAS SEDE TARAPOTO	-	298	7.74
Santa	FISCALIA PROVINCIAL ESPEC. EN DELITOS DE TRAF. ILICITO DE DROGAS DEL SANTA	-	98	2.54
Selva Central	FISCALIA PROVINCIAL ESPEC. EN DELITOS DE TRAF. ILICITO DE DROGAS SEDE LA MERCED	-	127	3.30
Tacna	FISCALIA PROVINCIAL ESPEC. EN DELITOS DE TRAF. ILICITO DE DROGAS SEDE TACNA	-	41	1.06
Tumbes	FISCALIA PROVINCIAL ESPEC. EN DELITOS DE TRAF. ILICITO DE DROGAS SEDE TUMBES	-	46	1.19
Ucayali	1º FISCALIA PROVINCIAL ESPEC. EN DELITOS DE TRAF. ILICITO DE DROGAS SEDE PUCALLPA	-	343	8.90
Ucayali	2º FISCALIA PROVINCIAL ESPEC. EN DELITOS DE TRAF. ILICITO DE DROGAS SEDE PUCALLPA	-	99	2.57
	Total		3,852	100.00

FUENTE: Coordinación Nacional de Fiscalías Especializadas en delitos de Tráfico Ilicito de Drogas.
ELABORACIÓN: Oficina de Racionalización y Estadística - ORACE

3.8 PERÚ: PERSONAS DETENIDAS EN OPERATIVOS E INTERVENCIONES EFECTUADAS POR LAS FISCALÍAS ESPECIALIZADAS EN TRAFICO ILICITO DE DROGAS, AÑO 2022.

Distrito Fiscal	Fiscalías	Despacho	Personas Detenidas	%
Amazonas	FISCALIA PROVINCIAL ESPEC. EN DELITOS DE TRAF. ILICITO DE DROGAS SEDE CHACHAPOYAS	-	61	1.99
Apurímac	FISCALIA PROVINCIAL ESPEC. EN DELITOS DE TRAF. ILICITO DE DROGAS SEDE ANDAHUAYLAS	-	43	1.40
Ayacucho	1º FISCALIA PROVINCIAL ESPEC. EN DELITOS DE TRAF. ILICITO DE DROGAS SEDE HUAMANGA	-	87	2.84
Ayacucho	2º FISCALIA PROVINCIAL ESPEC. EN DELITOS DE TRAF. ILICITO DE DROGAS SEDE HUAMANGA	-	100	3.26
Ayacucho	FISCALIA PROVINCIAL ESPEC. EN DELITOS DE TRAF. ILICITO DE DROGAS SEDE AYNA SAN FRANCISCO	-	78	2.55
Callao	1º FISCALIA PROVINCIAL CORP. ESPEC. EN DELITOS DE TRAF. ILICITO DE DROGAS DEL CALLAO	1er DESPACHO	84	2.74
Callao	1º FISCALIA PROVINCIAL CORP. ESPEC. EN DELITOS DE TRAF. ILICITO DE DROGAS DEL CALLAO	2do DESPACHO	23	0.75
Callao	2º FISCALIA PROVINCIAL CORP. ESPEC. EN DELITOS DE TRAF. ILICITO DE DROGAS DEL CALLAO	1er DESPACHO	46	1.50
Callao	2º FISCALIA PROVINCIAL CORP. ESPEC. EN DELITOS DE TRAF. ILICITO DE DROGAS DEL CALLAO	2do DESPACHO	42	1.37
Callao	3º FISCALIA PROVINCIAL CORP. ESPEC. EN DELITOS DE TRAF. ILICITO DE DROGAS DEL CALLAO	1er DESPACHO	24	0.78
Callao	3º FISCALIA PROVINCIAL CORP. ESPEC. EN DELITOS DE TRAF. ILICITO DE DROGAS DEL CALLAO	2do DESPACHO	38	1.24
Cusco	FISCALIA PROVINCIAL ESPEC. EN DELITOS DE TRAF. ILICITO DE DROGAS SEDE CUSCO	-	89	2.90
Cusco	FISCALIA PROVINCIAL ESPEC. EN DELITOS DE TRAF. ILICITO DE DROGAS SEDE QUILLABAMBA	-	11	0.36
Huánuco	FISCALIA PROVINCIAL ESPEC. EN DELITOS DE TRAF. ILICITO DE DROGAS SEDE HUANUCO	-	86	2.81
Huánuco	FISCALIA PROVINCIAL ESPEC. EN DELITOS DE TRAF. ILICITO DE DROGAS SEDE TINGO MARIA	-	84	2.74
Junín	FISCALIA PROVINCIAL ESPEC. EN DELITOS DE TRAF. ILICITO DE DROGAS SEDE HUANCAYO	-	55	1.80
La Libertad	FISCALIA PROVINCIAL ESPEC. EN DELITOS DE TRAF. ILICITO DE DROGAS SEDE TRUJILLO	-	262	8.55
Lambayeque	FISCALIA PROVINCIAL ESPEC. EN DELITOS DE TRAF. ILICITO DE DROGAS SEDE CHICLAYO	-	196	6.40
Lima Noroeste	FISCALIA PROVINCIAL ESPEC. EN DELITOS DE TRAF. ILICITO DE DROGAS SEDE VENTANILLA	-	180	5.87
Lima Norte	FISCALIA PROVINCIAL CORP. ESPEC. EN DELITOS DE TRAF. ILICITO DE DROGAS DE LIMA NORTE	1er DESPACHO	149	4.86
Lima Norte	FISCALIA PROVINCIAL CORP. ESPEC. EN DELITOS DE TRAF. ILICITO DE DROGAS DE LIMA NORTE	2do DESPACHO	129	4.21
Loreto	FISCALIA PROVINCIAL ESPEC. EN DELITOS DE TRAF. ILICITO DE DROGAS SEDE IQUITOS	-	99	3.23
Madre De Dios	FISCALIA PROVINCIAL ESPEC. EN DELITOS DE TRAF. ILICITO DE DROGAS SEDE TAMBOPATA	-	94	3.07
Piura	FISCALIA PROVINCIAL ESPEC. EN DELITOS DE TRAF. ILICITO DE DROGAS SEDE PIURA	-	184	6.01
Puno	FISCALIA PROVINCIAL ESPEC. EN DELITOS DE TRAF. ILICITO DE DROGAS SEDE PUNO	-	17	0.55
San Martin	FISCALIA PROVINCIAL ESPEC. EN DELITOS DE TRAF. ILICITO DE DROGAS SEDE TARAPOTO	-	71	2.32
Santa	FISCALIA PROVINCIAL ESPEC. EN DELITOS DE TRAF. ILICITO DE DROGAS DEL SANTA	-	129	4.21
Selva Central	FISCALIA PROVINCIAL ESPEC. EN DELITOS DE TRAF. ILICITO DE DROGAS SEDE LA MERCED	-	122	3.98
Tacna	FISCALIA PROVINCIAL ESPEC. EN DELITOS DE TRAF. ILICITO DE DROGAS SEDE TACNA	-	73	2.38
Tumbes	FISCALIA PROVINCIAL ESPEC. EN DELITOS DE TRAF. ILICITO DE DROGAS SEDE TUMBES	-	192	6.27
Ucayali	1º FISCALIA PROVINCIAL ESPEC. EN DELITOS DE TRAF. ILICITO DE DROGAS SEDE PUCALLPA	-	113	3.69
Ucayali	2º FISCALIA PROVINCIAL ESPEC. EN DELITOS DE TRAF. ILICITO DE DROGAS SEDE PUCALLPA	-	103	3.36
	Total		3,064	100.00

FUENTE: Coordinación Nacional de Fiscalías Especializadas en delitos de Tráfico Ilicito de Drogas.
ELABORACIÓN: Oficina de Racionalización y Estadística - ORACE

3.9 PERÚ: DROGAS INCAUTADAS POR LAS FISCALÍAS ESPECIALIZADAS EN TRÁFICO ILÍCITO DE DROGAS, AÑO 2022.

Distrito Fiscal	Fiscalías	Despacho	PBC (Kg)	Clorhidrato de Cocaína (Kg)	Marihuana (Kg)
Amazonas	FISCALIA PROVINCIAL ESPEC. EN DELITOS DE TRAF. ILICITO DE DROGAS SEDE CHACHAPOYAS	-	612.70	1,137.94	8.90
Apurímac	FISCALIA PROVINCIAL ESPEC. EN DELITOS DE TRAF. ILICITO DE DROGAS SEDE ANDAHUAYLAS	-	-	9.80	61.82
Ayacucho	1º FISCALIA PROVINCIAL ESPEC. EN DELITOS DE TRAF. ILICITO DE DROGAS SEDE HUAMANGA	-	109.07	720.14	358.87
Ayacucho	2º FISCALIA PROVINCIAL ESPEC. EN DELITOS DE TRAF. ILICITO DE DROGAS SEDE HUAMANGA	-	889.81	570.15	118.30
Ayacucho	FISCALIA PROVINCIAL ESPEC. EN DELITOS DE TRAF. ILICITO DE DROGAS SEDE AYNA SAN FRANCISCO	-	3,295.21	1,775.20	-
Callao	1º FISCALIA PROVINCIAL CORP. ESPEC. EN DELITOS DE TRAF. ILICITO DE DROGAS DEL CALLAO	1er DESPACHO	-	2,356.23	2,198.38
Callao	1º FISCALIA PROVINCIAL CORP. ESPEC. EN DELITOS DE TRAF. ILICITO DE DROGAS DEL CALLAO	2do DESPACHO	-	97.00	-
Callao	2º FISCALIA PROVINCIAL CORP. ESPEC. EN DELITOS DE TRAF. ILICITO DE DROGAS DEL CALLAO	1er DESPACHO	-	1,472.09	-
Callao	2º FISCALIA PROVINCIAL CORP. ESPEC. EN DELITOS DE TRAF. ILICITO DE DROGAS DEL CALLAO	2do DESPACHO	-	1,494.09	-
Callao	3º FISCALIA PROVINCIAL CORP. ESPEC. EN DELITOS DE TRAF. ILICITO DE DROGAS DEL CALLAO	1er DESPACHO	-	176.69	-
Callao	3º FISCALIA PROVINCIAL CORP. ESPEC. EN DELITOS DE TRAF. ILICITO DE DROGAS DEL CALLAO	2do DESPACHO	9.69	221.69	-
Cusco	FISCALIA PROVINCIAL ESPEC. EN DELITOS DE TRAF. ILICITO DE DROGAS SEDE CUSCO	-	584.39	362.30	293.80
Cusco	FISCALIA PROVINCIAL ESPEC. EN DELITOS DE TRAF. ILICITO DE DROGAS SEDE QUILLABAMBA	-	0.50	770.86	-
Huánuco	FISCALIA PROVINCIAL ESPEC. EN DELITOS DE TRAF. ILICITO DE DROGAS SEDE HUANUCO	-	117.81	4.96	480.80
Huánuco	FISCALIA PROVINCIAL ESPEC. EN DELITOS DE TRAF. ILICITO DE DROGAS SEDE TINGO MARIA	-	1,311.70	43.35	3,416.24
Junín	FISCALIA PROVINCIAL ESPEC. EN DELITOS DE TRAF. ILICITO DE DROGAS SEDE HUANCAYO	-	26.72	222.81	33.89
La Libertad	FISCALIA PROVINCIAL ESPEC. EN DELITOS DE TRAF. ILICITO DE DROGAS SEDE TRUJILLO	-	549.04	18.32	1,382.45
Lambayeque	FISCALIA PROVINCIAL ESPEC. EN DELITOS DE TRAF. ILICITO DE DROGAS SEDE CHICLAYO	-	89.30	708.87	510.11
Lima Noroeste	FISCALIA PROVINCIAL ESPEC. EN DELITOS DE TRAF. ILICITO DE DROGAS SEDE VENTANILLA	-	53.00	956.66	514.96
Lima Norte	FISCALIA PROVINCIAL CORP. ESPEC. EN DELITOS DE TRAF. ILICITO DE DROGAS DE LIMA NORTE	1er DESPACHO	441.59	1,099.10	171.12
Lima Norte	FISCALIA PROVINCIAL CORP. ESPEC. EN DELITOS DE TRAF. ILICITO DE DROGAS DE LIMA NORTE	2do DESPACHO	3.47	10.29	96.67
Loreto	FISCALIA PROVINCIAL ESPEC. EN DELITOS DE TRAF. ILICITO DE DROGAS SEDE IQUITOS	-	1,461.60	1,068.53	82.73
Madre De Dios	FISCALIA PROVINCIAL ESPEC. EN DELITOS DE TRAF. ILICITO DE DROGAS SEDE TAMBOPATA	-	126.16	88.94	543.67
Piura	FISCALIA PROVINCIAL ESPEC. EN DELITOS DE TRAF. ILICITO DE DROGAS SEDE PIURA	-	610.71	41.24	62.49
Puno	FISCALIA PROVINCIAL ESPEC. EN DELITOS DE TRAF. ILICITO DE DROGAS SEDE PUNO	-	167.61	345.93	59.98
San Martin	FISCALIA PROVINCIAL ESPEC. EN DELITOS DE TRAF. ILICITO DE DROGAS SEDE TARAPOTO	-	268.32	41.63	55.42
Santa	FISCALIA PROVINCIAL ESPEC. EN DELITOS DE TRAF. ILICITO DE DROGAS DEL SANTA	-	15.18	4.95	16.05
Selva Central	FISCALIA PROVINCIAL ESPEC. EN DELITOS DE TRAF. ILICITO DE DROGAS SEDE LA MERCED	-	2,980.50	1,718.52	1,188.58
Tacna	FISCALIA PROVINCIAL ESPEC. EN DELITOS DE TRAF. ILICITO DE DROGAS SEDE TACNA	-	20.20	371.97	124.14
Tumbes	FISCALIA PROVINCIAL ESPEC. EN DELITOS DE TRAF. ILICITO DE DROGAS SEDE TUMBES	-	576.26	50.71	292.23
Ucayali	1º FISCALIA PROVINCIAL ESPEC. EN DELITOS DE TRAF. ILICITO DE DROGAS SEDE PUCALLPA	-	626.09	886.46	502.44
Ucayali	2º FISCALIA PROVINCIAL ESPEC. EN DELITOS DE TRAF. ILICITO DE DROGAS SEDE PUCALLPA	-	340.18	4.45	97.35
	Total		15,286.79	18,851.85	12,671.36

FUENTE: Coordinación Nacional de Fiscalías Especializadas en delitos de Tráfico Ilicito de Drogas.
ELABORACIÓN: Oficina de Racionalización y Estadística - ORACE

3.10 PERÚ: SENTENCIAS CONDENATORIAS REALIZADAS POR LAS FISCALÍAS ESPECIALIZADAS EN TRAFICO ILICITO DE DROGAS, AÑO 2022.

Durante el año 2022, en cuanto a sentencias condenatorias, la Fiscalía Especializada en Tráfico Ilícito de Drogas de la sede Trujillo obtuvo el mayor número de sentencias con el 7.13% del total de sentencias .

Distrito Fiscal	Fiscalías	Despacho	Sentencias Condenatorias	%
Amazonas	FISCALIA PROVINCIAL ESPEC. EN DELITOS DE TRAF. ILICITO DE DROGAS SEDE CHACHAPOYAS	-	9	0.76
Apurímac	FISCALIA PROVINCIAL ESPEC. EN DELITOS DE TRAF. ILICITO DE DROGAS SEDE ANDAHUAYLAS	-	24	2.01
Ayacucho	1º FISCALIA PROVINCIAL ESPEC. EN DELITOS DE TRAF. ILICITO DE DROGAS SEDE HUAMANGA	-	32	2.68
Ayacucho	2º FISCALIA PROVINCIAL ESPEC. EN DELITOS DE TRAF. ILICITO DE DROGAS SEDE HUAMANGA	-	38	3.19
Ayacucho	FISCALIA PROVINCIAL ESPEC. EN DELITOS DE TRAF. ILICITO DE DROGAS SEDE AYNA SAN FRANCISCO	-	66	5.54
Callao	1º FISCALIA PROVINCIAL CORP. ESPEC. EN DELITOS DE TRAF. ILICITO DE DROGAS DEL CALLAO	1er DESPACHO	13	1.09
Callao	1º FISCALIA PROVINCIAL CORP. ESPEC. EN DELITOS DE TRAF. ILICITO DE DROGAS DEL CALLAO	2do DESPACHO	18	1.51
Callao	2º FISCALIA PROVINCIAL CORP. ESPEC. EN DELITOS DE TRAF. ILICITO DE DROGAS DEL CALLAO	1er DESPACHO	17	1.43
Callao	2º FISCALIA PROVINCIAL CORP. ESPEC. EN DELITOS DE TRAF. ILICITO DE DROGAS DEL CALLAO	2do DESPACHO	20	1.68
Callao	3º FISCALIA PROVINCIAL CORP. ESPEC. EN DELITOS DE TRAF. ILICITO DE DROGAS DEL CALLAO	1er DESPACHO	34	2.85
Callao	3º FISCALIA PROVINCIAL CORP. ESPEC. EN DELITOS DE TRAF. ILICITO DE DROGAS DEL CALLAO	2do DESPACHO	13	1.09
Cusco	FISCALIA PROVINCIAL ESPEC. EN DELITOS DE TRAF. ILICITO DE DROGAS SEDE CUSCO	-	40	3.36
Cusco	FISCALIA PROVINCIAL ESPEC. EN DELITOS DE TRAF. ILICITO DE DROGAS SEDE QUILLABAMBA	-	20	1.68
Huánuco	FISCALIA PROVINCIAL ESPEC. EN DELITOS DE TRAF. ILICITO DE DROGAS SEDE HUANUCO	-	16	1.34
Huánuco	FISCALIA PROVINCIAL ESPEC. EN DELITOS DE TRAF. ILICITO DE DROGAS SEDE TINGO MARIA	-	44	3.69
Junín	FISCALIA PROVINCIAL ESPEC. EN DELITOS DE TRAF. ILICITO DE DROGAS SEDE HUANCAYO	-	30	2.52
La Libertad	FISCALIA PROVINCIAL ESPEC. EN DELITOS DE TRAF. ILICITO DE DROGAS SEDE TRUJILLO	-	85	7.13
Lambayeque	FISCALIA PROVINCIAL ESPEC. EN DELITOS DE TRAF. ILICITO DE DROGAS SEDE CHICLAYO	-	73	6.12
Lima Noroeste	FISCALIA PROVINCIAL ESPEC. EN DELITOS DE TRAF. ILICITO DE DROGAS SEDE VENTANILLA	-	27	2.27
Lima Norte	FISCALIA PROVINCIAL CORP. ESPEC. EN DELITOS DE TRAF. ILICITO DE DROGAS DE LIMA NORTE	1er DESPACHO	42	3.52
Lima Norte	FISCALIA PROVINCIAL CORP. ESPEC. EN DELITOS DE TRAF. ILICITO DE DROGAS DE LIMA NORTE	2do DESPACHO	43	3.61
Loreto	FISCALIA PROVINCIAL ESPEC. EN DELITOS DE TRAF. ILICITO DE DROGAS SEDE IQUITOS	-	46	3.86
Madre De Dios	FISCALIA PROVINCIAL ESPEC. EN DELITOS DE TRAF. ILICITO DE DROGAS SEDE TAMBOPATA	-	57	4.78
Piura	FISCALIA PROVINCIAL ESPEC. EN DELITOS DE TRAF. ILICITO DE DROGAS SEDE PIURA	-	43	3.61
Puno	FISCALIA PROVINCIAL ESPEC. EN DELITOS DE TRAF. ILICITO DE DROGAS SEDE PUNO	-	18	1.51
San Martin	FISCALIA PROVINCIAL ESPEC. EN DELITOS DE TRAF. ILICITO DE DROGAS SEDE TARAPOTO	-	64	5.37
Santa	FISCALIA PROVINCIAL ESPEC. EN DELITOS DE TRAF. ILICITO DE DROGAS DEL SANTA	-	24	2.01
Selva Central	FISCALIA PROVINCIAL ESPEC. EN DELITOS DE TRAF. ILICITO DE DROGAS SEDE LA MERCED	-	51	4.28
Tacna	FISCALIA PROVINCIAL ESPEC. EN DELITOS DE TRAF. ILICITO DE DROGAS SEDE TACNA	-	23	1.93
Tumbes	FISCALIA PROVINCIAL ESPEC. EN DELITOS DE TRAF. ILICITO DE DROGAS SEDE TUMBES	-	83	6.96
Ucayali	1º FISCALIA PROVINCIAL ESPEC. EN DELITOS DE TRAF. ILICITO DE DROGAS SEDE PUCALLPA	-	35	2.94
Ucayali	2º FISCALIA PROVINCIAL ESPEC. EN DELITOS DE TRAF. ILICITO DE DROGAS SEDE PUCALLPA	-	44	3.69
	Total		1,192	100.00

FUENTE: Coordinación Nacional de Fiscalías Especializadas en delitos de Tráfico Ilicito de Drogas.
ELABORACIÓN: Oficina de Racionalización y Estadística - ORACE

3.B

FISCALÍAS ESPECIALIZADAS MATERIA AMBIENTAL

Durante el año 2022, se han ingresado un total de 10,511 casos, de los cuales el mayor porcentaje está representado por las Denuncias con un 86.96% y un porcentaje de atención de 94.97%; seguido de las Investigaciones Preventivas con un 12.34% de representación y un porcentaje de atención de 99.00%; y por último los Expedientes con un 0.70% del total de casos y un porcentaje de atención de 91.89%.

3.11 PERÚ: CASOS INGRESADOS Y ATENDIDOS EN LAS FISCALIAS PROVINCIALES ESPECIALIZADAS EN MATERIA AMBIENTAL SEGÚN TIPO DE CASO, AÑO 2022.

10,511
Casos ingresados en las Fiscalias Provinciales Especializadas en Materia Ambiental

Tipo de Caso	Ingresado	Atendido	% de Atención
Denuncia	9,140	8,680	94.97
Investigación Preventiva	1,297	1,284	99.00
Expediente	74	68	91.89
Total	10,511	10,032	95.44

Fuente: Fiscalías Especializadas en Materia Ambiental
ELABORACIÓN: Oficina de Racionalización y Estadística - ORACE

El 86.96% (9,140) de los casos corresponden a Denuncia, el 12.34% (1,297) corresponden a Investigación Preventiva y el 0.70% (74) corresponden a Expediente.



3.12 PERÚ: CASOS INGRESADOS Y ATENDIDOS EN LAS FISCALIAS PROVINCIALES ESPECIALIZADAS EN MATERIA AMBIENTAL, AÑO 2022.

Distrito Fiscal	Ingresado	Atendido	% de Atención
Amazonas	395	395	100.00
Ancash	356	356	100.00
Apurímac	381	361	94.75
Arequipa	491	454	92.46
Ayacucho	443	439	99.10
Cajamarca	231	231	100.00
Callao	81	81	100.00
Cusco	439	363	82.69
Huancavelica	128	128	100.00
Huánuco	624	622	99.68
Ica	192	167	86.98
Junín	314	306	97.45
La Libertad	366	350	95.63
Lambayeque	443	442	99.77
Lima Centro	285	244	85.61
Lima Noroeste	169	164	97.04
Lima Norte	160	160	100.00
Loreto	501	487	97.21
Madre de dios	1,110	1,073	96.67
Pasco	99	96	96.97
Piura	181	176	97.24
Puno	192	165	85.94
San Martín	628	628	100.00
Santa	206	197	95.63
Selva Central	458	457	99.78
Sullana	334	334	100.00
Tacna	203	203	100.00
Tumbes	204	203	99.51
Ucayali	897	750	83.61
Total	10,511	10,032	95.44

Fuente: Fiscalías Especializadas en Materia Ambiental
ELABORACIÓN: Oficina de Racionalización y Estadística - ORACE

3.13 PERÚ: OPERATIVOS REALIZADOS EN LAS FISCALIAS PROVINCIALES ESPECIALIZADAS EN MATERIA AMBIENTAL, AÑO 2022

Operativos realizados	Cantidad
Total	1,538

Fuente: Fiscalías Especializadas en Materia Ambiental
ELABORACIÓN: Oficina de Racionalización y Estadística - ORACE

3.14 PERÚ: SENTENCIAS OBTENIDAS EN LAS FISCALIAS PROVINCIALES ESPECIALIZADAS EN MATERIA AMBIENTAL, AÑO 2022

Sentencias	Cantidad
Condenatorias	771
Absolutorias	120
Total	891

Fuente: Fiscalías Especializadas en Materia Ambiental
ELABORACIÓN: Oficina de Racionalización y Estadística - ORACE

3.15 PERÚ: DESTRUCCIONES DE BIENES EFECTUADOS EN OPERATIVOS REALIZADOS EN LAS FISCALIAS PROVINCIALES ESPECIALIZADAS EN MATERIA AMBIENTAL, AÑO 2022

Bienes	Cantidad
Campamentos Mineros	408
Maquinarias Pesadas	110
Embarcaciones Artesanales	475
Dragas	24
Motores	420
Generadores Electricos	19
Otros	176
Total	1,632

Fuente: Fiscalías Especializadas en Materia Ambiental
ELABORACIÓN: Oficina de Racionalización y Estadística - ORACE

DELITOS
A NIVEL NACIONAL

04

04

DELITOS A NIVEL NACIONAL

Durante el año 2022, se registraron 1,126,824 delitos a nivel nacional, de los cuales se tiene registrado a nivel genérico 355,452 delitos contra la vida, el cuerpo y la salud representando el 31.54 %, 309,398 delitos contra el patrimonio, representando el 27.46%, 96,744 delitos contra la seguridad pública representando el 8.59%, 77,390 delitos contra la familia, representando el 6.87%, 61,197 delitos contra la administración pública representando el 5.43%, 56,804 delitos contra la libertad representando el 5.04%, 24,710 delitos contra la fe pública representando el 2.19%, 19,064 delitos sobre la Ley de delitos informaticos, representando el 1.69%, 9,641 delitos ambientales representando el 0.86%, 2,636 delitos contra la tranquilidad pública, representando el 0.23%, 9,564 otros delitos, representando el 0.85% y 104,224 delitos no tipificados representando el 9.25%.

4.1 PERÚ: DELITOS REGISTRADOS EN FISCALÍAS PROVINCIALES PENALES, ESPECIALIZADAS Y MIXTAS SEGÚN DELITO GENÉRICO A NIVEL NACIONAL, AÑO 2022.

1,126,824
Delitos a nivel nacional
2022

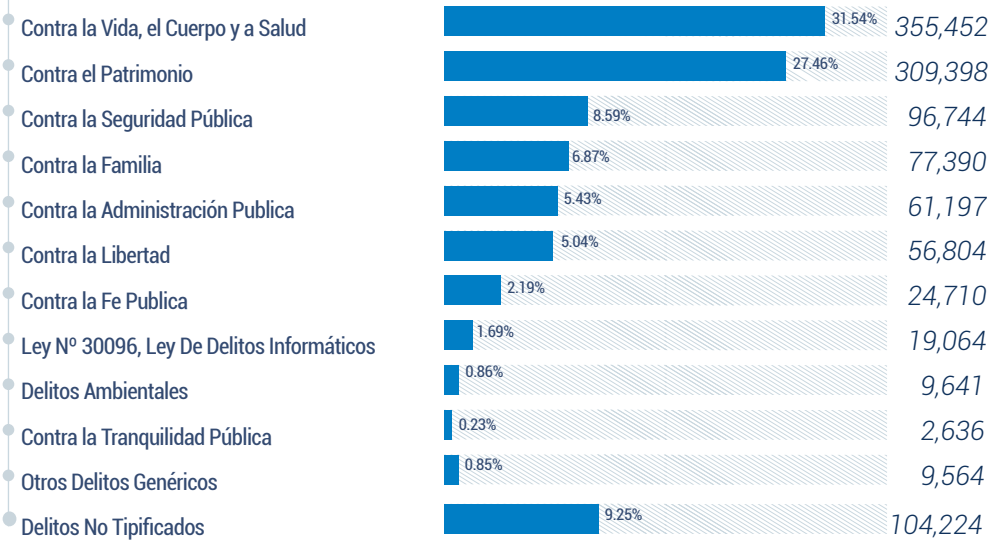

Fuente: Sistema de Información de Apoyo al Trabajo Fiscal - SIATF, Sistema de Gestión Fiscal - SGF y Bandeja Fiscal
ELABORACIÓN: Oficina de Racionalización y Estadística - ORACE

4.2 PERÚ: DELITOS CONTRA LA VIDA, EL CUERPO Y LA SALUD REGISTRADOS EN LAS FISCALÍAS PROVINCIALES PENALES, ESPECIALIZADAS Y MIXTAS, AÑO 2022.

Contra La Vida, El Cuerpo y La Salud	N° Delitos	%
Lesiones	334,470	94.10
Homicidio	17,013	4.79
Exposicion a peligro o abandono de personas en peligro	1,677	0.47
Aborto	711	0.20
Sin especificar delito sub genérico	1,581	0.44
Total	355,452	100.00



FUENTE: Sistema de Información de Apoyo al Trabajo Fiscal - SIATF, Sistema de Gestión Fiscal - SGF y Bandeja Fiscal
ELABORACIÓN: Oficina de Racionalización y Estadística - ORACE

4.3 PERÚ: DELITOS CONTRA EL PATRIMONIO REGISTRADOS EN LAS FISCALÍAS PROVINCIALES PENALES, ESPECIALIZADAS Y MIXTAS, AÑO 2022.

Contra El Patrimonio	N° Delitos	%
Hurto	129,162	41.75
Robo	62,446	20.18
Estafa y otras defraudaciones	29,546	9.55
Usurpación	24,412	7.89
Daños	23,954	7.74
Receptación	17,277	5.58
Extorsión	12,077	3.90
Apropiación ilícita	7,604	2.46
Abigeato	1,306	0.42
Fraude en la administración de Personas Jurídicas	568	0.18
Delitos informáticos	87	0.03
Sin especificar delito sub genérico	959	0.31
Total	309,398	100.00

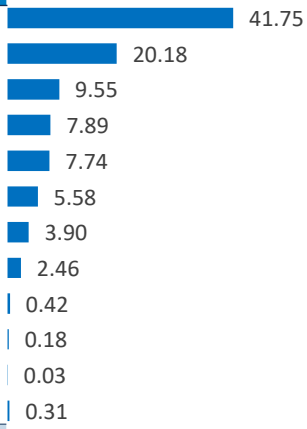

FUENTE: Sistema de Información de Apoyo al Trabajo Fiscal - SIATF, Sistema de Gestión Fiscal - SGF y Bandeja Fiscal
ELABORACIÓN: Oficina de Racionalización y Estadística - ORACE

4.4 PERÚ: DELITOS CONTRA LA SEGURIDAD PÚBLICA,REGISTRADOS EN LAS FISCALÍAS PROVINCIALES PENALES, ESPECIALIZADAS Y MIXTAS, AÑO 2022.

Contra la Seguridad Pública	N° Delitos	%
Delito de peligro común	78,199	80.83
Contra la salud pública (Contaminación y propagación, Tráfico ilícito de drogas)	17,520	18.11
Contra los medios de transp., Comunic. Y otros serv. Púb.	715	0.74
Contra el orden migratorio	269	0.28
Sin especificar delito sub genérico	41	0.04
Total	96,744	100.00

FUENTE: Sistema de Información de Apoyo al Trabajo Fiscal - SIATF, Sistema de Gestión Fiscal - SGF y Bandeja Fiscal
ELABORACIÓN: Oficina de Racionalización y Estadística - ORACE

4.5 PERÚ: DELITOS CONTRA LA FAMILIA REGISTRADOS EN LAS FISCALÍAS PROVINCIALES PENALES, ESPECIALIZADAS Y MIXTAS, AÑO 2022.

Contra la Familia	N° Delitos	%
Omision de asistencia familiar	71,408	92.27
Atentados contra la patria potestad	5,829	7.53
Matrimonios ilegales	70	0.09
Contra el estado civil	47	0.06
Sin especificar delito sub genérico	36	0.05
Total	77,390	100.00

FUENTE: Sistema de Información de Apoyo al Trabajo Fiscal - SIATF, Sistema de Gestión Fiscal - SGF y Bandeja Fiscal
ELABORACIÓN: Oficina de Racionalización y Estadística - ORACE

4.6 PERÚ: DELITOS CONTRA LA ADMINISTRACIÓN PÚBLICA REGISTRADOS EN LAS FISCALÍAS PROVINCIALES PENALES, ESPECIALIZADAS Y MIXTAS, AÑO 2022.

Contra la Administración Pública	N° Delitos	%
Delito Cometido Por Particulares	27,536	45.00
Delitos Cometidos Por Funcionarios Públicos	24,796	40.52
Delitos Contra La Administración De Justicia	8,655	14.14
Sin Especificar Delito Sub Genérico	210	0.34
Total	61,197	100.00

FUENTE: Sistema de Información de Apoyo al Trabajo Fiscal - SIATF, Sistema de Gestión Fiscal - SGF y Bandeja Fiscal
ELABORACIÓN: Oficina de Racionalización y Estadística - ORACE

4.7 PERÚ: DELITOS CONTRA LA LIBERTAD REGISTRADOS EN LAS FISCALÍAS PROVINCIALES PENALES, ESPECIALIZADAS Y MIXTAS, AÑO 2022.

Contra la Libertad	N° Delitos	%
Violación De La Libertad Sexual	35,473	62.45
Violación De La Libertad Personal	15,218	26.79
Violación De Domicilio	2,840	5.00
Violación De La Intimidad	1,186	2.09
Ofensas Al Pudor Publico	869	1.53
Violación De La Libertad De Trabajo	492	0.87
Proxenetismo	475	0.84
Violación Del Secreto De Las Comunicación	41	0.07
Violación De La Libertad De Reunión	26	0.05
Violación Del Secreto Profesional	11	0.02
Violación De La Libertad De Expresión	8	0.01
Sin Especificar Delito Sub Genérico	165	0.29
Total	56,804	100.00

FUENTE: Sistema de Información de Apoyo al Trabajo Fiscal - SIATF, Sistema de Gestión Fiscal - SGF y Bandeja Fiscal
ELABORACIÓN: Oficina de Racionalización y Estadística - ORACE

4.8 PERÚ: DELITOS CONTRA LA FE PÚBLICA REGISTRADOS EN LAS FISCALÍAS PROVINCIALES PENALES, ESPECIALIZADAS Y MIXTAS, AÑO 2022.

Contra la Fe Pública	N° Delitos	%
Falsificación De Documentos En General	19,366	78.37
Disposiciones Comunes	4,970	20.11
Falsificación De Sellos, Timbres Y Marcas Oficiales	148	0.60
Sin Especificar Delito Sub Genérico	226	0.91
Total	24,710	100.00

FUENTE: Sistema de Información de Apoyo al Trabajo Fiscal - SIATF, Sistema de Gestión Fiscal - SGF y Bandeja Fiscal
ELABORACIÓN: Oficina de Racionalización y Estadística - ORACE

4.9 PERÚ: DELITOS INFORMATICOS, LEY Nº 30096, REGISTRADOS EN LAS FISCALÍAS PROVINCIALES PENALES, ESPECIALIZADAS Y MIXTAS, AÑO 2022.

Ley Nº 30096, Ley de Delitos Informáticos	N° Delitos	%
Delitos Informaticos Contra El Patrimonio	13,852	72.66
Delitos Informaticos Contra La Fe Publica	3,620	18.99
Disposiciones Comunes	472	2.48
Delitos Contra Datos Y Sistemas Informaticos	412	2.16
Delitos Informaticos Contra La Intimidad Y El Secreto De Las Comunicaciones	337	1.77
Delitos Informaticos Contra La Indemnidad Y Libertad Sexuales	79	0.41
Sin Especificar Delito Sub Genérico	292	1.53
Total	19,064	100.00

FUENTE: Sistema de Información de Apoyo al Trabajo Fiscal - SIATF, Sistema de Gestión Fiscal - SGF y Bandeja Fiscal
ELABORACIÓN: Oficina de Racionalización y Estadística - ORACE

4.10 PERÚ: DELITOS AMBIENTALES REGISTRADOS EN LAS FISCALÍAS PROVINCIALES PENALES, ESPECIALIZADAS Y MIXTAS, AÑO 2022.

Delitos Ambientales	N° Delitos	%
Contra Los Recursos Naturales Y Medio Ambiente	5,608	58.17
Delitos De Contaminación	3,693	38.31
Responsabilidad Funcional E Información Falsa	317	3.29
Sin Especificar Delito Sub Genérico	23	0.24
Total	9,641	100.00

FUENTE: Sistema de Información de Apoyo al Trabajo Fiscal - SIATF, Sistema de Gestión Fiscal - SGF y Bandeja Fiscal
ELABORACIÓN: Oficina de Racionalización y Estadística - ORACE

4.11 PERÚ: DELITOS CONTRA LA TRANQUILIDAD PÚBLICA REGISTRADOS EN LAS FISCALÍAS PROVINCIALES PENALES, ESPECIALIZADAS Y MIXTAS, AÑO 2022.

Contra La Tranquilidad Pública	N° Delitos	%
Delitos Contra La Paz Pública	2,291	86.91
Terrorismo (Decreto Ley 25475)	321	12.18
Sin Especificar Delito Sub Genérico	24	0.91
Total	2,636	100.00

FUENTE: Sistema de Información de Apoyo al Trabajo Fiscal - SIATF, Sistema de Gestión Fiscal - SGF y Bandeja Fiscal
ELABORACIÓN: Oficina de Racionalización y Estadística - ORACE

INSTITUTO DE MEDICINA LEGAL

05

05

INSTITUTO DE MEDICINA LEGAL

El Instituto de Medicina Legal y Ciencias Forenses del Ministerio Público, como ente rector de la Medicina Legal y las Ciencias Forenses en el Perú, tiene como función proporcionar las pruebas periciales y diagnósticos científicos en personas vivas, cadáveres, restos humanos y muestras, a través de métodos científicos de investigación forense, en búsqueda de la correcta administración de justicia dentro del marco de la Constitución Política del Perú y el ordenamiento jurídico nacional.

5.1 PERÚ: SERVICIOS MÉDICOS LEGALES PRESTADOS POR EL INSTITUTO DE MEDICINA LEGAL Y CIENCIAS FORENSES POR AÑOS, SEGÚN TIPO DE SERVICIO, AÑOS 2019 - 2022.

1,090,589
Servicios Médicos Legales
2022

En el 2022, los Servicios Médicos Legales se incrementaron en un 10.68% en relación al año 2021, que registró 985,316 servicios.

Tipo de Servicio	2019	2020	2021	2022
Clinico Forense	945,356	658,960	783,100	848,324
Laboratorio Forense	276,061	157,330	187,233	225,309
Tanatológico Forense	19,715	12,180	14,983	16,956
Total	1,241,132	828,470	985,316	1,090,589

FUENTE: Instituto de Medicina Legal y Ciencias Forenses
ELABORACIÓN: Oficina de Racionalización y Estadística - ORACE

5.2 PERÚ: SERVICIOS MÉDICOS LEGALES PRESTADOS POR EL INSTITUTO DE MEDICINA LEGAL Y CIENCIAS FORENSES SEGÚN TIPO DE SERVICIO, AÑO 2022.

Tipo de Servicio	Total	%
Clinico Forense	848,324	77.79
Laboratorio Forense	225,309	20.66
Tanatológico Forense	16,956	1.55
Total	1,090,589	100.00

FUENTE: Instituto de Medicina Legal y Ciencias Forenses
ELABORACIÓN: Oficina de Racionalización y Estadística - ORACE

Servicios Médicos Legales, año 2022

1,090,589
Atenciones por Servicios Médicos Legales



848,324 77.79%
Clínico Forense



225,309 20.66%
Laboratorio Forense



16,956 1.55%
Tanatológico Forense

El Instituto de Medicina Legal, durante el año 2022, registró un total de 1,090,588 atenciones, entre los cuales el mayor porcentaje corresponde al servicio Clínico Forense con un 77.79%.

5.3 PERÚ: DIVISIONES MÉDICOS LEGALES DEL MINISTERIO PÚBLICO SEGÚN DISTRITO FISCAL, AÑO 2022.

Distrito Fiscal	DML	%
Amazonas	3	1.52
Ancash	5	2.53
Apurimac	5	2.53
Arequipa	12	6.06
Ayacucho	7	3.54
Cajamarca	9	4.55
Callao	1	0.51
Cañete	3	1.52
Cusco	14	7.07
Huancavelica	4	2.02
Huanuco	10	5.05
Huaura	5	2.53
Ica	7	3.54
Junin	8	4.04
La Libertad	11	5.56
Lambayeque	8	4.04
Lima Centro	5	2.53
Lima Este	6	3.03
Lima Noroeste	3	1.52
Lima Norte	4	2.02
Lima Sur	5	2.53
Loreto	2	1.01
Madre De Dios	2	1.01
Moquegua	3	1.52
Pasco	5	2.53
Piura	5	2.53
Puno	13	6.57
San Martín	8	4.04
Santa	5	2.53
Selva Central	3	1.52
Sullana	3	1.52
Tacna	5	2.53
Tumbes	3	1.52
Ucayali	6	3.03
Total	198	



FUENTE: Instituto de Medicina Legal y Ciencias Forenses
ELABORACIÓN: Oficina de Racionalización y Estadística - ORACE

CLÍNICO FORENSE

En el año 2022, los servicios clínicos forenses registraron un total de 848,324 atenciones realizándose 591,991 Reconocimientos Clínicos que representan el 69.78% del total de servicios; 210,140 atenciones en Reconocimientos Psicológicos, representando el 24.77%; 39,551 atenciones en Gineco - Obstetricia y Sexología Forense, representando el 4.66%; 4,685 atenciones en Reconocimiento de Psiquiatría que representan el 0.55%; y por último 1,957 atenciones que representa el 0.23% del total de atenciones.

5.4 PERÚ: SERVICIOS MÉDICOS LEGALES: CLÍNICO FORENSE, AÑO 2022.

Clinico Forense	Atenciones	%
Reconocimientos clínicos	591,991	69.78
Reconocimientos Psicológicos	210,140	24.77
Gineco-Obstetricia y Sexología Forense	39,551	4.66
Reconocimiento de Psiquiatría clínicos	4,685	0.55
Trabajo social	1,957	0.23
Total	848,324	

2022 **848,324**
Número de atenciones ClínicoForense

FUENTE: Instituto de Medicina Legal y Ciencias Forenses
ELABORACIÓN: Oficina de Racionalización y Estadística - ORACE

Distrito Fiscal	Reconocimientos Clínicos	Reconocimientos Psicologicos	Gineco-Obstreticia y Sexologia Forense	Reconocimientos de Psiquiatria	Trabajo Social	Total
Amazonas	5,162	2,350	433	-	-	7,945
Ancash	9,725	5,997	618	-	-	16,340
Apurímac	9,084	3,928	607	-	-	13,619
Arequipa	40,729	14,251	1,881	232	-	57,093
Ayacucho	11,457	4,072	1,120	-	-	16,649
Cajamarca	10,758	5,662	833	-	-	17,253
Callao	14,613	4,849	745	-	-	20,207
Cañete	7,446	2,108	585	-	298	10,437
Cusco	36,371	16,808	2,275	810	147	56,411
Huancavelica	1,289	1,376	232	-	-	2,897
Huánuco	23,442	10,898	1,496	-	-	35,836
Huaura	9,651	1,681	686	-	294	12,312
Ica	20,452	2,711	1,293	-	64	24,520
Junín	24,595	6,745	1,404	-	-	32,744
La Libertad	28,832	7,176	1,339	-	-	37,347
Lambayeque	36,921	4,849	1,965	95	173	44,003
Lima Centro	44,962	17,944	2,362	3,548	-	68,816
Lima Este	50,733	22,017	3,683	-	-	76,433
Lima Noroeste	13,628	3,642	1,319	-	-	18,589
Lima Norte	35,939	8,538	2,625	-	-	47,102
Lima Sur	27,911	14,337	2,664	-	-	44,912
Loreto	11,861	4,101	1,037	-	-	16,999
Madre De Dios	7,260	2,704	896	-	135	10,995
Moquegua	5,499	3,135	219	-	227	9,080
Pasco	3,026	1,440	113	-	-	4,579
Piura	19,257	2,346	1,101	-	122	22,826
Puno	16,034	7,109	840	-	375	24,358
San Martin	11,427	4,753	1,362	-	-	17,542
Santa	11,449	3,233	721	-	-	15,403
Selva Central	5,858	5,958	801	-	-	12,617
Sullana	7,919	3,190	435	-	-	11,544
Tacna	12,584	4,724	587	-	-	17,895
Tumbes	8,936	1,804	310	-	122	11,172
Ucayali	7,181	3,704	964	-	-	11,849
Total	591,991	210,140	39,551	4,685	1,957	848,324

FUENTE: Instituto de Medicina Legal y Ciencias Forenses
ELABORACIÓN: Oficina de Racionalización y Estadística - ORACE

LABORATORIO FORENSE

En el año 2022, las Divisiones Médico Legales realizaron un total de 225,309 servicios de Laboratorio Forense, de los cuales, el servicio de Laboratorio de Toxicología tuvo el mayor número de atenciones, donde registró 75,823 que representa el 33.65%, seguido de Anatomía Patológica con 59,085 atenciones que representa el 26.22%, Biología con 47,505 atenciones que representa el 21.08%, Laboratorio de Biología Molecular con 15,561 atenciones que representa el 6.91%, Estomatología Forense con 15,510 atenciones que representa el 6.88% y Diagnóstico de imágenes con 11,825 que representa el 5.25% del total.

5.5 PERÚ: SERVICIOS MÉDICOS LEGALES: LABORATORIO FORENSE, AÑO 2022.

Laboratorio Forense	Atenciones	%
Laboratorio de Toxicología	75,823	33.65
Anatomía Patológica	59,085	26.22
Biología	47,505	21.08
Laboratorio de Biología Molecular	15,561	6.91
Estomatología Forense	15,510	6.88
Diagnóstico de Imágenes	11,825	5.25
Total	225,309	

2022 225,309
Número de atenciones Laboratorio Forense

FUENTE: Instituto de Medicina Legal y Ciencias Forenses
ELABORACIÓN: Oficina de Racionalización y Estadística - ORACE

Distrito Fiscal	Laboratorio de Toxicologia	Anatomía Patológica	Biologia	Laboratorio de Biologia Molecular	Estomatolgia Forense	Diagnótico por Imágenes	Total
Amazonas	-	-	730	-	363	-	1,093
Ancash	452	-	1,003	-	178	-	1,633
Apurímac	15	-	834	-	22	-	871
Arequipa	10,424	1,317	1,566	1,220	380	-	14,907
Ayacucho	-	-	1,468	1,327	252	-	3,047
Cajamarca	1,027	-	320	-	100	-	1,447
Callao	-	1,458	1,711	-	685	922	4,776
Cañete	-	-	430	-	329	-	759
Cusco	3,465	-	1,311	-	879	-	5,655
Huancavelica	923	-		-	99	-	1,022
Huánuco	-	-	550	-	125	-	675
Huaura	-	-	514	-	2	-	516
Ica	45	-	92	-	650	-	787
Junín	-	431	1,006	-	463	-	1,900
La Libertad	722	1,770	1,001	-	546	-	4,039
Lambayeque	12,708	423	1,180	1,548	469	74	16,402
Lima Centro	27,607	53,686	23,442	11,466	6,032	10,704	132,937
Lima Este	-	-	2,708	-	749	-	3,457
Lima Noroeste	178	-	833	-	858	-	1,869
Lima Norte	6,688	-	1,336	-	262	125	8,411
Lima Sur	-	-		-	315	-	315
Loreto	8,364	-	1,421	-	76	-	9,861
Madre De Dios	3	-	622	-	139	-	764
Moquegua	527	-	133	-	108	-	768
Pasco	-	-	162	-	87	-	249
Piura	-	-	476	-	169	-	645
Puno	13	-	1,110	-	453	-	1,576
San Martin	-	-	285	-	21	-	306
Santa	-	-	178	-	148	-	326
Selva Central	-	-		-		-	-
Sullana	-	-		-		-	-
Tacna	19	-	695	-	505	-	1,219
Tumbes	2,639	-	102	-		-	2,741
Ucayali	4	-	286	-	46	-	336
Total	75,823	59,085	47,505	15,561	15,510	11,825	225,309

FUENTE: Instituto de Medicina Legal y Ciencias Forenses
ELABORACIÓN: Oficina de Racionalización y Estadística - ORACE

TANATOLÓGICO FORENSE

En el año 2022, se registraron un total de 16,955 atenciones en servicios Tanatológicos Forenses, de los cuales 13,262 atenciones (78,22%) corresponden a Tanatología, seguido de 3,693 atenciones de Antropología (21.78%).

5.6 PERÚ: SERVICIOS MÉDICOS LEGALES:TANATOLÓGICO FORENSE, AÑO 2022.

Tanatológico Forense	Atenciones	%
Tanatología	13,263	78.22
Antropología	3,693	21.78
Total	16,956	



FUENTE: Instituto de Medicina Legal y Ciencias Forenses
ELABORACIÓN: Oficina de Racionalización y Estadística - ORACE

Distrito Fiscal	Tanatologia	Antropologia	Total
Amazonas	99	53	152
Ancash	154	29	183
Apurímac	164	31	195
Arequipa	785	397	1,182
Ayacucho	222	57	279
Cajamarca	275	25	300
Callao	339	335	674
Cañete	105	37	142
Cusco	1,144	143	1,287
Huancavelica	98	-	98
Huánuco	431	128	559
Huaura	322		322
Ica	530	10	540
Junín	490	38	528
La Libertad	600	278	878
Lambayeque	485	41	526
Lima Centro	3,686	1,692	5,378
Lima Este	-	-	-
Lima Noroeste	136	-	136
Lima Norte	-	-	-
Lima Sur	-	-	-
Loreto	192	70	262
Madre De Dios	263	69	332
Moquegua	97	3	100
Pasco	72	14	86
Piura	369	85	454
Puno	811	50	861
San Martin	138	75	213
Santa	173	-	173
Selva Central	296	-	296
Sullana	214	-	214
Tacna	214	33	247
Tumbes	106	-	106
Ucayali	253	-	253
Total	13,263	3,693	16,956

FUENTE: Instituto de Medicina Legal y Ciencias Forenses
ELABORACIÓN: Oficina de Racionalización y Estadística - ORACE

PERSONAL
DEL MINISTERIO PÚBLICO

06

06
PERSONAL DEL MINISTERIO PÚBLICO

Al finalizar el año 2022, el Ministerio Público registró en total 25,851 servidores, entre personal Nombrado (D.L 276). Contratado (D.L 728) y Personal CAS (D.L 1057), distribuidos en tres Sistemas: Fiscal, Médico Legal y Administrativo.

Es necesario mencionar, que la fuente oficial para elaboración de estadísticas del personal del Ministerio Público, es el Sistema Integrado de Gestión Administrativa - SIGA, el cual reporta información del personal que ha ingresado y ha sido registrado antes del cierre de planillas, por lo que no se considera en los reportes, al personal fiscal, médico legal y administrativo que haya ingresado a laborar a la institución después de la fecha de cierre de planilla.

2022 **25,851**
Personal del Ministerio Público

SISTEMA DEL MINISTERIO PÚBLICO, AÑO 2022.



18,379
71.10%
Fiscal

El Personal Fiscal y de Apoyo al Fiscal cuenta con 18,379 servidores que representan el 71.10%



2,114
8.18%
Médico Legal

El Personal Médico Legal cuenta con 2,114 servidores que representan el 8.18%



5,358
20.73%
Adminsitrativo

El Personal Administrativo cuenta con 5,358 servidores que representan el 20.73%

6.1 PERÚ: PERSONAL DEL MINISTERIO PÚBLICO, AÑOS 2019 - 2022.

Personal del Ministerio Público	2019	2020	2021	2022
Total Personal	23,104	26,219	26,460	25,851

Nota: Información de planillas. No incluye personal ingresado después del cierre de planilla
FUENTE: Sistema Integrado de Gestión Administrativa - SIGA
Sistema Integrado de Gestión, Registro y Evaluación de Fiscales - SIGREF
ELABORACIÓN: Oficina de Racionalización y Estadística - ORACE

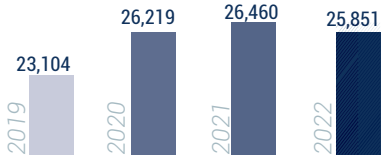

6.2 PERÚ: PERSONAL DEL MINISTERIO PÚBLICO SEGÚN SISTEMA, AÑOS 2019 - 2022

Sistema	2019	2020	2021	2022
Fiscal	16,038	18,702	18,796	18,379
Médico Legal	2,083	2,035	2,111	2,114
Administrativo	4,983	5,482	5,553	5,358
Total	23,104	26,219	26,460	25,851

Nota: Información de planillas. No incluye personal ingresado después del cierre de planilla
FUENTE: Sistema de Información de Gestión Administrativa - SIGA
Sistema Integrado de Gestión, Registro y Evaluación de Fiscales - SIGREF
ELABORACIÓN: Oficina de Racionalización y Estadística - ORACE

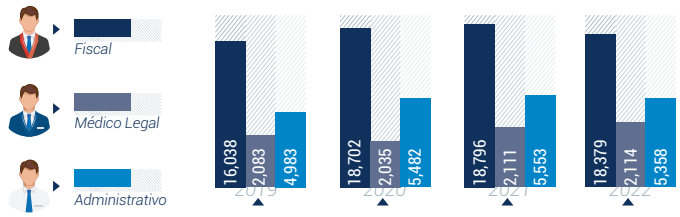

6.3 PERÚ: PERSONAL DEL MINISTERIO PÚBLICO SEGÚN TIPO DE CARGO FUNCIONAL, AÑOS 2019 - 2022

Tipo de Cargo Funcional	2019	2020	2021	2022
Fiscales	7118	7696	8028	8.099
Funcionarios	210	217	223	209
Profesionales	8022	9091	8913	8,538
Técnicos	6885	8341	8429	8,175
Auxiliares	265	299	306	300
Profesionales de la Salud	561	531	519	499
Asistentes de Gestión	43	44	42	31
Total	23,104	26,219	26,460	25,851

Nota: Información de planillas. No incluye personal ingresado después del cierre de planilla
FUENTE: Sistema de Información de Gestión Administrativa - SIGA
Sistema Integrado de Gestión, Registro y Evaluación de Fiscales - SIGREF
ELABORACIÓN: Oficina de Racionalización y Estadística - ORACE

6.4 PERÚ: PERSONAL DEL MINISTERIO PÚBLICO SEGÚN RÉGIMEN LABORAL, AÑOS 2019 - 2022.

Régimen Laboral	2019	2020	2021	2022
D.L. 1057 - CAS	7136	9933	9912	9,250
D.L. 276 - Nombrados	8107	8624	8921	8,958
D.L. 728 - Contratados	7861	7662	7627	7,643
Total	23,104	26,219	26,460	25,851

Nota: Información de planillas. No incluye personal ingresado después del cierre de planilla
FUENTE: Sistema de Información de Gestión Administrativa - SIGA
Sistema Integrado de Gestión, Registro y Evaluación de Fiscales - SIGREF
ELABORACIÓN: Oficina de Racionalización y Estadística - ORACE

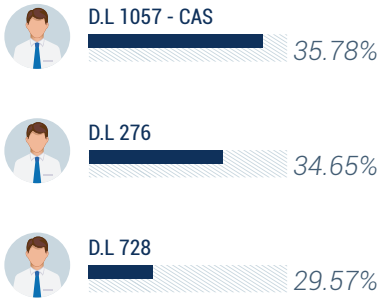

En cuanto al Régimen Laboral, del total del Personal del Ministerio Público en el año 2022, el 35.78% le pertenece al Régimen Laboral del D.L 1057 - CAS, el 34.65% al Régimen Laboral del D.L 276 y el 29.57% al D.L 728.

6.5 PERÚ: PERSONAL DEL MINISTERIO PÚBLICO POR RÉGIMEN LABORAL, SEGÚN SISTEMA, AÑO 2022.

Sistema	Régimen Laboral			Total	%
	CAS D.L. 1057	Nombrado D.L. 276	Contratado D.L. 728		
Fiscal	5,759	8,398	4,222	18,379	71.10
Médico Legal	523	523	1,068	2,114	8.18
Administrativo	2,968	37	2,353	5,358	20.73
Total	9,250	8,958	7,643	25,851	100.00

Nota: Información de planillas. No incluye personal ingresado después del cierre de planilla
FUENTE: Sistema de Información de Gestión Administrativa - SIGA
Sistema Integrado de Gestión, Registro y Evaluación de Fiscales - SIGREF
ELABORACIÓN: Oficina de Racionalización y Estadística - ORACE

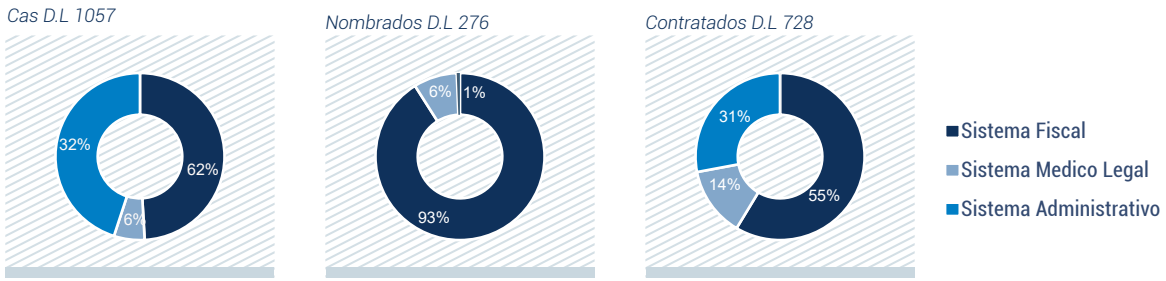

6.6 PERÚ: PERSONAL DEL MINISTERIO PÚBLICO POR RÉGIMEN LABORAL, SEGÚN TIPO DE CARGO FUNCIONAL, AÑO 2022.

Tipo de Cargo Funcional	Régimen Laboral			Total	%
	CAS D.L. 1057	Nombrado D.L. 276	Contratado D.L.728		
Fiscales	-	8,099	-	8,099	31.33
Funcionarios	81	1	127	209	0.81
Profesionales	4,440	18	4,080	8,538	33.03
Técnicos	4,562	321	3,292	8,175	31.62
Auxiliares	136	20	144	300	1.16
Profesionales de la Salud	-	499	-	499	1.93
Asistentes de Gestión	31	-	-	31	0.12
Total	9,250	8,958	7,643	25,851	100.00

Nota: Información de planillas. No incluye personal ingresado después del cierre de planilla
FUENTE: Sistema de Información de Gestión Administrativa - SIGA
Sistema Integrado de Gestión, Registro y Evaluación de Fiscales - SIGREF
ELABORACIÓN: Oficina de Racionalización y Estadística - ORACE



SISTEMA FISCAL

El sistema Fiscal del Ministerio Público contó con 18,379 servidores, de los cuales 8,099 (44.07%) servidores tienen el cargo de Fiscal, 6,034 (32.83%) tienen el cargo de Profesional, 4,176 (22.72%) tienen el cargo de Tecnico, 39 (0.21%) tienen el cargo de Auxiliar, 18 (0.10%) tienen el cargo de Funcionario y 13 (0.07%) son Asistentes de Gestión.

6.7 PERÚ: SISTEMA FISCAL SEGÚN TIPO DE CARGO, AÑO 2022.

Tipo de Cargo	Total	%
Fiscal	8,099	44.07
Funcionario	18	0.10
Profesional	6,034	32.83
Tecnico	4,176	22.72
Auxiliar	39	0.21
Asistente de Gestión	13	0.07
Total	18,379	100.00



FUENTE: Sistema Integrado de Gestión Administrativa - SIGA
Sistema Integrado de Gestión, Registro y Evaluación de Fiscales - SIGREF
ELABORACIÓN: Oficina de Racionalización y Estadística - ORACE

6.8 PERÚ: SISTEMA FISCAL POR TIPO DE CARGO, SEGÚN DISTRITO FISCAL, AÑO 2022.

Distrito Fiscal	Fiscal	Funcionario	Profesional	Tecnico	Auxiliar	Asistente de Gestión	Total	
Amazonas (U.E.)	161	-	83	58	1	-	303	1.65%
Ancash	311	-	270	132	-	-	713	3.88%
Apurimac	143	-	105	57	1	-	306	1.66%
Arequipa (U.E.)	320	-	200	110	2	-	632	3.44%
Ayacucho	239	-	140	97	-	-	476	2.59%
Cajamarca	221	-	163	83	4	-	471	2.56%
Callao	357	-	197	108	1	-	663	3.61%
Cañete	67	-	64	34	-	-	165	0.90%
Cusco (U.E.)	275	-	261	159	1	-	696	3.79%
Huancavelica	98	-	60	32	-	-	190	1.03%
Huanuco	262	-	217	156	-	-	635	3.46%
Huaura	106	-	75	102	-	-	283	1.54%
Ica	143	-	121	74	1	-	339	1.84%
Junin	264	-	171	120	-	-	555	3.02%
La Libertad (U.E.)	251	-	110	130	3	-	494	2.69%
Lambayeque (U.E.)	233	-	160	89	5	-	487	2.65%
Lima Centro 1/.	1,450	17	1,407	988	9	12	3,883	21.13%
Lima Este	438	1	239	236	1	-	915	4.98%
Lima Noroeste	243	-	217	135	1	-	596	3.24%
Lima Norte	526	-	303	245	-	1	1,075	5.85%
Lima Sur	245	-	204	195	1	-	645	3.51%
Loreto	183	-	126	71	-	-	380	2.07%
Madre De Dios	84	-	60	38	-	-	182	0.99%
Moquegua	82	-	72	81	2	-	237	1.29%
Pasco	74	-	64	29	-	-	167	0.91%
Piura (U.E.)	175	-	109	97	-	-	381	2.07%
Puno	210	-	123	80	2	-	415	2.26%
San Martin (U.E.)	218	-	88	73	2	-	381	2.07%
Santa	184	-	166	73	-	-	423	2.30%
Selva Central	82	-	64	26	-	-	172	0.94%
Sullana	71	-	70	55	-	-	196	1.07%
Tacna	103	-	98	63	-	-	264	1.44%
Tumbes	84	-	75	66	-	-	225	1.22%
Ucayali	196	-	152	84	2	-	434	2.36%
Total	8,099	18	6,034	4,176	39	13	18,379	

(U.E.) = Unidad Ejecutora
1/. Incluye Cobetura Nacional
NOTA: Información de planillas. No incluye Fiscal Supremo designado al JNE, ni Fiscales, ni personal administrativo ingresado después de la fecha de cierre de planillas
FUENTE: Sistema Integrado de Gestión Administrativa - SIGA
Sistema Integrado de Gestión, Registro y Evaluación de Fiscales - SIGREF
ELABORACIÓN: Oficina de Racionalización y Estadística - ORACE

MÉDICO LEGAL

El Instituto de Medicina Legal y Ciencias Forenses contó con 2,114 servidores, de los cuales 902 (42.67%) servidores tienen el cargo de Profesional, 566 (26.77%) tienen el cargo de Tecnico, 497 (23.51%) tienen el cargo de Profesional de la Salud, 138 (6.53%) tienen el cargo de Auxiliar y 11 (0.52%) son Funcionarios.

6.9 PERÚ: SISTEMA MEDICO LEGAL SEGÚN TIPO DE CARGO, AÑO 2022.

Tipo de Cargo	Total	%
Funcionario	11	0.52
Profesional	902	42.67
Tecnico	566	26.77
Auxiliar	138	6.53
Profesional de la Salud	497	23.51
Total	2,114	100.00



FUENTE: Sistema Integrado de Gestión Administrativa - SIGA
ELABORACIÓN: Oficina de Racionalización y Estadística - ORACE

6.10 PERÚ: SISTEMA MEDICO LEGAL POR TIPO DE CARGO, SEGÚN DISTRITO FISCAL, AÑO 2022.

Distrito Fiscal	Funcionario	Profesional	Tecnico	Auxiliar	Profesional De La Salud	Total	
Amazonas (U.E.)	-	12	10	2	7	31	1.47%
Ancash	-	16	13	3	11	43	2.03%
Apurimac	-	18	8	2	4	32	1.51%
Arequipa (U.E.)	-	39	18	7	36	100	4.73%
Ayacucho	-	36	14	2	8	60	2.84%
Cajamarca	-	21	19	1	11	52	2.46%
Callao	-	41	15	6	5	67	3.17%
Cañete	-	13	9	1	10	33	1.56%
Cusco (U.E.)	-	35	22	5	28	90	4.26%
Huancavelica	-	18	7	1	-	26	1.23%
Huanuco	-	28	25	10	18	81	3.83%
Huaura	-	13	8	1	10	32	1.51%
Ica	-	21	14	2	18	55	2.60%
Junin	-	29	13	2	12	56	2.65%
La Libertad (U.E.)	-	32	23	3	25	83	3.93%
Lambayeque (U.E.)	-	33	18	6	28	85	4.02%
Lima Centro 1/.	11	174	133	38	92	448	21.19%
Lima Este	-	20	7	3	16	46	2.18%
Lima Noroeste	-	27	12	1	4	44	2.08%
Lima Norte	-	49	21	4	10	84	3.97%
Lima Sur	-	14	4	4	7	29	1.37%
Loreto	-	15	17	6	13	51	2.41%
Madre De Dios	-	10	7	3	8	28	1.32%
Moquegua	-	16	6	3	8	33	1.56%
Pasco	-	19	10	2	6	37	1.75%
Piura (U.E.)	-	19	13	2	17	51	2.41%
Puno	-	31	24	2	30	87	4.12%
San Martin (U.E.)	-	19	16	2	11	48	2.27%
Santa	-	15	10	2	14	41	1.94%
Selva Central	-	3	5	1	1	10	0.47%
Sullana	-	9	4	1	5	19	0.90%
Tacna	-	22	11	1	9	43	2.03%
Tumbes	-	12	7	1	7	27	1.28%
Ucayali	-	23	23	8	8	62	2.93%
Total	11	902	566	138	497	2,114	

(U.E.) = Unidad Ejecutora
1/. Incluye Cobetura Nacional
NOTA: Información de planillas. No incluye personal administrativo ingresado después de la fecha de cierre de planillas
FUENTE: Sistema Integrado de Gestión Administrativa - SIGA
ELABORACIÓN: Oficina de Racionalización y Estadística - ORACE

ADMINISTRATIVO

El sistema Administrativo del Ministerio Público contó con 5,358 servidores, de los cuales 3,433 (64.07%) servidores tienen el cargo de Tecnico, 1,602 (29.90%) tienen el cargo de Profesional, 180 (3.36%) tienen el cargo de Funcionario, 123 (2.30%) tienen el cargo de Auxiliar, 18 (0.34%) tienen el cargo de Asistente de Gestión y 2 (0.04%) son Profesionales de la Salud .

6.11 PERÚ: SISTEMA ADMINISTRATIVO SEGÚN TIPO DE CARGO, AÑO 2022.

Tipo de Cargo	Total	%
Funcionario	180	3.36
Profesional	1,602	29.90
Tecnico	3,433	64.07
Auxiliar	123	2.30
Profesional de la Salud	2	0.04
Asistente de Gestión	18	0.34
Total	5,358	100.00

2022 5,358 Sistema Administrativo

FUENTE: Sistema Integrado de Gestión Administrativa - SIGA
ELABORACIÓN: Oficina de Racionalización y Estadística - ORACE

6.12 PERÚ: SISTEMA ADMINISTRATIVO POR TIPO DE CARGO, SEGÚN DISTRITO FISCAL, AÑO 2022.

Distrito Fiscal	Funcionario	Profesional	Tecnico	Auxiliar	Profesional de la Salud	Asistente de Gestión	Total	
Amazonas (U.E.)	8	13	83	2	-	-	106	1.98%
Ancash	1	18	91	-	-	-	110	2.05%
Apurimac	-	6	65	1	-	-	72	1.34%
Arequipa (U.E.)	10	15	34	1	-	-	60	1.12%
Ayacucho	1	13	56	-	-	-	70	1.31%
Cajamarca	1	18	142	1	-	-	162	3.02%
Callao	1	41	100	6	-	-	148	2.76%
Cañete	1	11	67	-	-	-	79	1.47%
Cusco (U.E.)	6	25	105	-	-	-	136	2.54%
Huancavelica	1	10	35	1	-	-	47	0.88%
Huanuco	1	23	125	1	-	-	150	2.80%
Huaura	1	6	10	-	-	-	17	0.32%
Ica	1	24	105	-	-	-	130	2.43%
Junin	1	7	36	-	-	-	44	0.82%
La Libertad (U.E.)	5	30	57	2	-	-	94	1.75%
Lambayeque (U.E.)	9	27	105	3	-	-	144	2.69%
Lima Centro 1/.	102	809	902	84	2	18	1,917	35.78%
Lima Este	1	122	169	11	-	-	303	5.66%
Lima Noroeste	1	1	20	1	-	-	23	0.43%
Lima Norte	1	89	158	2	-	-	250	4.67%
Lima Sur	1	24	57	3	-	-	85	1.59%
Loreto	1	32	83	-	-	-	116	2.16%
Madre De Dios	1	14	48	-	-	-	63	1.18%
Moquegua	1	13	26	1	-	-	41	0.77%
Pasco	-	17	58	1	-	-	76	1.42%
Piura (U.E.)	9	38	121	-	-	-	168	3.14%
Puno	1	27	105	-	-	-	133	2.48%
San Martin (U.E.)	9	39	141	-	-	-	189	3.53%
Santa	1	21	95	1	-	-	118	2.20%
Selva Central	-	4	5	-	-	-	9	0.17%
Sullana	1	10	34	-	-	-	45	0.84%
Tacna	1	19	57	-	-	-	77	1.44%
Tumbes	1	15	36	1	-	-	53	0.99%
Ucayali	-	21	102	-	-	-	123	2.30%
Total	180	1,602	3,433	123	2	18	5,358	

(U.E.) = Unidad Ejecutora
1/. Incluye Cobetura Nacional
NOTA: Información de planillas. No incluye personal administrativo ingresado después de la fecha de cierre de planillas
FUENTE: Sistema Integrado de Gestión Administrativa - SIGA
Sistema Integrado de Gestión, Registro y Evaluación de Fiscales - SIGREF
ELABORACIÓN: Oficina de Racionalización y Estadística - ORACE

RENADESPPLE

REGISTRO NACIONAL DE DETENIDOS Y SETENCIADOS A PENA PRIVATIVA DE LIBERTAD EFECTIVA

07

07

RENADESPPLE
REGISTRO NACIONAL DE DETENIDOS Y SENTENCIADOS A PENA PRIVATIVA DE LIBERTAD EFECTIVA

El Registro Nacional de Detenidos y Sentenciados a Pena Privativa de Libertad Efectiva, RENADESPPLE, organismo público descentralizado, se encarga de administrar un banco de datos actualizado con información que permite identificar y localizar a las personas detenidas, así como del adecuado seguimiento estadístico de todas las etapas del proceso penal de quienes están sujetos a investigación y sentenciados a pena privativa de libertad.

7.1 PERÚ: DETENCIONES SEGÚN TIPO DE DELITO, AÑO 2022

Tipo de Delito	Cantidad	%
Conducción Estado de Ebriedad o Drogadicción	62,208	23.58
Agresiones en Contra De Las Mujeres o Integrantes del Grupo Familiar	50,269	19.06
Tráfico Ilícito de Drogas	19,070	7.23
Lesiones	18,197	6.90
Hurto	18,015	6.83
Receptación	11,887	4.51
Robo	11,232	4.26
Omisión de Asistencia Familiar	9,495	3.60
Otros Delitos	63,402	24.04
Total	263,775	100.00

FUENTE : RENADESPPLE
ELABORACIÓN: Oficina de Racionalización y Estadística - ORACE

263,775
Detenciones

▸ Mayores Porcentajes de detenciones por delitos, año 2022.

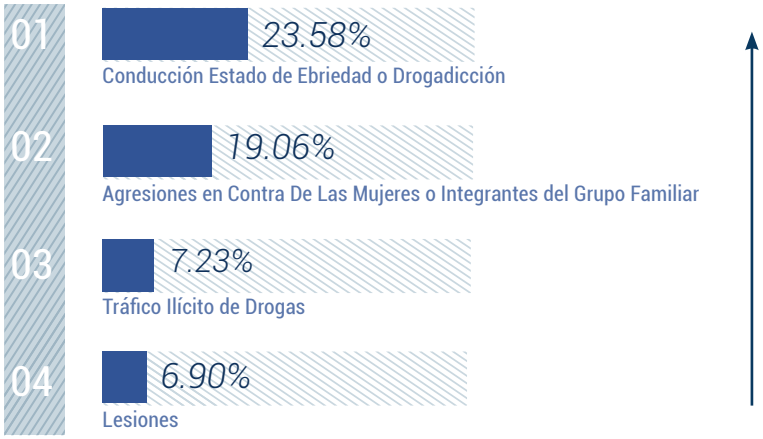

En el año 2022, RENADESPPLE registró un total de 263,775 detenciones de personas a nivel nacional, los distritos fiscales con mayor número de detenciones son los siguientes: el Distrito Fiscal de Lima Este con 22,552 detenciones que representa el 8.55%, el Distrito Fiscal de Arequipa con 18,407 detenciones que representa el 6.98%, el Distrito Fiscal de La Libertad con 17,223 detenciones que representa el 6.53% y los Distritos Fiscales con menor cuantía se tuvo al Distrito Fiscal de Pasco con 1,075 detenciones, que representa el 0.41%, el Distrito Fiscal de Moquegua con 1,414 detenciones, que representa el 0.54% y el Distrito Fiscal de Ancash con 1,775 detenciones, que representa el 0.67% respecto al total de detenciones.

7.2 PERÚ: DETENCIONES SEGÚN DISTRITO FISCAL, AÑO 2022

Distrito Fiscal	Detenciones	%
Amazonas	3,181	1.21
Ancash	1,775	0.67
Apurímac	3,172	1.20
Arequipa	18,407	6.98
Ayacucho	4,931	1.87
Cajamarca	5,546	2.10
Callao	10,663	4.04
Cañete	2,901	1.10
Cusco	12,830	4.86
Huancavelica	2,110	0.80
Huánuco	7,972	3.02
Huaura	3,945	1.50
Ica	10,438	3.96
Junín	12,811	4.86
La Libertad	17,223	6.53
Lambayeque	14,647	5.55
Lima Centro	14,928	5.66
Lima Este	22,552	8.55
Lima Noroeste	6,575	2.49
Lima Norte	14,538	5.51
Lima Sur	9,525	3.61
Loreto	5,807	2.20
Madre De Dios	4,592	1.74
Moquegua	1,414	0.54
Pasco	1,075	0.41
Piura	11,141	4.22
Puno	5,245	1.99
San Martín	5,724	2.17
Santa	5,618	2.13
Selva Central	1,959	0.74
Sullana	4,301	1.63
Tacna	4,733	1.79
Tumbes	4,801	1.82
Ucayali	6,695	2.54
Total	263,775	



Nota 1: Se consideran las detenciones en flagrancia y por mandato judicial.
Nota 2: Las detenciones son de los mayores a 18 años de edad.
FUENTE: RENADESPPLE
ELABORACIÓN: Oficina de Racionalización y Estadística - ORACE

7.3 PERÚ: PRISION PREVENTIVA POR DECISIÓN JUDICIAL, SEGÚN DISTRITO FISCAL, AÑO 2022

2022

12,044
Requerimientos

Distrito Fiscal	Fundado	Infundado	No especifica	Total
Amazonas	90	10	2	102
Ancash	106	17	-	123
Apurímac	18	4	13	35
Arequipa	438	149	5	592
Ayacucho	319	56	1	376
Cajamarca	102	23	-	125
Callao	470	103	1	574
Cañete	101	1	6	108
Cusco	454	28	6	488
Huancavelica	23	7	-	30
Huánuco	176	31	39	246
Huaura	290	140	5	435
Ica	493	60	28	581
Junín	281	114	4	399
La Libertad	374	110	107	591
Lambayeque	422	77	6	505
Lima Centro	616	154	52	822
Lima Este	759	103	25	887
Lima Noroeste	73	-	29	102
Lima Norte	828	229	9	1,066
Lima Sur	302	37	108	447
Loreto	204	40	-	244
Madre De Dios	186	45	13	244
Moquegua	15	1	8	24
Pasco	11	1	1	13
Piura	535	119	16	670
Puno	239	94	4	337
San Martín	304	18	1	323
Santa	312	40	-	352
Selva Central	150	10	7	167
Sullana	150	17	17	184
Tacna	118	17	7	142
Tumbes	109	25	13	147
Ucayali	489	72	2	563
Total	9,557	1,952	535	12,044

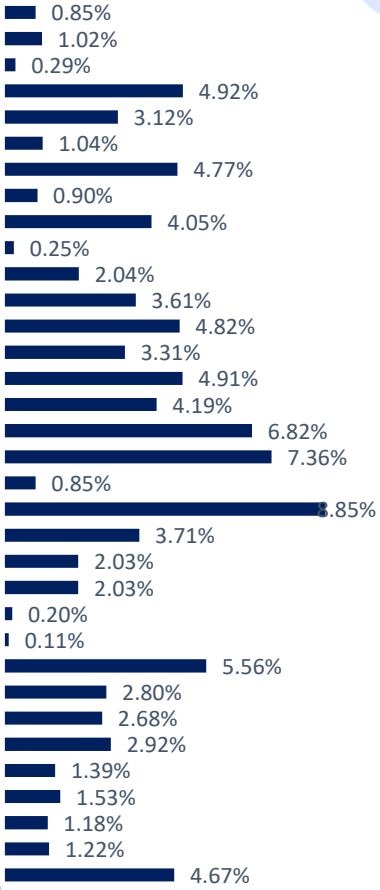

Nota: Información provenientes de las detenciones en flagrancia o detención preliminar.
FUENTE: RENADESPPLE
ELABORACIÓN: Oficina de Racionalización y Estadística - ORACE

FEMINICIDIO
A NIVEL NACIONAL

08

08

FEMINICIDIO
A NIVEL NACIONAL

Durante el año 2022, el Ministerio Público registró un total de 72 víctimas de feminicidio a nivel nacional, el mayor número de víctimas oscilan entre los 25 - 34 años de edad, con un 30.56%, seguido por las víctimas entre los 18 - 24 años de edad y las víctimas entre 35 - 44 de edad, con un 20.83% en cada grupo de edad, entre el menor número de victimas encontramos a los de 13 - 17 con un 6.94%, seguido por las victimas mayores de 64 años de edad con un 4.17% y por último las victimas entre los 55 - 64 años de edad con 1.39%.

- Feminicidios por edad de las víctimas:

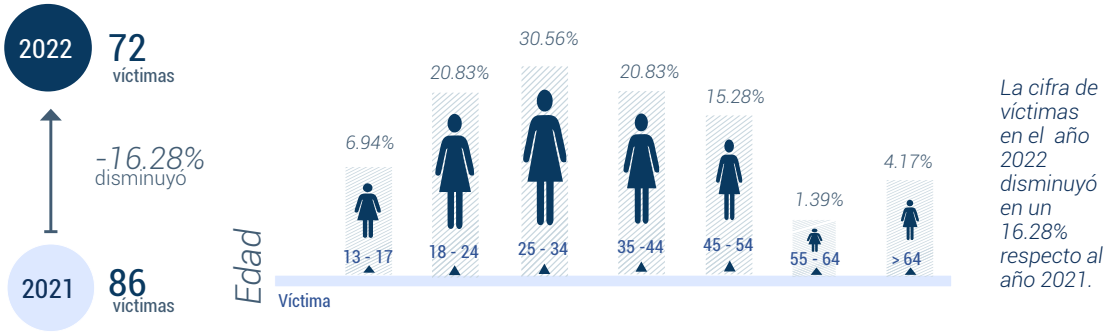

La cifra de víctimas en el año 2022 disminuyó en un 16.28% respecto al año 2021.

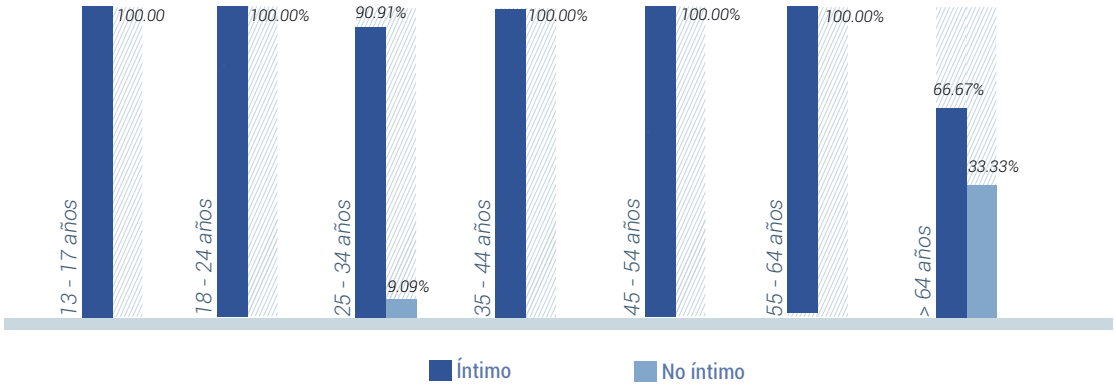

Íntimo: Casos de Feminicidio donde existió una relación de parentesco, familiar o afectiva entre la víctima y el presunto victimario.
No Íntimo: Casos de Feminicidio donde no existió relación de parentesco, familia o afectiva entre la víctima y el presunto victimario.

8.1 PERÚ: FEMINICIDIOS REGISTRADOS EN FISCALIAS PROVINCIALES PENALES POR EDAD DE LA VÍCTIMA, AÑO 2022.

Grupo de edad de la Víctima	Feminicidio Íntimo	Feminicido No Íntimo	Total	%
13 - 17 años	5	-	5	6.94
18 - 24 años	15	-	15	20.83
25 - 34 años	20	2	22	30.56
35 - 44 años	15	-	15	20.83
45 - 54 años	11	-	11	15.28
55 - 64 años	1	-	1	1.39
Mayores de 64 años	2	1	3	4.17
Total	69	3	72	100.00

Fuente: Registro de Feminicidio del Ministerio Público-Observatorio de Criminalidad
ELABORACIÓN: Oficina de Racionalización y Estadística - ORACE

Asimismo, en el año 2022, en el Ministerio Público registró la cantidad de 72 victimarios. La mayor cifra de victimarios oscilan entre los 25 - 34 años de edad y los 35 - 44 años de edad, con un 27.78% cada grupo de edad, seguido por los victimarios entre los 18 - 24 años de edad, y los 45 - 54 años de edad, con 19.44% cada grupo de edad, entre los menores números de victimarios tenemos a los de 55 - 64 años de edad, con 1.39% y los mayores de 64 años de edad, con un 4.17%.

8.2 PERÚ: FEMINICIDIOS REGISTRADOS EN FISCALIAS PROVINCIALES PENALES POR EDAD DEL AGRESOR O VICTIMARIO, AÑO 2022.

Grupo de edad del Victimario	Feminicidio Íntimo	Femninicio No Íntimo	Total	%
18 - 24 años	14	-	14	19.44
25 - 34 años	19	1	20	27.78
35 - 44 años	19	1	20	27.78
45 - 54 años	14	-	14	19.44
55 - 64 años	0	1	1	1.39
Mayor de 64 años	3	-	3	4.17
Total	69	3	72	100.00

Fuente: Registro de Feminicidio del Ministerio Público-Observatorio de Criminalidad
ELABORACIÓN: Oficina de Racionalización y Estadística - ORACE

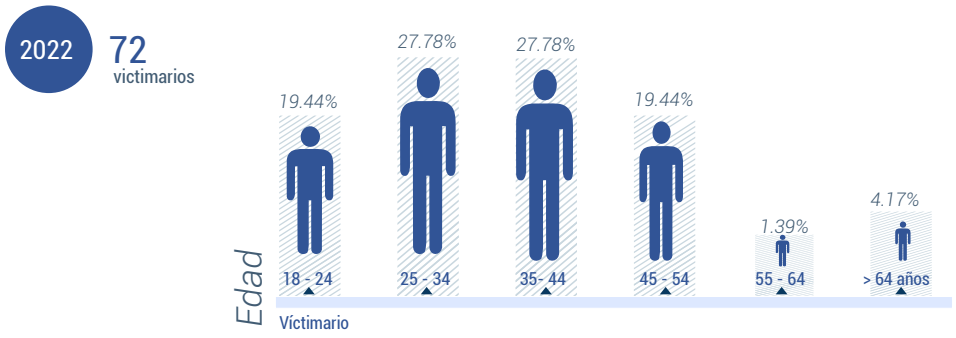

Íntimo: Casos de Feminicidio donde existió una relación de parentesco, familiar o afectiva entre la víctima y el presunto victimario.
No Íntimo: Casos de Feminicidio donde no existió relación de parentesco, familia o afectiva entre la víctima y el presunto victimario.

Fuente: Registro de Feminicidio del Ministerio Público-Observatorio de Criminalidad
ELABORACIÓN: Oficina de Racionalización y Estadística - ORACE

8.3 PERÚ: FEMINICIDIOS REGISTRADOS EN FISCALÍAS PROVINCIALES PENALES POR CAUSA DE MUERTE, AÑO 2022.

Causa de la muerte	Feminicidio Íntimo	Femninicio No Íntimo	Total	%
Golpeada	22	2	24	33.33
Asfixiada o Estrangulada	18	1	19	26.39
Acuchillada	14	-	14	19.44
Baleada	5	-	5	6.94
Degollada	2	-	2	2.78
Desbarrancada	1	-	1	1.39
Ahogada	1	-	1	1.39
En investigación	3	-	3	4.17
Otros	3	-	3	4.17
Total	69	3	72	100.00

Fuente: Registro de Feminicidio del Ministerio Público-Observatorio de Criminalidad
ELABORACIÓN: Oficina de Racionalización y Estadística - ORACE

Feminicidios por causa de muerte con mayor incidencia:

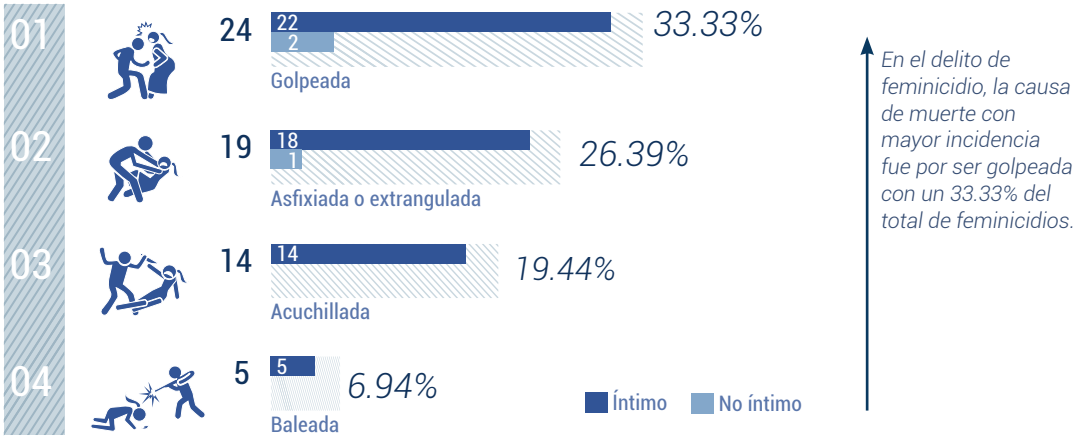

Intimo: Casos de Feminicidio donde existió una relación de parentesco, familiar o afectiva entre la víctima y el presunto victimario.
No Intimo: Casos de Feminicidio donde no existió relación de parentesco, familia o afectiva entre la víctima y el presunto victimario.

8.4 PERÚ: FEMINICIDIOS REGISTRADOS EN FISCALIAS PROVINCIALES PENALES POR LUGAR DE OCURRENCIA, AÑO 2022.

Lugar de ocurrencia del hecho	Feminicidio Íntimo	Femninicio No Íntimo	Total	%
Casa de ambos	21	-	21	29.17
Zona desolada	12	1	13	18.06
Casa de la víctima	9	1	10	13.89
Calle	9	-	9	12.50
Casa del victimario o agresor	5	1	6	8.33
Hotel u hostal	5	-	5	6.94
Vehículo	1	-	1	1.39
Otros	7	-	7	9.72
Total	69	3	72	100.00

En el año 2022, el 29.17% de casos de feminicidio ocurrieron en casa de ambos, mientras que el 18.06% ocurrió en zona desolada.

Fuente: Registro de Feminicidio del Ministerio Público-Observatorio de Criminalidad
ELABORACIÓN: Oficina de Racionalización y Estadística - ORACE

8.5 PERÚ: FEMINICIDIOS REGISTRADOS EN FISCALIAS PROVINCIALES PENALES POR RELACIÓN EXISTENTE ENTRE VÍCTIMA Y AGRESOR O VICTIMARIO, AÑO 2022.

Relación entre víctima y agresor o victimario	Feminicidio Íntimo	Femninicio No Íntimo	Total	%
Conviviente	24	-	24	33.33
Ex conviviente	16	-	16	22.22
Pareja sentimental	10	-	10	13.89
Ex pareja sentimental	5	-	5	6.94
Enamorado	4	-	4	5.56
Ex enamorado	4	-	4	5.56
Esposo	3	-	3	4.17
Ex esposo	1	-	1	1.39
Sobrino	1	-	1	1.39
Yerno	1	-	1	1.39
Jefe	-	1	1	1.39
Empleado	-	1	1	1.39
Vecino	-	1	1	1.39
Total	69	3	72	100.00

Respecto a la relación entre víctima y victimario, se observa que el 33.33% de los casos, la víctima fue conviviente del victimario.

Intimo: Casos de Feminicidio donde existió una relación de parentesco, familiar o afectiva entre la víctima y el presunto victimario.
No Intimo: Casos de Feminicidio donde no existió relación de parentesco, familia o afectiva entre la víctima y el presunto victimario.

Fuente: Registro de Feminicidio del Ministerio Público-Observatorio de Criminalidad
ELABORACIÓN: Oficina de Racionalización y Estadística - ORACE

8.6 PERÚ: FEMINICIDIOS REGISTRADOS EN FISCALÍAS PROVINCIALES PENALES POR DISTRITO FISCAL, AÑO 2022.

La mayor cantidad de victimas de feminicidio corresponden a los distritos fiscales de Arequipa, Cusco y Puno con 8.33% cada distrito, seguido del Distrito Fiscal de Lima norte con 6.94%.

Distrito Fiscal	Total	
Amazonas	3	4.17%
Áncash	3	4.17%
Apurímac	4	5.56%
Arequipa	6	8.33%
Ayacucho	3	4.17%
Cajamarca	3	4.17%
Cañete	1	1.39%
Cusco	6	8.33%
Huancavelica	1	1.39%
Huánuco	3	4.17%
Huaura	3	4.17%
Ica	1	1.39%
Junín	2	2.78%
La Libertad	3	4.17%
Lambayeque	4	5.56%
Lima Centro	1	1.39%
Lima Este	4	5.56%
Lima Norte	5	6.94%
Loreto	2	2.78%
Piura	2	2.78%
Puno	6	8.33%
San Martín	1	1.39%
Santa	1	1.39%
Selva Central	2	2.78%
Tacna	1	1.39%
Ucayali	1	1.39%
Total	72	

2022

72
Victimas

Fuente: Registro de Feminicidio del Ministerio Público-Observatorio de Criminalidad
ELABORACIÓN: Oficina de Racionalización y Estadística - ORACE

ESCUELA DEL MINISTERIO PÚBLICO

09

09

ESCUELA
DEL MINISTERIO PÚBLICO

La Escuela del Ministerio Público "Dr. Gonzalo Ortiz de Zevallos", en el año 2022, realizó 279 actividades académicas, todas ellas orientadas a la capacitación del personal del Ministerio Público para su buen desempeño profesional, contribuyendo en el Sistema de Administración de Justicia, logrando capacitar el 43.51% del personal del Ministerio Público.



Porcentaje del total de Actividades académicas según sistema, año 2022.



81.36%
Sistema Fiscal



5.73%
Sistema Médico Legal



12.90%
Sistema Administrativo

El mayor número de actividades académicas realizadas durante el año 2022, se dieron en el Sistema Fiscal, donde se alcanzó el 81.36% del total de actividades, seguido por el Sistema Administrativo con el 12.90% y el Sistema Médico Legal con el 5.73%.

Porcentaje del total de personal capacitado según sistema, año 2022

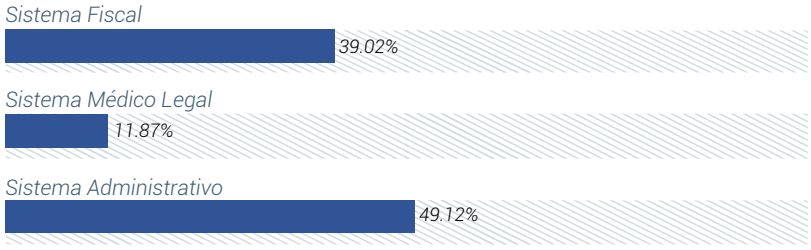

9.1 PERÚ: ACTIVIDADES ACADEMICAS REALIZADAS POR SISTEMA, SEGÚN TIPO DE ACTIVIDAD, AÑO 2022.

Tipo de Actividad	Sistema Fiscal	Sistema Médico Legal	Sistema Administrativo	Total	
Taller	75	1	14	90	32.26%
Conferencia	46	1	9	56	20.07%
Curso	32	10	10	52	18.64%
Evento académico en general	25	1	-	26	9.32%
Seminario	18	1	2	21	7.53%
Programa	8	2	-	10	3.58%
Curso-taller	6	-	1	7	2.51%
Webinario	3	-	-	3	1.08%
Encuentro	3	-	-	3	1.08%
Congreso	2	-	-	2	0.72%
Visita	2	-	-	2	0.72%
Seminario - taller	1	-	-	1	0.36%
Video conferencia	1	-	-	1	0.36%
Conversatorio	1	-	-	1	0.36%
Curso de actualización	1	-	-	1	0.36%
Pasantía	1	-	-	1	0.36%
Jornada	2	-	-	2	0.72%
Total	227	16	36	279	

Fuente: Escuela del Ministerio Público
ELABORACIÓN: Oficina de Racionalización y Estadística - ORACE

9.2 PERÚ: ACTIVIDADES ACADEMICOS REALIZADAS POR SISTEMA, SEGÚN ESPECIALIDAD O MATERIA, AÑO 2022.

Especialidad o Materia	Sistema Fiscal	Sistema Médico Legal	Sistema Administrativo	Total	
Código Procesal Penal	63	-	-	63	22.58%
Materia administrativa	3	3	26	32	11.47%
Violencia contra Mujer e integrantes grupo familiar	32	-	-	32	11.47%
Corrupción de funcionarios	23	-	-	23	8.24%
Materia Ambiental	15	-	-	15	5.38%
Trata de personas	13	-	-	13	4.66%
Criminalidad Organizada	13	-	-	13	4.66%
Medicina legal		13	-	13	4.66%
Habilidades blandas	2	-	9	11	3.94%
Ciberdelincuencia	10	-	-	10	3.58%
Interculturalidad	9	-	-	9	3.23%
Código responsabilidad penal adolescente	9	-	-	9	3.23%
Extinción de dominio	7	-	-	7	2.51%
Trafico ilícito drogas	6	-	-	6	2.15%
Cooperación judicial internacional	6	-	-	6	2.15%
Delitos aduaneros y propiedad intelectual	4	-	-	4	1.43%
Derechos humanos y terrorismo	4	-	-	4	1.43%
Lavado de Activos	3	-	-	3	1.08%
Familia	2	-	-	2	0.72%
Prevención del delito	2	-	-	2	0.72%
Control interno	-	-	1	1	0.36%
Contencioso Administrativo	1	-	-	1	0.36%
Total	227	16	36	279	

Fuente: Escuela del Ministerio Público
ELABORACIÓN: Oficina de Racionalización y Estadística - ORACE

9.3 PERÚ: ACTIVIDADES ACADEMICOS REALIZADAS POR SISTEMA, SEGÚN TIPO DE MODALIDAD, AÑO 2022.

Modalidad	Sistema Fiscal	Sistema Médico Legal	Sistema Administrativo	Total	%
Virtual	171	16	36	223	79.93
Presencial	49	-	-	49	17.56
Semi presencial	7	-	-	7	2.51
Total	227	16	36	279	100.00

Fuente: Escuela del Ministerio Público
ELABORACIÓN: Oficina de Racionalización y Estadística - ORACE

Modalidad de las actividades académicas, año 2022

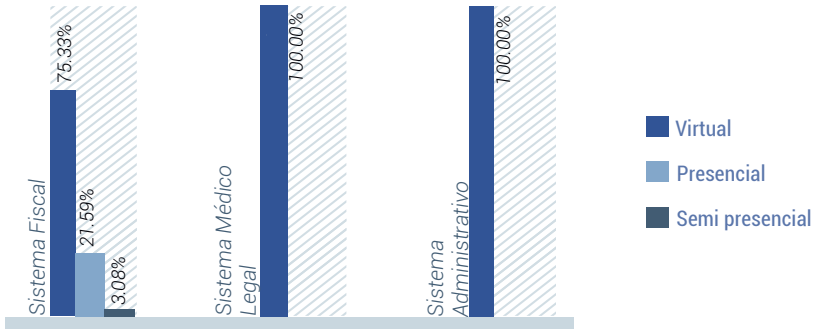

9.4 PERÚ: PERSONAL CAPACITADO POR GÉNERO, SEGÚN SISTEMA, AÑO 2022.

Sistema	Masculino	Femenino	Total	%
Sistema Fiscal	2,101	2,288	4,389	39.02
Sistema Médico Legal	555	780	1,335	11.87
Sistema Administrativo	2,337	3,188	5,525	49.12
Total	4,993	6,256	11,249	100.00

Fuente: Escuela del Ministerio Público
ELABORACIÓN: Oficina de Racionalización y Estadística - ORACE

Personal capacitado por género de las actividades académicas, año 2022

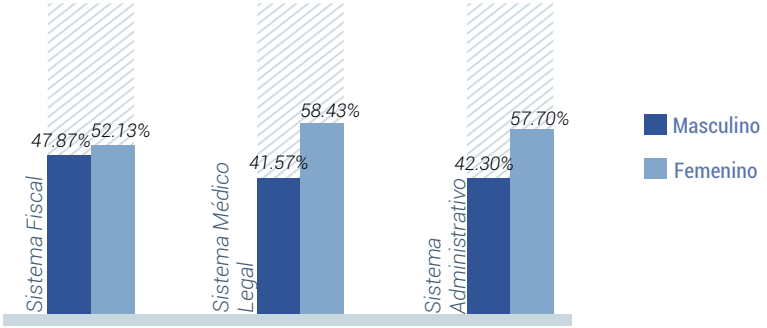

9.5 PERÚ: PERSONAL CAPACITADO POR SISTEMA, SEGÚN DISTRITO FISCAL, AÑO 2022.

Durante el año 2022, los lugares donde se capacitaron al mayor número de personal fueron en los Distritos Fiscales de Lima Centro con el 17.70% del total, seguido de Lima Norte con el 6.35% del total y Lima Este con el 5.08% del total.

Distrito Fiscal	Sistema Fiscal	Sistema Médico Legal	Sistema Administrativo	Total	
Amazonas	86	19	100	205	1.82%
Ancash	163	35	199	397	3.53%
Apurímac	74	17	61	152	1.35%
Arequipa	112	90	132	334	2.97%
Ayacucho	167	31	124	322	2.86%
Cajamarca	143	28	148	319	2.84%
Callao	202	49	238	489	4.35%
Cañete	38	23	60	121	1.08%
Cusco	175	82	243	500	4.44%
Huancavelica	60	6	69	135	1.20%
Huánuco	117	36	148	301	2.68%
Huaura	54	15	81	150	1.33%
Ica	90	30	102	222	1.97%
Junín	204	43	172	419	3.72%
La Libertad	130	48	164	342	3.04%
Selva Central	50	7	39	96	0.85%
Lambayeque	110	48	96	254	2.26%
Lima Centro 1/.	660	159	1172	1991	17.70%
Lima Este	227	110	234	571	5.08%
Lima Noroeste	110	34	120	264	2.35%
Lima Norte	303	74	337	714	6.35%
Lima Sur	101	44	159	304	2.70%
Loreto	88	21	114	223	1.98%
Madre de Dios	65	14	116	195	1.73%
Moquegua	42	21	88	151	1.34%
Pasco	52	26	110	188	1.67%
Piura	126	41	214	381	3.39%
Puno	139	40	111	290	2.58%
San Martin	147	23	77	247	2.20%
Santa	86	20	100	206	1.83%
Sullana	58	22	124	204	1.81%
Tacna	69	25	109	203	1.80%
Tumbes	73	23	104	200	1.78%
Ucayali	68	31	60	159	1.41%
Total	4,389	1,335	5,525	11,249	

1/. Incluye Cobertura Nacional
Fuente: Escuela del Ministerio Público
ELABORACIÓN: Oficina de Racionalización y Estadística - ORACE

IMAGEN INSTITUCIONAL DEL MINISTERIO PÚBLICO

10

10
IMAGEN INSTITUCIONAL DEL MINISTERIO PÚBLICO

Durante el año 2022, la Oficina de Imagen Institucional realizó un total de 7,228 actividades diversas, promoviendo y difundiendo interna y externamente el rol que cumple el Ministerio Público.

Entre las actividades con mayor porcentaje se encuentra las de Promoción del trabajo con un total de 5,971, alcanzando el 82.61%, seguido por las de Producción Gráfica y Audiovisual con 1,123 con un 15.54% y por último las de Gestión de actividades con un total de 134 actividades obteniendo un 1.85% del total de actividades desarrolladas por los equipos de trabajo.



10.1 PERÚ: ACTIVIDAD OPERATIVA SEGÚN TIPO DE ACTIVIDAD, AÑO 2022

Tipo de Actividad	2022	%
Promoción del trabajo	5,971	82.61
Gestión de actividades	134	1.85
Producción Gráfica y Audiovisual	1,123	15.54
Total	7,228	100.00

Fuente: Oficina de Imagen Institucional del Ministerio Público
ELABORACIÓN: Oficina de Racionalización y Estadística - ORACE

10.2 PERÚ: GESTIÓN DEL EQUIPO DE RELACIONES PÚBLICAS SEGÚN TIPO DE PRODUCCIÓN, AÑO 2022

Tipo de Producción	2022	%
Prensa	4,095	49.78
Notas de Prensa	4,091	
Conferencias de Prensa	4	
Contenido Audiovisual y Gráfico	3,969	48.25
Videos	861	
Fotografías	1,750	
Piezas Gráficas	1,358	
Productos Comunicacionales	139	1.69
Reporte Fiscal	28	
ABC Fiscal	21	
Ojo al dato	11	
Podcast Fiscalía al Día	29	
Boletín digital Fiscalía al Día	29	
Meme de los viernes	15	
Alerta Bibliográfica y Jurisprudencial	6	
Campañas de Comunicación	23	0.28
Total	8,226	100.00

Fuente: Oficina de Imagen Institucional del Ministerio Público
ELABORACIÓN: Oficina de Racionalización y Estadística - ORACE



10.3 PERÚ: PRESENCIA EN REDES SOCIALES, AÑO 2022.

Redes Sociales

Facebook



Concepto	2022
Facebook	
Seguidores	421,279
Publicaciones	1,756
Impresiones	15,369,051
Alcance total	11,182,157
Interacciones	6,149,952
Visualización de publicaciones	14,119,710

Twitter



Concepto	2022
Twitter	
Seguidores	742,100
Tweets	1,678
Menciones (aprox.)	4,478,748
Impresiones (en millones)	88
Retweets	289,939
Me gusta	3,000,928

Youtube



Concepto	2022
Youtube	
Suscriptores	24,866
Visualizaciones	40,981
Tiempo de visualización (en minutos)	2,052
Duración media (segundos)	184

Fuente: Oficina de Imagen Institucional del Ministerio Público
ELABORACIÓN: Oficina de Racionalización y Estadística - ORACE

HIMNO DEL MINISTERIO PÚBLICO

I
Es el Ministerio Público
el más fiel guardián de la Ley,
que asume con devoción
los anhelos ciudadanos
de cuidar de la Nación
y los Derechos Humanos (bis)

II
Los Fiscales del Perú
con nobleza y lealtad
con valor y probidad
avanzamos trecho a trecho.
Afrontando el devenir
con problemas que se dan
en el diario convivir
con Justicia y con Derecho.

III
La igualdad ante la Ley
es nuestro Credo Sagrado
y una firme rectitud
nuestro gran apostolado.
Sirviendo a la Sociedad
y con la Ley en la mano
lograremos los Fiscales
Paz, Justicia y Hermandad. (bis)