MINISTERIO PÚBLICO
FISCALÍA DE LA NACIÓN

ANUARIO ESTADÍSTICO

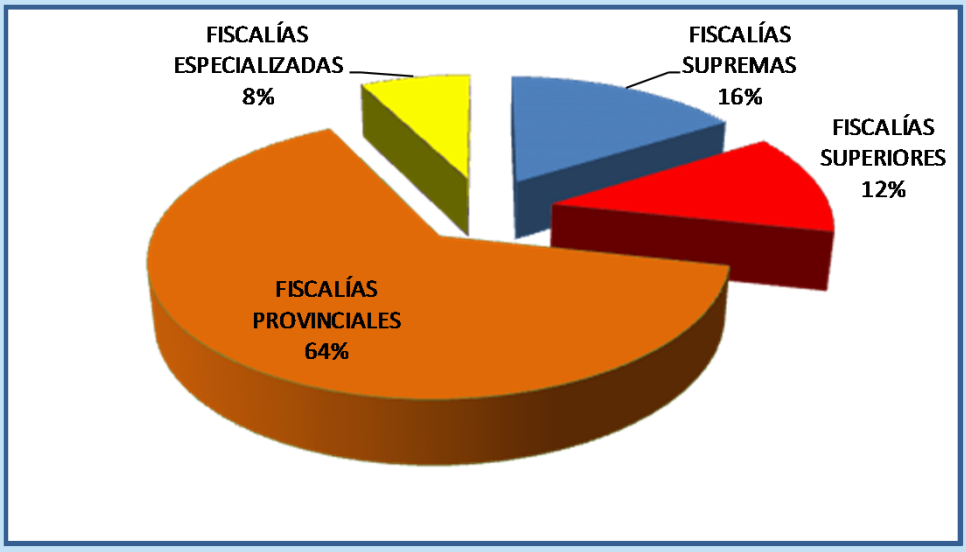

2009

GERENCIA GENERAL

OFICINA CENTRAL DE PLANIFICACIÓN Y PRESUPUESTO

OFICINA DE RACIONALIZACIÓN Y ESTADÍSTICA

LEY ORGÁNICA DEL MINISTERIO PÚBLICO

Decreto Legislativo Nº 052

El Ministerio Público es el organismo autónomo del estado que tiene como funciones la defensa de la legalidad, los derechos ciudadanos y los intereses públicos; la representación de la sociedad en juicio para los efectos de defender a la familia, a los menores e incapaces y el interés social, así como velar por la moral pública, la persecución del delito y la reparación civil. También velará por la prevención delito dentro de las limitaciones que resulten de la presente Ley y por la independencia de los órganos judiciales y la recta administración de la justicia y las demás que le señalan la Constitución Política del Perú y el ordenamiento jurídico de la Nación.

LEY DE ORGANIZACIÓN Y FUNCIONES DEL INSTITUTO NACIONAL DE ESTADÍSTICA E INFORMÁTICA

Decreto Legislativo Nº 604

Los Sistemas Nacionales de Estadística e Informática tienen por finalidad asegurar en sus respectivos campos que sus actividades se desarrollen en forma integrada, coordinada, racionalizada y bajo una normatividad técnica común, contando para ello con autonomía técnica y de gestión.

MINISTERIO PÚBLICO
FISCALÍA DE LA NACIÓN

Doctora
GLADYS MARGOT ECHAIZ RAMOS
Fiscal de la Nación

Economista
FERNANDO LAZO MANRIQUE
Gerente General

Economista
FREDY JIMENEZ ALLENDE
Gerente Central de Planificación y Presupuesto

VISIÓN

"Ser reconocido nacional e internacionalmente como una institución moderna y confiable, consolidada por la excelencia de sus servicios y el adecuado soporte médico, legal y forense; que contribuye a una recta y real administración de justicia y de esta manera a la convivencia pacífica y al desarrollo de la sociedad"

MISIÓN

"Defender la legalidad y los intereses públicos tutelados por la ley; prevenir y perseguir el delito; defender a la sociedad, al menor y a la familia en juicio; velar por la independencia de los órganos jurisdiccionales y por la recta administración de justicia"

El Ministerio Público como defensor de la sociedad, con capacidad para investigar las denuncias y emitir opinión sobre asuntos judiciales, tiene dentro de las funciones establecidas por la Constitución Política del Perú la de elaborar y difundir información referente a los actos fiscales que ejecuta y asimismo del servicio médico legal como soporte técnico al trabajo fiscal.

La importante misión de defender la legalidad y velar por la recta administración de justicia en el país, hacen que se continúe fortaleciendo los valores éticos y morales que caracterizan a los integrantes del Ministerio Público, lo que los hace ser dignos representantes de la sociedad y la ciudadanía.



El año 2009 se caracterizó por la activa participación de los Fiscales en los diferentes campos que le encomienda la Constitución y las Leyes, razón por la que se continuó con el fortalecimiento institucional a través de la implementación del Nuevo Código Procesal Penal en el mes de abril en los distritos judiciales de Tumbes, Piura y Lambayeque, en el mes de octubre Cusco, Puno y Madre de Dios y en el mes de diciembre en Cañete e Ica.

Con este instrumento normativo se reforzarán las actividades fiscales en el campo legal, protección del medio ambiente, acercamiento a la ciudadanía y demás labores propias de la institución.

Finalmente quiero expresar mi reconocimiento y agradecimiento a la gran familia del Ministerio Público, a todos sus integrantes, fiscales, médicos legistas, funcionarios y personal administrativo, por la gran labor realizada e invocarlos a que sigan trabajando con el mismo profesionalismo que los caracteriza, brindando a la comunidad un trato y servicio de calidad.

Lima. Junio del 2010

GLADYS MARGOT ECHAIZ RAMOS
FISCAL DE LA NACIÓN

INDICE

INTRODUCCIÓN

1. SISTEMA NACIONAL DE FISCALES

1.1 PERÚ: Evolución de fiscalías del Ministerio Público, según distrito judicial.

1.2 PERÚ: fiscalías del Ministerio Público por categoría, según distrito judicial.

1.3 PERÚ: Comportamiento del personal fiscal del Ministerio Público, según distrito judicial.

1.4 PERÚ: Fiscales del Ministerio Público por categoría, según distrito judicial.

1.5 PERÚ: Fiscales del Ministerio Público por categoría y especialidad, según distrito judicial.

1.6 PERÚ: Fiscales del Ministerio Público por categoría y condición, según distrito judicial.

1.7 PERÚ: Fiscales del Ministerio Público por categoría y sexo, según distrito judicial.

1.8 PERÚ: Fiscales del Ministerio Público por categoría, según dependencia y especialidad, según distrito judicial.

2. CARGA LABORAL

A. FISCALÍAS SUPREMAS

PRIMERA FISCALÍA SUPREMA EN LO PENAL

2.1. PERÚ: Primera Fiscalía Suprema en lo Penal: expedientes ingresados por trimestre, según tipo de proceso

2.2. PERÚ: Primera Fiscalía Suprema en lo Penal: expedientes egresados por trimestre, según tipo de proceso

SEGUNDA FISCALÍA SUPREMA EN LO PENAL

2.3. PERÚ: Segunda Fiscalía Suprema en lo Penal: expedientes ingresados por trimestre, según tipo de proceso

2.4. PERÚ: Segunda Fiscalía Suprema en lo Penal: expedientes egresados por trimestre, según tipo de proceso

FISCALÍA SUPREMA EN LO CIVIL

2.5. PERÚ: Fiscalía Suprema en lo Civil: expedientes ingresados por trimestre, según tipo de proceso

2.6. PERÚ: Fiscalía Suprema en lo Civil: expedientes egresados por trimestre, según tipo de proceso

FISCALÍA SUPREMA TRANSITORIA EN LO CIVIL

2.7. PERÚ: Fiscalía Suprema Transitoria en lo Civil: expedientes ingresados por trimestre, según tipo de proceso

2.8. PERÚ: Fiscalía Suprema Transitoria en lo Civil: expedientes egresados por trimestre, según tipo de proceso

FISCALÍA SUPREMA EN LO CONTENCIOSO ADMINISTRATIVO

2.9. PERÚ: Fiscalía Suprema en lo Contencioso Administrativo: expedientes ingresados por trimestre, según tipo de proceso

2.10. PERÚ: Fiscalía Suprema en lo Contencioso Administrativo: expedientes egresados por trimestre, según tipo de proceso

FISCALÍA SUPREMA DE CONTROL INTERNO

2.11. PERÚ: Fiscalía Suprema de Control Interno: expedientes ingresados por recurso, según Distrito Judicial

2.12. PERÚ: Fiscalía Suprema de Control Interno: resoluciones emitidas por recurso, según Distrito Judicial

B. FISCALÍAS SUPERIORES

FISCALÍAS SUPERIORES PENALES Y/O MIXTAS

2.13. PERÚ: Expedientes penales ingresados en fiscalías superiores penales y mixtas por distrito judicial, según estado

2.14. PERÚ: Quejas de derecho: fiscalías superiores penales y mixtas, según distrito judicial

FISCALÍAS SUPERIORES CIVILES Y/O MIXTAS

2.15. PERÚ: Expedientes civiles ingresados en fiscalías superiores civiles y mixtas por distrito judicial, según estado

FISCALÍAS SUPERIORES DE FAMILIA

2.16. PERÚ: Carga procesal de las fiscalías superiores de Lima

C. FISCALÍAS PROVINCIALES

2.17. PERÚ: Denuncias penales ingresadas en fiscalías penales y mixtas por distrito judicial, según estado

2.18. PERÚ: Expedientes penales ingresados en fiscalías penales y mixtas por distrito judicial, según estado

2.19. PERÚ: Denuncias y expedientes por violencia familiar ingresados en fiscalías de familia y mixtas por distrito judicial, según estado

2.20. PERÚ: Denuncias y expedientes por infracción a la ley penal ingresados en fiscalías provinciales de familia y/o mixtas, por estado, según distrito judicial

2.21. PERÚ: Expedientes civiles ingresados en fiscalías civiles y mixtas, por distrito judicial, según estado

2.22. PERÚ: Expedientes de contenido civil ingresados en fiscalías de familia y mixtas por distrito judicial, según estado

3. CARGA LABORAL DE FISCALÍAS ESPECIALES

A. TRÁFICO ILÍCITO DE DROGAS

3.1. PERÚ: Carga laboral de los fiscales antidrogas.

3.1.1. PERÚ: Casos de tráfico ilícito de drogas registrados en fiscalías provinciales penales y mixtas a nivel nacional

B. CORRUPCIÓN DE FUNCIONARIOS

3.2. PERÚ: Denuncias ingresadas por fiscalía provincial especializada en delitos de corrupción de funcionarios, por estado

3.3. PERÚ: Expedientes ingresados por fiscalía provincial especializada en delitos de corrupción de funcionarios, por estado

3.4. PERÚ: Incidentes ingresados por fiscalía provincial especializada en delitos de corrupción de funcionarios, por estado

3.5. PERÚ: Expedientes ingresados en fiscalía superior especializada en delitos de corrupción de funcionarios, por estado

3.6. PERÚ: Incidentes ingresados por fiscalía superior especializada en delitos de corrupción de funcionarios, por estado

3.7. PERÚ: Denuncias ingresadas en fiscalía superior especializada en delitos de corrupción de funcionarios, por estado

C. TERRORISMO

3.8. PERÚ: Denuncias ingresadas en fiscalías supraprovinciales, por estado

3.9. PERÚ: Expedientes ingresados en fiscalías supraprovinciales, por estado

3.10. PERÚ: Denuncias ingresadas en fiscalía superior nacional, por estado

3.11. PERÚ: Expedientes ingresados en fiscalía superior nacional, por estado

D. FISCALÍAS ESPECIALIZADAS CONTRA CRIMINALIDAD ORGANIZADA

3.12. PERÚ: Denuncias y expedientes registrados en fiscalías especializadas contra la criminalidad organizada

3.13. PERÚ: Carga laboral en fiscalías especializadas contra la criminalidad organizada (2 fiscalías superiores)

3.14. PERÚ: Carga laboral en fiscalías especializadas contra la criminalidad organizada (4 fiscalías provinciales)

4. OPERATIVOS DE PREVENCIÓN Y DELITOS EN LIMA

A. PREVENCIÓN DEL DELITO

4.1 PERÚ: Operativos realizados por las fiscalías provinciales de prevención del delito

4.2 PERÚ: Denuncias y diligencias realizadas en fiscalías de prevención del delito, distrito judicial de Lima

B. ESTADÍSTICAS DE DELITOS EN FISCALÍAS PROVINCIALES DE LIMA

4.3 PERÚ: Fiscalías provinciales penales. casos registrados, según delito genérico

4.4 PERÚ: Fiscalías provinciales penales. delitos de mayor incidencia. delito contra la familia.

4.5 PERÚ: Fiscalías provinciales penales. delitos de mayor incidencia. delito contra la vida, el cuerpo y la salud.

4.6 PERÚ: Fiscalías provinciales penales. delitos de mayor incidencia. delito contra la libertad.

4.7 PERÚ: Fiscalías provinciales penales. delitos de mayor incidencia. delito contra la fe pública.

4.8 PERÚ: Fiscalías provinciales penales. delito contra la administración pública.

4.9 PERÚ: Fiscalías provinciales penales. delitos de mayor incidencia. delito contra la seguridad pública.

4.10 PERÚ: Fiscalías provinciales penales. delitos de mayor incidencia. delito contra el patrimonio.

5. NUEVO CÓDIGO PROCESAL PENAL

5.1 PERÚ: Denuncias penales ingresadas en fiscalías provinciales y/o mixtas según estado, por distrito judicial

5.2 PERÚ: Carga laboral por etapas y estados: distrito judicial de Tacna

5.3 PERÚ: Carga laboral por etapas y estados: distrito judicial de Piura

5.4 PERÚ: Carga laboral por etapas y estados: distrito judicial de Madre de Dios

5.5 PERÚ: Carga laboral por etapas y estados: distrito judicial La Libertad

5.6 PERÚ: Carga laboral por etapas y estados: distrito judicial de Cusco

5.7 PERÚ: Carga laboral por etapas y estados: distrito judicial de Tumbes

5.8 PERÚ: Carga laboral por etapas y estados: distrito judicial de Puno

5.9 PERÚ: Carga laboral por etapas y estados: distrito judicial de Moquegua

5.10 PERÚ: Carga laboral por etapas y estados: distrito judicial de Lambayeque

5.11 PERÚ: Carga laboral por etapas y estados: distrito judicial de Huaura

5.12 PERÚ: Carga laboral por etapas y estados: distrito judicial de Arequipa

6. INSTITUTO DE MEDICINA LEGAL Y CIENCIAS FORENSES

6.1 PERÚ: Servicios médico legales

6.2 PERÚ: Servicios prestados por el Instituto Médico Legal y Ciencias Forenses, Criminalística

6.3 PERÚ: Servicios prestados por el Instituto de Medicina Legal y Ciencias Forenses, Operaciones vs. Criminalística

7. OTRAS ESTADÍSTICAS

7.1 PERÚ: Delitos de mayor incidencia a nivel nacional, RENADESPPLE

7.2 PERÚ: Detenciones registradas por las fiscalías y Policía Nacional del Perú a nivel nacional

7.3 PERÚ: Personas registradas en fiscalías provinciales - víctimas y testigos del Ministerio Público

7.4 PERÚ: Distribución de colegios, según distrito judicial

7.5 PERÚ: Fiscales escolares, adjuntos y secretarios juramentados a nivel nacional, según distrito judicial

7.6 PERÚ: Fiscales escolares ambientales, adjuntos y secretarios juramentados a nivel nacional, según distrito judicial

7.7 PERÚ: Beneficiarios del programa “Asistencia a charlas de orientación periódica” consejerías, asistencia técnica, talleres, atención psicológica, médica y de defensa legal

7.8 PERÚ: Beneficiarios del programa “Un futuro mejor” por fase de formación laboral y de inserción laboral

7.9 PERÚ: Beneficiarios del programa “Un futuro mejor” por fase de reinserción a la educación básica, formación artística y seguimiento y apoyo



El Anuario Estadístico 2009 del Ministerio Público es un documento técnico elaborado por la Oficina de Racionalización y Estadística de la Oficina Central de Planificación y Presupuesto, y contiene en forma sumaria información sobre el quehacer institucional a través de sus unidades orgánicas a nivel nacional, contribuyendo con la actividad estadística, como instrumento de gestión, con los objetivos institucionales.

Este documento estadístico describe temas como el sistema nacional de fiscales, el cual muestra la organización de la población fiscal, su género y la estructura funcional de las fiscalías, carga laboral desarrollada y representada en sus principales variables como son las denuncias y los expedientes en cada especialidad penal, civil, familia y mixta.

También se presenta información del Instituto de Medicina Legal a través de sus divisiones médico legales, brindando información sobre los servicios clínicos, tanatológicos y otros de índole forense que realiza.

Este documento también presenta información sobre los delitos registrados en Lima y la carga procesal de las Fiscalías Especializadas en Delitos de Tráfico Ilícito de Drogas, Corrupción de Funcionarios y de Terrorismo, y Violación de Derechos Humanos.

Finalmente, se presenta estadísticas diversas como delitos registrados por el RENADESPPLE, fiscales escolares, detenciones, casos de asistencia a víctimas y testigos, entre otros.

OFICINA CENTRAL DE PLANIFICACIÓN Y PRESUPUESTO

Sistema Nacional de Fiscales

1

SISTEMA NACIONAL DE FISCALES

El Sistema Nacional de Fiscales mantiene un movimiento constante que hace que su distribución espacial tanto de la población fiscal y de las fiscalías a nivel nacional, sufran cambios de composición año a año.

FISCALÍAS DEL MINISTERIO PÚBLICO

Al 31 de diciembre del año 2009 el Ministerio Público contó con un total de 1,012 fiscalías operativas incrementándose el número de fiscalías (4.8%) en relación a las existentes en el año 2008 que fue de 966, en un 16.3% con respecto a diciembre de 2007 (870 fiscalías), en un 20.8% con respecto a diciembre de 2006 (838 fiscalías) y en un 37.9% con respecto a diciembre de 2005 que ascendía a 734 fiscalías.

Las fiscalías se distribuyeron en: Fiscalía de la Nación, 05 Fiscalías Supremas, 191 Fiscalías Superiores, 815 Fiscalías Provinciales.

El distrito judicial de Lima concentró el mayor número de fiscalías con 176 fiscalías (17.4%), siguiéndole Cusco con 55 (5.4%) y Piura con 49 (4.8%) fiscalías entre otras.

FISCALÍAS SUPREMAS

La estructura del sistema nacional de fiscales del Ministerio Público cuenta con las siguientes Fiscalías Supremas:

- Fiscalía Suprema en lo Penal
- Fiscalía Suprema en lo Civil
- Fiscalía Suprema en lo Contencioso Administrativo
- Fiscalía Suprema de Control Interno.

FISCALÍAS SUPERIORES

Del total de las 191 fiscalías superiores existentes en el Ministerio Público, 45 (23.6%) son mixtas (que atienden casos penales y civiles), 75 (39.3%) son de la especialidad penal, 20 (10.5%) son especialidad civil, 5 (2.6%) a las especialidades de anticorrupción, 3 (1.6%) penal nacional que ven casos de lesa humanidad y violación de DD.HH., 2 (1.1%) son especializadas en criminalidad organizada, 3 (1.6%) contencioso administrativo ,11 (5.8%) civil y familia y 2 (1.1%) es de la especialidad de familia.

FISCALÍAS PROVINCIALES

En cuanto a las fiscalías provinciales con las que cuenta el Ministerio Público, del total de las 815 fiscalías 291 (35.7%) son fiscalías penales, 1(0.1%) fiscalía especializada en violación de derechos humanos, 1(0.1%) fiscalía en lo contencioso administrativa, 9 (1.1%) fiscalías penales supraprovinciales que ven casos de

terrorismo, 2 (0.2%) fiscalías de control gubernamental, 6(0.7%) fiscalías especializadas en delitos aduaneros y propiedad intelectual, 1(0.1%) fiscalía aduanera y contrabando, 7 (0.9%) fiscalías especializadas en delitos de corrupción de funcionarios, 17 (2.1%) fiscalías especializadas en delitos de tráfico ilícito de drogas, 4 (0.5%) fiscalías especializada en delitos de criminalidad organizada, 232 (28.5%) son fiscalías mixtas, 32 (3.9%) son fiscalías civiles, 86 (10.6%) son fiscalías en lo civil y familia, 68 (8.3%) fiscalías son de familia, 1 (0.1%) es fiscalía de turismo, 45 (5.5%) son fiscalías de prevención del delito y 11 (1.3%) fiscalías en materia ambiental y 1 (0.1%) fiscalía especializada de delitos tributarios.

El distrito judicial de Lima cuenta con 136 fiscalías provinciales (16.9%), concentrando el mayor número de fiscalías de esta especialidad, seguido de los distritos judiciales de Cusco con 48 Fiscalías (5.9%), Piura y Puno con 41 fiscalías (5.0%), Lima Norte con 40 (4.9 %) entre otros.

Al 31 de diciembre del 2009, existen 45 fiscalías especiales de prevención del delito, que representan el 4.4% del total nacional, contando el distrito judicial de Lima con 6 fiscalías provinciales de prevención del delito.

FISCALES DEL MINISTERIO PÚBLICO

Al 31 de diciembre del 2009 el Ministerio Público cuenta con un total de 3,197 fiscales, incrementándose el número de fiscales en un 17.9% en relación al año 2008 que fue de 2,712 fiscales, mayor en un 49.7% con respecto a diciembre de 2007 que fue de 2,136 Fiscales, con respecto a diciembre de 2006 hubo un incremento de 60.8% que fue de 1,988 fiscales y en un 88.3% con respecto a diciembre de 2005 que ascendía a 1,698 fiscales.

En el año 2009 los fiscales estuvieron distribuidos de la siguiente manera: Fiscal de la Nación, 203 fiscales supremos, 12 fiscales adjuntos supremos, 200 fiscales superiores, 125 fiscales adjuntos superiores, 1075 fiscales provinciales y 1700 fiscales adjuntos provinciales, de los cuales 178 fiscales conforman el pool en algunos de los diferentes distritos judiciales a nivel nacional.

Del total de la población fiscal el 57.3% (1,832) son de sexo masculino y el 42.7% (1365) son de sexo femenino.

Asimismo, el 37.0% (1,182) son titulares en su respectiva fiscalía, el 52.2% (1668) son provisionales y el 10.9% (347) son provisionales pero retienen su titularidad en otra fiscalía.

La distribución espacial según especialidad por áreas a nivel nacional, nos indica que la mayoría de fiscales atienden asuntos penales, siendo éstos un total de 1523 fiscales, seguido de los que atienden asuntos penales y civiles (fiscalías mixtas) con 655 fiscales; asuntos de familia con 138 fiscales; asuntos civiles con 316 fiscales; prevención del delito con 92 fiscales; anticorrupción con 40 fiscales; terrorismo y lesa humanidad con 33 fiscales; asuntos de tráfico ilícito de drogas con 35 fiscales; y 365 fiscales en las diferentes especialidades (incluye al Fiscal de la Nación, contencioso administrativo, control interno, turismo, entre otros).

PERÚ: 1.1. EVOLUCIÓN DE FISCALÍAS DEL MINISTERIO PÚBLICO
SEGÚN DISTRITO JUDICIAL

AL 31 DE DICIEMBRE DE 2009

DISTRITO JUDICIAL	AÑOS				
	2005	2006	2007	2008	2009
TOTAL	734	838	870	966	1012
AMAZONAS	12	14	15	17	17
ANCASH	22	27	27	30	30
APURIMAC	13	15	17	18	18
AREQUIPA	36	42	44	46	46
AYACUCHO	19	24	25	29	30
CAJAMARCA	25	27	29	31	30
CALLAO	25	29	31	31	32
CAÑETE	9	10	11	12	13
CUSCO	35	38	41	45	55
HUANCAVELICA	8	9	11	12	12
HUANUCO	23	23	25	26	26
HUAURA	18	20	17	18	18
ICA	31	34	36	36	36
JUNIN	30	35	36	37	38
LA LIBERTAD	35	45	32	32	35
LAMBAYEQUE	32	34	37	41	44
LIMA	161	174	182	182	176
LIMA ESTE	3	3	3	7	15
LIMA NORTE	32	38	42	46	46
LIMA SUR	2	2	2	16	16
LORETO	13	16	17	21	21
MADRE DE DIOS	7	9	10	10	13
MOQUEGUA	6	8	10	14	14
PASCO	4	6	6	7	8
PIURA	31	35	36	41	49
PUNO	29	34	35	38	48
SAN MARTÍN	21	26	27	28	28
SANTA	16	20	21	24	24
TACNA	15	16	17	14	14
TUMBES	7	9	10	11	14
UCAYALI	14	16	18	21	21
ODCI 1/.	-	-	-	25	25

1/. Oficinas Desconcentradas de Control Interno

FUENTE: Resoluciones emitidas por el Despacho de la Fiscal de la Nación

ELABORADO : Oficina de Racionalización y Estadistica - ORACE

PERÚ: 1.2. FISCALÍAS DEL MINISTERIO PÚBLICO POR CATEGORIA, SEGÚN DISTRITO JUDICIAL

AL 31 DE DICIEMBRE DE 2009

DISTRITO JUDICIAL	FISCALÍAS DEL MINISTERIO PÚBLICO					
	TOTAL	CATEGORÍA				
		FISCALÍA DE LA NACIÓN	FISCALÍA SUPREMA	FISCALÍA SUPERIOR	FISCALÍA PROVINCIAL	FISC.ESPECIAL DE PREV.DELITO
TOTAL	1012	1	5	191	770	45
AMAZONAS	17			3	11	3
ANCASH	30			3	26	1
APURIMAC	18			3	14	1
AREQUIPA	46			8	35	3
AYACUCHO	30			3	26	1
CAJAMARCA	30			4	24	2
CALLAO	32			7	24	1
CAÑETE	13			3	9	1
CUSCO	55			7	47	1
HUANCAVELICA	12			2	9	1
HUANUCO	26			3	22	1
HUAURA	18			3	14	1
ICA	36			9	26	1
JUNIN	38			7	30	1
LA LIBERTAD	35			9	24	2
LAMBAYEQUE	44			7	36	1
LIMA	176	1	5	34	130	6
LIMA ESTE	15			1	14	
LIMA NORTE	46			6	38	2
LIMA SUR	16			2	14	
LORETO	21			3	17	1
MADRE DE DIOS	13			2	10	1
MOQUEGUA	14			4	8	2
PASCO	8			1	6	1
PIURA	49			8	39	2
PUNO	48			7	38	3
SAN MARTÍN	28			5	22	1
SANTA	24			3	20	1
TACNA	14			4	9	1
TUMBES	14			2	11	1
UCAYALI	21			3	17	1
ODCI 1/.	25			25		
				5		

1/ Oficinas Desconcentradas de Control Interno

FUENTE: Resoluciones emitidas por el Despacho de la Fiscal de la Nación

ELABORADO : Oficina de Racionalización y Estadistica - ORACE

PERÚ: 1.3. COMPORTAMIENTO DEL PERSONAL FISCAL DEL MINISTERIO PÚBLICO SEGÚN DISTRITO JUDICIAL

AL 31 DE DICIEMBRE DE 2009

DISTRITO JUDICIAL	AÑOS				
	2005	2006	2007	2008	2009
TOTAL	1698	1988	2136	2712	3197
AMAZONAS	23	26	29	40	40
ANCASH	38	48	48	67	65
APURIMAC	22	26	29	41	41
AREQUIPA	71	82	85	190	192
AYACUCHO	38	48	51	67	67
CAJAMARCA	48	52	55	69	68
CALLAO	68	79	87	92	95
CAÑETE	17	19	21	27	42
CUSCO	68	74	80	101	179
HUANCAVELICA	15	17	19	30	30
HUANUCO	39	41	43	60	60
HUAURA	34	88	86	94	94
ICA	60	66	71	79	119
JUNIN	60	70	70	80	82
LA LIBERTAD	74	94	142	155	162
LAMBAYEQUE	67	71	77	95	180
LIMA	569	614	633	645	642
LIMA ESTE	6	6	6	16	32
LIMA NORTE	87	107	118	138	139
LIMA SUR 1/.	-	-	-	55	55
LORETO	23	28	32	47	49
MADRE DE DIOS	11	16	18	26	49
MOQUEGUA	12	16	21	68	68
PASCO	9	12	13	15	16
PIURA	59	68	70	88	184
PUNO	54	64	65	78	165
SAN MARTIN	35	46	48	60	62
SANTA	30	38	40	48	50
TACNA	25	29	30	70	71
TUMBES	13	17	19	24	51
UCAYALI	23	26	30	47	48

1/. Los Fiscales del Distrito Judicial de Lima Sur, durante los años 2005 - 2007 están consideradas dentro del Distrito Judicial de Lima

FUENTE: Resoluciones emitidas por el Despacho de la Fiscal de la Nación

ELABORADO : Oficina de Racionalización y Estadistica - ORACE

PERÚ: 1.4. FISCALES DEL MINISTERIO PÚBLICO POR CATEGORÍA, SEGÚN DISTRITO JUDICIAL

AL 31 DE DICIEMBRE DE 2009

DISTRITO JUDICIAL	FISCALES DEL MINISTERIO PÚBLICO							
	TOTAL	CATEGORÍA						
		FISCAL DE LA NACIÓN	FISCAL SUPREMO	FISCAL ADJUNTO SUPREMO	FISCAL SUPERIOR	FISCAL ADJUNTO SUPERIOR	FISCAL PROVINCIAL	FISCAL ADJUNTO PROVINCIAL
TOTAL	3197	1	6	12	200	203	1075	1700
AMAZONAS	40				4	3	16	17
ANCASH	65				4	3	28	30
APURIMAC	41				4	2	17	18
AREQUIPA	192				11	8	70	103
AYACUCHO	67				4	3	29	31
CAJAMARCA	68				6	3	28	31
CALLAO	95				8	7	26	54
CAÑETE	42				3	4	13	22
CUSCO	179				8	11	62	98
HUANCAVELICA	30				3	2	12	13
HUANUCO	60				4	3	25	28
HUAURA	94				5	4	34	51
ICA	119				10	12	41	56
JUNIN	82				8	7	33	34
LA LIBERTAD	162				10	9	69	74
LAMBAYEQUE	180				8	7	69	96
LIMA	642	1	6	12	38	54	143	388
LIMA ESTE	32				1	1	14	16
LIMA NORTE	139				8	6	41	84
LIMA SUR	55				3	2	16	34
LORETO	49				4	3	20	22
MADRE DE DIOS	49				3	3	18	25
MOQUEGUA	68				5	4	24	35
PASCO	16				1	1	6	8
PIURA	184				10	10	62	102
PUNO	165				8	9	52	96
SAN MARTÍN	62				6	5	25	26
SANTA	50				3	3	21	23
TACNA	71				4	7	26	34
TUMBES	51				2	4	15	30
UCAYALI	48				4	3	20	21

FUENTE: Resoluciones emitidas por el Despacho de la Fiscal de la Nación

ELABORADO : Oficina de Racionalización y Estadistica - ORACE

PERÚ: 1.5. FISCALES DEL MINISTERIO PÚBLICO POR CATEGORÍA Y ESPECIALIDAD, SEGÚN DISTRITO JUDICIAL

AL 31 DE DICIEMBRE DE 2009

| DISTRITO JUDICIAL | FISCALÍAS DEL MINISTERIO PÚBLICO | | |

PERÚ: 1.6. FISCALES DEL MINISTERIO PÚBLICO POR CATEGORÍA Y CONDICIÓN, SEGÚN DISTRITO JUDICIAL

AL 31 DE DICIEMBRE DE 2009

DISTRITO JUDICIAL	FISCALES DEL MINISTERIO PÚBLICO																					
	TOTAL	CATEGORÍA																				
		TOTAL			FISC.DE LA NACIÓN Y FISC.SUPREMO			FISCAL ADJUNTO SUPREMO			FISCAL SUPERIOR			FISCAL ADJUNTO SUPERIOR			FISCAL PROVINCIAL			FISCAL ADJUNTO PROVINCIAL		
		TIT	PROV.	TEP	TIT	PROV.	TEP	TIT	PROV.	TEP	TIT	PROV.	TEP	TIT	PROV.	TEP	TIT	PROV.	TEP	TIT	PROV.	TEP
TOTAL	3197	1182	1668	347	3		4	11		1	101	36	63	83	58	62	450	408	217	534	1166	
%	100	37.0	52.2	10.9	42.9		57.1	91.7		8.3	50.5	18.0	31.5	40.9	28.6	30.5	41.9	38.0	20.2	31.4	68.6	
AMAZONAS	**40**	16	22	2							1	2	1	2	1		5	10	1	8	9	
ANCASH	**65**	11	44	10							2		2	1	1	1	6	15	7	2	28	
APURIMAC	**41**	4	29	8							1	2	1		1	1	2	9	6	1	17	
AREQUIPA	**192**	40	131	21							8	2	1	2	1	5	25	30	15	5	98	
AYACUCHO	**67**	28	35	4							3	1		2	1		10	15	4	13	18	
CAJAMARCA	**68**	30	31	7							3	2	1	1	2		13	9	6	13	18	
CALLAO	**95**	57	27	11							4		4	4	1	2	19	2	5	30	24	
CAÑETE	**42**	12	24	6							2		1		2	2	9	1	3	1	21	
CUSCO	**179**	26	126	27							2	1	5	3	2	6	18	28	16	3	95	
HUANCAVELICA	**30**	4	23	3								3		1	1		2	7	3	1	12	
HUANUCO	**60**	29	30	1							3	1		2	1		12	12	1	12	16	
HUAURA	**94**	34	52	8							4		1	2		2	18	11	5	10	41	
ICA	**119**	43	62	14							7	1	2	3	4	5	23	11	7	10	46	
JUNIN	**82**	54	23	5							4	2	2	3	2	2	24	8	1	23	11	
LA LIBERTAD	**162**	32	105	25							5	2	3	2	3	4	20	31	18	5	69	
LAMBAYEQUE	**180**	37	122	21							2	3	3	4	3		23	28	18	8	88	
LIMA	**642**	456	121	65	3		4	11		1	24	1	13	35	7	12	100	8	35	283	105	
LIMA ESTE	**32**	20	8	4									1		1		11		3	9	7	
LIMA NORTE	**139**	90	39	10							6		2	5		1	32	2	7	47	37	
LIMA SUR	**55**	20	30	5							2		1		1	1	8	5	3	10	24	
LORETO	**49**	15	31	3							1	2	1	2	1		7	11	2	5	17	
MADRE DE DIOS	**49**	9	36	4							1	1	1		1	2	6	11	1	2	23	
MOQUEGUA	**68**	4	57	7							2	1	2		4		2	17	5		35	
PASCO	**16**	8	8								1			1			2	4		4	4	
PIURA	**184**	20	141	23							4	2	4	3	2	5	9	39	14	4	98	
PUNO	**165**	23	121	21							3	1	4	2	2	5	13	27	12	5	91	
SAN MARTÍN	**62**	18	37	7							1	3	2		4	1	7	14	4	10	16	
SANTA	**50**	15	29	6							1	1	1	1	2		7	9	5	6	17	
TACNA	**71**	11	50	10							2		2	1	2	4	8	14	4		34	
TUMBES	**51**	6	41	4							1		1		4		4	8	3	1	29	
UCAYALI	**48**	10	33	5							1	2	1	1	1	1	5	12	3	3	18	

TIT: TITULAR PROV: PROVISIONAL TEP:TITULAR CON ENCARGATURA PROVISIONAL

FUENTE: Resoluciones emitidas por el Despacho de la Fiscal de la Nación

ELABORADO : Oficina de Racionalización y Estadistica - ORACE

PERÚ: 1.7. FISCALES DEL MINISTERIO PÚBLICO POR CATEGORÍA Y SEXO, SEGÚN DISTRITO JUDICIAL

AL 31 DE DICIEMBRE DE 2009

DISTRITO JUDICIAL	FISCALES DEL MINISTERIO PÚBLICO															
	TOTAL	TOTAL		CATEGORIA												
				FISC.NACIÓN Y FISCAL SUPREMO		FISC.ADJ. SUPREMO		FISCAL SUPERIOR		FISC.ADJ SUPERIOR		FISCAL PROVINCIAL		FISC.ADJ PROVINCIAL	
		MASC.	FEMEN.	MASC.	FEMEN.	MASC.	FEMEN.	MASC.	FEMEN.	MASC.	FEMEN.	MASC.	FEMEN.	MASC.	FEMEN.
TOTAL	3197	1832	1365	4	3	7	5	131	69	134	69	655	420	901	799
AMAZONAS	40	27	13					4		2	1	12	4	9	8
ANCASH	65	36	29					1	3	1	2	19	9	15	15
APURIMAC	41	32	9					4		1	1	12	5	15	3
AREQUIPA	192	88	104					6	5	3	5	40	30	39	64
AYACUCHO	67	45	22					3	1	3		20	9	19	12
CAJAMARCA	68	43	25					4	2	2	1	21	7	16	15
CALLAO	95	50	45					3	5	3	4	16	10	28	26
CAÑETE	42	20	22					3		2	2	7	6	8	14
CUSCO	179	93	86					3	5	7	4	40	22	43	55
HUANCAVELICA	30	20	10					2	1	2		8	4	8	5
HUANUCO	60	38	22					4		1	2	18	7	15	13
HUAURA	94	55	39					5		3	1	22	12	25	26
ICA	119	80	39					6	4	8	4	30	11	36	20
JUNIN	82	56	26					6	2	6	1	22	11	22	12
LA LIBERTAD	162	81	81					7	3	4	5	33	36	37	37
LAMBAYEQUE	180	97	83					5	3	6	1	38	31	48	48
LIMA	642	332	310	4	3	7	5	19	19	36	18	64	79	202	186
LIMA ESTE	32	17	15						1	1		8	6	8	8
LIMA NORTE	139	91	48					5	3	6		26	15	54	30
LIMA SUR	55	28	27					2	1	2		10	6	14	20
LORETO	49	33	16					4		2	1	11	9	16	6
MADRE DE DIOS	49	39	10					3		1	2	16	2	19	6
MOQUEGUA	68	42	26					2	3	4		17	7	19	16
PASCO	16	13	3					1		1		4	2	7	1
PIURA	184	99	85					9	1	7	3	35	27	48	54
PUNO	165	104	61					4	4	5	4	38	14	57	39
SAN MARTÍN	62	41	21					5	1	4	1	18	7	14	12
SANTA	50	29	21					2	1	2	1	12	9	13	10
TACNA	71	42	29					4		3	4	15	11	20	14
TUMBES	51	28	23					1	1	3	1	10	5	14	16
UCAYALI	48	33	15					4		3		13	7	13	8

FUENTE: Resoluciones emitidas por el Despacho de la Fiscal de la Nación

ELABORADO : Oficina de Racionalización y Estadistica - ORACE

PERÚ: 1.8. FISCALES DEL MINISTERIO PÚBLICO POR CATEGORÍA SEGUN DEPENDENCIA Y ESPECIALIDAD
AL 31 DE DICIEMBRE DE 2009

DEPENDENCIA / ESPECIALIDAD	FISCALES DEL MINISTERIO PÚBLICO							
	TOTAL	CATEGORÍA						
		FISCAL DE LA NACION	FISCAL SUPREMO	FISCAL ADJUNTO SUPREMO	FISCAL SUPERIOR	FISCAL ADJUNTO SUPERIOR	FISCAL PROVINCIAL	FISCAL ADJUNTO PROVINCIAL
TOTAL	3197	1	6	12	200	203	1075	1700
PENAL 2/	1523		2	5	81	99	490	846
MIXTA 2/	655				48	46	247	314
CIVIL	316		1	2	29	31	117	136
POOL DE FISCALES 3/	178							178
FAMILIA 2/	138				2	2	65	69
PREVENCION DEL DELITO	92						45	47
CONTROL INTERNO	89		1	2	27	4	47	8
ANTICORRUPCIÓN	40				5	8	7	20
TID	35						19	16
SUPRA PROVINCIAL	33				3	6	9	15
CRIMINALIDAD ORGANIZADA	22				2	3	4	13
MATERIA AMBIENTAL	21						10	11
DELITOS ADUANEROS	16						6	10
FISCALÍA DE LA NACIÓN 1/	15	1		1	3	2	2	6
CONTENC.ADMINISTRATIVO	12		2	2		2	2	4
CONTROL GUBERNAMENTAL	6						2	4
TURISMO	2						1	1
VIOLACIÓN DE LOS DERECHOS HUMANOS	2						1	1
DELITOS TRIBUTARIOS	2						1	1

1/ Despacho del Fiscal de la Nación
2/ Incluye a Fiscalías en Modulos Básicos según la especialidad
3/ Considera a Fiscales Adjuntos de apoyo en el Pool de los diferentes Distritos Judiciales
FUENTE: Resoluciones emitidas por el Despacho de la Fiscal de la Nación
ELABORADO : Oficina de Racionalización y Estadistica - ORACE

OFICINA CENTRAL DE PLANIFICACIÓN Y PRESUPUESTO

CARGA LABORAL:

a. Fiscalías Supremas
b. Fiscalías Superiores
c. Fiscalías Provinciales

2

OFICINA CENTRAL DE PLANIFICACIÓN Y PRESUPUESTO

Fiscalías Supremas

2.a

FISCALÍAS SUPREMAS

Las Fiscalías Supremas tienen como función primordial emitir dictámenes previos a todas las resoluciones de sentencia de la Corte Suprema de Justicia.

FISCALÍAS SUPREMAS PENALES

PRIMERA FISCALÍA SUPREMA EN LO PENAL

En el año 2009, ingresaron a la Primera Fiscalía Suprema Penal 2,870 expedientes, dándose el mayor número de ingresos durante el segundo trimestre del año con 757 expedientes (26.3%); con respecto a los expedientes dictaminados, éstos llegaron a 3,093 expedientes, donde se puede observar que el mayor número de egresos se dio en el tercer trimestre con 1043 expedientes (33.7%) del total de expedientes egresados. Es preciso indicar que en este año también se dictaminaron expedientes de periodos anteriores.

Según el tipo de materia, los recursos de nulidad de sentencia fueron los que ingresaron en mayor número con 1,730 expedientes (60.3%) seguido de las quejas con 740 (25.8%).

En cuanto a los egresos los expedientes por nulidad de sentencia fueron los que alcanzaron la mayor frecuencia con 1,897 expedientes (61.3%) seguido de las quejas con 793 (23.6%).

SEGUNDA FISCALÍA SUPREMA EN LO PENAL

En el año 2009, a la Segunda Fiscalía Suprema en lo penal ingresaron 3,244 expedientes, dándose el mayor número de ingresos durante el cuarto trimestre del año con 980 expedientes (30.2%); con respecto a los expedientes dictaminados, éstos llegaron a 3,482 expedientes, observándose el mayor número de egresos en el cuarto trimestre con 984 expedientes (28.3%) del total de expedientes dictaminados. Al igual que la primera fiscalía Suprema en lo penal también se dictaminaron expedientes de periodos anteriores.

Según el tipo de materia, los recursos de nulidad de sentencia fueron los que ingresaron en mayor número con 2,094 expedientes (64.5%) seguido de las quejas con 739 (22.8%).

Los expedientes por nulidad de sentencia fueron los que egresaron en mayor número con 2,064 expedientes (59.3%) seguido de las quejas con 984 (28.3%).

FISCALÍA SUPREMA EN LO CIVIL

Durante el año 2009, ingresaron a la Fiscalía Suprema en lo Civil 490 expedientes, dándose el mayor número de ingresos durante el segundo trimestre del año con 138 expedientes (28.2%); Con respecto a los expedientes dictaminados, éstos llegaron a 602 expedientes, incluyendo expedientes que estuvieron pendientes de periodos anteriores, Asimismo observamos que el mayor número de egresos se dio durante el cuarto trimestre con 193 expedientes (32.1%) del total de expedientes egresados.

En el 2009 en la fiscalía suprema civil se registraron 462 recursos de apelación lo que representó el 94.3% del total de expedientes ingresados asimismo en los egresos los recursos de apelación alcanzaron el 92.5% de los 602 expedientes que egresaron ese periodo incluyendo también a expedientes pendientes de periodos anteriores.

FISCALÍA SUPREMA TRANSITORIA EN LO CIVIL

La Fiscalía Suprema Transitoria en lo Civil sólo estuvo operativa hasta octubre del año 2009, en este año reportaron el ingreso de un total de 331 expedientes, siendo los recursos de apelación los que registraron la mayor frecuencia con el 81.9%(271) seguido de los recursos de casación con el 14.8% (49). Del mismo modo egresaron un total de 457 expedientes donde los recursos de apelación alcanzaron el 75.3%(344) del total ingresado, seguido de los recursos de casación con 100 expedientes.

FISCALÍA SUPREMA EN LO CONTENCIOSO ADMINISTRATIVO

En el año 2009, la Fiscalía Suprema en lo Contencioso Administrativo registró un ingreso de 2,609 expedientes. En el segundo trimestre se observó el mayor número de ingresos con 809 (31.0%) del total de expedientes.

La Fiscalía Suprema en lo Contencioso Administrativo emitió un total de 2,133 dictámenes, incluyendo los pendientes del periodo anterior, de los cuales el mayor número de dictámenes 774 (36%) fueron resueltos en el segundo trimestre.

Del total de expedientes como recurso de casación ingresaron 1512 (57.9%) y se dictaminaron 1673 (78.4%) dictámenes correspondieron a acciones casación, entre otras.

FISCALÍA SUPREMA DE CONTROL INTERNO

Durante el periodo 2009, la Fiscalía Suprema de Control Interno registró un ingreso de 8,186 expedientes, de los cuales 5,176 (63.2%) fueron ingresados como quejas, 2,835 (34.6%) y 175(2.1%) quejas/denuncias contra magistrados, donde 1060 (12.9%) de los expedientes ingresados procedieron del distrito judicial de Lima, seguido de La Libertad con 396 (4.8%) expedientes.

De igual forma, 2,258 expedientes se recepcionaron en la mesa de partes del despacho de la Fiscalía Suprema de Control Interno, que representa el 27.6% del total ingresado a nivel nacional.

La Fiscalía Suprema de Control Interno en el 2009 emitió 8,598 Resoluciones, de las cuales 5,182 (60.3%) fueron por quejas, 3,220 (37.4%) por denuncias contra magistrados y 157 (1.8%) quejas /denuncias.

PRIMERA FISCALIA SUPREMA EN LO PENAL

PERÚ: 2.1. EXPEDIENTES INGRESADOS POR TRIMESTRE, SEGÚN TIPO DE PROCESO
2009

TIPO DE PROCESO	EXPEDIENTE INGRESADO				
	TRIMESTRE				
	TOTAL	I	II	III	IV
TOTAL	2870	718	757	756	639
NULIDAD	1730	435	443	471	381
QUEJA	740	177	215	179	169
CONSULTA	25	8	6	6	5
COMPETENCIA	17	2	0	5	10
ART. 220 INC. "C" DE LIMA	83	31	22	14	16
ART. 220 INC. "C" PROVINCIA	127	24	36	42	25
SALA SUP. TERRORISMO (LIMA)	3	1	0	1	1
REC. REVISION	97	24	27	27	19
SALA PENAL ESPECIAL	2	2	0	0	0
ASUNTOS VARIOS	46	14	8	11	13

FUENTE: Primera Fiscalìa Suprema en lo Penal - oficios.
ELABORADO: Gerencia de Racionalización y Estadística - ORACE.

PERÚ: 2.2. EXPEDIENTES EGRESADOS POR TRIMESTRE, SEGÚN TIPO DE PROCESO
2009

TIPO DE PROCESO	EXPEDIENTE EGRESADO				
	TRIMESTRE				
	TOTAL	I	II	III	IV
TOTAL	3093	580	827	1043	643
NULIDAD	1897	413	552	529	403
QUEJA	793	78	176	397	142
CONSULTA	31	8	9	9	5
EXTRADICION	15	5	2	1	7
COMPETENCIA	65	7	35	10	13
ART. 220 INC. "C" DE LIMA	121	30	28	26	37
ART. 220 INC. "C" PROVINCIA	32	3	0	29	0
SALA SUP. TERRORISMO (LIMA)	83	21	13	25	24
REC. REVISION	4	4	0	0	0
SALA PENAL ESPECIAL	52	11	12	17	12
ASUNTOS VARIOS					

FUENTE: Primera Fiscalìa Suprema en lo Penal - oficios.
ELABORADO: Gerencia de Racionalización y Estadística - ORACE.

SEGUNDA FISCALIA SUPREMA EN LO PENAL

PERÚ: 2.3. EXPEDIENTES INGRESADOS POR TRIMESTRE, SEGÚN TIPO DE PROCESO
2009

TIPO DE PROCESO	EXPEDIENTE INGRESADO				
	TRIMESTRE				
	TOTAL	I	II	III	IV
TOTAL	3244	695	779	790	980
NULIDAD	2094	483	462	497	652
QUEJA	739	165	207	186	181
CONSULTA	32	8	6	8	10
EXTRADICION					
COMPETENCIA	20	2	3	6	9
ART. 220 INC. "C" DE LIMA	30		4	10	16
ART. 220 INC. "C" PROVINCIA	149		42	51	56
SALA SUP. TERRORISMO (LIMA)	5		1	1	3
REC. REVISION	148	31	48	25	44
SALA PENAL ESPECIAL					
ASUNTOS VARIOS	27	6	6	6	9

FUENTE: Segunda Fiscalìa Suprema en lo Penal - oficios.
ELABORADO: Gerencia de Racionalización y Estadística - ORACE.

SEGUNDA FISCALIA SUPREMA EN LO PENAL

PERÚ: 2.4.EXPEDIENTES EGRESADOS POR TRIMESTRE, SEGÚN TIPO DE PROCESO
2009

TIPO DE PROCESO	EXPEDIENTE EGRESADOS				
	TRIMESTRE				
	TOTAL	I	II	III	IV
TOTAL	3482	766	820	912	984
NULIDAD	2064	486	474	511	593
QUEJA	984	196	247	307	234
CONSULTA	29	7	9	6	7
EXTRADICION	7	7			
COMPETENCIA	18	7	1	4	6
ART. 220 INC. "C" DE LIMA	39	4	11	7	17
ART. 220 INC. "C" PROVINCIA	173	28	31	39	75
SALA SUP. TERRORISMO (LIMA)	2			1	1
REC. REVISION	132	23	38	31	40
SALA PENAL ESPECIAL					
ASUNTOS VARIOS	34	8	9	6	11

FUENTE: Segunda Fiscalìa Suprema en lo Penal - oficios.
ELABORADO: Gerencia de Racionalización y Estadística - ORACE.

FISCALIA SUPREMA EN LO CIVIL

PERÚ: 2.5. EXPEDIENTES INGRESADOS POR TRIMESTRE, SEGÚN TIPO DE PROCESO
2009

TIPO DE PROCESO	EXPEDIENTE INGRESADO				
	TRIMESTRE				
	TOTAL	I	II	II	IV
TOTAL	490	91	138	118	143
RECURSO DE CASACION	16	0	8	3	5
RECURSO DE APELACION	462	89	125	115	133
RECURSO DE NULIDAD	2	0	0	0	2
ASUNTOS VARIOS	2	0	0	0	2
APELACION Y DEMANDA DE RESPONSA-	8	2	5	0	1
BILIDAD CIVIL	0	0	0	0	0

FUENTE: Fiscalìa Suprema en lo Civil - oficios.
ELABORADO: Gerencia de Racionalización y Estadística - ORACE.

PERÚ: 2.6. EXPEDIENTES EGRESADOS POR TRIMESTRE, SEGÚN TIPO DE PROCESO
2009

TIPO DE PROCESO	EXPEDIENTE EGRESADO				
	TRIMESTRE				
	TOTAL	I	II	II	IV
TOTAL	602	160	102	147	193
RECURSO DE CASACION	27	8	5	6	8
RECURSO DE APELACION	557	147	94	137	179
RECURSO DE NULIDAD	5	2	0	0	3
ASUNTOS VARIOS	2	1	0	0	1
APELACION Y DEMANDA DE RESPONSA-	11	2	3	4	2
BILIDAD CIVIL					

FUENTE: Fiscalìa Suprema en lo Civil - oficios.
ELABORADO: Gerencia de Racionalización y Estadística - ORACE.

FISCALIA SUPREMA TRANSITORIA EN LO CIVIL

PERÚ: 2.7. EXPEDIENTES INGRESADOS POR TRIMESTRE, SEGÚN TIPO DE PROCESO
2009

TIPO DE PROCESO	EXPEDIENTE INGRESADO				
	TRIMESTRE				
	TOTAL	I	II	II	IV
TOTAL	331	63	151	117	0
RECURSO DE CASACION	49	18	12	19	0
RECURSO DE APELACION	271	41	134	96	0
RECURSO DE NULIDAD	2	0	1	1	0
ASUNTOS VARIOS	5	3	1	1	0
APELACION Y DEMANDA DE RESPONSA-BILIDAD CIVIL	4	1	3	0	0

FUENTE: Fiscalia Suprema Transitoria en lo Civil.-Oficios.

ELABORADO: Gerencia de Racionalización y Estadística - ORACE.

PERÚ: 2.8. EXPEDIENTES EGRESADOS POR TRIMESTRE, SEGÚN TIPO DE PROCESO
2009

TIPO DE PROCESO	EXPEDIENTE EGRESADO				
	TRIMESTRE				
	TOTAL	I	II	II	IV
TOTAL	457	191	149	117	0
RECURSO DE CASACION	100	51	37	12	0
RECURSO DE APELACION	344	137	107	100	0
RECURSO DE NULIDAD	4	2	1	1	0
ASUNTOS VARIOS	2	0	0	2	0
APELACION Y DEMANDA DE RESPONSA-BILIDAD CIVIL	7	1	4	2	0

FUENTE: Fiscalia Suprema Transitoria en lo Civil.-Oficios.

ELABORADO: Gerencia de Racionalización y Estadística - ORACE.

FISCALIA SUPREMA EN LO CONTENCIOSO ADMINISTRATIVO

PERÚ: 2.9. EXPEDIENTES INGRESADOS POR TRIMESTRE, SEGÚN TIPO DE PROCESO

2009

TIPO DE PROCESO	EXPEDIENTE INGRESADO				
	TRIMESTRE				
	TOTAL	I	II	II	IV
TOTAL	2609	670	809	618	512
ACCION CONTENCIOSO ADMINISTRATIVO	195	22	25	136	12
CASACION	1512	410	582	296	224
RESPOSABILIDAD CIVIL	8	1	1	2	4
OTROS	448	81	154	134	79

FUENTE: Fiscalía Suprema en lo Contencioso Administrativo - oficios.
ELABORADO: Gerencia de Racionalización y Estadística - ORACE.

PERÚ: 2.10. EXPEDIENTES EGRESADOS POR TRIMESTRE, SEGÚN TIPO DE PROCESO

2009

TIPO DE PROCESO	EXPEDIENTE EGRESADO				
	TRIMESTRE				
	TOTAL	I	II	II	IV
TOTAL	2133	404	774	719	236
ACCION CONTENCIOSO ADMINISTRATIVO	63	4	32	23	4
CASACION	1673	560	595	466	52
ACCION DE GARANTIA	1	1	0	0	0
RESPOSABILIDAD CIVIL	6	1	0	2	3
OTROS	390	51	159	129	51

FUENTE: Fiscalía Suprema en lo Contencioso Administrativo - oficios.
ELABORADO: Gerencia de Racionalización y Estadística - ORACE.

FISCALIA SUPREMA DE CONTROL INTERNO

PERÚ: 2.11. EXPEDIENTES INGRESADOS POR RECURSO
SEGUN DISTRITO JUDICIAL : 2009

DISTRITO JUDICIAL	EXPEDIENTES INGRESADOS				
	TOTAL		RECURSO		
	Nº	%	QUEJA	DENUNCIA	QUEJA-DENUNCIA
TOTAL	8186	100.0	5176	2835	175
AMAZONAS	166	2.0	123	34	9
ANCASH	376	4.6	302	63	11
APURIMAC	90	1.1	62	25	3
AREQUIPA	303	3.7	190	104	9
AYACUCHO	161	2.0	114	42	5
CAJAMARCA	147	1.8	97	41	9
CALLAO	183	2.2	133	49	1
LIMA NORTE	285	3.5	201	81	3
CUSCO	143	1.7	98	44	1
HUANCAVELICA	58	0.7	48	10	
HUANUCO	202	2.5	138	52	12
HUAURA	207	2.5	144	59	4
ICA	380	4.6	247	121	12
JUNIN	200	2.4	132	68	
LA LIBERTAD	396	4.8	273	112	11
LAMBAYEQUE	293	3.6	191	91	11
LIMA	1060	12.9	530	514	16
LIMA SUR	125	1.5	83	41	1
LORETO	92	1.1	63	28	1
MADRE DE DIOS	98	1.2	73	25	
MOQUEGUA	197	2.4	155	41	1
PIURA	316	3.9	203	100	13
PUNO	248	3.0	183	58	7
SAN MARTIN	127	1.6	92	32	3
UCAYALI	75	0.9	59	15	1
F.SUPREMA DE CONTROL INTERNO	2258	27.6	1242	985	31

FUENTE: Fiscalía Suprema de Control Interno

ELABORADO: Gerencia de Racionalización y Estadística - ORACE.

FISCALIA SUPREMA DE CONTROL INTERNO

PERÚ: 2.12. RESOLUCIONES EMITIDAS POR RECURSO
SEGUN DISTRITO JUDICIAL: 2009

DISTRITO JUDICIAL	EXPEDIENTES EGRESADOS				
	TOTAL		RECURSO		
	Nº	%	QUEJA	DENUNCIA	QUEJA-DENUNCIA
TOTAL	8598	100.0	5182	3220	157
AMAZONAS	156	1.8	109	39	8
ANCASH	320	3.7	258	54	8
APURIMAC	79	0.9	57	21	1
AREQUIPA	406	4.7	235	160	11
AYACUCHO	84	1.0	51	29	4
CAJAMARCA	124	1.4	82	38	4
CALLAO	161	1.9	112	48	1
LIMA NORTE	248	2.9	187	59	2
CUSCO	170	2.0	104	64	2
HUANCAVELICA	58	0.7	50	8	
HUANUCO	232	2.7	146	73	13
HUAURA	263	3.1	178	81	4
ICA	314	3.7	198	108	8
JUNIN	190	2.2	129	61	
LA LIBERTAD	638	7.4	390	235	13
LAMBAYEQUE	256	3.0	178	69	9
LIMA	1306	15.2	619	671	16
LIMA SUR	31	0.4	19	12	
LORETO	96	1.1	63	29	4
MADRE DE DIOS	154	1.8	95	59	
MOQUEGUA	302	3.5	247	54	1
PIURA	334	3.9	203	126	5
PUNO	146	1.7	100	40	6
SAN MARTIN	129	1.5	90	35	4
UCAYALI	112	1.3	88	24	
F.SUPREMA DE CONTROL INTERNO	2289	26.6	1194	1062	33

FUENTE: Fiscalía Suprema de Control Interno

ELABORADO: Gerencia de Racionalización y Estadística - ORACE.

OFICINA CENTRAL DE PLANIFICACIÓN Y PRESUPUESTO

Fiscalías Superiores

2.b

FISCALÍAS SUPERIORES

Las estadísticas que se presentan están referidas a los expedientes, consultas, quejas de derecho y las denuncias contra magistrados registradas y atendidas por las fiscalías superiores penales y mixtas, así como expedientes recepcionados y atendidos por las fiscalías superiores civiles.

En la elaboración de los cuadros estadísticos se tuvo como fuente de información los reportes del Sistema de Información Estadística – SIE y del Sistema de Apoyo al Trabajo Fiscal – SIATF, y el Sistema de Gestión Fiscal-SGF.

FISCALÍAS SUPERIORES PENALES

EXPEDIENTES

Las Fiscalías Superiores Penales en el año 2009, recepcionaron un total de 86,268 expedientes, de los cuales fueron atendidos 76,916 (89.1%), mientras que 9,352 (10.8%) expedientes se encuentran pendientes de dictamen.

El distrito judicial de Piura concentra el mayor número de expedientes con 27,872 alcanzando el 32.3% del total ingresado a nivel nacional, seguido de los Distritos Judiciales de Lima con 12,525 (14.5%) y Lima Norte con 3,365 (3.9%) expedientes respectivamente.

FISCALÍA SUPERIOR CIVIL

EXPEDIENTES

La Fiscalía Superior Civil durante el año 2009 tuvo un total de 37,550 expedientes ingresados de los cuales 32,593 (86.8%) fueron dictaminados y 4,957 (13.2%) expedientes quedaron pendientes de dictamen.

Los distritos judiciales que registraron el mayor número de expedientes ingresados fueron Lima con 5,929 (43.4%) seguido del distrito judicial de Lambayeque con 853 (6.2%) y el distrito judicial de La Libertad con 685 (5.0%) del total de expedientes ingresados.

QUEJAS DE DERECHO

Durante el año 2009, las Fiscalías Superiores Penales registraron un ingreso total de 21,965 quejas de derecho, el distrito judicial de Lima concentró el mayor número de quejas de derecho con 3,999 (18.2%), seguido del distrito judicial de Arequipa con 1,848 (8.4%) quejas, La Libertad con 1,612 (7.3%) y el distrito judicial de Lambayeque con 1,447 (0.7%) del total de quejas ingresadas, Asimismo se atendieron 17,897 (81.5%) quejas quedando pendientes de atención 4,068 (18.5%) del total de casos ingresados.

En el año 2009 las Fiscalías Superiores Penales ingresaron un total de 1,142 consultas, siendo el distrito judicial del Cusco el de mayor concentración con 233 (20.4%) consultas seguido de La Libertad con 146 (12.5%) casos y Ancash con 94 (8.2%) consultas, de las cuales fueron atendidas 810 (70.9%), quedando pendientes 332 (29.1%) del total de consultas ingresadas.

FISCALÍA SUPERIOR DE FAMILIA

EXPEDIENTES

Las Fiscalías Superiores de Familia durante el año 2009, registraron un total de 1,555 expedientes, siendo 143 (9.2%) expedientes penales de adolescentes infractores a la ley penal, 1,108 (71.3%) expedientes de casos civiles ingresados para dictámenes y 280 (18.0%) de violencia familiar y casos tutelares 24 (1.5%) expedientes.

En el 2009 la Fiscalía Superior de Familia logró dictaminar el 99.9% de los expedientes ingresados.

PERÚ: 2.13.EXPEDIENTES PENALES INGRESADOS EN FISCALÍAS SUPERIORES PENALES Y MIXTAS
POR DISTRITO JUDICIAL, SEGÚN ESTADO
2009

DISTRITO JUDICIAL	TOTAL	DICTAMENES			APELACIONES			OTROS	PENDIENTE
		ACUSA	NO ACUSA	AMPLIA	CONFIRMA	REVOCA	NULO		
AMAZONAS	1293	201	69	121	217	70	73	142	400
ANCASH	2644	266	102	279	706	136	327	742	86
APURIMAC	1208	195	140	149	221	36	121	179	167
AREQUIPA	3186							3127	59
AYACUCHO	2100	496	41	445	34	6	80	993	5
CAJAMARCA	1808	348	137	359	383	75	217	201	88
CALLAO	3226	683	162	497	496	159	170	753	306
CAÑETE	823	129	42	225	157	9	67	112	82
CUSCO	2023	358	31	11	650	85	227	383	278
HUANCAVELICA	698	76	29	127	130	46	107	183	
HUANUCO	3136	336	78	30	325	52	478	1768	69
HUAURA	159	1			10	3	7	136	2
ICA	2281	414	87	29	690	140	401	330	190
JUNIN	3907	526	257	604	822	204	568	525	401
LA LIBERTAD	1116	125	92	96	142	128	184	175	174
LAMBAYEQUE	3673	83	4		182	12	28	3068	296
LIMA	12525	1659	196	1173	1676	294	492	1602	5433
LIMA NORTE	3365	967	173	310	718	138	239	625	195
LORETO	1202	286	28	30	286	156	82	270	64
MADRE DE DIOS	263	65	39	2	43	1	15		98
MOQUEGUA	367							365	2
PASCO	434	56	14	87	71	19	14		173
PIURA	27872	2653	467	1280	4923	756	1075	16540	178
PUNO	2257	189	254	165	252	152	226	706	313
SANTA	1786	301	44	20	552	85	187	423	174
TACNA	768							757	11
TUMBES	999	25	4	18	28	10	8	875	31
UCAYALI	1149	313	60	95	169	48	97	290	77
TOTAL	86268	10751	2550	6152	13883	2820	5490	35270	9352

FUENTE: SIATF, SIE

ELABORADO: Oficina de Racionalización y Estadística -ORACE.

PERÚ: 2.14- QUEJAS DE DERECHO: FISCALIAS SUPERIORES PENALES Y MIXTAS, SEGÚN DISTRITO JUDICIAL

2009

DISTRITO JUDICIAL	INGRESADOS	ATENDIDOS
AMAZONAS	412	165
ANCASH	650	644
APURIMAC	393	215
AREQUIPA	1848	1812
AYACUCHO	327	326
CAJAMARCA	325	309
CALLAO	801	787
CAÑETE	483	477
CUSCO	1119	1061
HUANCAVELICA	224	223
HUANUCO	418	284
HUAURA	514	514
ICA	1108	971
JUNIN	1181	792
LA LIBERTAD	1612	1607
LAMBAYEQUE	1447	1435
LIMA	3999	1732
LIMA NORTE	815	814
LORETO	272	226
MADRE DE DIOS	151	82
MOQUEGUA	260	260
PASCO	49	32
PIURA	875	829
PUNO	799	650
SAN MARTIN	216	131
SANTA	569	488
TACNA	363	352
TUMBES	459	432
UCAYALI	276	247
TOTAL	**21965**	**17897**

FUENTE: SIATF Y SIE

ELABORADO: Oficina de Racionalización y Estadística -ORACE.

PERÚ: 2.15. EXPEDIENTES CIVILES INGRESADOS EN FISCALÍAS SUPERIORES CIVILES Y MIXTAS POR DISTRITO JUDICIAL, SEGÚN ESTADO

2009

DISTRITO JUDICIAL	ESTADO DEL EXPEDIENTE		
	TOTAL	DICTAMEN	PENDIENTE
AMAZONAS	277	224	53
ANCASH	429	377	52
APURIMAC	161	146	15
AREQUIPA	2011	1989	22
AYACUCHO	259	259	
CAJAMARCA	302	266	36
CALLAO	388	365	23
CAÑETE	58	58	
CUSCO	1236	1110	126
HUANCAVELICA	524	524	
HUANUCO	901	884	17
HUAURA	374	363	11
ICA	764	736	28
JUNIN	1950	1491	459
LA LIBERTAD	4812	4812	
LAMBAYEQUE	2989	2357	632
LIMA	8809	8424	385
LIMA NORTE	371	371	
LORETO	352	344	8
MADRE DE DIOS	31	23	8
MOQUEGUA	356	340	16
PASCO	141	93	48
PIURA	3307	3280	27
PUNO	516	486	30
SAN MARTIN	502	301	201
SANTA	1218	1146	72
TACNA	650	633	17
TUMBES	334	330	4
UCAYALI	3528	861	2667
TOTAL	37550	32593	4957

FUENTE: SIATF Y SIE

ELABORADO: Oficina de Racionalización y Estadística -ORACE.

DISTRITO JUDICIAL DE LIMA

PERÚ: 2.16. CARGA PROCESAL DE LAS FISCALIAS SUPERIORES DE FAMILIA DE LIMA

2009

FISCALIA	EXPEDIENTES	
	INGRESADOS	ATENDIDOS
VIOLENCIA FAMILIAR	**280**	**276**
1ª Fiscalía Superior de Familia de Lima	160	156
2ª Fiscalía Superior de Familia de Lima	120	120
TUTELAR	**24**	**23**
1ª Fiscalía Superior de Familia de Lima	14	13
2ª Fiscalía Superior de Familia de Lima	10	10
PENAL	**143**	**143**
1ª Fiscalía Superior de Familia de Lima	77	77
2ª Fiscalía Superior de Familia de Lima	66	66
CIVIL	**1108**	**1095**
1ª Fiscalía Superior de Familia de Lima	676	663
2ª Fiscalía Superior de Familia de Lima	432	432
TOTAL	1555	1537

FUENTE: SIATF.

ELABORADO: ORACE.

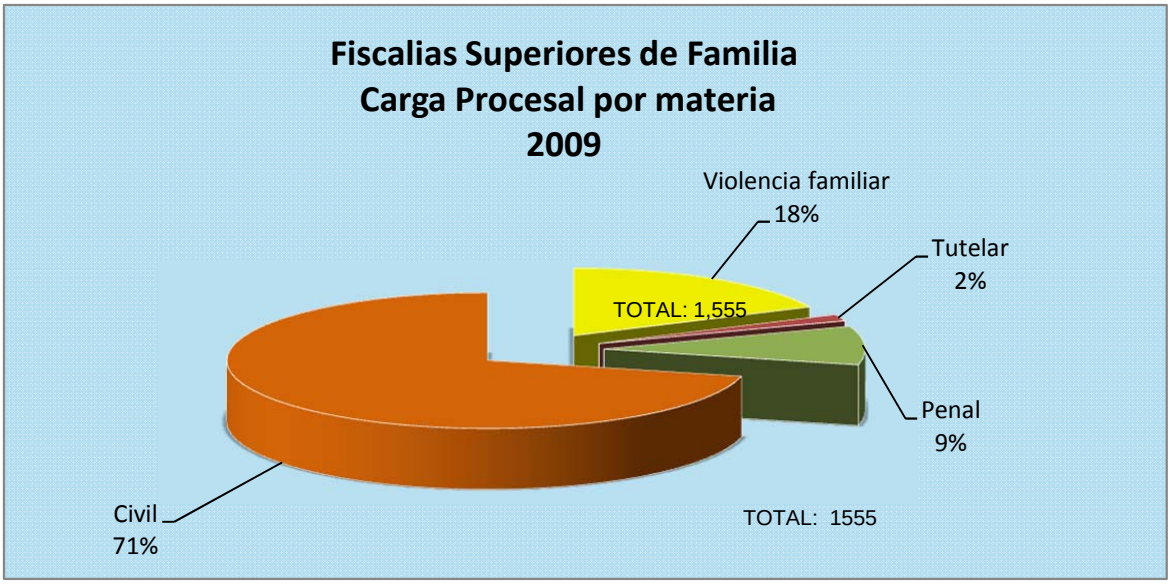

OFICINA CENTRAL DE PLANIFICACIÓN Y PRESUPUESTO

Fiscalías Provinciales

2.c

FISCALÍAS PROVINCIALES

FISCALÍAS PROVINCIALES PENALES

DENUNCIAS PENALES

Las Fiscalías Provinciales Penales durante el año 2009 tuvieron un ingreso de 307,233 denuncias, de las cuales fueron atendidas 251,503 (83.5%), quedando pendientes de resolver 32,130 (16.5%) del total ingresadas.

Los distritos judiciales que concentraron la mayor cantidad de denuncias ingresadas fueron Lima con 41,847 (15.0%), seguida de Arequipa con 15,414 (7.9%) y Lambayeque con 55,730 (6.9%) denuncias.

En lo referente a denuncias atendidas, el distrito judicial de Lima atendió 41,083 denuncias logrando un 96.9% de atención con respecto a las ingresadas en su jurisdicción, de igual manera el distrito judicial de Lima Norte atendió 21,477 (98 %), Piura resolvió 20,254 logrando un 96.7% asimismo, el distrito judicial de Junín logró atender 15,317 denuncias logrando un 88.5% de atención con respecto a las ingresadas en dicha jurisdicción.

EXPEDIENTES PENALES

Los expedientes penales que ingresaron en las Fiscalías Provinciales Penales durante el año 2009 llegaron a 223,851 de los cuales 205,955 (92.0%) fueron dictaminados, quedando como pendientes de resolver 17,896 (8.0%) del total de expedientes ingresados.

Entre los distritos judiciales que concentraron la mayor cantidad de expedientes penales ingresados tenemos a Lima con 62,397 (27.9%), seguida del distrito judicial del Lima Norte con 17,549 (7.8%) y Callao con 12,977 (5.8%) expedientes.

En cuanto a expedientes dictaminados, en el distrito judicial de Lima se dictaminó 59,667 logrando un 95.6% de atención con respecto a los ingresados en su jurisdicción, de igual manera el distrito judicial del Lima Norte resolvió 16,287 logrando un 92.8% de atención; asimismo, el distrito judicial de Callao logró dictaminar 12,994 expedientes logrando un 99.4% de atención con respecto a los ingresados en dicha jurisdicción.

FISCALÍAS PROVINCIALES CIVILES

EXPEDIENTES CIVILES

Los expedientes civiles que ingresaron en las Fiscalías Provinciales Civiles en el año 2009, fueron 24,216 de los cuales 23,399 (96.6%) fueron dictaminadas, quedando como pendientes de resolver 817 (3.4%) expedientes.

Los distritos judiciales que concentraron la mayor cantidad de expedientes ingresados fueron Lima con 4,692 (19.3%), seguida de Ica con 1,563 (6.4%) y Junín con 1,304 (5.4%).

En cuanto a expedientes dictaminados, el distrito judicial de Lima dictaminó 5,972 expedientes logrando un 71.0% de atención con respecto a los expedientes ingresados en su jurisdicción, de igual manera el distrito judicial de Huánuco resolvió 659 expedientes logrando un 83.1% de atención, asimismo el distrito judicial de Arequipa logró dictaminar 366 expedientes logrando un 85.7% de atención con respecto a los expedientes ingresados en dicha jurisdicción.

FISCALÍAS PROVINCIALES DE FAMILIA

DENUNCIAS POR VIOLENCIA FAMILIAR

Durante el periodo 2009 las Fiscalías de Familia tuvieron un ingreso total de 160,910 denuncias por casos de violencia familiar de las cuales 103,645 (64.4%) fueron de procedencia policial, 36,589 (22.7%) procedieron de una denuncia de parte o directa y 9435 (5.9%) tuvieron otro tipo de procedencia.

Del total de denuncias ingresadas por violencia familiar, 81,387 (50.6%) fueron demandadas, 40,361 (25.1%) archivadas, 17,930 (11.1%) derivadas y 21,232 (4.7%) fueron declaradas en investigación entre otros estados.

Los distritos judiciales que concentraron la mayor cantidad de denuncias ingresadas por violencia familiar fueron Lima con 21,596 (13.2%), seguida de Arequipa con 19,355 (12.0%) y Lima Norte con 11,851 (7.4%).

Asimismo estas fiscalías recibieron un total de 11,167 expedientes logrando atender el 100.0% de ese ingreso

DENUNCIAS POR INFRACCIÓN A LA LEY PENAL

Durante el año 2009 las Fiscalías de Familia tuvieron un ingreso de 39,427 denuncias por denuncias por infracción a la ley penal, de las cuales 14,057 (35.6%) fueron de procedencia policial. 170 (0.4%) procedieron de una denuncia de parte o directa y 25,200 (63.9%) tuvieron otro tipo de procedencia.

Del total de denuncias por infracción a la ley penal, observamos que el de mayor número de denuncias ingresadas fue el distrito judicial de Lima con 7,045 (17.9%), Lima Norte con 2,092 (5.3%) casos y Callao con 2,398(6.1%) denuncias.

EXPEDIENTES DE FAMILIA CON CONTENIDO CIVIL

Los expedientes de contenido civil ingresantes a Fiscalías Provinciales de Familia en el año 2009 llegaron a 24,216 de los cuales 23,399 (96.6%) fueron atendidos quedando como pendientes de resolver 817 (3.4%) expedientes.

El distrito judicial de concentró la mayor cantidad de expedientes de contenido civil ingresando en ese año un total de 4,692 (19.4%), seguida de Lambayeque con 1,959 (11.4%) y el distrito judicial de Lima Norte con 1,657 (6.3%) del total de expedientes con contenido civil ingresados.

PERÚ: 2.17. DENUNCIAS PENALES INGRESADAS EN FISCALÍAS PENALES Y MIXTAS POR DISTRITO JUDICIAL, SEGÚN ESTADO

2009

DISTRITO JUDICIAL	TOTAL	FORMALIZA	ARCHIVO			DERIVA	ACUMULA	INVESTIGACIÓN		PENDIENTE	OTROS	PRINCIPIO
			DEFINITIVO	PROVISIONAL	QUEJA			PNP	FISCAL			
AMAZONAS	5050	625	436	48	24	545	83	1188	330	1039	631	101
ANCASH	8417	1968	910	123	25	760	155	1313	2207	672	21	263
APURIMAC	4093	617	765	90	40	345	94	1134	241	626	33	108
AYACUCHO	7117	1254	853	169	8	658	166	2197	846	795	72	99
CAJAMARCA	10493	2491	1768	75	15	389	123	1105	2733	1242	261	291
CALLAO	10317	2988	2258	53	40	444	168	1471	1846	76	779	194
CAÑETE	7958	644	700		76	1993	155	160	14	3164	1050	2
CUSCO	20975	3258	3873	215	157	2812	137	1203	644	2674	5602	400
HUANCAVELICA	3312	819	1257	34	24	120	52	375	231	339	46	15
HUANUCO	9554	2106	1084	87	28	1476	63	1518	1103	1509	382	198
ICA	24663	3590	1742	5	180	4905	119	1003	140	10685	2217	77
JUNIN	17309	5336	2636	388	53	932	236	2852	1333	1992	1161	390
LAMBAYEQUE	23459	1013	492	267	178	3208	376	9	17	198	2	
LIMA	42381	14096	7130	706	736	2536	498	5205	7227	1298	1834	1115
LIMA ESTE	7941	2721	1482	192	73	384	101	1008	946	144	656	234
LIMA NORTE	21902	5120	3778	766	39	1606	384	2328	3381	425	3309	766
LIMA SUR	14338	2714	1564	67	31	1229	149	782	1382	1723	4283	414
LORETO	6933	2269	1514	122	39	508	82	971	480	615	22	311
MADRE DE DIOS	1675	176	59	5	6	40	20	291	113	242		23
PASCO	1718	363	371	22	5	365	27	218	213	40	78	16
PIURA	20952	1268	361	9	167	2613	393	301	68	698	15012	62
PUNO	13370	1354	1788	92	95	3128	598	752	954	1899	1	24
SAN MARTIN	6007	1137	514	129	11	188	26	1061	319	1563	707	352
SANTA	6481	2632	1000	84	80	330	92	1367	496	182	95	123
TUMBES	4332	184	189	6	82	436	66	11	6	28	3324	
UCAYALI	6486	1430	968	31	21	832	35	942	496	778	659	294
TOTAL	307233	62173	39492	3785	2233	32782	4398	30765	27766	34646	42237	5872

NOTA

LA CARGA PROCESAL DE OS DISTRITOS JUDICIALES DE HUAURA, LA LIBETAD, TACNA, MOQUEGUA Y AREQUIPA SE ESTAN CONSIDERANDO EN EL NUEVO CODIGO PROCESAL PENAL, LOS MISMO QUE HAN SIDO IMPLEMENTADO EN EL LO: AÑOS 2006, 2007 Y 2008

LOS DISTRITOS JUDICIALES DE TUMBES, PIURA Y LAMBAYEQUE CON APLICACIÓN DEL NUEVOS CODIGO PROCESAL PENAL A PARTIR DEL MES DE ABRIL 2009

LOS DISTRITOS JUDICIALES DE PUNO, CUSCO Y MADRE DE DIOS CON APLICACIÓN DEL NUEVOS CODIGO PROCESAL PENAL A PARTIR DEL MES DE OCTUBRE DEL 2009

LOS DISTRITOS JUDICIALES DE PUNO, CUSCO Y MADRE DE DIOS CON APLICACIÓN DEL NUEVOS CODIGO PROCESAL PENAL A PARTIR DEL MES DE DICIEMBRE DEL 2009

FUENTE: SIATF Y SIE

ELABORADO: Oficina de Racionalización y Estadística -ORACE.

PERÚ: 2.18 EXPEDIENTES PENALES INGRESADOS EN FISCALÍAS PENALES Y MIXTAS POR DISTRITO JUDICIAL, SEGÚN ESTADO

2009

DISTRITO JUDICIAL	TOTAL	ORDINARIO		SUMARIO		PENDIENTES	PROCESOS ESPECIALES		INCIDENTES		
		DICTAMINA	AMPLIA	DICTAMINA	AMPLIA		DICTAMINA	AMPLIA	TOTAL	DICTAMINA	PENDIENTES
AMAZONAS	3498	357	237	1383	722	795	2	2	254	182	72
ANCASH	8281	686	325	6151	345	753	17	4	681	604	77
APURIMAC	3378	451	259	1873	365	380	40	10	363	350	13
AYACUCHO	7300	1143	819	3678	1025	626	8	1	559	541	18
CAJAMARCA	6376	873	441	4311	243	458	27	23	516	483	33
CALLAO	12977	1606	704	7154	3430	83			1273	1262	11
CAÑETE	3344	436	247	1574	856	231			238	214	24
CUSCO	6363	591	346	2869	882	1602	65	8	670	618	52
HUANCAVELICA	2172	265	129	1184	305	287		2	174	161	13
HUANUCO	9953	2442	543	5288	704	874	101	1	671	636	35
ICA	7764	1029	284	5296	505	648	2		1044	986	58
JUNIN	12544	965	422	8494	1378	1204	56	25	1096	1031	65
LAMBAYEQUE	2035	179	15	1569	37	235			234	222	12
LIMA	62397	5188	2837	34730	16912	2730			6284	6116	168
LIMA ESTE	4837	161	110	2843	1597	126			125	121	4
LIMA NORTE	17549	1756	956	9921	3654	1262			1151	1118	33
LIMA SUR	9924	780	382	5255	2349	1158			123	104	19
LORETO	5715	541	96	4277	588	207	4	2	426	411	15
MADRE DE DIOS	1507	209	146	476	423	253			117	106	11
PASCO	915	171	38	615	54	26		11	148	146	2
PIURA	10712	1272	121	7900	746	661	1	11	1033	980	53
PUNO	6583	683	248	3792	588	1244	13	15	396	365	31
SAN MARTIN	4162	517	335	1781	397	1129	2	1	477	420	57
SANTA	8134	698	392	4527	2297	219		1	837	817	20
TUMBES	1539	295	22	1111	32	78	1		228	214	14
UCAYALI	3892	481	324	1882	560	627	17	1	443	408	35
TOTAL	223851	23775	10778	129934	40994	17896	356	118	19561	18616	945

NOTA

LA CARGA PROCESAL DE LOS DISTRITOS JUDICIALES DE HUAURA, LA LIBERTAD, TACNA, MOQUEGUA Y AREQUIPA SE ESTAN CONSIDERANDO EN EL NUEVO CODIGO PROCESAL PENAL, LOS MISMO QUE HAN SIDO IMPLEMENTADO EN EL LOS AÑOS 2006, 2007 Y 2008

EL NCPP SE IMPLEMENTA EN LOS DISTRITOS JUDICIALES DE TUMBES, PIURA Y LAMBAYEQUE A PARTIR DEL MES DE ABRIL 2009

LOS DISTRITOS JUDICIALES DE PUNO, CUSCO Y MADRE DE DIOS CON APLICACIÓN DEL NUEVOS CODIGO PROCESAL PENAL A PARTIR DEL MES DE OCTUBRE DEL 2009

LOS DISTRITOS JUDICIALES DE PUNO, CUSCO Y MADRE DE DIOS CON APLICACIÓN DEL NUEVOS CODIGO PROCESAL PENAL A PARTIR DEL MES DE DICIEMBRE DEL 2009

FUENTE: SIATF Y SIE

ELABORADO: Oficina de Racionalización y Estadística -ORACE.

PERÚ: 2.19. DENUNCIAS Y EXPEDIENTES POR VIOLENCIA FAMILIAR INGRESADOS EN FISCALÍAS DE FAMILIA Y MIXTAS POR DISTRITO JUDICIAL, SEGÚN ESTADO

2009

DISTRITO JUDICIAL	TOTAL	PROCEDENCIA			DENUNCIA POR ESTADO						EXPEDIENTE		
		PNP	DE PARTE	OTROS	DERIVA	ARCHIVA	DEMANDA	INVESTIGA	PENDIENTE	OTROS	TOTAL	DICTAMEN	PREVIO
AMAZONAS	1225	465	387	373	171	159	388	97	410		51	41	10
ANCASH	2766	1391	1046	329	129	248	1839	28	518	4	323	267	56
APURIMAC	3297	2245	833	219	366	458	1882	6	585		554	543	11
AREQUIPA	19355	13894	2094	3367	3161	6637	8398	470	405	284	856	806	50
AYACUCHO	3744	1837	1545	362	157	813	2025	246	496	7	135	115	20
CAJAMARCA	3391	1810	1389	192	195	710	1366	106	877	137	256	209	47
CALLAO	5507	3835	628	1044	983	1389	2735	336	64		479	388	91
CAÑETE	1841	818	822	201	185	376	825	297	74	84	262	152	110
CUSCO	10612	8529	1781	302	551	1996	6747	76	1109	133	605	473	132
HUANCAVELICA	1608	1407	169	32	121	606	858		20	3	45	32	13
HUANUCO	3018	893	1530	595	478	460	1271	91	598	120	210	176	34
HUAURA	2470	1517	791	162	317	599	1458	58	33	5	278	235	43
ICA	4416	2386	1579	451	741	622	2714	49	276	14	285	261	24
JUNIN	5569	4017	1355	197	247	975	3513	83	359	392	508	480	28
LA LIBERTAD	4224	1826	780	1618	288	1283	2444	117	83	9	370	306	64
LAMBAYEQUE	8207	4138	3166	903	464	1587	5688	216	217	35	622	571	51
LIMA	21596	12054	5272	4270	4274	5592	8145	3309	247	29	1729	1544	185
LIMA ESTE	5886	4038	811	1037	585	1144	2401	1511	117	128	115	112	3
LIMA NORTE	11851	7662	3288	901	764	3881	6072	990	110	34	491	373	118
LIMA SUR	8309	5044	1039	2226	1708	1645	2428	1193	1330	5	233	165	68
LORETO	1939	1554	169	216	131	270	1501	1	20	16	336	262	74
MADRE DE DIOS	767	319	419	29	6	78	476	10	161	36	145	136	9
MOQUEGUA	4882	4280	409	193	181	1844	2742	4	108	3	349	346	3
PASCO	547	355	153	39	92	88	365	1	1		108	96	12
PIURA	8759	5980	2373	406	918	2577	3974	652	605	33	517	483	34
PUNO	4338	2671	1310	357	272	1411	2075	119	411	50	523	439	84
SAN MARTIN	860	786	69	5	36	183	519		119	3	70	32	38
SANTA	2039	1323	469	247	127	350	1494	34	24	10	224	223	1
TACNA	4980	4717	160	103	52	1798	3057	11	11	51	311	296	15
TUMBES	1883	1386	435	62	106	383	1355	13	22	4	64	64	
UCAYALI	1024	468	318	238	124	199	632	6	25	38	113	102	11
TOTAL	160910	103645	36589	20676	17930	40361	81387	10130	9435	1667	11167	9728	1439

FUENTE: SIATF Y SIE

ELABORADO: Oficina de Racionalización y Estadística -ORACE.

PERÚ: 2.20. DENUNCIAS Y EXPEDIENTES POR INFRACCIÓN A LA LEY PENAL INGRESADOS EN FISCALIAS PROVINCIALES DE FAMILIA Y/O MIXTAS, POR ESTADO, SEGÚN DISTRITO JUDICIAL

2009

DISTRITO JUDICIAL	TOTAL	PROCEDENCIA			DENUNCIA						EXPEDIENTE			
		PNP	DE PARTE	OTROS	INVESTIGA	FORMALIZA	REMISION	DERIVA	ARCHIVA	OTROS	TOTAL	DICTAMEN	PREVIO	PENDIENTE
AMAZONAS	178	82	10	86	25	70	3	29	14	9	67	51	6	10
ANCASH	615	222	50	343	52	176	6	39	48	23	357	265	59	33
APURIMAC	676	248	6	422	27	130	5	102	64	2	345	325	18	2
AREQUIPA	1575	596		979	104	321	98	131	445	50	410	372	30	8
AYACUCHO	512	128	7	377	54	121	10	33	46	15	322	257	51	14
CAJAMARCA	884	418	22	444	114	281	36	34	123	14	297	274	10	13
CALLAO	2398	691		1707	92	714	28	184	462	58	842	746	96	
CAÑETE	1289	187		1102	8	176	6	32	28	63	970	484	485	1
CUSCO	1591	798	3	790	50	462	50	83	186	85	527	350	72	105
HUANCAVELICA	286	112	1	173	3	89		11	51	2	101	91	10	
HUANUCO	954	228	20	706	47	231	17	138	76	62	355	260	51	44
HUAURA	1388	590		798	24	480	6	41	251	26	516	485	31	
ICA	1252	443	8	801	34	371	26	60	171	49	592	514	67	11
JUNIN	1371	703	16	652	46	458	8	32	298	80	456	361	33	62
LA LIBERTAD	1309	389		920	28	405	25	39	225	29	564	486	76	2
LAMBAYEQUE	2234	896		1338	81	745	85	109	320	57	747	717	21	9
LIMA	7045	2410		4635	635	1920	108	782	1111	201	2196	2138	46	12
LIMA ESTE	1364	635		729	94	547	4	73	195	21	398	391	7	
LIMA NORTE	3747	794		2953	107	1493	26	202	768	178	791	637	154	
LIMA SUR	2092	703		1389	125	487	2	108	382	198	772	570	191	11
LORETO	964	348	3	613	9	247	50	40	162	24	434	369	65	
MADRE DE DIOS	167	66	11	90	16	48		4	2	9	112	91	12	9
MOQUEGUA	304	160		144		84		27	105	8	71	70	1	
PASCO	120	44		76	3	39	7	15	18	2	44	36	8	
PIURA	1696	761	1	934	80	501	32	73	342	79	487	450	12	25
PUNO	615	229	6	380	16	167	8	26	76	8	333	244	69	20
SAN MARTIN	351	239	3	109	56	101	47	35	28	35	123	106	3	14
SANTA	618	229		389	3	205	8	12	73	14	294	291	3	
TACNA	530	239		291		143	2	23	172	30	158	152	6	
TUMBES	703	286		417	8	216		56	70	41	244	234	4	6
UCAYALI	599	183	3	413	19	170	27	35	53	12	312	286	21	5
TOTAL	39427	14057	170	25200	1960	11598	730	2608	6365	1484	14237	12103	1718	416

FUENTE: SIATF Y SIE

ELABORADO: Oficina de Racionalización y Estadística -ORACE.

PERÚ: 2.21. EXPEDIENTES CIVILES INGRESADOS EN FISCALIAS CIVILES Y MIXTAS, POR DISTRITO JUDICIAL, SEGÚN ESTADO

2009

DISTRITO JUDICIAL	TOTAL INGRESADOS	PRONUNCIAMIENTO	PREVIO	PENDIENTE
AMAZONAS	289	210	1	78
ANCASH	669	609		60
APURIMAC	255	245	2	8
AREQUIPA	2,696	2673	20	3
AYACUCHO	354	322	15	17
CAJAMARCA	494	423	23	48
CALLAO	594	526	60	8
CAÑETE	88	76	9	3
CUSCO	2,644	2044	61	539
HUANCAVELICA	404	400		4
HUANUCO	1,357	1219	78	60
HUAURA	647	635	12	
ICA	997	947	35	15
JUNIN	2,658	2479	104	75
LA LIBERTAD	3,972	3960	2	10
LAMBAYEQUE	7,223	6627	577	19
LIMA	20,006	19124	709	173
LIMA ESTE	43	42		1
LIMA NORTE	349	336	11	2
LIMA SUR	22	14	4	4
LORETO	537	525	3	9
MADRE DE DIOS	24	11	11	2
MOQUEGUA	464	451	8	5
PASCO	228	196	30	2
PIURA	1,068	1019	14	35
PUNO	493	408	29	56
SAN MARTIN	606	527	4	75
SANTA	1,252	1248		4
TACNA	861	790	71	
TUMBES	378	357	2	19
UCAYALI	863	715		148
TOTAL	52,535	49158	1895	1482

FUENTE: SIATF Y SIE

ELABORADO: Oficina de Racionalización y Estadística -ORACE.

PERÚ: 2.22. EXPEDIENTES DE CONTENIDO CIVIL INGRESADOS EN FISCALÍAS DE FAMILIA Y MIXTAS POR DISTRITO JUDICIAL, SEGÚN ESTADO

AÑO 2009

DISTRITO JUDICIAL	TOTAL INGRESADO	EXPEDIENTES - ESTADO			
		CONTESTACIÓN	PREVIO	DICTAMEN	PENDIENTE
AMAZONAS	207	38		125	44
ANCASH	663	28	2	581	52
APURIMAC	239	38	1	199	1
AREQUIPA	1259	550	18	683	8
AYACUCHO	251	6	5	221	19
CAJAMARCA	996	310	12	627	47
CALLAO	796	345	15	433	3
CAÑETE	75	33	4	35	3
CUSCO	586	26	29	439	92
HUANCAVELICA	192	29	15	145	3
HUANUCO	569	127	20	403	19
HUAURA	584	265	17	301	1
ICA	1563	472	24	894	173
JUNIN	1304	143	10	1061	90
LA LIBERTAD	571	62	35	470	4
LAMBAYEQUE	1959	510	82	1336	31
LIMA	4692	2530	147	1994	21
LIMA ESTE	426	258	1	167	
LIMA NORTE	1657	843	46	759	9
LIMA SUR	784	351	64	347	22
LORETO	353	170	10	168	5
MADRE DE DIOS	85	8		71	6
MOQUEGUA	372	143	4	219	6
PASCO	180	24	10	146	
PIURA	1021	14	19	962	26
PUNO	804	160	27	542	75
SAN MARTIN	164	29	1	117	17
SANTA	692	146	8	521	17
TACNA	731	132	32	563	4
TUMBES	206	67	9	126	4
UCAYALI	235	108	1	111	15
TOTAL	24216	7965	668	14766	817

FUENTE: SIATF Y SIE

ELABORADO: Oficina de Racionalización y Estadística

OFICINA CENTRAL DE PLANIFICACIÓN Y PRESUPUESTO

3

Fiscalías Especializadas

a. Tráfico Ilícito de Drogas
b. Corrupción de Funcionarios
c. Terrorismo
d. Criminalidad Organizada

OFICINA CENTRAL DE PLANIFICACIÓN Y PRESUPUESTO

Tráfico Ilícito de Drogas

3.a

TRÁFICO ILÍCITO DE DROGAS

Las organizaciones delictivas mantienen una actividad constante en nuestro país manejando para ello enormes recursos económicos en sus operaciones ilícitas, las que les permiten disponer de sofisticados y complejos sistemas de seguridad, modernas armas, equipos de comunicación de alta tecnología, vehículos de transporte e inclusive avanzados laboratorios, aeropuertos y helipuertos clandestinos. Ante esta lacra social el Ministerio Público, como organismo constitucionalmente autónomo, sostiene una lucha constante contra este ilícito, contando para ello con fiscales especializados que tienen una cobertura nacional para realizar sus intervenciones y operativos. Para tal fin cuenta con leyes como el D.Leg. 22095 “Ley de represión del tráfico ilícito de drogas” y el D.Leg. 824 “Ley de lucha contra el tráfico ilícito de drogas” para combatir este ilícito penal.

FISCALÍAS ESPECIALIZADAS EN TRÁFICO ILÍCITO DE DROGAS A NIVEL NACIONAL

Estas Fiscalías Especializadas en Tráfico Ilícito de Drogas realizan una serie de operativos a nivel nacional conjuntamente con la Sección Antinarcóticos de la Embajada de los Estados Unidos de Norteamérica (NAS) y la Dirección Nacional contra las Drogas (DINANDRO) y la Policía Nacional.

En este año 2009 se realizaron un total de 1,856 operativos, 1,728 intervenciones, 13,549 personas intervenidas, se detuvieron 1,813 personas, se registraron 5,102 personas, 1,374 domicilios, 82 aeronaves, 7 embarcaciones fluviales y 76 vehículos.

De igual modo se lograron incautar 5,912.28 Kg. de PBC, 5,752.22 Kg. de clorhidrato de cocaína, 1,782.00 Kg. de marihuana, y 60.313 Kg. de opio.

Asimismo, se logró erradicar y neutralizar 36 hectáreas de coca, 15 de marihuana; 4,591 Kg. de hojas de coca; 100 plantones de coca, 96 de amapola.

En estos operativos se decomisaron además 568 equipos de comunicación, un total de 99,733.64 nuevos soles y 19,068.47 dólares americanos, se destruyeron 354 pozas de maceración, 96 laboratorios y 30 campamentos.

Las fiscalías provinciales penales y mixtas a nivel nacional, registraron un total de 6,854 casos relacionados con tráfico ilícito de drogas, de los cuales el TID atenuado fue un 43.7% (2,997), la microcomercialización el 27.2%(1,865), TID (promueve, favorece o facilita) 11.2% (769), TID (dos o mas personas u organización) con 6.2% (420), el consumo personal 4.5% (307) y otros tipos 7.2% (496).

3.1 PERÚ: CARGA LABORAL DE LOS FISCALES ANTIDROGAS

2009

INTERVENCIONES	Total
Nº DE OPERATIVOS	1,856
N° DE INTERVENCIONES	1,728
N° DE HALLAZGOS	356
Nº PERSONAS INTERVENIDAS	13,549
Nº PERSONAS DETENIDAS	1,873
DILIGENCIAS	
REGISTRO PERSONAL	5,102
REGISTRO DOMICILIARIO	1,374
REGISTRO DE EMBARCACIONES FLUVIALES	82
REGISTRO VEHICULAR	4,216
MANIFESTACIONES	3,168
ENTREVISTAS	1,694
VERIFICACION / CONSTATACION	555
PERITAJES	960
RECONOCIMIENTOS	575
OBISE	32
INMOVILIZACION	20
DROGA INCAUTADA (Kg.)	
PBC	5,912.28
CLORHIDRATO DE COCAINA	5,752.22
MARIHUANA	1,782.00
OPIO / LATEX	60.313
CULTIVOS ILICITOS - ERRAD./NEUTRALIZACION	
HOJA DE COCA	
. Ha.	36
. Plantones	100
. semillas	2.028
AMAPOLA	
. Plantones	96
. semillas	40000
MARIHUANA	
. Ha.	15
. Plantones	5393
. semillas	0.173
INSUMOS QUIMICOS DECOMISADOS O NEUTRALIZADOS	
Kilos	371,179.44
Litros	45,506.26
VERIFICACION DE USUARIOS DEL IQF	549
LABORATORIOS DESTRUIDOS	96
CAMPAMENTOS DESTRUIDOS	30
POZAS DE MACERACION DESTRUIDAS Y DECANTADAS	354
INCAUTACIONES	
ARMAMNETOS	
. Armas	50
. Municiones	1145
EMBARCACIONES	
. Incautadas	3
. Siniestradas	4
VEHICULOS	2
. Incautadas	76
. Siniestradas	1
EQUIPOS DE COMUNICACIÓN	568
INMUEBLES	13
DINERO	
. Soles	99,733.64
. Dolares	19,068.47
PROCEDIMIENTO ESPECIAL	
. Agente encubierto	24
. Remesa controlada	20
. Peticionados	1
DENUNCIAS FORMALIZADAS	1035
RESOLUCIONES ARCHIVAMIENTO	
. Definitivo	560
. Provisional	157

FUENTE: Formatos remitidos por Fiscales antidrogas.

ELABORADO: ORACE.

PERÚ: 3.1.1 Casos de Trafico Ilicto de Drogas registradas en Fiscalias Provinciales Penales y Mixtas anivel nacional
2009

Tipo de delito	Casos
T.I.D. (ATENUADO)	2,997
T.I.D. (COMERC.MATER.PRIMA.O INSUMOS)	82
T.I.D. (CONSUMO PERSONAL)	307
T.I.D. (INST.O.INDUC.CON FINES DE LUCRO)	14
T.I.D. (DOS O MAS PERSONAS U ORGANIZ.)	420
T.I.D. (COMPRE.CUSTODIE.GANAN.PROVEN.)	3
T.I.D. (CONSUMO NO CONSENTIDO)	7
T.I.D. (INST.O.INDUC.A.CONSUMO DE DROGA)	3
T.I.D. (PRESC.ADMIN.Y.EXPED.ILEGAL)	4
T.I.D. (EXPULSION DE EXTRANJERO.)	8
T.I.D. (INT.EN.INVER.TRANSF.POS.DE.GANA)	1
T.I.D. (EN/COLEG.CENT.SALUD.DEPORT.ETC.	1
T.I.D. (PRESC.ADMIN.Y.EXPED.ILEGAL)	3
T.I.D. (X.FUNCIONARIO PUBLICO)	1
T.I.D. (MICROCOMERCIALIZACION)	1,865
T.I.D. (PROMUEVE,FAVORECE O FACILITA)	769
TRAFICO ILICITO DE DROGAS	369
Total	**6,854**

FUENTE: Sistema de Información de Apoyo al Trabajo Fiscal -SIATF-Sede distrital.
ELABORADO: ORACE.

OFICINA CENTRAL DE PLANIFICACIÓN Y PRESUPUESTO

Corrupción de Funcionarios

3.b

CORRUPCIÓN DE FUNCIONARIOS

FISCALÍAS PROVINCIALES ESPECIALIZADAS EN DELITOS DE CORRUPCIÓN DE FUNCIONARIOS

La corrupción de funcionarios es un flagelo que viene afectando al país y a sus instituciones desde periodos y gobiernos anteriores; luchar contra este mal es prioritario para el Ministerio Público.

Se debe precisar que éstas Fiscalías Especializadas manejan una carga procesal de naturaleza compleja, no solo por la especialidad de los delitos, sino por la cantidad de denunciados y/o procesados de cada caso, que por la trascendencia de los hechos, amerita una minuciosa investigación en cada documento que obra como antecedente, a efecto de determinar el grado de participación de cada persona implicada, lo que diferencia de los procesos donde se trabaja con uno o dos delitos cometidos por varias personas.

Durante el año 2009 estas fiscalías especializadas registraron un total 410 denuncias, siendo la 6° fiscalía especializada la que obtuvo el mayor registro de ingresos con 86 (21.0%) denuncias, seguida de la 2° fiscalía especializada con 79 (19.3%) denuncias ingresadas.

Del total de denuncias ingresadas a las fiscalías especializadas 181 (44.1%) están en trámite, 14 (13.1%) fueron formalizadas, 23 (6.6%) archivadas, 162 (26.8%) derivadas y 30 (4.3%) fueron acumuladas y 8 (1.9%).

En cuanto a los procesos penales, de los 284 expedientes ingresados el 97.2% fue dictaminado, y de los 147 Incidentes ingresados el 95.2%, donde la 3ª fiscalía dictaminó el 25.2% de los Incidentes dictaminados.

En la segunda instancia en este año 2009 en las fiscalías superiores especializadas se registraron un total de 267 expedientes logrando dictaminar el 85.0% donde la 2ª y 5ª fiscalía dictaminaron el 25.1% y 23.8% respectivamente, Asimismo dictaminaron las seis fiscalías superiores dictaminaron el 95.5% de los 376 Incidentes ingresados.

FISCALIA PROVINCIAL ESPECIALIZADA EN DELITOS DE CORRUPCION DE FUNCIONARIOS

PERÚ: 3.2. DENUNCIAS INGRESADAS POR FISCALIA PROVINCIAL ESPECIALIZADA POR ESTADO
2009

FISCALIA	EXPEDIENTES INGRESADOS	ESTADO DE LA DENUNCIA							
		FORMALIZADA	ARCHIVADA	DERIVADA	INVESTIGACION FISCAL	INVESTIGACION POLICIAL	ACUMULADO	OTROS	DENUNCIA PENDIENTE
01º FPEDCF	68	3	7	28		7	2	20	1
2º FPEDCF	79	4	2	21	1	21	12	18	
3º FPEDCF	64	2	5	23	8	6	8	6	6
4º FPEDCF	49	1	1	33		1		13	
5º FPEDCF	64	2	4	25	10	13	1	8	1
6º FPEDCF	86	2	4	32	10	19	7	12	
TOTAL	410	14	23	162	29	67	30	77	8

FUENTE: Sistema de Información de Apoyo al Trabajo Fiscal-SIATF
ELABORADO: Oficina de Racionalización y Estadística-ORACE.

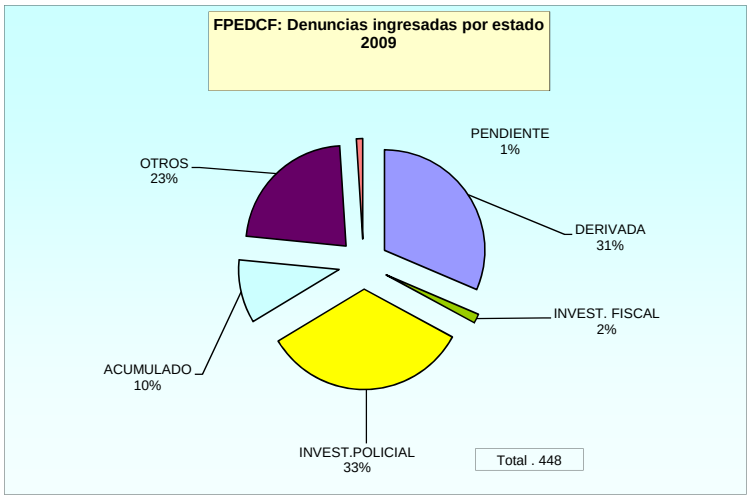

FISCALIA PROVINCIAL ESPECIALIZADA EN DELITOS DE CORRUPCION DE FUNCIONARIOS

PERÚ: 3.3. EXPEDIENTES INGRESADOS POR FISCALIA PROVINCIAL ESPECIALIZADA POR ESTADO
2009

FISCALIA	EXPEDIENTES INGRESADOS	ESTADO DEL EXPEDIENTE		
		CON DICTAMEN	CON APELACION	CON RUBRICA
01º FPEDCF	52	48	2	2
2º FPEDCF	41	41		
3º FPEDCF	70	66	2	2
4º FPEDCF	67	67		
5º FPEDCF	32	32		
6º FPEDCF	22	22		
TOTAL	**284**	**276**	**4**	**4**

FUENTE: Sistema de Información de Apoyo al Trabajo Fiscal-SIATF
ELABORADO: Oficina de Racionalización y Estadística-ORACE.

PERÚ: 3.4. INCIDENTES INGRESADOS POR FISCALIA PROVINCIAL ESPECIALIZADA POR ESTADO
2009

FISCALIA	EXPEDIENTES INGRESADOS	ESTADO DEL INCIDENTE		
		CON DICTAMEN	CON APELACION	CON PREVIO
01º FPEDCF	31	28	3	
2º FPEDCF	23	23		
3º FPEDCF	37	37		
4º FPEDCF	36	34	2	
5º FPEDCF	6	6		
6º FPEDCF	14	12		2
TOTAL	**147**	**140**	**5**	**2**

FUENTE: Sistema de Información de Apoyo al Trabajo Fiscal-SIATF
ELABORADO: Oficina de Racionalización y Estadística-ORACE.

FISCALIA SUPERIOR ESPECIALIZADA EN DELITOS DE CORRUPCION DE FUNCIONARIOS

PERÚ: 3.5. EXPEDIENTES INGRESADOS EN FISCALIA SUPERIOR ESPECIALIZADA POR ESTADO
2009

FISCALIA	EXPEDIENTES INGRESADOS	ESTADO DEL EXPEDIENTE				
		CON DICTAMEN	SENT, ARCHIVO	DERIVADO	EXP. PENDIENTE	SENTENCIADO
01º FSEDCF	23	16		1	6	
2º FSEDCF	64	57			7	
3º FSEDCF	51	46		3	2	
4º FSEDCF	51	46	3	1		1
5º FSEDCF	69	54	2	3		10
6º FSEDCF	9	8		1		
TOTAL	**267**	**227**	**5**	**9**	**15**	**11**

FUENTE: Sistema de Información de Apoyo al Trabajo Fiscal-SIATF
ELABORADO: Oficina de Racionalización y Estadística-ORACE.

PERÚ: 3.6. INCIDENTES INGRESADOS POR FISCALIA SUPERIOR ESPECIALIZADA POR ESTADO
2009

FISCALIA	EXPEDIENTES INGRESADOS	ESTADO DEL EXPEDIENTE				
		CON DICTAMEN	SENT, ARCHIVO	DERIVADO	EXP. PENDIENTE	SENTENCIADO
01º FSEDCF	32	32				
2º FSEDCF	86	84			2	
3º FSEDCF	109	108		1		
4º FSEDCF	74	74				
5º FSEDCF	59	48				11
6º FSEDCF	16	13				3
TOTAL	**376**	**359**	**0**	**1**	**2**	**14**

FUENTE: Sistema de Información de Apoyo al Trabajo Fiscal-SIATF
ELABORADO: Oficina de Racionalización y Estadística-ORACE.

PERÚ: 3.7. DENUNCIAS INGRESADAS EN FISCALIA SUPERIOR ESPECIALIZADA
2009

FISCALIA	DENUNCIAS INGRESADAS	ESTADO DE LA DENUNCIA			
		ACUMULADO	CON RESOLUCION EMITIDA	DENUNCIA PENDIENTE	QUEJA
01º FSEDCF	19				19
2º FSEDCF	20	1	1	1	17
3º FSEDCF	7			1	6
4º FSEDCF	12				12
5º FSEDCF	31		17	1	13
TOTAL	**89**	**1**	**18**	**3**	**67**

FUENTE: Sistema de Información de Apoyo al Trabajo Fiscal-SIATF
ELABORADO: Oficina de Racionalización y Estadística-ORACE.

OFICINA CENTRAL DE PLANIFICACIÓN Y PRESUPUESTO

3.c

Terrorismo

TERRORISMO

FISCALÍA SUPERIOR NACIONAL

En el año 2009 la Fiscalía Superior Nacional, registró un ingreso de 340 expedientes, de los cuales se dictaminaron 296 (87%) siendo la 2° Fiscalía Superior Nacional la que emitió el mayor número de dictámenes con 108, lo que significó el 36.5% de los dictámenes emitidos. Asimismo registraron un total de 105 denuncias de las cuales emitieron resolución en 25 de ellas.

FISCALÍAS SUPRAPROVINCIALES

Las Fiscalías Supraprovinciales durante el año 2009 registraron 92 nuevos ingresos de denuncias, de las cuales observamos que 29 (31.5%) se encuentran en investigación policial, 14 (15.2%) se encuentran en investigación fiscal, 16(17.4%) fueron archivadas, 06 (6.5%) fueron formalizadas, 01(1.1%) pendiente de resolución y 26 (28.3%) se encuentran ubicadas en otros estados (derivadas, acumulados, etc.)

Durante el año 2009 la 4ta. Fiscalía Supraprovincial registró el mayor índice de ingresos con 34 (36.9%) del total de denuncias ingresadas.

En este año 2009 se registraron en las Fiscalías Supraprovinciales 173 ingresos de expedientes, de los cuales se dictaminaron 168 expedientes (97.1%), 01(0.63%) fue derivado, quedando sólo 4 (2.3%) pendientes de dictamen.

DISTRITO JUDICIAL DE LIMA

3.8 PERÚ: DENUNCIAS INGRESADAS EN FISCALIAS SUPRAPROVINCIALES, POR ESTADO
2009

Fiscalia	Total	Acumulado	Amplia Investigacion Policial	Archivo Definitivo	Archivo Provisional	Con Resolicion Emitida	Con Resultado Investigacion Policial	Denuncia Pendiente	Derivado	Formalizada	Investigacion Fiscal	Investigacion Policial	Queja
01° Supraprovincial	14	3	1	2			2		1	1	2	1	1
02° Supraprovincial	24		1	6	2				5	1	4	5	
03° Supraprovincial	20		1	4				1	2	2	6	4	
04° Supraprovincial	34		4	1	1	5				2	2	19	
Total	**92**	**3**	**7**	**13**	**3**	**5**	**2**	**1**	**8**	**6**	**14**	**29**	**1**

FUENTE: Sistema de Apoyo al Trabajo Fiscal - SIATF.

ELABORADO: Oficina de Planificación y Estadística-ORACE.

DISTRITO JUDICIAL DE LIMA

3.9 PERÚ: EXPEDIENTES INGRESADOS EN FISCALIAS SUPRAPROVINCIALES, POR ESTADO
2009

Fiscalia	Total	Derivado	Con Dictamen	Pendiente
01° Supraprovincial	38		38	
02° Supraprovincial	52		52	
03° Supraprovincial	16		16	
04° Supraprovincial	67	1	62	4
Total	**173**	**1**	**168**	**4**

FUENTE: Sistema de Apoyo al Trabajo Fiscal - SIATF.
ELABORADO: Oficina de Planificación y Estadística-ORACE.

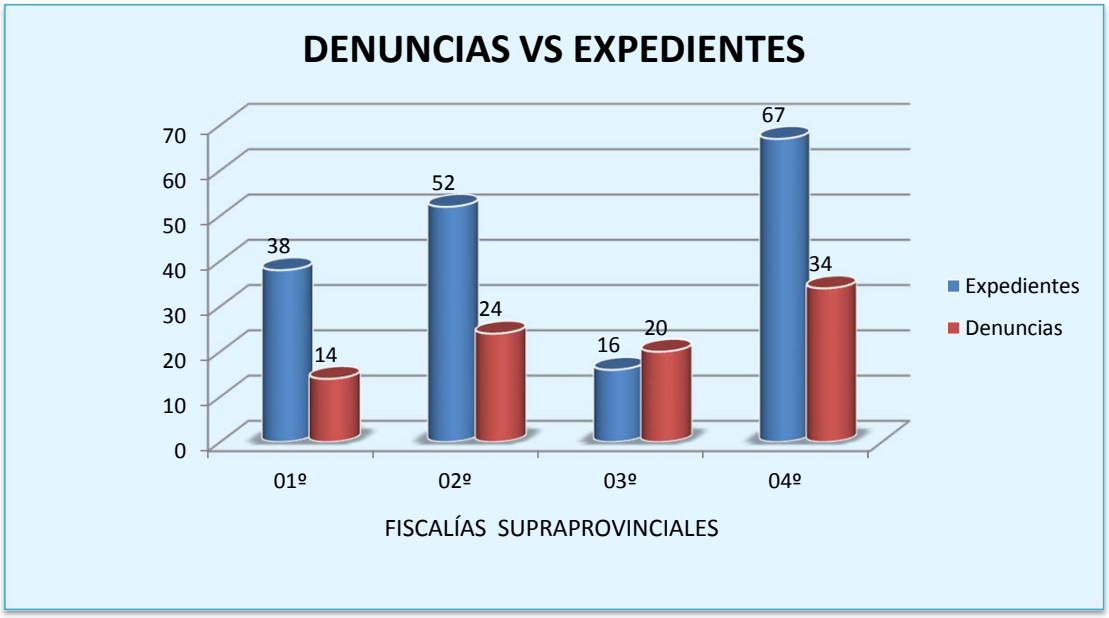

DISTRITO JUDICIAL DE LIMA

3.10 PERÚ: DENUNCIAS INGRESADAS EN FISCALIA SUPERIOR NACIONAL, POR ESTADO
2009

Fiscalía	Total	Con Resolución Emitida	Queja	Otro	Pendiente
01° Supraprovincial	33	7	21	1	4
02° Supraprovincial	39	10	24	2	3
03° Supraprovincial	33	8	17	1	7
Total	**105**	**25**	**62**	**4**	**14**

FUENTE: Sistema de Apoyo al Trabajo Fiscal - SIATF.
ELABORADO: Oficina de Planificación y Estadística-ORACE.

3.11 PERÚ: EXPEDIENTES INGRESADOS EN FISCALIA SUPERIOR NACIONAL, POR ESTADO
2009

Fiscalia	Total	Con Dictámen	Con Previo	Otro	Pendiente
01° Superior Nacional	118	96	7		15
02° Superior Nacional	118	108	1	3	6
03° Superior Nacional	104	92	2	1	9
Total	**340**	**296**	**10**	**4**	**30**

FUENTE: Sistema de Apoyo al Trabajo Fiscal - SIATF.
ELABORADO: Oficina de Planificación y Estadística-ORACE.

OFICINA CENTRAL DE PLANIFICACIÓN Y PRESUPUESTO

Criminalidad Organizada

3.d

FISCALÍAS ESPECIALIZADAS EN CRIMINALIDAD ORGANIZADA

El crimen organizado, a través de diferentes medios o actividades delictivas busca obtener beneficios económicos, afectando al Estado peruano y por tanto a la ciudadanía en general. Entre los delitos conexos a la criminalidad organizada encontramos al Tráfico Ilícito de Drogas y la Trata de Personas, que por su gran expansión se constituyen en modalidades que son materia de gran preocupación de los gobiernos. También existen otras figuras importantes como el tráfico de armas de gran repercusión mundial, los delitos ambientales y el terrorismo.

La criminalidad organizado se presenta de diversas formas y matices, buscando afectar a las instituciones tutelares del Estado, sobre todo aquellas que están ligadas al ámbito político y de la justicia.

Durante el año 2009, la Fiscalía Coordinadora de las Fiscalías Superiores y Provinciales especializadas contra la criminalidad organizada registró un total de 523 expedientes, 269 denuncias e investigaciones de éstas asumió competencia en 223 casos, 46 donde no asumió competencia.

Las Fiscalías Superiores Especializadas en Criminalidad Organizada registraron un total de 189 expedientes, las fiscalías provinciales especializadas registraron un total de 255 denuncias de la que formalizaron 64, asimismo recibieron un total de 334 los que fueron dictaminados en su totalidad.

FISCALIA SUPERIOR COORDINADORA DE LAS FISCALÍAS EPECIALIZADAS EN CRIMINALIDAD ORGANIZADA

(Res. 42-2007-MP-FN-JFS)

PERÚ: 3.12 DENUNCIAS Y EXPEDIENTES REGISTRADOS EN FISCALÍAS ESPECIALIZADAS EN CRIMINALIDAD ORGANIZADA

2009

DENUNCIAS E INVESTIGACIONES			EXPEDIENTES
CASOS INGRESADOS (Informe Fiscal, PNP, UIF, etc.)	CASOS ASUMIO COMPETENCIA	**223**	TOTAL Expedientes ingresados a las Fiscalias Provinciales y Superiores - FECOR
	CASOS NO ASUMIO COMPETENCIA	46	
TOTAL		**269**	**523**

FISCALIAS SUPERIORES ESPECIALIZADAS EN CRIMINALIDAD ORGANIZADA

PERÚ: 3.13 CARGA LABORAL FECOR (2 FISCALIAS SUPERIORES)

	JUICIO ORAL	**SENTENCIAS**		INCIDENTES	QUEJAS INGRESADAS
EXPEDIENTES		COND.	ABS.		
189	96	28	5	**69**	47

FISCALIAS PROVINCIALES ESPECIALIZADAS EN CRIMINALIDADAD ORGANIZADA

PERÚ. 3.14 CARGA LABORAL FECOR (4 FISCALIAS PROVINCIALES)

INVESTIGACIONES PRELIMINARES				**EXPEDIENTES E INCIDENTES**	
INGRESADOS (UIF, PNP, OTROS	ESTADO			EXPEDIENTES E INCIDENTES INGRESADOS	EXPEDIENTES DICTAMINADOS
	EN TRAMITE	FORMALIZADAS	ARCHIVADAS DERIVADAS ACUMULADAS		
255	**178**	**34**	**31**	**334**	**334**

FUENTE: Mesa de Partes de la FECOR

ELABORADO: ORACE

OFICINA CENTRAL DE PLANIFICACIÓN Y PRESUPUESTO

Operativos de Prevención y Delitos en Lima

a. Prevención del Delito
b. Estadísticas de delitos en Lima

4

OFICINA CENTRAL DE PLANIFICACIÓN Y PRESUPUESTO

Prevención del Delito

4.a

FISCALÍAS DE PREVENCIÓN DEL DELITO

El accionar en la prevención del delito viene dando un importante apoyo en la lucha por combatir la delincuencia organizada a través de medidas sociales y situacionales. El Ministerio Público dentro de las funciones que estipula su Ley Orgánica viene ejecutando acciones de prevención a través de sus 45 Fiscalías especializadas de Prevención del Delito, así como por las Fiscalías Provinciales Mixtas a nivel nacional.

El distrito judicial de Lima cuenta con 6 fiscalías especiales de prevención del delito, durante el año 2009 éstas Fiscalías Especializadas realizaron un total de 4,975 operativos de prevención.

A nivel nacional, las Fiscalías Especiales de prevención del delito y las Fiscalías Provinciales Mixtas que ejercieron esta función informaron que durante el año 2009 realizaron 24,912 operativos de prevención, siendo el distrito judicial de Arequipa el que realizó el mayor número con 6,381 operativos, seguido de Lima con 4,975 y el distrito judicial de Ancash con 1,675 operativos.

4.1 PERU: OPERATIVOS REALIZADOS POR LAS FISCALÍAS PROVINCIALES DE PREVENCIÓN DEL DELITO

2009

DISTRITO JUDICIAL	OPERATIVOS
Amazonas	745
Ancash	1,675
Apurimac	844
Arequipa	6,381
Ayacucho	264
Cajamarca	226
Callao	546
Cañete	252
Cusco	545
Huancavelica	196
Huanuco	633
Huaura	340
Ica	237
Junin	271
La Libertad	420
Lambayeque	313
Lima	4,975
Lima Norte	1,007
Loreto	323
Madre de Dios	502
Moquegua	863
Pasco	557
Piura	265
Puno	511
San Martin	649
Santa (Chimbote)	361
Tacna	326
Tumbes	248
Ucayali	437
TOTAL	**24,912**

FUENTE: SIATF-SIE.

ELABORADO: ORACE

Distrito Judicial de Lima

4.2 PERU: DENUNCIAS Y DILIGENCIAS REALIZADAS EN FISCALIAS DE PREVENCION DEL DELITO
2009

Delito a prevenir	Total Denuncias registradas	Tramite	Acumulada	Derivada	Archiva	Diligencias realizadas				
						En Fiscalia	Operativos	Constatanion	Local Intervenido	Personas Intervenidas
CONTRA LA VIDA/EL CUERPO Y LA SALUD	1852	206	5	52	1589		1104	405	550	2344
CONTRA EL HONOR	5	1		1	3			1	1	1
CONTRA LA FAMILIA	24				24		3	11	4	203
CONTRA LA LIBERTAD	475	25	1	13	436		312	66	343	4058
CONTRA EL PATRIMONIO	509	39	53	75	342	1	35	289	93	108
CONTRA LA CONF.Y.LA.BUEN.FE.EN.NEGOCIOS	4				4			1	1	1
CONTRA LOS DERECHOS INTELECTUALES	4	1		2	1		2	1	1	1
CONTRA EL PATRIMONIO CULTURAL	28	14	1	10	3		4	23	13	
CONTRA EL ORDEN ECONOMICO	53	1	3	1	48		28	4	26	33
CONTRA EL ORDEN FINANCIERO Y MONETARIO	18	1		2	15		15	1	18	20
DELITOS TRIBUTARIOS	1			1						
DELITO CONTRA LA SEGURIDAD PUBLICA	4499	215	11	72	4201		3088	714	2598	3706
DELITOS AMBIENTALES	15		1	12	2			7		
CONTRA LA TRANQUILIDAD PUBLICA	288	43	1	20	224	1	43	196	120	5124
CONTRA EL ESTADO Y LA DEFENSA NACIONAL	1				1			1		
CONTRA.PODER.DEL.ESTADO Y ORDEN CONSTIT.	1				1		1		1	1
DELITO CONTRA LA ADMINISTRACION PUBLICA	341	20	8	53	260	1	16	243	110	115
DELITOS CONTRA LA FE PUBLICA	185	22	22	27	114	1	44	98	102	141
OTROS	680	12	1	20	647		280	194	644	1193
Total	**8983**	**600**	**107**	**361**	**7915**	**4**	**4975**	**2255**	**4625**	**17049**

FUENTE: Sistema de Información de Apoyo al Trabajo Fiscal - SIATF.

ELABORADO: ORACE

OFICINA CENTRAL DE PLANIFICACIÓN Y PRESUPUESTO

Estadísticas de delitos en Lima

4.b

ESTADÍSTICAS DE DELITOS EN FISCALÍAS PROVINCIALES DE LIMA

Los delitos acciones u omisiones voluntarias o imprudentes cometidas por las personas se encuentran sujetas a sanción se encuentran penadas por la Ley. Por lo tanto el delito supone el quebrantamiento de las normas de las normas jurídicas y acarrea una sanción para el responsable. Más allá de las leyes, se conoce como delitos a las acciones reprobables desde un punto de vista ético y moral delictivo en el país. El Ministerio Público vigila e interviene en la investigación del delito como titular de la acción penal desde la etapa policial y en la recta aplicación de la Administración de Justicia.

En el transcurso del año 2009 las fiscalías provinciales penales de Lima, registraron un total de 63,561 casos penales, incrementándose en un 17.5% en relación con los delitos registrados en el año 2008. Entre los delitos genéricos que alcanzan el mayor número durante el año 2009, se encuentran los delitos contra el patrimonio, lo que representó el 32.5 % (20,631) del total de casos por delitos ingresados, donde el delito de hurto registró 4,994 casos lo que representó el 24.5% de los casos de delitos contra el patrimonio.

Otros de los delitos genéricos que registraron mayor número fueron los casos contra la Seguridad Pública llegando al 14.32% (9,104) de los casos, donde el Tráfico Ilícito de Drogas registró 71.16% (3,518), Peligro Común 13.67% (676), asimismo otro delito genérico fue contra la Administración Pública con el 12.27% (7,796), donde el delito de la Función Jurisdiccional alcanzó el 27.8% (1,941) de los delitos contra la Administración Pública, también se registró el delito genérico contra La Liberta con 11.55% (7,344), donde la Violación Sexual representó el 65.2% (4,699) de estos delitos. Otro delito fue contra la Fe Pública que obtuvo el 11.04% (7,020) y los delitos contra la Vida, el Cuerpo y la Salud con el 9.94% (6,316) entre otros delitos.

FISCALIAS PROVINCIALES PENALES DE LIMA

PERU: 4.3. FISCALÍAS PROVINCIALES PENALES. CASOS REGISTRADOS, SEGÚN DELITO GENÉRICO

Delito Específico	Casos	%
CONTRA EL PATRIMONIO	20,631	32.46
DELITO CONTRA LA SEGURIDAD PUBLICA	9,104	14.32
DELITO CONTRA LA ADMINISTRACION PUBLICA	7,796	12.27
CONTRA LA LIBERTAD	7,344	11.55
DELITOS CONTRA LA FE PUBLICA	7,020	11.04
CONTRA LA VIDA/EL CUERPO Y LA SALUD	6,316	9.94
CONTRA LA FAMILIA	2,125	3.34
CONTRA LA TRANQUILIDAD PUBLICA	1,348	2.12
CONTRA LA CONF.Y.LA.BUEN.FE.EN.NEGOCIOS	668	1.05
DELITOS AMBIENTALES	324	0.51
CONTRA EL ORDEN FINANCIERO Y MONETARIO	218	0.34
NO TIPIFICADO	186	0.29
CONTRA EL ORDEN ECONOMICO	127	0.20
INFRACCION AL CODIGO PENAL (FALTAS)	58	0.09
TENTATIVA	50	0.08
CONTRA LOS DERECHOS INTELECTUALES	49	0.08
LAVADO DE ACTIVOS	45	0.07
DELITOS CONTRA LA HUMANIDAD	45	0.07
DELITOS TRIBUTARIOS Y ADUANEROS	29	0.05
CONTRA EL PATRIMONIO CULTURAL	25	0.04
CONTRA.PODER.DEL.ESTADO Y ORDEN CONSTIT.	14	0.02
CONTRA EL ESTADO Y LA DEFENSA NACIONAL	13	0.02
CONTRA EL HONOR	12	0.02
DELITOS CONTRA LA VOLUNTAD POPULAR	10	0.02
DELITOS ADUANEROS (LEY 28008)	4	0.01
TOTAL	63,561	100.00

Fuente: Sistema de Apoyo al Trabajo Fiscal

Elaborado: Oficina de Racionalización y Estadística

FISCALIAS PROVINCIALES PENALES DE LIMA

PERÚ: 4.4. DELITOS CONTRA LA FAMILIA
2009

Delito Específico	Casos	%
O.A.F.(INCUMPLIM.OBLIG.ALIMENTARIA)	1489	70.20
A.P.P.(SUSTRACCION O RETENCION DE MENOR)	253	11.93
OMISION DE ASISTENCIA FAMILIAR	125	5.89
O.A.F.(ABANDONO DE MUJER EMBARAZADA)	97	4.57
A.P.P.(INDUCCION A LA FUGA DE MENOR)	61	2.88
MATRIMONIOS ILEGALES (BIGAMIA)	36	1.70
CONTRA LA FAMILIA	17	0.80
D.E.C.(SUPR.ALTER.ESTADO CIVIL DE MENOR)	14	0.66
ATENTADOS CONTRA LA PATRIA POTESTAD	14	0.66
D.E.C.(SUPRESION Y ALTERACION)	7	0.33
MATRIMONIO ILEGAL	5	0.24
PANDILLAJE PERNICIOSO(INFRACCION)	3	0.14
TOTAL	**2121**	**100.00**

FUENTE: Sistema de Información de Apoyo al Trabajo Fiscal - SIATF
ELABORADO: Oficina de Racionalización y Estadística

FISCALIAS PROVINCIALES PENALES DE LIMA

PERÚ: 4.5. DELITOS CONTRA LA VIDA, EL CUERPO Y LA SALUD
2009

Delito Específico	Casos	%
CONTRA LA VIDA/EL CUERPO Y LA SALUD	1861	29.47
LESIONES	1626	25.75
LES.GRAV. (PELIGRO.INMINENTE.DE.LA.VIDA)	348	5.51
LESIONES (LEVES)	267	4.23
LESIONES (CULPOSAS)	517	8.19
HOMICIDIO (CULPOSO)	296	4.69
HOMICIDIO	494	7.82
E.P.A.P.P.(EXPOSICION O ABANDONO PELIG.)	251	3.97
LESIONES CULPOSAS (GRAVES)	125	1.98
ABORTO	70	1.11
LES.GRAV.(DAÑOS FISICO O PSIQUICO)	88	1.39
EXPOS. PEL. O ABAND. DE PERS. EN PELIGRO	35	0.55
E.P.A.P.P.(OMISION DE SOCORRO)	65	1.03
LES.GRAV.(SEGUIDAS DE MUERTE)	40	0.63
E.P.A.P.P.(DE PERSONAS DEPENDIENTES)	34	0.54
HOM.CAL. (FEROCIDAD O LUCRO)	46	0.73
E.P.A.P.P.(OMISION DE AUXILIO INMEDIATO)	24	0.38
ABORTO (NO CONSENTIDO)	11	0.17
E.P.A.P.P.(FORMAS AGRAVADAS)	11	0.17
ABORTO (AUTO-ABORTO)	11	0.17
LES.GRAV.(FORMAS AGRAV- MENOR COMO VICTIMA)	6	0.10
HOMICIDIO (PARRICIDIO)	14	0.22
ABORTO (CONSENTIDO)	8	0.13
INSTIGACION AL SUICIDIO	9	0.14
HOM.CAL. (CRUELDAD,ALEVOSIA O VENENO)	14	0.22
ABORTO (PRETERINTENCIONAL)	4	0.06
HOM.CAL. (FACILITAR U OCULTAR DELITO)	6	0.10
HOMICIDIO (INFANTICIDIO)	1	0.02
HOMICIDIO CULPOSO (AGRAVADO)	6	0.10
ABORTO (CAUSADO POR PROFESIONAL)	2	0.03
LES.GRAV. (MUTILAC.INCAP.ORG.PRINCIPAL)	7	0.11
LESIONES LEVES (SEGUIDAS DE MUERTE)	3	0.05
LES.GRAV.(FORMAS AGRAV- MENOR COMO VICTIMA)	5	0.08
ABORTO CONSENTIDO (SEGUIDO DE MUERTE)	1	0.02
LESIONES (PRETERINTENCIONALES)	2	0.03
HOM.CAL. (FUEGO.EXPLOSION.O.MED.PELIGR.)	4	0.06
HOMICIDIO (EMOCION VIOLENTA)	2	0.03
LESIONES CULPOSAS(DAÑOS AL CONCEBIDO)	1	0.02
TOTAL	**6315**	**100.00**

FUENTE: Sistema de Información de Apoyo al Trabajo Fiscal - SIATF
ELABORADO: Oficina de Racionalización y Estadística

FISCALIAS PROVINCIALES PENALES DE LIMA

PERÚ: 4.6. DELITOS CONTRA LA LIBERTAD

2009

Delito Específico	Casos	%
VIOLACION DE LA LIBERTAD SEXUAL	1819	24.81
V.L.S. (VIOLACION SEXUAL)	1049	14.31
V.L.P.(COACCION)	905	12.34
V.L.S(DE 14 A MENOS DE 18 AÑOS)	887	12.10
V.L.S.(ACT0.CONTR.A.PUDOR.MENOR.14.AÑOS)	547	7.46
VIOLACION DE DOMICILIO	479	6.53
V.L.P.(SECUESTRO)	364	4.96
VIOLACION DE LA LIBERTAD PERSONAL	220	3.00
V.L.S. (DE 10 A MENOS DE 14 AÑOS)	148	2.02
CONTRA LA LIBERTAD	135	1.84
V.L.T.(IMPEDIMENTO.A.INTEGRAR.SINDICATO)	106	1.45
V.L.S. (MENOR DE 07 AÑOS)	101	1.38
VIOLACION DE LA INTIMIDAD	63	0.86
VIOLACION DE LA LIBERTAD DE TRABAJO	52	0.71
V.L.S. (DE 07 A MENOS DE 10 AÑOS)	43	0.59
V.L.S. (SEDUCCION)	37	0.50
PROXENETISMO	36	0.49
V.D. (ALLANAMIENTO ILEGAL)	36	0.49
TRATA DE PERSONAS(LEY 28950)	35	0.48
O.P.P.(EXPOS.OBSCENA A MENOR DE 14 AÑOS)	28	0.38
OFENSAS AL PUDOR PUBLICO	25	0.34
PROXENETISMO (MENORES DE EDAD)	24	0.33
O.P.P. (PORNOGRAFIA INFANTIL)	22	0.30
V.L.S. (VIOLACION PRESUNTA)	21	0.29
V.S.C. (VIOLACION DE CORRESPONDENCIA)	21	0.29
V.L.S.(ACTO.CONTR.PUDOR.MENOR.TUTELADO)	19	0.26
V.L.S. (INCAPACIDAD DE RESISTIR)	14	0.19
VIOLACION DE LA INTIMIDAD	11	0.15
V.L.S. (ACTO SEXUAL ABUSIVO)	10	0.14
VIOLACION DEL SECRETO DE LAS COMUNICAC.	9	0.12
V.L.T. (RET.REMUNERAC.O.INDEMNIZACIONES)	6	0.08
TRATA DE PERSONAS FORMA AGRAVADA(LEY 28950)	6	0.08
PROXENETISMO (FAVORECER LA PROSTITUCION)	5	0.07
V.L.R. (IMPED.PERTURB. DE REUNION PUBL.)	4	0.05
V.S.C. (INTERVENCION TELEFONICA)	4	0.05
V.L.S. (VIOLACION SEXUAL AGRAVADA)	4	0.05
PROXENETISMO (SUSTRAC.ENTREG.EN.PROST.)	4	0.05
PROXENETISMO (RUFIANISMO)	3	0.04
V.I.(ORG.INDEB.ARCHIV.LIBER.CREEN.RELIG)	3	0.04
V.L.P.(AGRAV.MENOR.EDAD)	3	0.04
V.L.T.(TRABAJ.SIN.COND.SEGUR.E.HIG.IND.)	3	0.04
PROXENETISMO (TRATA CON FINES DE PROST.)	3	0.04
VIOLACION DEL SECRETO PROFESIONAL	2	0.03
VIOLACION DE LA LIBERTAD DE EXPRESION	2	0.03
O.P.P. (EXHIBIC.OBSC.MENORES DE EDAD)	2	0.03
V.L.P.(ORGANIZAC.TRAFICO DE MENORES)	2	0.03
VIOLACION DEL SECRETO PROFESIONAL	2	0.03
O.P.P. (COOP.FAMIL.O.DE.TUTOR.COM.DELIT)	2	0.03
PROXENETISMO (MODO DE VIDA)	2	0.03
PROXENETISMO (DE MENOR DE 18 AÑOS)	2	0.03
V.L.R. (INCUMP.DEB.X.FUNCIONAR.PUBLICO)	1	0.01
V.I.(ACCION PRIVADA)	1	0.01
V.L.P.(C/FINES.PUBLICITARIOS)	1	0.01
TOTAL	**7333**	**100.00**

FUENTE: Sistema de Información de Apoyo al Trabajo Fiscal - SIATF

ELABORADO: Oficina de Racionalización y Estadística

FISCALIAS PROVINCIALES PENALES DE LIMA

PERÚ: 4.7. DELITOS CONTRA LA FE PÚBLICA
2009

Delito Específico	Casos	%
C.F.P. (FALSIFICACION DOCUMENTARIA)	2,708	38.69
C.F.P. (FALSEDAD GENERICA)	1,712	24.46
C.F.P. (FALSEDAD IDEOLOGICA)	1,408	20.11
DELITOS CONTRA LA FE PUBLICA	835	11.93
C.F.P. (SUPR.DESTRUC.U OCULT.DE DOCUM.)	127	1.81
C.F.P. (FABRIC.FALSIF.SELLOS Y TIMBRES)	38	0.54
C.F.P. (OMIS. DE DECLARACION DOCUMENTAL)	72	1.03
FALSIFICACION DE DOCUMENTOS EN GENERAL	52	0.74
C.F.P. (EXTENSION A DOCUMENTO PUBLICO)	11	0.16
FALSIF.DE SELLOS.TIMBRES.MARCAS OFICIAL	1	0.01
C.F.P. (PENA ACCESORIA)	6	0.09
C.F.P. (FALSA CERTIFICACION MEDICA)	16	0.23
C.F.P. (FABRIC.FALSIF.MARCAS.OFICIALES)	5	0.07
C.F.P. (FABRIC.Y.POSES.INSTRUM.FALSIFIC)	3	0.04
C.F.P. (USO INDEB.DE DOC.C/FALS.IDEOL.)	4	0.06
C.F.P. (PENAS ACCESORIAS C/FUNC.PUBL.)	2	0.03
TOTALES	**7,000**	**100.00**

FUENTE: Sistema de Información de Apoyo al Trabajo Fiscal - SIATF
ELABORADO: Oficina de Racionalización y Estadística

FISCALIAS PROVINCIALES PENALES DE LIMA

PERÚ: 4.8. DELITOS CONTRA LA ADMINISTRACIÓN PÚBLICA

2009

Delito Específico	Casos	%
ABUSO DE AUTORIDAD	1529	19.80
V.R.A. (DESOB.Y.RESIST.A.ORDEN.OFICIAL)	1248	16.16
A.A. (OMISION Y REHUS.RETARD.ACTO.OFIC.)	704	9.11
C.F.J. (FRAUDE PROCESAL)	592	7.66
C.F.J. (VIOLAC.PRESUNCION DE VERACIDAD)	486	6.29
C.F.J. (FALSA DENUNCIA)	360	4.66
DEL.CONTRA LA ADMINISTRACION DE JUSTICIA	264	3.42
DELITO CONTRA LA ADMINISTRACION PUBLICA	242	3.13
VIOLENCIA Y RESISTENCIA A LA AUTORIDAD	194	2.51
U.A.T.H. (USURPACION DE FUNCIONES)	174	2.25
V.R.A (SUSTRAC.OCULT.DESTRUC.PRUEBAS)	136	1.76
PECULADO (APROP.O.UTILIZAC.DE.CAUDALES)	129	1.67
V.R.A. (ATENT.C/ACTOS DE FUNCION)	110	1.42
C.F.J. (ENCUBRIMIENTO REAL)	99	1.28
DELITO CONTRA LA FUNCION JURISDICCIONAL	87	1.13
CORRUPCION DE FUNCIONARIOS	85	1.10
V.R.A. (ATENTADO CONTRA LA AUTORIDAD)	75	0.97
V.R.A. (A MANO ARMADA)	67	0.87
CONCUSION (COLUSION ILEGAL)	66	0.85
C.F.J. (OMIS.DENUNCIA.X.ACCID.AUTOMOV)	63	0.82
C.F.J. (OMISION DE DENUNCIA)	62	0.80
C.F. (CORRUPCION)	59	0.76
PECULADO	49	0.63
PECULADO (MALVERSACION.DE.BIENE.PUBLICO	48	0.62
PECULADO (MALVERSACION.DE.BIENE.PUBLICO	48	0.62
U.A.T.H. (USO ILICITO DE INSIG.GRAD.ETC)	47	0.61
C.F. (CORRUPCION DE FUNCIONARIO PUBLICO)	46	0.60
C.F.J. (DECLARACION E INFORMES FALSOS)	43	0.56
C.F. (ENRIQUECIMIENTO ILICITO)	43	0.56
C.F.J. (SUSTRACCION A PERSECUCION PENAL)	41	0.53
INDEBIDO DE CARGO	36	0.47
PECULADO (RETENCION INDEBIDA DE PAGOS)	33	0.43
PREVARICATO	32	0.41
CONCUSION (EXACCION)	30	0.39
CONCUSION	29	0.38
C.F.J. (FALSO TESTIMONIO)	26	0.34
C.F. (TRAFICO DE INFLUENCIAS)	26	0.34
C.F.J. (INTERFIERE PROCESOS JUDICIALES)	25	0.32
C.F. (INTERES ILICITO EN CONTRAT.Y.OPER)	25	0.32
A.A. (OMISION DE AUXILIO DE FUERZA PUBL)	24	0.31
C.F.J. (EJERC.ARBITR.DERECHO PROPIO)	23	0.30
USURPACION DE AUTORIDAD.TITULOS.HONORES	22	0.28
C.F.J. (OCULTAMIENTO ILICITO DE MENOR)	14	0.18
CONCUSION (PATROC.ILICIT.DE.INTER.PART.)	13	0.17
PECULADO (DE USO)	11	0.14

FISCALIAS PROVINCIALES PENALES DE LIMA

PERÚ: 4.8. DELITOS CONTRA LA ADMINISTRACIÓN PÚBLICA

2009

Delito Específico	Casos	%
C.F. (CORRUPCION IMPROPIA)	11	0.14
PREV. (X. ASESORAMIENTO DESLEAL)	11	0.14
A.A. (NOMBRAMIENTOS ILEGALES.X.FUNC.PUB)	10	0.13
C.F. (EXTENS.AUXILIARES DE JUSTICIA)	10	0.13
D.R.J. (OMIS.CUMPLIM.DE.OBLIG.LEGALES)	9	0.12
U.A.T.H. (SIMULAC.DE EJERC.PROFESIONAL)	8	0.10
C.F. (CORRUPCION ACTIVA)	8	0.10
PECULADO (APROP.DE.BIEN.X.FUNC.PUBLICO)	8	0.10
C.F.J. (FAVORECIM.A LA EVASION DE REO)	7	0.09
EVASION DE REO	7	0.09
DENEGACION Y RETARDO DE JUSTICIA	7	0.09
DESACATO	7	0.09
A.A. (RES.A.EJEC.ORDEN.JUDIC.X.FUNC.PUB)	6	0.08
DISPOSICIONES COMUNES (PENA.ACCES.INHAB)	6	0.08
PECULADO (EXTENS.A.ADMINISTRAD.DE.BENEF)	5	0.06
DEL. COMETIDOS POR FUNCIONARIOS PUBLICOS	5	0.06
DESACATO	5	0.06
DESCATO (PERTURBACION DE SESION PUBLICA)	4	0.05
D.R.J. (OMISION DE EJERC.ACCION PENAL)	4	0.05
V.R.A. (OMISION DE DECLAR.Y.SERV.OFIC.)	3	0.04
A.A. (OMIS.AUXIL.A.PARTICUL.EN.PELIGRO)	3	0.04
V.R.A. (DOS O MAS PERSONAS)	3	0.04
V.R.A. (VIOL.FUERO.PARLAM.MUNIC.REGION.)	3	0.04
C.F. (CORRUPCION DE MAGISTRADOS)	2	0.03
C.F.J. (SUST.X. FUNCIONARIO PUBLICO)	2	0.03
V.R.A. (VIOLAC.SELLOS.ENVOLTURAS.MARCAS)	1	0.01
V.R.A. (SUSTRAC.OBJET.REQUISADOS)	1	0.01
PECULADO (APROP.O.UTIL.CULPOSA DE CAUD.)	1	0.01
C.F. (CORRUP.X.OMISION.FUNCION.PUBLICO)	1	0.01
CONCUSION (EXTENS.A.PERIT.ARBIT.CONTAD.)	1	0.01
TOTAL	**7724**	**100.00**

FUENTE: Sistema de Información de Apoyo al Trabajo Fiscal - SIATF

ELABORADO: Oficina de Racionalización y Estadística

FISCALIAS PROVINCIALES PENALES DE LIMA

PERÚ: 4.9. DELITOS CONTRA LA SEGURIDAD PÚBLICA

2009

Delito Específico	Casos	%
D.P.C. (IMPRUDENC.CONDUCCION.VEHICULAR)	3477	38.31
T.I.D. (ATENUADO)	1975	21.76
DELITO DE PELIGRO COMUN	676	7.45
T.I.D. (MICROCOMERCIALIZACION)	934	10.29
DELITO CONTRA LA SEGURIDAD PUBLICA	435	4.79
D.P.C. (FABR.SUMIN.POSES. TENENCIA, ARMAS, EXPLOSIVOS)	322	3.55
CONTRA LA SALUD PUBLICA	267	2.94
T.I.D. (CONSUMO PERSONAL)	207	2.28
D.P.C. (INCENDIO Y EXPLOSION)	97	1.07
T.I.D. (PROMUEVE,FAVORECE O FACILITA)	199	2.19
C.M.T.C.O.S.P. (PERTURB.MED.TRANSP.S.P)	73	0.80
T.I.D. (LAVADO DE ACTIVOS - LEY 27765)	7	0.08
TRAFICO ILICITO DE DROGAS	121	1.33
C. Y P. (TRAFICO DE PRODUCTOS NOCIVOS)	36	0.40
D.P.C. (INCEND.C/EXPLOS.Y.DESTRUC.BIEN)	10	0.11
DELITOS CONTRA EL ORDEN MIGRATORIO	31	0.34
T.I.D. (DOS O MAS PERSONAS U ORGANIZ.)	60	0.66
T.I.D. (EXPULSION DE EXTRANJERO)	6	0.07
C. Y P. (DOLOSA DE AGUA,ALIMENT.Y.MEDIC)	12	0.13
D.P.C. (INUNDACION. DESMOR.O.DERRUMBE)	7	0.08
D.P.C (DESASTRE CULPOSO)	1	0.01
C. Y P. (EJERC.ILEG.DE.PROF.SANITARIA-I)	19	0.21
D.P.C. (C/PELIGRO DE MUERTE)	10	0.11
T.I.D. (COMERC.MATER.PRIMA.O INSUMOS)	21	0.23
CONT.MED.TRANSP.COMUN.Y.OTRAS.OBRAS.PUBL	15	0.17
C.M.T.C.O.S.P. (PIRATERIA)	8	0.09
C.M.T.C.O.S.P. (C/INSTAL.ELECT.AGUA.S.P)	9	0.10
C. Y P. (ADULT.BIENES DE USO PUBLICO	4	0.04
C. Y P. (PROPAG.ENFERM.PELIG.Y.CONTAG.)	9	0.10
T.I.D. (INST.O.INDUC.CON FINES DE LUCRO)	6	0.07
CONTAMINACION Y PROPAGACION	2	0.02
C. Y P. (PROP.ENFERM.EPID.O.EPIZOOTIA)	2	0.02
D.P.C. (DESTRUC.OBRAS.DE.DEFENSA.COMUN)	2	0.02
T.I.D. (COMPRE.CUSTODIE.GANAN.PROVEN.)	1	0.01
T.I.D. (PRESC.ADMIN.Y.EXPED.ILEGAL)	2	0.02
T.I.D. (INST.O.INDUC.A.CONSUMO DE DROGA)	1	0.01
C.M.T.C.O.S.P. (C/SEG.MED.COM.Y.TRANSP)	2	0.02
C. Y P. (FRAUDE EN CURACION DE ENFERMED)	4	0.04
C. Y P. (FRAUDE EN EXPENDIO DE MEDICINA)	2	0.02
T.I.D. (EN/COLEG.CENT.SALUD.DEPORT.ETC.	1	0.01
T.I.D. (CONSUMO NO CONSENTIDO)	4	0.04
TOTAL	**9077**	**100.00**

FUENTE: Sistema de Información de Apoyo al Trabajo Fiscal - SIATF

ELABORADO: Oficina de Racionalización y Estadística

FISCALIAS PROVINCIALES PENALES DE LIMA

PERÚ: 4.10. DELITOS CONTRA EL PATRIMONIO
2,009

Delito Específico	Casos	%
Hurto	4,994	24.54
Estafas	4,314	21.19
Robo	3,425	16.83
Apropiación Ilícita	2,639	12.97
Usurpación	2,030	9.97
Daños	1,180	5.80
Contra el Patrimonio	897	4.41
Extorsión	353	1.73
Receptación	284	1.40
Fraude en la Administración de Personal Jurídico	117	0.57
Delitos Informáticos	96	0.47
Diseñ.Ejec.Alterar un esquema	19	0.09
Obte. Func. A su cargo	6	0.03
TOTAL	**20,354**	**100.00**

Fuente: Sistema de Información de Apoyo al Trabajo Fiscal - SIATF

Elaborado: Oficina de Racionalización y Estadística

OFICINA CENTRAL DE PLANIFICACIÓN Y PRESUPUESTO

5

Nuevo Código Procesal Penal

NUEVO CÓDIGO PROCESAL PENAL

Es conocido que los niveles de criminalidad y delincuencia van en aumento en toda América Latina y, como respuesta a este fenómeno social, el nuevo modelo procesal penal se propone como una respuesta efectiva y eficaz frente a este problema surgido.

Ante ello la sociedad peruana espera la pronta aplicación de medidas coercitivas por parte del estado para todas aquellas personas que inflijan en Ilícitos, pues considera que todavía la justicia en nuestro país es todavía parsimoniosa e ineficaz por algunos procesos que no permiten la solución oportuna de ellos que hace ver una forma negativa en la imagen de la administración de justicia en nuestro país.

Ante esta problemática social el Ministerio Público como organismo autónomo y defensor de la legalidad y de los derechos ciudadanos ha continuado con la implementación del el Nuevo Código Procesal Penal (NCPP) durante el año 2009, como es en el Distrito Judicial de Tumbes, Piura y Lambayeque en el mes de abril, Cusco, Puno y Madre de Dios en el mes de octubre y finalmente Ica y Cañete en el mes de diciembre de 2009, contempladas en el Sistema de Gestión Fiscal.

PERÚ: 5.1 DISTRITOS JUDICIALES CON NCPP : CARGA LABORAL POR ETAPAS
2009

ETAPA	DISTRITOS JUDICIALES											
	AREQUIPA	CUSCO	HUAURA	LA LIBERTAD	LAMBAYEQUE	MADRE DE DIOS	MOQUEGUA	PIURA	PUNO	TACNA	TUMBES	TOTAL
CALIFICACION	10910	932	1519	6451	4971	115	1784	3986	1205	2440	1191	35504
INVESTIGACION PRELIMINAR	16257	1467	4992	11611	12682	646	3956	9695	1323	3370	2280	68279
INVESTIGACION PREPARATORIA	855	61	478	2094	1408	48	158	958	61	420	310	6851
ETAPA INTERMEDIA	445	0	479	2006	968	0	154	1482	1	338	178	6051
ETAPA DE JUZGAMIENTO	251	6	479	989	417	4	74	586	3	117	28	2954
EXPEDIENTE	3304	741	131	563	5495	370	201	4748	1157	513	812	18035
INCIDENTES EXPEDIENTES	122	58	1563	150	393	1	34	266	61	202	123	2973
OTROS	1605	248	633	635	879	134	159	1285	2247	182	125	8132
INVESTIGACION PREVENTIVA	75	68	0	8	0	51	0	169	19	4	18	412
TOTAL	33824	3581	10274	24507	27213	1369	6520	23175	6077	7586	5065	149191

Fuente: SGF
Elaborado por la Oficina de Racionalización y Estadística - ORACE

PERÚ: 5.2 DISTRITO JUDICIAL DE TACNA : CARGA LABORAL POR ETAPAS Y ESTADOS
2009

ETAPA	ESTADO	FISCALIA						
		FFPMC CANDARAVE	FPMC A_ALIANZA	FPMC G_ALBARRACIN	FPMC J_BASADRE	FPMC TARATA	FPPC TACNA	TOTAL
CALIFICACION	CON ARCHIVO (CALIFICA)	16	262	511	8	69	1172	2038
	CON PRINCIPIO DE OPORTUNIDAD (CALIFICA)	1	103	5	3	2	26	140
	CON RESERVA PROVISIONAL (CALIFICA)		26	1		2	9	38
	DERIVADO (CALIFICA)	1	8	20	5	18	119	171
	EN CALIFICACION (CALIFICA)		31	3	1	2	16	53
Total CALIFICACION		18	430	540	17	93	1342	2440
INVESTIGACION PRELIMINAR	ASIGNADO PNP (PRELIMINAR)		26	30	17	15	103	191
	CON ARCHIVO (PRELIMINAR)	63	224	405	66	48	1682	2488
	CON INVESTIGACION PRELIMINAR	25	22	14	19	5	280	365
	CON PRINCIPIO DE OPORTUNIDAD (PRELIMINAR)	6	35	4	9	3	158	215
	CON PROCESO INMEDIATO						5	5
	CON RESERVA PNP IDENTIFICACION IMPUTADO		6	7			24	37
	CON RESERVA PROVISIONAL (PRELIMINAR)	1	8	2	2		4	17
	DERIVADO (PRELIMINAR)	3	5	13	5	3	23	52
Total INVESTIGACION PRELIMINAR		98	326	475	118	74	2279	3370
INVESTIGACION PREPARATORIA	CON PRINCIPIO OPORTUNIDAD (PREPARATORIA)						5	5
	CON PROCESO INMEDIATO (PREPARATORIA)						3	3
	CON TERMINACION ANTICIPADA		7	2	1	2	30	42
	CONCLUSION INV. PREPARATORIA		11	3	1		26	41
	DERIVADO (PREPARATORIA)		1					1
	FORMALIZA INVESTIGACION PREPARATORIA	4	44	16	16	7	241	328
Total INVESTIGACION PREPARATORIA		4	63	21	18	9	305	420
ETAPA INTERMEDIA	CON ACUSACION		37	12	2	2	175	228
	CON SOBRESEIMIENTO	1	11	7	2	2	80	103
	CON TERMINACION ANTICIPADA (INTERMEDIA)		1				6	7
Total ETAPA INTERMEDIA		1	49	19	4	4	261	338
ETAPA DE JUZGAMIENTO	CON SENTENCIA		17	16			71	104
	CON SOBRESEIMIENTO(JUZGAMIENTO)			1			3	4
	EN AUDIENCIA		3				5	8
	SUSPENSION DE JUZGAMIENTO			1				1
Total ETAPA DE JUZGAMIENTO			20	18			79	117
EXPEDIENTE	CON DICTAMEN	1	39		3	12	451	506
	EXPEDIENTE PENDIENTE		3				4	7
Total EXPEDIENTE		1	42		3	12	455	513
INCIDENTES EXPEDIENTES	INCIDENTES DE EXPEDIENTES				2		200	202
Total INCIDENTES EXPEDIENTES					2		200	202
OTROS	ACUMULADO	2	9	15	5	2	65	98
	ANULADOS	2	5	10	7	1	7	32
	DENUNCIA PENDIENTE	4	19	1	2	1	25	52
Total OTROS		8	33	26	14	4	97	182
INVESTIGACION PREVENTIVA	CON ARCHIVO DEFINITIVO (INV. PREVEN.)				3			3
	DERIVADO PENAL				1			1
Total INVESTIGACION PREVENTIVA					4			4
TOTAL		130	963	1099	180	196	5018	7586

Fuente: SGF
Elaborado por la Oficina de Racionalización y Estadística - ORACE

PERÚ: 5.3 DISTRITO JUDICIAL DE PIURA : CARGA LABORAL POR ETAPAS Y ESTADOS
2009

ETAPA	ESTADO	FISCALIA																						
		1 FPPC CASTILLA	1 FPPC CATACAOS	1 FPPC MORROPON	1 FPPC PAITA	1 FPPC PIURA	1 FPPC SECHURA	1 FPPC SULLANA	1 FPPC T_GRANDE	1 FPPC TALARA	2 FPCC CASTILLA	2 FPPC CATACAOS	2 FPPC MORROPON	2 FPPC PAITA	2 FPPC PIURA	2 FPPC SECHURA	2 FPPC SULLANA	2 FPPC T_GRANDE	2 FPPC TALARA	3 FPPC PIURA	FEMA PIURA	FPPD PIURA	FPPD SULLANA	TOTAL
CALIFICACION	CON ARCHIVO (CALIFICA)	557	10	48	279	244	8	320	10	44	345	29	102	60	253	19	384	33	94	199	38	7	1	3084
	CON PRINCIPIO DE OPORTUNIDAD (CALIFICA)	65		3	20	1	3	13	1	4	21	2	8	15	14	5	13	2	17	2				209
	CON RESERVA PROVISIONAL (CALIFICA)	4			14			5	1	3	2	1	3	5	3		30		7		3			81
	DERIVADO (CALIFICA)	37	4	5	41	17	4	20	4		35	17	36	27	72	7	35	9	7	97	3	6		483
	EN CALIFICACION (CALIFICA)		4		1	1		3			12	2	23		20	2	18	6	5	24	8			129
Total CALIFICACION		663	18	56	355	263	15	361	16	51	415	51	172	107	362	33	480	50	130	322	52	13	1	3986
INVESTIGACION PRELIMINAR	ASIGNADO PNP (PRELIMINAR)			2		15		27			36	21	3	4	89	3	157	72	3	93	66			591
	CON ARCHIVO (PRELIMINAR)	105	59	183	60	472	81	246	37	129	788	166	275	148	1064	149	692	156	224	888	58	8	1	5989
	CON INVESTIGACION PRELIMINAR	77	49	10	85	33	9	19	9	16	138	77	156	83	269	53	226	78	108	286	45	2		1828
	CON PRINCIPIO DE OPORTUNIDAD (PRELIMINAR)	9	4	22	30	25	5	21	3	10	74	65	44	43	97	50	145	65	76	117				905
	CON PROCESO INMEDIATO							1			1		11				2							15
	CON RESERVA PNP IDENTIFICACION IMPUTADO	4				4		1	1	1	7	1		12			1	6	1					39
	CON RESERVA PROVISIONAL (PRELIMINAR)	1		3	1	6	5	7	1	6	2	3	4	5	11	1	25	21	28	5	8			143
	DERIVADO (PRELIMINAR)	6		2	1	25	1		3	2	24	5	11	7	26	2	28	4	6	27		4	1	185
Total INVESTIGACION PRELIMINAR		202	112	222	177	580	101	322	54	164	1070	338	504	302	1556	258	1276	402	446	1416	177	14	2	9695
INVESTIGACION PREPARATORIA	CON PRINCIPIO OPORTUNIDAD (PREPARATORIA)							4	1		5				1		1			2				14
	CON PROCESO INMEDIATO (PREPARATORIA)					1							2											3
	CON TERMINACION ANTICIPADA	2	4	5		1		4			13	1	1	8	2		8		6	1	2			58
	CONCLUSION INV. PREPARATORIA	5		1	1	2		1		2	12	1	5	2	12		7		5	11				67
	DERIVADO (PREPARATORIA)							1									2							3
	FORMALIZA INVESTIGACION PREPARATORIA	45	5	11	18	47	4	47	3	12	71	34	26	33	103	16	83	33	95	90	37			813
Total INVESTIGACION PREPARATORIA		52	9	17	19	51	4	57	4	14	101	36	34	43	118	16	101	33	106	104	39			958
ETAPA INTERMEDIA	CON ACUSACION	29	2	17	19	29	10	32	30	8	136	38	55	114	168	25	219	37	110	123	57			1258
	CON PRINCIPIO OPORTUNIDAD (INTERMEDIA)										1				1		4			4				10
	CON SOBRESEIMIENTO	8	1	15	3	12	1	4	7	9	11	2	6	14	29		15	1	11	14	10			173
	CON TERMINACION ANTICIPADA (INTERMEDIA)	1		1	1			1			2		1	1	3		2			1	1			15
	DERIVACION (INTERMEDIA)			24		2																		26
Total ETAPA INTERMEDIA		38	3	57	23	43	11	37	37	17	150	40	62	129	201	25	240	38	121	142	68			1482
ETAPA DE JUZGAMIENTO	CON CONCLUSION ANTICIPADA			1	4	2											3			1				11
	CON SENTENCIA	1	2	14	2	2	4	14	1	2	22	23	39	25	62	3	80	2	29	61	13			401
	CON SOBRESEIMIENTO(JUZGAMIENTO)		1	3			1							1	7		2		1	5				21
	EN AUDIENCIA			1	1	3		1	3		5	6	2	3	12		24		15	13	2			91
	SUSPENSION DE JUZGAMIENTO		2	3	1		4				3	10		13	10		4		5	7				62
Total ETAPA DE JUZGAMIENTO		1	5	22	8	7	9	15	4	2	30	39	41	42	91	3	113	2	50	87	15			586
EXPEDIENTE	CON DICTAMEN	388	360	276	284	1407	156	904	110	551											19			4455
	CON PREVIO		4	1	5	1	1		4	2														18
	CON RUBRICA				2			1																3
	DERIVADO (EXPEDIENTE)	1				2		2	1								1							7
	EXPEDIENTE PENDIENTE	5	15	22	38	56		64		19			1	21							24			265
Total EXPEDIENTE		394	379	299	329	1466	157	971	115	572			1	21			1				43			4748
INCIDENTES EXPEDIENTES	INCIDENTES DE EXPEDIENTES	25	7	70	15	5	17	85	6	36														266
Total INCIDENTES EXPEDIENTES		25	7	70	15	5	17	85	6	36														266
OTROS	ACUMULADO	14		4	15	19	2	13	4	3	47	5	7	16	47	11	112	16	12	70	3		4	424
	ANULADOS	32	1	12	13	36	7	20	1	9	10	16	4	10	18	6	53	19		13	3		3	286
	DENUNCIA PENDIENTE	32		51	48	2	24	96	14	1	34	3	11	4	3		161		37	42	12			575
Total OTROS		78	1	67	76	57	33	129	19	13	91	24	22	30	68	17	326	35	49	125	18		7	1285
INVESTIGACION PREVENTIVA	CON ARCHIVO DEFINITIVO (INV. PREVEN.)			1																	1	2	56	60
	DERIVADO PENAL																					5	33	38
	EN INVESTIGACION PREVENTIVA			4									1								43	6	14	68
	EXHORTACION Y/O RECOMENDACIÓN																					1	1	2
	NO HA LUGAR																						1	1
Total INVESTIGACION PREVENTIVA				5									1								44	14	105	169
TOTAL		1453	534	815	1002	2472	347	1977	255	869	1857	528	837	674	2396	352	2537	560	902	2196	456	41	115	23175

Fuente: SGF
Elaborado por la Oficina de Racionalización y Estadística - ORACE

PERÚ: 5.4 DISTRITO JUDICIAL DE MADRE DE DIOS : CARGA LABORAL POR ETAPAS Y ESTADOS
2009

ETAPA	ESTADO	FISCALIA			
		1 FPPC TAMBOPATA	2 FPPC TAMBOPATA	FEMA M_DIOS	TOTAL
CALIFICACION	CON ARCHIVO (CALIFICA)	25	17	13	55
	CON PRINCIPIO DE OPORTUNIDAD (CALIFICA)	6	2		8
	CON RESERVA PROVISIONAL (CALIFICA)		8		8
	DERIVADO (CALIFICA)	5	16	2	23
	EN CALIFICACION (CALIFICA)		17	4	21
Total CALIFICACION		36	60	19	115
INVESTIGACION PRELIMINAR	ASIGNADO PNP (PRELIMINAR)	2	66	31	99
	CON ARCHIVO (PRELIMINAR)	52	153	19	224
	CON INVESTIGACION PRELIMINAR	57	116	34	207
	CON PRINCIPIO DE OPORTUNIDAD (PRELIMINAR)	10	67		77
	CON RESERVA PNP IDENTIFICACION IMPUTADO		1		1
	CON RESERVA PROVISIONAL (PRELIMINAR)		5		5
	DERIVADO (PRELIMINAR)	24	7	2	33
Total INVESTIGACION PRELIMINAR		145	415	86	646
INVESTIGACION PREPARATORIA	CON PRINCIPIO OPORTUNIDAD (PREPARATORIA)		1		1
	CON PROCESO INMEDIATO (PREPARATORIA)		1		1
	CON TERMINACION ANTICIPADA		3		3
	FORMALIZA INVESTIGACION PREPARATORIA	7	30	6	43
Total INVESTIGACION PREPARATORIA		7	35	6	48
ETAPA DE JUZGAMIENTO	CON SENTENCIA			4	4
Total ETAPA DE JUZGAMIENTO				4	4
EXPEDIENTE	CON DICTAMEN	234		39	273
	CON PREVIO	1			1
	EXPEDIENTE PENDIENTE	70		26	96
Total EXPEDIENTE		305		65	370
INCIDENTES EXPEDIENTES	INCIDENTES DE EXPEDIENTES	1			1
Total INCIDENTES EXPEDIENTES		1			1
OTROS	ACUMULADO	3	8	8	19
	ANULADOS	5	6	2	13
	DENUNCIA PENDIENTE	101		1	102
Total OTROS		109	14	11	134
INVESTIGACION PREVENTIVA	CON ARCHIVO DEFINITIVO (INV. PREVEN.)			18	18
	DERIVADO PENAL			4	4
	EN INVESTIGACION PREVENTIVA			14	14
	EXHORTACION Y/O RECOMENDACIÓN			9	9
	NO HA LUGAR			6	6
Total INVESTIGACION PREVENTIVA				51	51
TOTAL		603	524	242	1369

Fuente: SGF
Elaborado por la Oficina de Racionalización y Estadística - ORACE

PERÚ: 5.5 DISTRITO JUDICIAL DE LA LIBERTAD : CARGA LABORAL POR ETAPAS Y ESTADOS
2009

ETAPA	ESTADO	FISCALIA CORPORATIVAS												
		1 FPPC TRUJILLO	2 FPPC TRUJILLO	FPMC CHEPEN	FPMC G_CHIMU	FPMC JULCAN	FPMC LA ESPERANZA	FPMC OTUZCO	FPMC PACASMAYO	FPMC PAIJAN	FPMC S_CARRION	FPMC VIRU	FPPC ASCOPE	TOTAL
CALIFICACION	CON ARCHIVO (CALIFICA)	729	1474	251	3	13	697	7	673		49	108	88	4092
	CON PRINCIPIO DE OPORTUNIDAD (CALIFICA)	210	311	117	1		129	2	79		1	28	12	890
	CON RESERVA PROVISIONAL (CALIFICA)	16	26	12			7	2			7			70
	DERIVADO (CALIFICA)	177	413	16	6		82		25		14	12	16	761
	EN CALIFICACION (CALIFICA)	11	194	17			46	30	106	175	37		22	638
Total CALIFICACION		1143	2418	413	10	13	961	41	883	175	108	148	138	6451
INVESTIGACION PRELIMINAR	ASIGNADO PNP (PRELIMINAR)	61	124	163	22	26	24	21	49		53	82	254	879
	CON ARCHIVO (PRELIMINAR)	2309	2583	421	59	73	357	260	150		498	420	386	7516
	CON INVESTIGACION PRELIMINAR	436	401	105	20	20	79	8	136		13	49	69	1336
	CON PRINCIPIO DE OPORTUNIDAD (PRELIMINAR)	332	232	25	1	6	25	23	19		44	70	26	803
	CON PROCESO INMEDIATO		1		2						1			4
	CON RESERVA PNP IDENTIFICACION IMPUTADO	42	23	52			34	5			1		3	160
	CON RESERVA PROVISIONAL (PRELIMINAR)	90	71	5		1	10	6			7	1		191
	DERIVADO (PRELIMINAR)	288	360	13	5	1	18	8	2		19	3	5	722
Total INVESTIGACION PRELIMINAR		3558	3795	784	109	127	547	331	356		636	625	743	11611
INVESTIGACION PREPARATORIA	CON PRINCIPIO OPORTUNIDAD (PREPARATORIA)	18	14	3			3		1		5			44
	CON PROCESO INMEDIATO (PREPARATORIA)										2			2
	CON TERMINACION ANTICIPADA	20	20	4	2		2	2	1		5	3	1	60
	CONCLUSION INV. PREPARATORIA	44	66	11		12	18	17	32		13	5	9	227
	DERIVADO (PREPARATORIA)	38	156					1						195
	FORMALIZA INVESTIGACION PREPARATORIA	363	474	111	12	23	132	62	122		113	73	81	1566
Total INVESTIGACION PREPARATORIA		483	730	129	14	35	155	82	156		138	81	91	2094
ETAPA INTERMEDIA	CON ACUSACION	420	363	42	14	9	90	50	134		81	53	48	1304
	CON PRINCIPIO OPORTUNIDAD (INTERMEDIA)	14	19						4			1		38
	CON SOBRESEIMIENTO	182	203	9	4	4	28	24	9		24	14		501
	CON TERMINACION ANTICIPADA (INTERMEDIA)	14	7								1		5	27
	DERIVACION (INTERMEDIA)	27	109											136
Total ETAPA INTERMEDIA		657	701	51	18	13	118	74	147		106	68	53	2006
ETAPA DE JUZGAMIENTO	CON CONCLUSION ANTICIPADA	9	5									1		15
	CON SENTENCIA	302	153	20	17	1	24	2	16		4	15	9	563
	CON SOBRESEIMIENTO (JUZGAMIENTO)	20	8						1					29
	DERIVACION (JUZGAMIENTO)	2	36											38
	EN AUDIENCIA	82	32	2	11						1	9	2	139
	SUSPENSION DE JUZGAMIENTO	122	56		9		5		4		2	7		205
Total ETAPA DE JUZGAMIENTO		537	290	22	37	1	29	2	21		7	32	11	989
EXPEDIENTE	CON DICTAMEN	429						42					55	526
	DERIVADO (EXPEDIENTE)							4					1	5
	EXPEDIENTE PENDIENTE	18						6					8	32
Total EXPEDIENTE		447						52					64	563
INCIDENTES EXPEDIENTES	INCIDENTES DE EXPEDIENTES	145	2									3		150
Total INCIDENTES EXPEDIENTES		145	2									3		150
OTROS	ACUMULADO	71	134		1	11	17	12	36			24	15	321
	ANULADOS	2	3									15	7	27
	DENUNCIA PENDIENTE	19	82	55				3	3	2	26	35	62	287
Total OTROS		92	219	55	1	11	17	15	39	2	26	74	84	635
INVESTIGACION PREVENTIVA	CON ARCHIVO DEFINITIVO (INV. PREVEN.)											2		2
	DERIVADO PENAL											1		1
	EN INVESTIGACION PREVENTIVA											5		5
Total INVESTIGACION PREVENTIVA												8		8
TOTAL		7062	8155	1454	189	200	1827	597	1602	177	1021	1039	1184	24507

Fuente: SGF
Elaborado por la Oficina de Racionalización y Estadística - ORACE

PERÚ: 5.6 DISTRITO JUDICIAL DE LA CUSCO : CARGA LABORAL POR ETAPAS Y ESTADOS
2009

ETAPA	ESTADO	FISCALIA							
		1 FPPC CUSCO	1 FPPC WANCHAQ	2 FPPC CUSCO	2 FPPC WANCHAQ	3 FPPC CUSCO	FEMA CUSCO	FPTUR CUSCO	TOTAL
CALIFICACION	CON ARCHIVO (CALIFICA)	371	56	29	51	25	1	78	611
	CON PRINCIPIO DE OPORTUNIDAD (CALIFICA)	18	3	4	6			3	34
	CON RESERVA PROVISIONAL (CALIFICA)	64		2	3	3			72
	DERIVADO (CALIFICA)	22	12	21	7	6	1	9	78
	EN CALIFICACION (CALIFICA)	32	90	3	4	3	5		137
Total CALIFICACION		507	161	59	71	37	7	90	932
INVESTIGACION PRELIMINAR	ASIGNADO PNP (PRELIMINAR)	92	1	86	69	101	41	11	401
	CON ARCHIVO (PRELIMINAR)	260	25	79	67	132	12	8	583
	CON INVESTIGACION PRELIMINAR	38	22	57	30	76	6	7	236
	CON PRINCIPIO DE OPORTUNIDAD (PRELIMINAR)	27	10	23	8	27	1		96
	CON PROCESO INMEDIATO						2		2
	CON RESERVA PNP IDENTIFICACION IMPUTADO	2			2				4
	CON RESERVA PROVISIONAL (PRELIMINAR)	80		4	9	7	5	1	106
	DERIVADO (PRELIMINAR)	4	4	7		13	9	2	39
Total INVESTIGACION PRELIMINAR		503	62	256	185	356	76	29	1467
INVESTIGACION PREPARATORIA	CON TERMINACION ANTICIPADA							1	1
	FORMALIZA INVESTIGACION PREPARATORIA	5	3	10	8	10	22	2	60
Total INVESTIGACION PREPARATORIA		5	3	10	8	10	22	3	61
ETAPA DE JUZGAMIENTO	CON SENTENCIA			4	1	1			6
Total ETAPA DE JUZGAMIENTO				4	1	1			6
EXPEDIENTE	CON DICTAMEN	464	179					6	649
	EXPEDIENTE PENDIENTE	59	27				2	4	92
Total EXPEDIENTE		523	206				2	10	741
INCIDENTES EXPEDIENTES	INCIDENTES DE EXPEDIENTES	58							58
Total INCIDENTES EXPEDIENTES		58							58
OTROS	ACUMULADO	3	2	9	6	6	1	3	30
	ANULADOS	9	17	17	1	8		4	56
	DENUNCIA PENDIENTE	79	11				47	25	162
Total OTROS		91	30	26	7	14	48	32	248
INVESTIGACION PREVENTIVA	CON ARCHIVO DEFINITIVO (INV. PREVEN.)							3	3
	EN INVESTIGACION PREVENTIVA	1					61	2	64
	EXHORTACION Y/O RECOMENDACIÓN						1		1
Total INVESTIGACION PREVENTIVA		1					62	5	68
TOTAL		1688	462	355	272	418	217	169	3581

Fuente: SGF
Elaborado por la Oficina de Racionalización y Estadística - ORACE

PERÚ: 5.7 DISTRITO JUDICIAL DE LA TUMBES : CARGA LABORAL POR ETAPAS Y ESTADOS
2009

ETAPA	ESTADO	FISCALIA						
		1 FPPC TUMBES	1 FPPC ZARUMILLA	2 FPPC TUMBES	2 FPPC ZARUMILLA	FPMC C_VILLAR	FPPD TUMBES	TOTAL
CALIFICACION	CON ARCHIVO (CALIFICA)	35	26	346	176	68	159	810
	CON PRINCIPIO DE OPORTUNIDAD (CALIFICA)	3	3	214	34	13		267
	CON RESERVA PROVISIONAL (CALIFICA)			5	1			6
	DERIVADO (CALIFICA)	20	2	38	2	7	14	83
	EN CALIFICACION (CALIFICA)	4		13	5	3		25
Total CALIFICACION		62	31	616	218	91	173	1191
INVESTIGACION PRELIMINAR	ASIGNADO PNP (PRELIMINAR)	4		81	12	6		103
	CON ARCHIVO (PRELIMINAR)	328	55	896	193	96	16	1584
	CON INVESTIGACION PRELIMINAR	4	3	244	62	23		336
	CON PRINCIPIO DE OPORTUNIDAD (PRELIMINAR)	14	4	112	12	3		145
	CON PROCESO INMEDIATO				1			1
	CON RESERVA PROVISIONAL (PRELIMINAR)	4	1	22	2	2		31
	DERIVADO (PRELIMINAR)	52	2	10	5	10	1	80
Total INVESTIGACION PRELIMINAR		406	65	1365	287	140	17	2280
INVESTIGACION PREPARATORIA	CON PRINCIPIO OPORTUNIDAD (PREPARATORIA)			2		1		3
	CON PROCESO INMEDIATO (PREPARATORIA)	1			1			2
	CON TERMINACION ANTICIPADA	2	1	7	6	5		21
	CONCLUSION INV. PREPARATORIA	3	3	9	2			17
	FORMALIZA INVESTIGACION PREPARATORIA	103	9	92	43	20		267
Total INVESTIGACION PREPARATORIA		109	13	110	52	26		310
ETAPA INTERMEDIA	CON ACUSACION	17	2	52	31	7	3	112
	CON PRINCIPIO OPORTUNIDAD (INTERMEDIA)				2			2
	CON SOBRESEIMIENTO	11	12	15	9	11		58
	CON TERMINACION ANTICIPADA (INTERMEDIA)			1	4	1		6
Total ETAPA INTERMEDIA		28	14	68	46	19	3	178
ETAPA DE JUZGAMIENTO	CON SENTENCIA	2		14	8	3		27
	EN AUDIENCIA				1			1
Total ETAPA DE JUZGAMIENTO		2		14	9	3		28
EXPEDIENTE	CON DICTAMEN	607	110			73		790
	CON PREVIO		2					2
	EXPEDIENTE PENDIENTE	3	13			4		20
Total EXPEDIENTE		610	125			77		812
INCIDENTES EXPEDIENTES	INCIDENTES DE EXPEDIENTES	101	21			1		123
Total INCIDENTES EXPEDIENTES		101	21			1		123
OTROS	ACUMULADO	27	1	30		6	2	66
	ANULADOS	8	18	6	11	5	2	50
	DENUNCIA PENDIENTE	3		1	1	3	1	9
Total OTROS		38	19	37	12	14	5	125
INVESTIGACION PREVENTIVA	CON ARCHIVO DEFINITIVO (INV. PREVEN.)						7	7
	DERIVADO PENAL						2	2
	EN INVESTIGACION PREVENTIVA						8	8
	NO HA LUGAR						1	1
Total INVESTIGACION PREVENTIVA							18	18
TOTAL		1356	288	2210	624	371	216	5065

Fuente: SGF
Elaborado por la Oficina de Racionalización y Estadística - ORACE

PERÚ: 5.8 DISTRITO JUDICIAL DE LA PUNO : CARGA LABORAL POR ETAPAS Y ESTADOS
2009

ETAPA	ESTADO	FISCALIA						
		1 FPPC PUNO	1 FPPC S ROMAN	2 FPPC PUNO	2 FPPC S ROMAN	FEMA PUNO	FPEDACLI PUNO	Total general
CALIFICACION	CON ARCHIVO (CALIFICA)	420	92	211	136	1	10	870
	CON PRINCIPIO DE OPORTUNIDAD (CALIFICA)	9	17	9	8			43
	CON RESERVA PROVISIONAL (CALIFICA)	3		5				8
	DERIVADO (CALIFICA)	60	77	73	37	1	2	250
	EN CALIFICACION (CALIFICA)	9	9	2	14			34
Total CALIFICACION		501	195	300	195	2	12	1205
INVESTIGACION PRELIMINAR	ASIGNADO PNP (PRELIMINAR)	13	5	47	26			91
	CON ARCHIVO (PRELIMINAR)	80	136	188	176	4	16	600
	CON INVESTIGACION PRELIMINAR	83	88	131	153	27	45	527
	CON PRINCIPIO DE OPORTUNIDAD (PRELIMINAR)	3	30	19	19			71
	CON RESERVA PNP IDENTIFICACION IMPUTADO			1				1
	CON RESERVA PROVISIONAL (PRELIMINAR)	1	9	4				14
	DERIVADO (PRELIMINAR)	3	5	5	4		2	19
Total INVESTIGACION PRELIMINAR		183	273	395	378	31	63	1323
INVESTIGACION PREPARATORIA	CON TERMINACION ANTICIPADA				3			3
	FORMALIZA INVESTIGACION PREPARATORIA	5	29	4	14	2	4	58
Total INVESTIGACION PREPARATORIA		5	29	4	17	2	4	61
ETAPA INTERMEDIA	CON ACUSACION				1			1
Total ETAPA INTERMEDIA					1			1
ETAPA DE JUZGAMIENTO	CON SENTENCIA			3				3
Total ETAPA DE JUZGAMIENTO				3				3
EXPEDIENTE	CON DICTAMEN	475	283				39	797
	CON PREVIO	62						62
	DERIVADO (EXPEDIENTE)		18		17			35
	EXPEDIENTE PENDIENTE	86	169			3	5	263
Total EXPEDIENTE		623	470		17	3	44	1157
INCIDENTES EXPEDIENTES	INCIDENTES DE EXPEDIENTES	35	21				5	61
Total INCIDENTES EXPEDIENTES		35	21				5	61
OTROS	ACUMULADO	19	379	29	13		1	441
	ANULADOS	2	1				6	9
	DENUNCIA PENDIENTE	852	693	32	9	38	172	1796
	DERIVADO	1						1
Total OTROS		874	1073	61	22	38	179	2247
INVESTIGACION PREVENTIVA	CON ARCHIVO DEFINITIVO (INV. PREVEN.)					2		2
	EN INVESTIGACION PREVENTIVA					17		17
Total INVESTIGACION PREVENTIVA						19		19
TOTAL		2221	2061	763	630	95	307	6077

Fuente: SGF
Elaborado por la Oficina de Racionalización y Estadística - ORACE

PERÚ: 5.9 DISTRITO JUDICIAL DE LA MOQUEGUA : CARGA LABORAL POR ETAPAS Y ESTADOS
2009

ETAPA	ESTADO	FISCALIA		
		FPPC ILO	FPPC MOQUEGUA	TOTAL
CALIFICACION	CON ARCHIVO (CALIFICA)	1470	229	1699
	CON PRINCIPIO DE OPORTUNIDAD (CALIFICA)		6	6
	DERIVADO (CALIFICA)	22	45	67
	EN CALIFICACION (CALIFICA)	1	11	12
Total CALIFICACION		1493	291	1784
INVESTIGACION PRELIMINAR	ASIGNADO PNP (PRELIMINAR)	9	30	39
	CON ARCHIVO (PRELIMINAR)	1571	1554	3125
	CON INVESTIGACION PRELIMINAR	208	349	557
	CON PRINCIPIO DE OPORTUNIDAD (PRELIMINAR)	81	85	166
	CON RESERVA PNP IDENTIFICACION IMPUTADO	5		5
	CON RESERVA PROVISIONAL (PRELIMINAR)	5		5
	DERIVADO (PRELIMINAR)	10	49	59
Total INVESTIGACION PRELIMINAR		1889	2067	3956
INVESTIGACION PREPARATORIA	CON PRINCIPIO OPORTUNIDAD (PREPARATORIA)	2	1	3
	CON TERMINACION ANTICIPADA	6	7	13
	CONCLUSION INV. PREPARATORIA	16	2	18
	DERIVADO (PREPARATORIA)		1	1
	FORMALIZA INVESTIGACION PREPARATORIA	70	53	123
Total INVESTIGACION PREPARATORIA		94	64	158
ETAPA INTERMEDIA	CON ACUSACION	51	36	87
	CON SOBRESEIMIENTO	31	30	61
	CON TERMINACION ANTICIPADA (INTERMEDIA)		6	6
Total ETAPA INTERMEDIA		82	72	154
ETAPA DE JUZGAMIENTO	CON CONCLUSION ANTICIPADA	1		1
	CON SENTENCIA	30	30	60
	CON SOBRESEIMIENTO(JUZGAMIENTO)	4		4
	EN AUDIENCIA	5	3	8
	SUSPENSION DE JUZGAMIENTO		1	1
Total ETAPA DE JUZGAMIENTO		40	34	74
EXPEDIENTE	CON DICTAMEN	80	103	183
	EXPEDIENTE PENDIENTE	1	17	18
Total EXPEDIENTE		81	120	201
INCIDENTES EXPEDIENTES	INCIDENTES DE EXPEDIENTES	33	1	34
Total INCIDENTES EXPEDIENTES		33	1	34
OTROS	ACUMULADO	37	96	133
	ANULADOS		3	3
	DENUNCIA PENDIENTE	9	14	23
Total OTROS		46	113	159
TOTAL		3758	2762	6520

Fuente: SGF
Elaborado por la Oficina de Racionalización y Estadística - ORACE

PERÚ: 5.10 DISTRITO JUDICIAL DE LAMBAYEQUE : CARGA LABORAL POR ETAPAS Y ESTADOS
2009

ETAPA	ESTADO	FISCALIA																			
		1 FPPC CHICLAYO	1 FPPC CUTERVO	1 FPPC FERREÑAFE	1 FPPC JAEN	1 FPPC JL_ORTIZ	1 FPPC LAMBAYEQUE	1 FPPC MOTUPE	1 FPPC S_IGNACIO	2 FPPC CHICLAYO	2 FPPC CUTERVO	2 FPPC FERREÑAFE	2 FPPC JAEN	2 FPPC JL_ORTIZ	2 FPPC LAMBAYEQUE	2 FPPC MOTUPE	2 FPPC S_IGNACIO	3 FPPC CHICLAYO	FPMC LA VICTORIA	FPMC OLMOS	TOTAL
CALIFICACION	CON ARCHIVO (CALIFICA)	542		39	194	30	145	93	30	467	74	106	336	502	269	115	51	373	315	106	3787
	CON PRINCIPIO DE OPORTUNIDAD (CALIFICA)	5	1		15					3	43	2	54	7		7	1		33	6	177
	CON RESERVA PROVISIONAL (CALIFICA)				2						1		28					2	4		37
	DERIVADO (CALIFICA)	87	14	4	124	22	40	103	6	73	31	24	102	24	46	28	22	107	3	18	878
	EN CALIFICACION (CALIFICA)		1		2	1				2	3	3	9	23	11		6	10	16	5	92
Total CALIFICACION		634	16	43	337	53	185	196	36	545	152	135	529	556	326	150	80	492	371	135	4971
INVESTIGACION PRELIMINAR	ASIGNADO PNP (PRELIMINAR)						4			152	9	6	8	71	29	2	19	189	52	7	548
	CON ARCHIVO (PRELIMINAR)	604	124	56	117	143	172	51	49	2352	194	232	418	677	663	284	153	2056	393	225	8963
	CON INVESTIGACION PRELIMINAR	30	5	1	19	4	2		2	178	106	77	197	174	193	46	49	337	111	46	1577
	CON PRINCIPIO DE OPORTUNIDAD (PRELIMINAR)	59	1	1	7	6	3	1	4	236	15	49	86	121	77	14	13	209	67	38	1007
	CON PROCESO INMEDIATO									33					1			9			43
	CON RESERVA PNP IDENTIFICACION IMPUTADO	5				5				2	3	8	2						41		66
	CON RESERVA PROVISIONAL (PRELIMINAR)	21			7	1				3	6		21			3		26	5		93
	DERIVADO (PRELIMINAR)	10	21		46	2	43	3	2	94	10	6	30	21	13	9	3	56	10	6	385
Total INVESTIGACION PRELIMINAR		729	151	58	196	161	224	55	57	3050	343	378	762	1064	976	358	237	2882	679	322	12682
INVESTIGACION PREPARATORIA	CON PRINCIPIO OPORTUNIDAD (PREPARATORIA)	1								2		5		1	9			3		4	25
	CON PROCESO INMEDIATO (PREPARATORIA)																1	7			8
	CON TERMINACION ANTICIPADA	5		4	2	1			3	7	3	7	7	3	9		1	3	1	2	58
	CONCLUSION INV. PREPARATORIA	4		4	3	2				11	5	7	5	3	8	2	2	16	13		85
	DERIVADO (PREPARATORIA)		3		20		24			1				1			1	1			51
	FORMALIZA INVESTIGACION PREPARATORIA	61	7	13	49	10	8	8	7	145	51	89	143	100	73	18	53	184	140	22	1181
Total INVESTIGACION PREPARATORIA		71	10	21	74	13	32	8	10	166	59	108	155	108	99	20	58	214	154	28	1408
ETAPA INTERMEDIA	CON ACUSACION	80	5	10	3	6		5	7	82	50	26	95	48	64	59	34	88	50	34	746
	CON PRINCIPIO OPORTUNIDAD (INTERMEDIA)	2								2						1		1	1		7
	CON SOBRESEIMIENTO	31		8	2	8	1	3	7	20	7	19	17	9	17	13		27	5	2	196
	CON TERMINACION ANTICIPADA (INTERMEDIA)										1	4			1						6
	DERIVACION (INTERMEDIA)		3		3		7														13
Total ETAPA INTERMEDIA		113	8	18	8	14	8	8	14	104	58	49	112	57	82	73	34	116	56	36	968
ETAPA DE JUZGAMIENTO	CON CONCLUSION ANTICIPADA																		1		1
	CON SENTENCIA	23	3	2	1	2				50	27	15	63	45	28	18	4	29	9	4	323
	CON SOBRESEIMIENTO(JUZGAMIENTO)	1											2	1							4
	DERIVACION (JUZGAMIENTO)				1																1
	EN AUDIENCIA	3			1	2				25			1	1	3	5		20		1	62
	SUSPENSION DE JUZGAMIENTO		1							13					1	7		4			26
Total ETAPA DE JUZGAMIENTO		27	4	2	3	4				88	27	15	66	47	32	30	4	53	10	5	417
EXPEDIENTE	CON DICTAMEN	1672	134	249	735	327	239	179	303												3838
	CON PREVIO	3		2			32	10													47
	CON RUBRICA	590		2	527	138	94	66	1												1418
	DERIVADO (EXPEDIENTE)	2				1		3	1				8								15
	EXPEDIENTE PENDIENTE	68	2	2	47	8	15	19	16												177
Total EXPEDIENTE		2335	136	255	1309	474	380	277	321				8								5495
INCIDENTES EXPEDIENTES	INCIDENTES DE EXPEDIENTES	265	11	26	42	9	32	8													393
Total INCIDENTES EXPEDIENTES		265	11	26	42	9	32	8													393
OTROS	ACUMULADO	21		1	11	9	12	3		85	23	22	23	30	38	7	17	64	11	26	403
	ANULADOS	8				7	7	42	2	1	1	3		1	7	2	1		1	4	87
	DENUNCIA PENDIENTE	3		1	26		23		43	13	26	14	41	1	16	9	3	117	50	2	388
	FORMALIZACION				1																1
Total OTROS		32		2	38	16	42	45	45	99	50	39	64	32	61	18	21	181	62	32	879
TOTAL		4206	336	425	2007	744	903	597	483	4052	689	724	1696	1864	1576	649	434	3938	1332	558	27213

Fuente: SGF
Elaborado por la Oficina de Racionalización y Estadística - ORACE

PERÚ: 5.11 DISTRITO JUDICIAL DE HUAURA : CARGA LABORAL POR ETAPAS Y ESTADOS
2009

ETAPA	ESTADO	FISCALIA				
		FPM CAJATAMBO	FPPC BARRANCA	FPPC HUARAL	FPPC HUAURA	TOTAL
CALIFICACION	CON ARCHIVO (CALIFICA)	20	163	158	798	1139
	CON PRINCIPIO DE OPORTUNIDAD (CALIFICA)	1	10		186	197
	CON RESERVA PROVISIONAL (CALIFICA)		6	1	1	8
	DERIVADO (CALIFICA)	2	17	21	26	66
	EN CALIFICACION (CALIFICA)	1	48	17	43	109
Total CALIFICACION		24	244	197	1054	1519
INVESTIGACION PRELIMINAR	ASIGNADO PNP (PRELIMINAR)	8	26	217	128	379
	CON ARCHIVO (PRELIMINAR)	81	1345	1275	763	3464
	CON INVESTIGACION PRELIMINAR	20	149	295	213	677
	CON PRINCIPIO DE OPORTUNIDAD (PRELIMINAR)	6	155	138	78	377
	CON PROCESO INMEDIATO		2		3	5
	CON RESERVA PNP IDENTIFICACION IMPUTADO	1	2	2		5
	CON RESERVA PROVISIONAL (PRELIMINAR)	1	25	22		48
	DERIVADO (PRELIMINAR)		8	14	15	37
Total INVESTIGACION PRELIMINAR		117	1712	1963	1200	4992
INVESTIGACION PREPARATORIA	CON PRINCIPIO OPORTUNIDAD (PREPARATORIA)		1	1	5	7
	CON PROCESO INMEDIATO (PREPARATORIA)				2	2
	CON TERMINACION ANTICIPADA	1	17	7	16	41
	CONCLUSION INV. PREPARATORIA	1	4	24	7	36
	FORMALIZA INVESTIGACION PREPARATORIA	4	87	152	149	392
Total INVESTIGACION PREPARATORIA		6	109	184	179	478
ETAPA INTERMEDIA	CON ACUSACION	6	67	131	144	348
	CON PRINCIPIO OPORTUNIDAD (INTERMEDIA)				1	1
	CON SOBRESEIMIENTO	3	24	44	49	120
	CON TERMINACION ANTICIPADA (INTERMEDIA)		2	3	5	10
Total ETAPA INTERMEDIA		9	93	178	199	479
ETAPA DE JUZGAMIENTO	CON SENTENCIA	1	117	103	166	387
	CON SOBRESEIMIENTO(JUZGAMIENTO)		2		3	5
	EN AUDIENCIA	2	11	12	33	58
	SUSPENSION DE JUZGAMIENTO		17	7	5	29
Total ETAPA DE JUZGAMIENTO		3	147	122	207	479
EXPEDIENTE	CON DICTAMEN	5	68	9	38	120
	EN EJECUCION DE SENTENCIA			1	3	4
	EXPEDIENTE PENDIENTE		1		6	7
Total EXPEDIENTE		5	69	10	47	131
INCIDENTES EXPEDIENTES	INCIDENTES DE EXPEDIENTES		186	695	682	1563
Total INCIDENTES EXPEDIENTES			186	695	682	1563
OTROS	ACUMULADO	2	45	50	317	414
	ANULADOS	2	3	23	69	97
	DENUNCIA PENDIENTE	5	15	72	29	121
	SIN ESTADO		1			1
Total OTROS		9	64	145	415	633
TOTAL		173	2624	3494	3983	10274

Fuente: SGF
Elaborado por la Oficina de Racionalización y Estadística - ORACE

PERÚ: 5.12 DISTRITO JUDICIAL DE AREQUIPA : CARGA LABORAL POR ETAPAS Y ESTADOS
2009

ETAPA	ESTADO	FISCALIA																			
		1 FPPC AREQUIPA	1 FPPC CAMANA	1 FPPC J_HUNTER	1 FPPC M_MELGAR	1 FPPC PAUCAR PATA	2 FPPC AREQUIPA	2 FPPC CAMANA	2 FPPC J_HUNTER	2 FPPC M_MELGAR	2 FPPC PAUCARP ATA	3 FPPC AREQUIPA	FPM ACARI	FPM CONDE SUYOS	FPM LA UNION	FPPC CARAVELI	FPPC CASTILLA	FPPC CHIVAY	FPPC ISLAY	FPPC PEDREG AL	TOTAL
CALIFICACION	CON ARCHIVO (CALIFICA)	2091	107	24	72	66	2607	288	475	470	936	1003	56	12	54	18	69	127	118	97	8690
	CON PRINCIPIO DE OPORTUNIDAD (CALIFICA)	42	4		3	14	29	5	10	36	40	23	17	2	2	9	9	12	7	4	268
	CON RESERVA PROVISIONAL (CALIFICA)	1			1		28	4		2		5							3	3	47
	DERIVADO (CALIFICA)	344	14	26	21	24	310	476	53	62	299	89	1		9	8	1	11	18	14	1780
	EN CALIFICACION (CALIFICA)	9		2	3	1	47		4	10	35	8				2	1			3	125
Total CALIFICACION		2487	125	52	100	105	3021	773	542	580	1310	1128	74	14	65	37	80	150	146	121	10910
INVESTIGACION PRELIMINAR	ASIGNADO PNP (PRELIMINAR)	309	52	41	52	62	252	50	37	36	135	106	27	32	27	32	38	72	226	142	1728
	CON ARCHIVO (PRELIMINAR)	2520	243	180	176	62	2284	528	441	906	1447	369	58	54	102	80	71	72	767	560	10920
	CON INVESTIGACION PRELIMINAR	574	6	13	38	20	465	31	77	109	149	230	1	27	33	11	27	42	110	56	2019
	CON PRINCIPIO DE OPORTUNIDAD (PRELIMINAR)	140	14	3	7	9	171	19	54	80	112	19	20	8	18	14	22	11	109	45	875
	CON PROCESO INMEDIATO																1			4	5
	CON RESERVA PNP IDENTIFICACION IMPUTADO	2				1	69					31				11	8	4	1	1	128
	CON RESERVA PROVISIONAL (PRELIMINAR)	14				4	61		2	5		7	1	8		3		2	21	5	133
	DERIVADO (PRELIMINAR)	107		4	9	11	159	3	5	50	40	8			5	6	2	1	29	10	449
Total INVESTIGACION PRELIMINAR		3666	315	241	282	169	3461	631	616	1186	1883	770	107	129	185	157	169	204	1263	823	16257
INVESTIGACION PREPARATORIA	CON PRINCIPIO OPORTUNIDAD (PREPARATORIA)	1	1				1	1		2			1								7
	CON TERMINACION ANTICIPADA	16	3	1	8	3	6	2	2	7	6	8	2					2	1	1	68
	CONCLUSION INV. PREPARATORIA	12			2		6	1	1	6	6	5	2								41
	DERIVADO (PREPARATORIA)	24					21					5								1	51
	FORMALIZA INVESTIGACION PREPARATORIA	175	7	9	31	9	142	6	19	73	46	91	7	8	3	7	10	3	30	12	688
Total INVESTIGACION PREPARATORIA		228	11	10	41	12	176	10	22	88	58	109	12	8	3	7	10	5	31	14	855
ETAPA INTERMEDIA	CON ACUSACION	84	12		9	1	74	2	20	23	25	30			1			1	3	6	291
	CON PRINCIPIO OPORTUNIDAD (INTERMEDIA)		1																		1
	CON SOBRESEIMIENTO	25	2	2	5	1	29	1	11	12	4	28				1	1		1	6	129
	CON TERMINACION ANTICIPADA (INTERMEDIA)	2	2				1			1		1								3	10
	DERIVACION (INTERMEDIA)	6					8														14
Total ETAPA INTERMEDIA		117	17	2	14	2	112	3	31	36	29	59			1	1	1	1	4	15	445
ETAPA DE JUZGAMIENTO	CON CONCLUSION ANTICIPADA										1										1
	CON SENTENCIA	27	12	2	5		56	26	21	29	7		4		1	6		2	7	16	221
	CON SOBRESEIMIENTO(JUZGAMIENTO)				1		2	2	2	1											8
	EN AUDIENCIA	3	2				7	1	6			1									20
	SUSPENSION DE JUZGAMIENTO								1												1
Total ETAPA DE JUZGAMIENTO		30	14	2	6		65	29	30	30	8	1	4		1	6		2	7	16	251
EXPEDIENTE	CON DICTAMEN		128					52				2553		17	19	85	61	70		163	3148
	CON PREVIO							1				1		1			1				4
	DERIVADO (EXPEDIENTE)		6					9				4									19
	EXPEDIENTE PENDIENTE		28					56		1		22		2	2		1	5	6	10	133
Total EXPEDIENTE			162					118		1		2580		20	21	85	63	75	6	173	3304
INCIDENTES EXPEDIENTES	INCIDENTES DE EXPEDIENTES											116				5	1				122
Total INCIDENTES EXPEDIENTES												116				5	1				122
OTROS	ACUMULADO	224	8	8	8	11	177	24	18	48	60	53		6	3	8	10	11	10	43	730
	ANULADOS			2	4	1			4	1	1	9			7		16	1	32		78
	DENUNCIA PENDIENTE	188	2		4	4	37	6		21	3	326	6	2	4	6	27	9	64	88	797
Total OTROS		412	10	10	16	16	214	30	22	70	64	388	6	8	14	14	53	21	106	131	1605
INVESTIGACION PREVENTIVA	CON ARCHIVO DEFINITIVO (INV. PREVEN.)											1								52	53
	DERIVADO PENAL																			1	1
	EN INVESTIGACION PREVENTIVA																			16	16
	EXHORTACION Y/O RECOMENDACIÓN																			4	4
	NO HA LUGAR																			1	1
Total INVESTIGACION PREVENTIVA												1								74	75
TOTAL		6940	654	317	459	304	7049	1594	1263	1991	3352	5152	203	179	290	312	377	458	1563	1367	33824

Fuente: SGF
Elaborado por la Oficina de Racionalización y Estadística - ORACE

OFICINA CENTRAL DE PLANIFICACIÓN Y PRESUPUESTO

6

Instituto de Medicina Legal y Ciencias Forenses

a. Servicios Médico Legales

OFICINA CENTRAL DE PLANIFICACIÓN Y PRESUPUESTO

Servicios Médico Legales

6.a

INSTITUTO DE MEDICINA LEGAL Y CIENCIAS FORENSES

El Instituto de Medicina Legal y Ciencias Forenses como órgano de apoyo a la labor fiscal, tiene como finalidad proporcionar, dentro de su competencia, las pruebas periciales, científicas y técnicas necesarias para la búsqueda de una correcta administración de justicia, dentro del marco legal vigente, con imparcialidad, honestidad, calidad, prontitud y ética profesional con una constante vocación de servicio y responsabilidad social.

SERVICIOS MÉDICO LEGALES FORENSES

Las divisiones médico legales, informaron que durante el año 2009 registraron un total de 850,806 servicios médico legales, de los cuales 578,753 (68.02%) correspondió a los servicios de Reconocimientos Clínico Forenses; 34,298 (4.03%) a servicios de Tanatología Forense, 211,859 (24.9%) a los servicios de Laboratorio, 24,605 (2.89%) a los servicios especializados en ADN y 1,291 (0.16%) a electrocardiografías .

La Gerencia de Operaciones registró 574,099 (67.5%) servicios , a través de las Divisiones Médico Legales de los distritos judiciales, mientras que la Gerencia de Criminalística registró un total de 276,707 (32.5%) servicios.

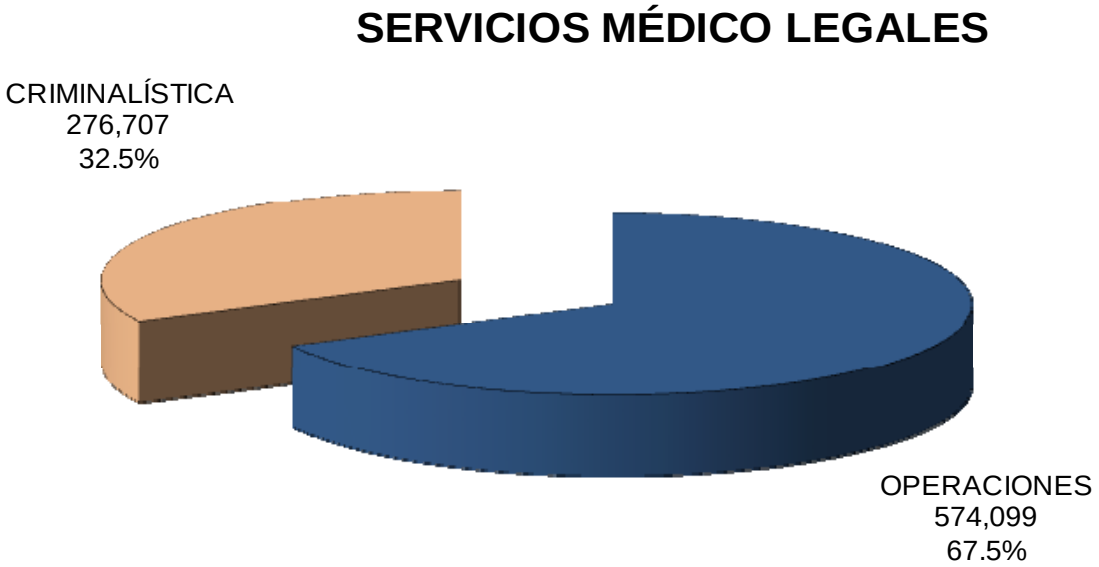

CLÍNICO FORENSES

Se han realizado 83,045 (14.35%) servicios clínico forenses en la Gerencia de Criminalística y 495,708 (85.65%) servicios clínico forenses en la Gerencia de Operaciones que hacen un total de 578,753 servicios clínico forenses. En reconocimientos clínicos se reporta el mayor número con 399,433 (69.02%) servicios, mientras que en reconocimientos psiquiátricos se registra el menor número de servicios con 11,999 (2.07%).

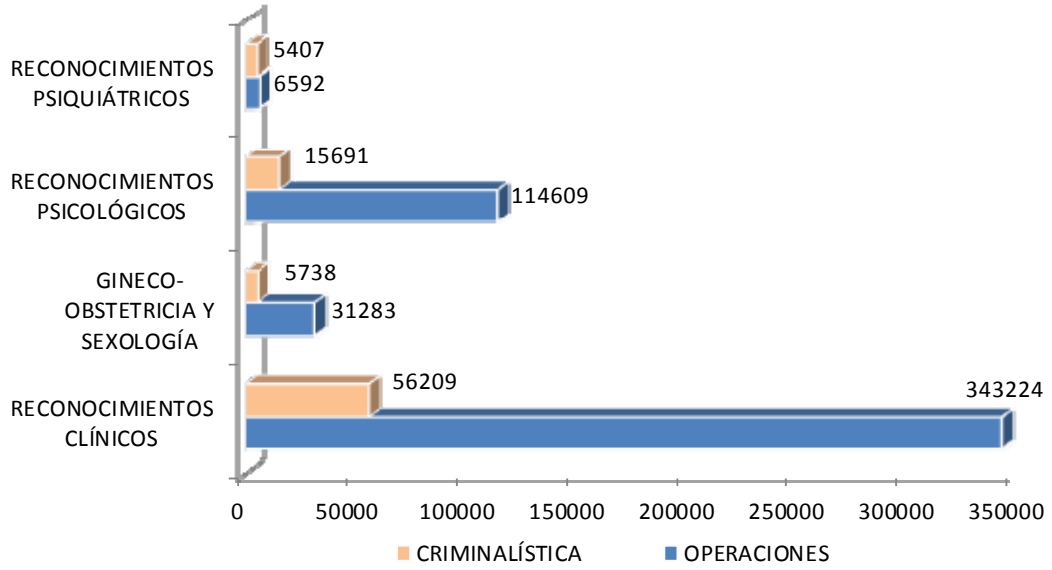

TANATOLÓGICO FORENSE

La Gerencia de Criminalística registró un total de 20,213 (58.23%) servicios tanto antropológicos como tanatológicos, mientras que la Gerencia de Operaciones alcanzó 14,085 (41.77%) entre ambos servicios. Los exámenes tanatológicos ascienden a 19,548 (56.99%) servicios, mientras que los servicios antropológicos fueron 14,750 (43.01%), siendo estos últimos calculados a partir de cada pieza o parte ósea de cadáveres hallados para su posterior reconstrucción e/o identificación.

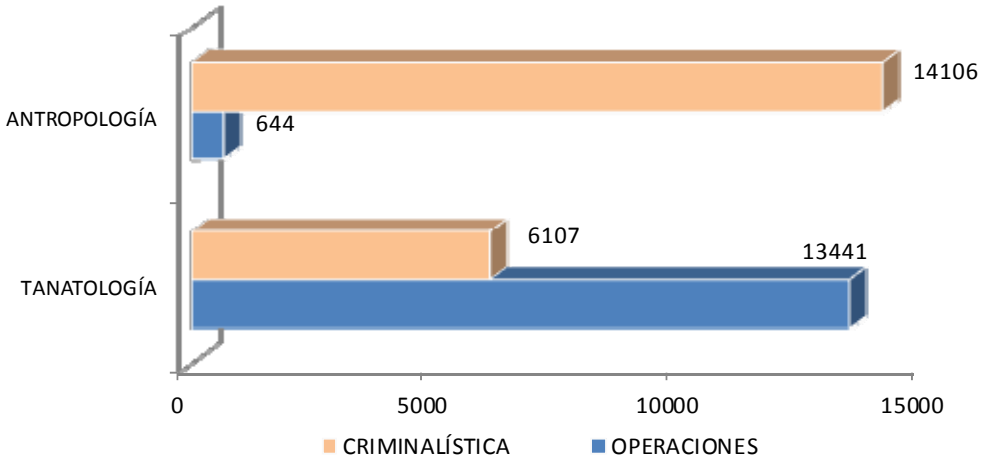

LABORATORIO FORENSE

Del total de 211,859 servicios en el Laboratorio Forense realizados 148,844 (70.26%) son de criminalística y 63,015 (29.74%) de operaciones. Asimismo, las pruebas en el laboratorio de toxicología fueron mayores con 97,421 (45.98%) servicios, frente a un número mínimo de 5,241 (2.47%) servicios en diagnóstico por imágenes.

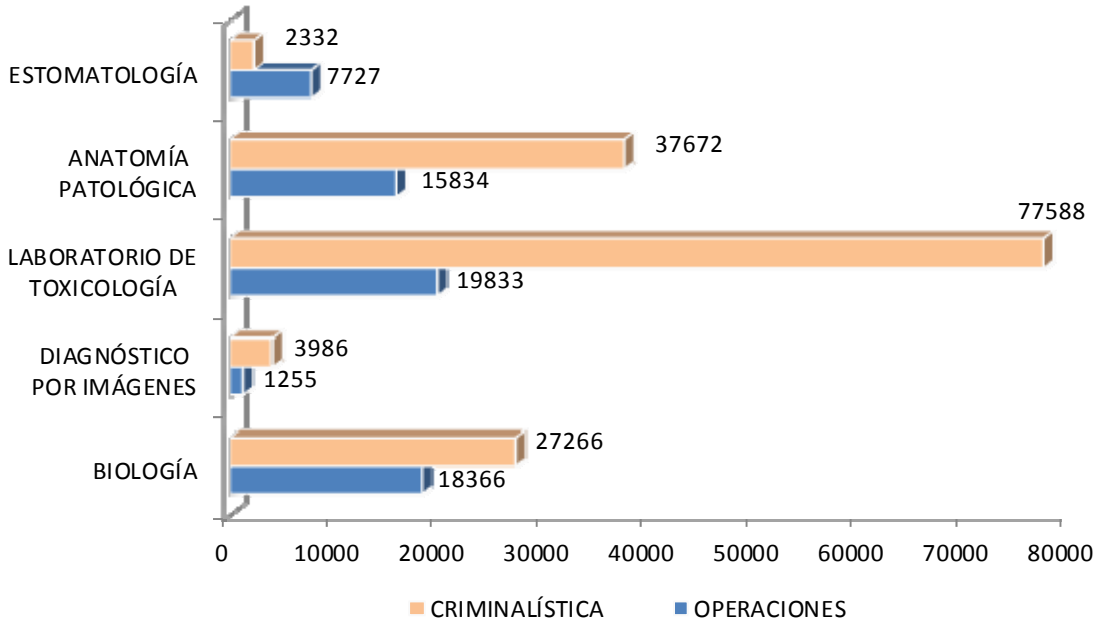

LABORATORIO ADN

Se han realizado 24,605 servicios criminalísticos en el Laboratorio ADN. Asimismo, las Muestras representan el mayor número con 17,022 (69.18%) servicios mientras el menor número obedece a los de Servicios a Terceros igual a 50 (0.2%) servicios.

SERVICIOS CRIMINALÍSTICOS EN EL LABORATORIO ADN

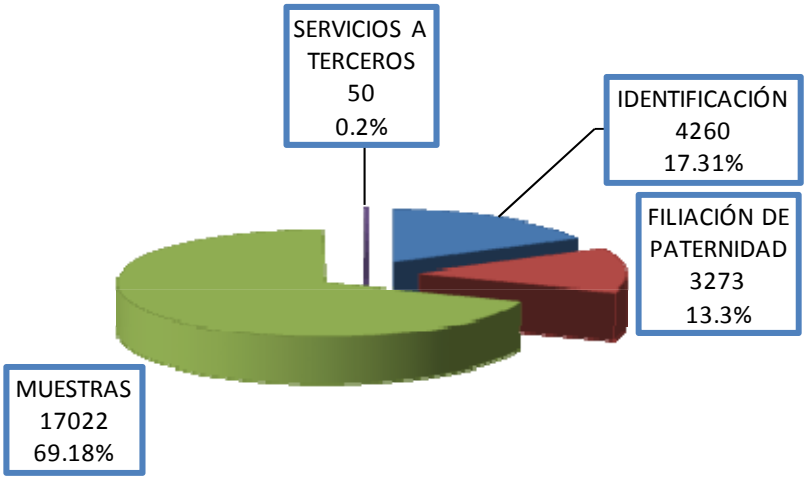

SERVICIOS MÉDICO LEGALES

Durante el año 2009 a nivel nacional, se han atendido 4,133 casos de muertes por distintas causas, siendo los casos de muerte por lesiones de tránsito los que más se han registrado con 1,467 (35.5%) casos, le siguen los casos de homicidio con 1,036 (25.1%), suicidio 854 (20.7%) casos, y muerte por arma de fuego con 776 (18.8%) casos.

De igual manera se puede observar que hubo mayor incidencia en los casos relacionados con el sexo masculino con 3,036 (73.5%) frente a los 1,097 (26.5%) casos del sexo femenino.

SERVICIOS MÉDICO LEGALES AÑO 2009

SERVICIOS MÉDICO LEGALES	SEXO		TOTAL
	M	F	
Homicidio	758	278	**1,036**
Suicidio	516	338	**854**
Muerte por lesiones de transito	1,097	370	**1,467**
Muerte por arma de fuego	665	111	**776**
Total	**3,036**	**1,097**	**4,133**

Oficina de Racionalización y Estadística
Fuente: IML

6.1 PERÚ : SERVICIOS PRESTADOS POR EL INSTITUTO DE MEDICINA LEGAL A TRAVÉS DE LAS DIVISIONES MÉDICO LEGALES OPERACIONES, AÑO 2009

DIVISIONES MÉDICO LEGALES	CLINICO FORENSE						TANATOLOGICO FORENSE			LABORATORIO FORENSE						TOTAL
	RECONOCIMIENTOS CLINICOS	GINECO-OBSTETRICIA Y SEXOLOGIA	RECONOCIMINETO DE PSIQUIATRIA	RECONOCIMIENTO PSICOLOGICO	ELECTROCARDIOGRAFIA	SUB TOTAL	TANATOLOGIA	ANTROPOLOGIA	SUB TOTAL	BIOLOGIA	DIAGNOSTICO POR IMÁGENES	LABORATORIO DE TOXICOLOGIA	ANATOMIA PATOLOGICA	ESTOMATOLOGIA	SUB TOTAL	
DIVISIÓN MÉDICO LEGAL II AMAZONAS	2719	369	1	1481	0	4570	206	0	206	0	0	0	0	0	0	4776
DIVISIÓN MÉDICO LEGAL II ANCASH	4365	290	0	1694	0	6349	185	1	186	79	0	257	149	0	485	7020
DIVISIÓN MÉDICO LEGAL II APURIMAC	6630	452	18	3463	0	10563	220	2	222	247	0	347	182	0	776	11561
DIVISIÓN MÉDICO LEGAL III AREQUIPA	30380	2234	305	14261	0	47180	1254	32	1286	2040	670	4019	4954	1530	13213	61679
DIVISIÓN MÉDICO LEGAL II AYACUCHO	9261	631	0	3664	0	13556	563	0	563	1901	247	684	122	127	3081	17200
DIVISIÓN MÉDICO LEGAL II CAJAMARCA	6312	640	0	1597	0	8549	494	0	494	0	0	0	0	0	0	9043
DIVISIÓN MÉDICO LEGAL II CALLAO	12244	963	0	4657	0	17864	694	0	694	441	0	850	441	430	2162	20720
DIVISIÓN MÉDICO LEGAL II CAÑETE	4185	434	0	1171	0	5790	141	1	142	250	0	48	69	0	367	6299
DIVISIÓN MÉDICO LEGAL II LIMA NORTE	38974	3059	869	9338	0	52240	686	0	686	1470	31	541	0	2595	4637	57563
DIVISIÓN MÉDICO LEGAL II CUSCO	14851	2078	154	6076	0	23159	950	0	950	127	5	1109	651	333	2225	26334
DIVISIÓN MÉDICO LEGAL II HUANCAVELICA	2301	127	0	121	0	2549	131	0	131	0	0	0	0	0	0	2680
DIVISIÓN MÉDICO LEGAL II HUÁNUCO	5106	468	59	1097	0	6730	255	0	255	0	0	0	0	0	0	6985
DIVISIÓN MÉDICO LEGAL II HUAURA	10514	799	99	3944	0	15356	616	8	624	792	37	1694	254	164	2941	18921
DIVISIÓN MÉDICO LEGAL II ICA	12759	954	0	2951	0	16664	439	1	440	383	2	71	3	1017	1476	18580
DIVISIÓN MÉDICO LEGAL III JUNÍN	16938	1406	386	5592	0	24322	962	1	963	1233	95	2314	1987	680	6309	31594
DIVISIÓN MÉDICO LEGAL II LA LIBERTAD	13764	1067	317	5239	0	20387	998	310	1308	2449	14	2806	3982	408	9659	31354
DIVISIÓN MÉDICO LEGAL III LAMBAYEQUE (CHICLAYO)	29946	2465	23	12050	0	44484	1092	96	1188	3865	91	1504	1170	89	6719	52391
DIVISIÓN MÉDICO LEGAL II LIMA ESTE	43044	4867	209	12778	0	60898	83	0	83	809	0	0	0	0	809	61790
DIVISIÓN MÉDICO LEGAL II LIMA SUR	15350	1712	207	4221	0	21490	55	0	55	12	0	0	0	0	12	21557
DIVISIÓN MÉDICO LEGAL II DE LORETO	8061	1093	0	2359	0	11513	395	0	395	93	4	24	17	0	138	12046
DIVISIÓN MÉDICO LEGAL II MADRE DE DIOS	3602	471	0	1740	0	5813	178	9	187	143	0	297	139	42	621	6621
DIVISIÓN MÉDICO LEGAL II MOQUEGUA	5507	281	3531		0	9319	194	5	199	307	0	829	320	98	1554	11072
DIVISIÓN MÉDICO LEGAL II DE PASCO	1707	127	81	405	0	2320	112	0	112	14	8	84	60	5	171	2603
DIVISIÓN MÉDICO LEGAL II PIURA	11197	951	159	2990	0	15297	383	21	404	175	0	66	64	90	395	16096
DIVISIÓN MÉDICO LEGAL II DE PUNO	7107	679	0	2712	0	10498	389	6	395	226	23	371	352	7	979	11872
DIVISIÓN MÉDICO LEGAL II SAN MARTÍN	5165	754	1	2134	0	8054	301	1	302	295	0	719	239	0	1253	9609
DIVISIÓN MÉDICO LEGAL I SANTA	4142	390	171	1126	0	5829	330	4	334	20	0	212	50	0	282	6445
DIVISIÓN MÉDICO LEGAL II TACNA	8716	620	0	4279	0	13615	620	1	621	471	4	516	331	0	1322	15558
DIVISIÓN MÉDICO LEGAL II TUMBES	3625	343	1	1469	48	5486	171	144	315	206	0	120	104	111	541	6342
DIVISIÓN MÉDICO LEGAL I UCAYALI	4752	559	1		1243	6555	344	1	345	318	24	351	194	1	888	7788
TOTAL	343224	31283	6592	114609	1291	496999	13441	644	14085	18366	1255	19833	15834	7727	63015	574099

FUENTE : Instituto de Medicina Legal

ELABORADO : Oficina de Racionalización y Estadística - ORACE

6.2 PERÚ : SERVICIOS PRESTADOS POR EL INSTITUTO DE MEDICINA LEGAL CRIMINALÍSTICA, AÑO 2009

DIVISIÓN / LABORATORIO	CLÍNICO FORENSE					TANATOLÓGICO FORENSE			LABORATORIO FORENSE						LABORATORIO ADN					TOTAL
	RECONOCIMIENTOS CLINICOS	GINECO-OBSTETRICIA Y SEXOLOGIA	RECONOCIMINETO DE PSIQUIATRIA	RECONOCIMIENTO PSICOLOGICO	SUB TOTAL	TANATOLOGIA	ANTROPOLOGIA	SUB TOTAL	BIOLOGIA	DIAGNOSTICO POR IMÁGENES	LABORATORIO DE TOXICOLOGIA	ANATOMIA PATOLOGICA	ESTOMATOLOGIA	SUB TOTAL	IDENTIFICACION	FILIACION DE PATERNIDAD	MUESTRAS	SERVICIOS A TERCEROS	SUB TOTAL	
DIVISION CLINICO FORENSE	56209	5738	5407	15691	83045				2099	315			272	2686						85731
DIVISIÓN DE TANATOLOGÍA FORENSE						6107	14106	20213												20213
LABORATORIO DE TOXICOLOGIA Y QUIMICO LEGAL									25167	3671	77588	37672	2060	146158						146158
LABORATORIO DE BIOLOGIA MOLECULAR Y DE GENETICA															4260	3273	17022	50	24605	24605
TOTAL	56209	5738	5407	15691	83045	6107	14106	20213	27266	3986	77588	37672	2332	148844	4260	3273	17022	50	24605	276707

FUENTE : Instituto de Medicina Legal
ELABORADO : Oficina de Racionalización y Estadística - ORACE

6.3 PERÚ : SERVICIOS PRESTADOS POR EL INSTITUTO DE MEDICINA LEGAL
OPERACIONES VS. CRIMINALÍSTICA, 2009

GERENCIA	CLÍNICO FORENSE						TANATOLÓGICO FORENSE			LABORATORIO FORENSE						LABORATORIO ADN					TOTAL
	RECONOCIMIENTOS CLÍNICOS	GINECO-OBSTETRICIA Y SEXOLOGIA	RECONOCIMINETO DE PSIQUIATRIA	RECONOCIMIENTO PSICOLOGICO	ELECTROCARDIOGRAFÍA	SUB TOTAL	TANATOLOGIA	ANTROPOLOGIA	SUB TOTAL	BIOLOGIA	DIAGNOSTICO POR IMÁGENES	LABORATORIO DE TOXICOLOGÍA	ANATOMIA PATOLOGICA	ESTOMATOLOGIA	SUB TOTAL	IDENTIFICACION	FILIACION DE PATERNIDAD	MUESTRAS	SERVICIOS A TERCEROS	SUB TOTAL	
OPERACIONES	343224	31283	6592	114609	1291	496999	13441	644	14085	18366	1255	19833	15834	7727	63015						574099
CRIMINALÍSTICA	56209	5738	5407	15691		83045	6107	14106	20213	27266	3986	77588	37672	2332	148844	4260	3273	17022	50	24605	276707
TOTAL	399433	37021	11999	130300	1291	580044	19548	14750	34298	45632	5241	97421	53506	10059	211859	4260	3273	17022	50	24605	850806

FUENTE : Instituto de Medicina Legal
ELABORADO : Oficina de Racionalización y Estadística - ORACE

OFICINA CENTRAL DE PLANIFICACIÓN Y PRESUPUESTO

7

Otras Estadísticas

REGISTRO NACIONAL DE DETENIDOS Y SENTENCIADOS A LA PENA PRIVATIVA DE LA LIBERTAD EFECTIVA

El Registro Nacional de Detenidos y Sentenciados a la Pena Privativa de la Libertad Efectiva – RENADESPPLE través de su banco de datos en donde puede identificar y ubicar a las personas detenidas por las Fuerzas Armadas y la Policía Nacional por mandato judicial registró durante el año 2009 un total de 54,730 personas detenidas, siendo el distrito judicial de Lima el que registró el mayor número con un total de 22,548 detenciones lo que significó el 41.27% de las personas detenidas, seguido del distrito judicial de Lima norte con el 10.18% y el distrito judicial del Callao con el 7.58% de las detenciones.
A nivel de delitos registrados se reportó un total de 56,516 delitos, siendo los delitos contra el patrimonio los que alcanzaron el mayor número con el 41.8%(23,596) de los delitos registrados, otro de los delitos significativos fue el delito contra la seguridad pública con el 30.0%(17,005) donde el delito de tráfico Ilícito de drogas registro 12,019 casos.
Asimismo el delito contra la familia registró el mayor número con el 6.5%(3,480) donde la omisión a la asistencia familiar registró 2,641 casos.

ASISTENCIA A VÍCTIMAS Y TESTIGOS

Ante las necesidades surgidas con la implementación del Nuevo Código Procesal Penal, el cual refleja un claro avance de nuestro país en dicha materia procesal, el Ministerio Público continúa fortaleciendo el Programa Nacional de Asistencia a Víctimas y Testigos con la finalidad esencial de apoyar el trabajo fiscal, adoptando para ello medidas de asistencia legal, psicológica y social a favor de las víctimas y testigos que intervengan en la investigación o en los procesos penales, cautelando para ello los testimonios o aportes para que no sufran interferencia o se desvanezcan por factores de riesgo ajenos a su voluntad, supervisando la ejecución de las medidas de protección que eventualmente se dispongan.

Durante el año 2009 las unidades de víctimas y testigos atendieron un total de 7,087 casos, siendo el Distrito Judicial de Arequipa el que atendió el mayor número con 2,092 casos, de los cuales 1,623 fueron mujeres y 469 hombres.
Asimismo en el Distrito Judicial de Piura se registró un total de 1,252 casos, de los cuales 733 fueron mujeres y 519 hombres.
En cuanto al tipo de servicios brindados, estos alcanzaron un total de 19,624 de los cuales 6,757 fueron de tipo legal, 7,000 psicológica y 5,867 de tipo social.

PROGRAMA: JÓVENES LÍDERES HACIA UN FUTURO MEJOR

Ante el avance y el crecimiento del índice delictivo, que por lo general tiene como causa la violencia en la familia, el Ministerio Público redefinió su política en materia de prevención.

Como parte de la persecución estratégica o inteligente del delito, una acción destinada a determinar las causas del delito y definir acciones para eliminarlas, en el año 2008 el Ministerio Público inició la experiencia piloto de "Jóvenes Líderes hacia un Futuro Mejor", programa para recuperar adolescentes y jóvenes relacionados con pandillas o barras bravas de Villa El Salvador , San Juan de Lurigancho y Ate (Huaycán), distritos en donde existe un alto índice de violencia.

Todo esto obedeció a un plan de acercamiento y reinserción de jóvenes que se inició con la coordinación con la Policía Nacional identificando las zonas más "calientes" de los distritos en mención y luego se relacionaron con las juntas vecinales. El proceso inicial de convocatoria fue lento, debido también a la desconfianza de los chicos, para luego ir ganando adeptos progresivamente.

El programa "Jóvenes Líderes hacia un Futuro Mejor " cuenta actualmente con el apoyo de instituciones públicas y privadas, como la Universidad San Ignacio de Loyola, los Ministerios de Trabajo y Promoción del Empleo y Agricultura, que proporcionaron a estos jóvenes formación en oficios que les permitió incorporarse a la sociedad y a la actividad laboral de manera honesta.

Durante el año 2009 los resultados fueron auspiciosos, en este año se beneficiaron un total de 723 personas entre 13 y 29 años, donde el 70.3% fueron varones y el 29.7% fueron mujeres.

En cuanto a las fases de recuperación, se realizaron un total de 478 charlas de orientación e involucramiento, 733 de formación laboral, 98 de reinserción a la educación básica, 34 de formación artística, 95 de inserción laboral y se brindó apoyo a 67 personas para la obtención del DNI.

FISCALES ESCOLARES

En el marco de la política de la persecución estratégica del delito el programa de "Los Fiscales Escolares y Ambientales", el Ministerio Público viene fortaleciendo este programa con la finalidad de minimizar las causas de la acción delictiva a través de lag prevención, desarrollando para ello capacidades en los escolares para que ejerzan el rol del fiscal escolar, afianzando su liderazgo y servir de referentes a los demás alumnos como estrategia preventiva, a fin de cautelar la integridad física, psicológica y moral de los educandos.

En el periodo: 2008 a noviembre 2009 se implementó el programa de los fiscales escolares en 1,255 colegios de la república, donde el distrito judicial de Piura representó el 51.2% (642) de los colegios donde se implemento este programa., 74 en Lima, 71 en Lima Sur, y 40 en Huanuco y Moquegua respectivamente entre otros colegios del país.

En cuanto al distrito Judicial de Lima el distrito de San Juan de Lurigancho contó con el mayor número de fiscales escolares con 38 fiscales escolares, seguido de Villa El salvador con 32 fiscales escolares y 28 en San Juan de Miraflores.

PERÚ: 7.1 DELITOS DE MAYOR INCIDENCIA A NIVEL NACIONAL EN EL AÑO 2009

DELITOS	CANTIDAD	TOTAL
CONTRA EL PATRIMONIO		**23,596**
ROBO	9,242	
HURTO	7,414	
OTROS CONTRA EL PATRIMONIO	6,940	
CONTRA SEGURIDAD PUBLICA		**17,005**
TRAFICO ILICITO DE DROGAS	12,019	
DELITO DE PELIGRO COMÚN	3,520	
OTROS DELITO CONTRA LA SEGURIDAD PÚBLICA	1,466	
CONTRA LA FAMILIA		**3,480**
OMISION DE ASISTENCIA FAMILIAR	2,641	
PANDILLAJE PERNICIOSO	489	
OTROS CONTR LA FAMILIA	350	
CONTRA LA LIBERTAD		**3,404**
VIOLACION DE LA LIBERTAD SEXUAL	2,807	
VIOLACION DE LA LIBERTAD PERSONAL	293	
OTROS CONTRA LA LIBERTAD	304	
CONTRA LA VIDA / CUERPO Y LA SALUD		**3,326**
LESIONES	1,870	
HOMICIDIO	1,142	
OTROS CONTRA LA VIDA / CUERPO Y LA SALUD	314	
CONTRA LA ADMINISTRACIÓN PÚBLICA		**1,283**
VIOLENCIA Y RESISTENCIA A LA AUTORIDAD	977	
CORRUPCION DE FUNCIONARIOS	185	
OTROS DELITO CONTRA LA ADMINISTRACION PUBLICA	121	
CONTRA LA TRANQUILIDAD PUBLICA		**958**
DELITOS CONTRA LA PAZ PUBLICA	581	
CONTRA LA TRANQUILIDAD PUBLICA	302	
OTROS DELITO CONTRA LA TRANQUILIDAD PUBLICA	75	
CONTRA LA FE PÚBLICA		**785**
FALSIFICACION DE DOCUMENTOS EN GENERAL	362	
DELITOS CONTRA LA FE PÚBLICA	288	
OTROS DELITO CONTRA LA FE PÚBLICA	135	
CONTRA EL ORDEN FINANCIERO Y MONETARIO		**285**
DELITOS MONETARIOS	218	
CONTRA EL ORDEN FINANCIERO Y MONETARIO	58	
OTROS CONTRA EL ORDEN FINANCIERO Y MONETARIO	9	
CONTRA LA ECOLOGIA		**152**
C/ RECURSOS NATURALES Y MEDIO AMBIENTE	110	
CONTRA LA ECOLOGIA	42	
TOTAL	54,274	

DELITOS	CANTIDAD	TOTAL
INFRACCION AL CÓDIGO PENAL (FALTAS)		**139**
INFRACCION AL COD. PENAL (FALTAS)	59	
FALTAS CONTRA PERSONA	36	
OTROS INFRACCION AL CODIGO PENAL (FALTAS)	44	
DELITOS TRIBUTARIOS		**130**
CONTRABANDO	101	
DEFRAUDACION DE RENTAS DE ADUANA	22	
OTROS DELITO TRIBUTARIOS	7	
TENTATIVA		**80**
TENTATIVA	80	
CONTRA LOS DERECHOS INTELECTUALES		**71**
CONTRA LOS DERECHOS INTELECTUALES	30	
CONTRA LA PROPIEDAD INDUSTRIAL	21	
OTROS CONTRA LOS DERECHOS INTELECTUALES	20	
CONTRA EL HONOR		**25**
DIFAMACIÓN	23	
CONTRA EL HONOR	2	
OTROS CONTRA EL HONOR	0	
LIBRAMIENTOS INDEBIDOS		**20**
LIBRAMIENTOS INDEBIDOS	20	
CONTRA EL ORDEN ECÓNÓMICO		**8**
CONTRA EL ORDEN ECONOMICO	6	
ADULTERACION	1	
OTROS CONTRA EL ORDEN ECONÓMICO	1	
CONTRA EL PATRIMINIO CULTURAL		**6**
CONTRA EL PATRIMONIO CULTURAL	5	
CONTRA LOS BIENES CULTURALES	1	
CONTRA EL ESTADO Y LA DEFENSA NACIONAL		**5**
CONTRA EL ESTADO Y LA DEFENSA NACIONAL	2	
CONTRA LOS SIMBOLOS Y VALORES DE LA PATRIA	2	
OTROS CONTRA EL ESTADO Y LA DEFENSA NACIONAL	1	
TORTURA		**3**
TORTURA	2	
MANIPULACIÓN GENÉTICA	1	
REBELIÓN, SEDICIÓN Y MOTIN		**1**
REBELIÓN, SEDICIÓN Y MOTIN	1	
NO TIPIFICADO		**1,754**
NO TIPIFICADO	1,754	
TOTAL	2,242	
TOTAL GENERAL	56,516	

FUENTE: Base de datos RENADESPPLE

ELABORADO: ORACE

PERÚ: 7.2 DETENCIONES REGISTRADAS POR LAS FISCALÍAS Y POLICÍA NACIONAL DEL PERÚ A NIVEL NACIONAL

2009

DISTRITO JUDICIAL	DETENCIONES	%
AMAZONAS	164	0.30%
ANCASH	217	0.40%
APURIMAC	348	0.64%
AREQUIPA	689	1.26%
AYACUCHO	537	0.98%
CAJAMARCA	1,496	2.73%
CALLAO	4,131	7.55%
CUSCO	670	1.22%
HUANUCO	2,058	3.76%
ICA	1,650	3.01%
JUNIN	2,403	4.39%
LA LIBERTAD	2,385	4.36%
LAMBAYEQUE	2,514	4.59%
LIMA	22,548	41.20%
LIMA NORTE	5,561	10.16%
LORETO	976	1.78%
MADRE DE DIOS	73	0.13%
OTROS*	618	1.13%
PIURA	1,720	3.14%
PUNO	552	1.01%
SAN MARTIN	1,032	1.89%
SANTA	934	1.71%
TACNA	274	0.50%
UCAYALI	1,080	1.97%
COBERTURA NACIONAL	100	0.18%
TOTAL	54,730	100%

FUENTE: Base de datos RENADESPPLE

(*) Detenciones corresponden a Distritos Judiciales donde no se tiene oficinas

RENADESPPLE tales como: Tumbes, Pasco. Moquegua, Huancavelica, Huaura, Cañete.

PERÚ: 7.3 Personas registradas en Fiscalías Provinciales - Víctimas y Testigos
AÑO 2009

Distritos Judiciales	Víctimas	Testigos	SEXO		EDAD		TIPO DE ASISTENCIA		
			Mujer	Hombre	0 - 17 años	> 18 años	Legal	Psicológica	Social
Arequipa	1986	106	1623	469	782	1310	423	1870	894
Cusco	331	99	280	150	171	259	337	438	312
Huaura	128	38	133	33	98	68	1120	141	463
La Libertad	166	55	155	66	117	104	192	381	283
Lambayeque	884	36	727	193	373	547	1157	806	411
Lima	221		172	49	138	83	1095	1097	1034
Madre de Dios	57	4	49	12	35	26	138	64	98
Moquegua	725	90	575	246	268	553	486	494	240
Piura	1210	42	733	519	640	612	891	793	725
Puno	66	3	60	9	42	27	240	245	342
Tacna	495	228	607	116	362	361	555	601	1065
Tumbes	102	15	86	31	36	81	123	70	
Total	6371	716	5200	1893	3062	4031	6757	7000	5867

Fuente: Observatorio de Criminalidad del Ministerio Público

Elaborado: Oficina de Racionalización y Estadística

PERÚ: 7.4. Distribución de Colegios Según Distrito Judicial

2009

DISTRITO JUDICIAL	Total de Colegios	%
TOTAL	1255	100.0
AMAZONAS	35	2.8
ANCASH	50	4.0
AYACUCHO	11	0.9
CAJAMARCA	10	0.8
CALLAO	12	1.0
CAÑETE	14	1.1
HUANCAVELICA	10	0.8
HUANUCO	40	3.2
HUAURA	30	2.4
ICA	18	1.4
JUNIN	35	2.8
LA LIBERTAD	37	2.9
LAMBAYEQUE	9	0.7
LIMA	74	5.9
LIMA NORTE	38	3.0
LIMA SUR	71	5.7
LORETO	16	1.3
MOQUEGUA	40	3.2
PASCO	15	1.2
PIURA	642	51.2
SAN MARTÍN	11	0.9
TACNA	8	0.6
TUMBES	10	0.8
UCAYALI	19	1.5

Nota: Información a noviembre 2009.

FUENTE: coordinación de Fiscales Escolares.

ELABORADO : Oficina de Racionalización y Estadistica - ORACE

PERÚ: 7.5. FISCALES ESCOLARES, ADJUNTOS Y SECRETARIOS JURAMENTADOS A NIVEL NACIONAL, SEGÚN DISTRITO JUDICIAL

2009

DISTRITO JUDICIAL	Total	Fiscal Provincial Escolar	Fiscal Adjunto Escolar	Secretario
TOTAL	990	365	330	295
AMAZONAS	69	23	23	23
ANCASH	150	50	50	50
CAJAMARCA	30	10	10	10
CAÑETE	42	14	14	14
CUSCO				
HUANUCO	18	6	6	6
ICA	54	18	18	18
JUNIN	35	35		
LA LIBERTAD	102	34	34	34
LAMBAYEQUE	27	9	9	9
LIMA	147	49	49	49
LORETO	12	4	4	4
MADRE DE DIOS	70	35	35	
PIURA	114	38	38	38
SAN MARTIN	45	15	15	15
SAN MARTIN	33	11	11	11
TUMBES	30	10	10	10
UCAYALI	12	4	4	4

Nota: Información de enero a noviembre 2009

FUENTE: coordinación de Fiscales Escolares.

ELABORADO : Oficina de Racionalización y Estadistica - ORACE

PERÚ: 7.6. FISCALES ESCOLARES AMBIENTALES, ADJUNTOS Y SECRETARIOS JURAMENTADOS A NIVEL NACIONAL, SEGÚN DISTRITO JUDICIAL

2009

DISTRITO JUDICIAL	Total	Fiscal Provincial Escolar	Fiscal Adjunto Escolar	Secretario
TOTAL	2661	887	887	887
AMAZONAS	72	24	24	24
ANCASH	150	50	50	50
CAÑETE	42	14	14	14
ICA	54	18	18	18
PIURA	1926	642	642	642
JUNIN	30	10	10	10
LA LIBERTAD	111	37	37	37
LIMA	147	49	49	49
MADRE DE DIOS	42	14	14	14
SAN MARTIN	33	11	11	11
TACNA	24	8	8	8
TUMBES	30	10	10	10

Nota: Información de enero a noviembre 2009

FUENTE: coordinación de Fiscales Escolares.

ELABORADO : Oficina de Racionalización y Estadistica - ORACE

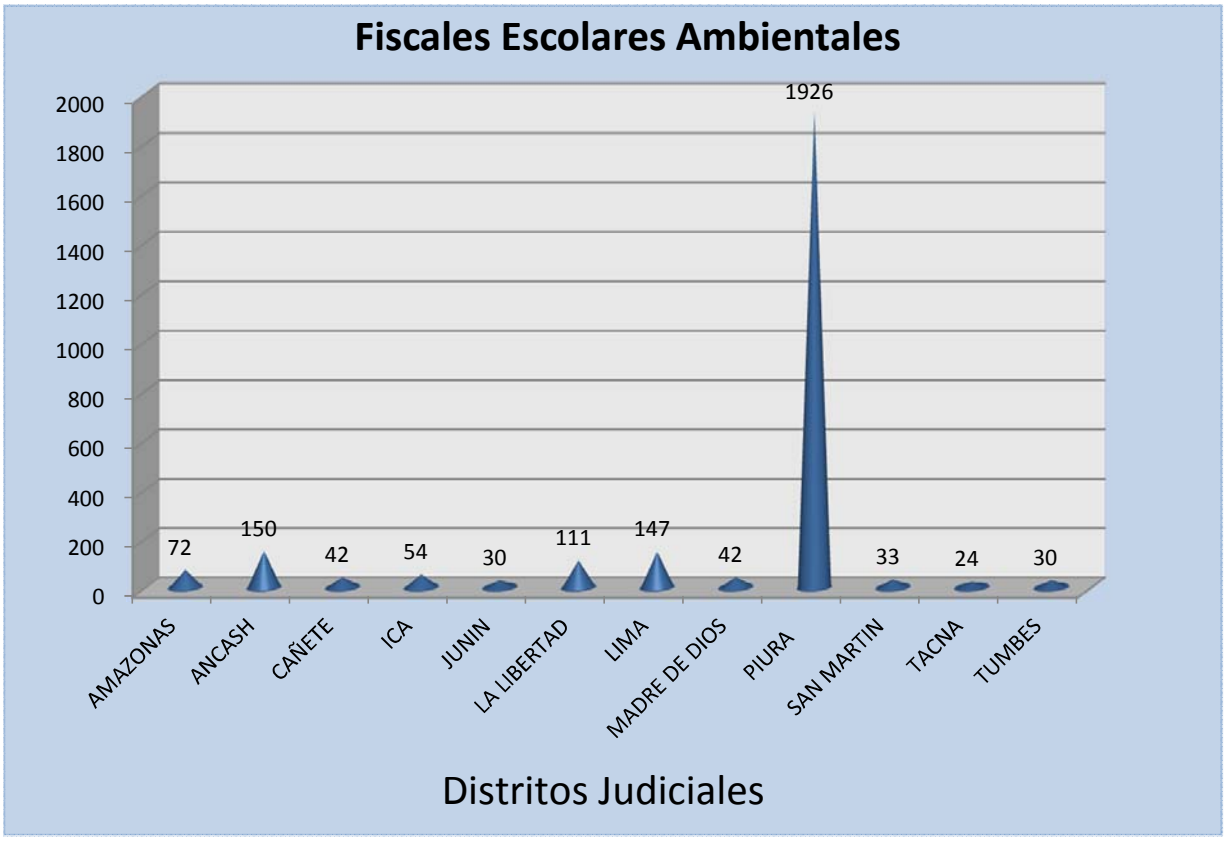

PERÚ: 7.7 BENEFICIARIOS DEL PROGRAMA: "Asistencia a Charlas de orientación periódica" Consejerias; Asistencia Tecnica, Talleres, Atención Psicológica; Médica y Defensa Legal.
2009

LUGAR DE INTERVENCIÓN	NÚMERO	%	Legal	Psicologica	Defensa	Alimentacion
TOTAL	531	100.0	426	96	3	6
VILLA EL SALVADOR	280	52.7	250	28	2	
VILLA MARIA DEL TRIUNFO	67	12.6	50	10	1	6
ATE (HUAYCAN)	46	8.7	30	16		
SAN JUAN DE MIRAFLORES	26	4.9	20	6		
RIMAC	40	7.5	40			
BAGUA, LA PECA,EL PARCO	72	13.6	36	36		

2/ Incluye las Fiscalias Especializadas a dedicación exclusiva

Nota: * USIL.: Universidad San Ignacio de Loyola, se realizaron los cursos de Ensamblaje de Computadors, Reparación de Celulares, Instalación de Sotfware y Gestión Empresarial.

* MTPE: Ministerio de Trabajo y promoción del Empleo- programas de empleo temporal. Convenios

FUENTE: Observatorio de Criminalidad.

ELABORADO : Oficina de Racionalización y Estadistica - ORACE

PERÚ: 7.8 BENEFICIARIOS DEL PROGRAMA: "UN FUTURO MEJOR" POR FASE DE FORMACIÓN LABORAL Y DE INSERCIÓN LABORAL
2009

LUGAR DE INTERVENCIÓN	TOTAL		Formación Laboral		Insercón Laboral(Empleo temporal)		
	NÚMERO	%	USIL	MTPE	MTPE	EN PROCESO	OTROS
TOTAL	828	100.0	594	139	79	14	2
VILLA EL SALVADOR	333	40.2	300	15	8	9	1
VILLA MARIA DEL TRIUNFO	87	10.5	60	2	22	2	1
ATE (HUAYCAN)	64	7.7	60	2		2	
SAN JUAN DE MIRAFLORES	14	1.7	10		3	1	
RIMAC	50	6.0	40		10		
BAGUA, LA PECA,EL PARCO	36	4.3			36		
CHIMBOTE ,SANTA Y OTRO	124	15.0	124				
HUANTA (AYACUCHO)	120	14.5		120			

2/ Incluye las Fiscalias Especializadas a dedicación exclusiva

Nota: * USIL.: Universidad San Ignacio de Loyola, se realizaron los cursos de Ensamblaje de Computadors, Reparación de Celulares, Instalación de Sotfware y Gestión Empresarial.

* MTPE: Ministerio de Trabajo y promoción del Empleo- programas de empleo temporal. Convenios

FUENTE: Observatorio de Criminalidad.

ELABORADO : Oficina de Racionalización y Estadistica - ORACE

PERÚ: 7.9 BENEFICIARIOS DEL PROGRAMA : UN FUTURO MEJOR" POR FASE DE REINSERCION A LA EDUCACION BASICA, FORMACION ARTISTICA Y SEGUIMIENTO Y APOYO

2009

LUGAR DE INTERVENCIÓN	TOTAL		Reinserción a la Educación Básica	Formación artística(teatraly musical)	Seguimiento y Apoyo
	NÚMERO	%			
TOTAL	199	100.0	98	34	67
VILLA EL SALVADOR	88	44.2	50	10	28
VILLA MARIA DEL TRIUNFO	35	17.6	10	8	17
ATE (HUAYCAN)	56	28.1	30	12	14
SAN JUAN DE MIRAFLORES	20	10.1	8	4	8

2/ Incluye las Fiscalias Especializadas a dedicación exclusiva

FUENTE: coordinación de Fiscales Escolares.

ELABORADO : Oficina de Racionalización y Estadistica - ORACE

OFICINA CENTRAL DE PLANIFICACIÓN Y PRESUPUESTO

DIRECCIÓN Y SUPERVISIÓN GENERAL

Econ. Fredy JIMÉNEZ ALLENDE
Gerente Central

EJECUCIÓN Y ANÁLISIS

Econ. Rosaura SANDOVAL CAMPOS
Gerente de Racionalización y Estadística

Lic. Estad. Luis SEBASTIANI RAMOS
Sub Gerente de Estadística

ELABORACIÓN Y PROCESAMIENTO

Lic. Adm. Abel GUTIÉRREZ MOLINA

Lic. Adm. Carlos GUEVARA ORTIZ

Sr. César SUITO ALCÁNTARA

LIMA – PERÚ

2009