REPÚBLICA DEL PERÚ

MINISTERIO PÚBLICO
FISCALÍA DE LA NACIÓN

ANUARIO ESTADÍSTICO DEL MINISTERIO PÚBLICO

2007

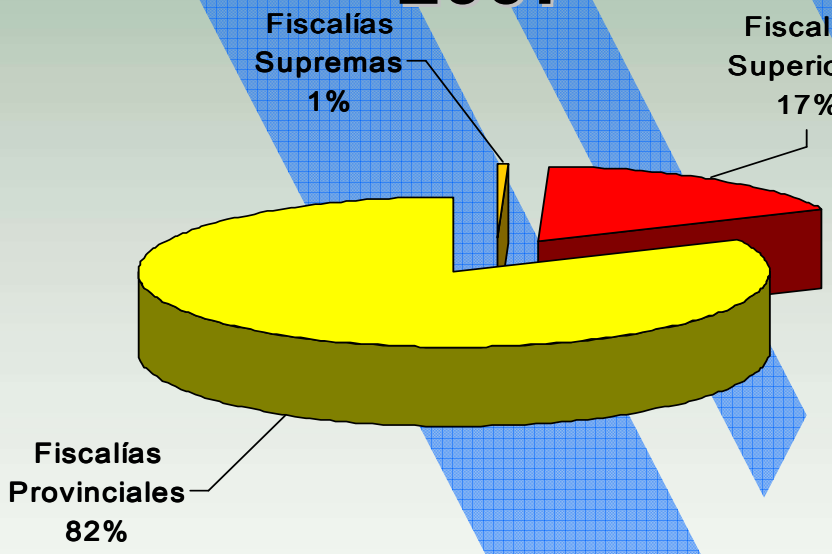

GERENCIA GENERAL
GERENCIA DE PLANIFICACIÓN, RACIONALIZACIÓN Y ESTADÍSTICA

LIMA - PERÚ

LEY ORGÁNICA DEL MINISTERIO PÚBLICO

Decreto Legislativo Nº 052

El Ministerio Público es el organismo autónomo del Estado que tiene como funciones la defensa de la legalidad, los derechos ciudadanos y los intereses públicos; la representación de la sociedad en juicio para los efectos de defender a la familia, a los menores e incapaces y el interés social, así como velar por la moral pública, la persecución del delito y la reparación civil. También velará por la prevención delito dentro de las limitaciones que resulten de la presente Ley y por la independencia de los órganos judiciales y la recta administración de la justicia y las demás que le señalan la Constitución Política del Perú y el ordenamiento jurídico de la Nación.

LEY DE ORGANIZACIÓN Y FUNCIONES DEL INSTITUTO NACIONAL DE ESTADÍSTICA E INFORMÁTICA

Decreto Legislativo Nº 604

Los Sistemas Nacionales de Estadística e Informática tienen por finalidad asegurar en sus respectivos campos que sus actividades se desarrollen en forma integrada, coordinada, racionalizada y bajo una normatividad técnica común, contando para ello con autonomía técnica y de gestión.



MINISTERIO PÚBLICO
FISCALÍA DE LA NACIÓN

Doctora
GLADYS ECHAIZ RAMOS
Fiscal de la Nación

Economista
FERNANDO LAZO MANRIQUE
Gerente General

Doctor
AUGUSTO BROMLEY COLOMA
Jefe Nacional del Instituto de Medicina Legal

VISIÓN

"Ser un Ministerio Público organizado, moderno y eficiente, que brinde un servicio de alta calidad a la sociedad y contribuya a mejorar la administración de justicia; integrado por Fiscales, Funcionarios y Profesionales con una cultura humanista de sólidos valores morales y éticos, elevada mística y compromiso para enfrentar nuevos retos que inspiren la confianza de la sociedad, el respeto del Estado y el orgullo institucional".

PRESENTACIÓN

INTRODUCCIÓN

1. SISTEMA NACIONAL DE FISCALES

1.1 PERÚ: Fiscalías del Ministerio Público por categoría, según Distrito Judicial.

1.2 PERÚ: Fiscalías del Ministerio Público por categoría y especialidad, según Distrito Judicial.

1.3 PERÚ: Fiscales del Ministerio Público por categoría, según Distrito Judicial.

1.4 PERÚ: Fiscales del Ministerio Público por categoría y sexo, según Distrito Judicial.

1.5 PERÚ: Fiscales del Ministerio Público por categoría y condición, según Distrito Judicial.

1.6 PERÚ: Fiscales del Ministerio Público por categoría, según dependencia y especialidad.

1.7 PERÚ: Fiscales en Módulos Básicos por especialidad, según Distrito Judicial.

2. CARGA LABORAL

FISCALÍAS SUPREMAS

PRIMERA FISCALÍA SUPREMA EN LO PENAL

2.1. PERÚ: Expedientes ingresados por trimestre, según tipo de proceso.

2.2. PERÚ: Expedientes egresados por trimestre, según tipo de proceso.

SEGUNDA FISCALÍA SUPREMA EN LO PENAL

2.3. PERÚ: Expedientes ingresados por trimestre, según tipo de proceso.

2.4. PERÚ: Expedientes egresados por trimestre, según tipo de proceso.

FISCALÍA SUPREMA PENAL TRANSITORIA

2.5. PERÚ: Expedientes ingresados por mes, según tipo de proceso.

2.6. PERÚ: Expedientes egresados por mes, según tipo de proceso.

índice

FISCALÍA SUPREMA EN LO CIVIL

2.7. PERÚ: Expedientes ingresados por trimestre, según causal de presentación.

2.8. PERÚ: Expedientes dictaminados por trimestre, según causal de presentación.

FISCALÍA SUPREMA EN LO CONTENCIOSO ADMINISTRATIVO

2.9. PERÚ: Expedientes ingresados por trimestre, según causal de presentación.

2.10. PERÚ: Expedientes dictaminados por trimestre, según causal de presentación.

FISCALÍA SUPREMA DE CONTROL INTERNO

2.11. PERÚ: Expedientes ingresados por recurso, según Distrito Judicial.

2.12. PERÚ: Resoluciones emitidas por recurso, según Distrito Judicial.

FISCALÍAS SUPERIORES

FISCALÍAS SUPERIORES PENALES Y MIXTAS

2.13. PERÚ: Expedientes Penales ingresados por estado, según Distrito Judicial.

2.14. PERÚ: Quejas de Derecho ingresadas por estado, según Distrito Judicial.

FISCALÍAS SUPERIORES CIVILES Y MIXTAS

2.15. PERÚ: Expedientes Civiles ingresados por estado, según Distrito Judicial.

FISCALÍAS PROVINCIALES

FISCALÍAS PROVINCIALES PENALES Y MIXTAS

2.16. PERÚ: Denuncias Penales ingresadas por estado, según Distrito Judicial.

2.17. PERÚ: Expedientes Penales ingresados por estado, según Distrito Judicial.

FISCALÍAS PROVINCIALES DE FAMILIA Y MIXTAS

2.18. PERÚ: Denuncias de Violencia Familiar ingresadas por estado, según Distrito Judicial.

índice

2.19. PERÚ: Denuncias por Infracción a la Ley Penal ingresadas por estado, según Distrito Judicial.

FISCALÍAS PROVINCIALES CIVILES Y MIXTAS

2.20. PERÚ: Expedientes Civiles ingresados por estado, según Distrito Judicial.

2.21. PERÚ: Casos de Aplicación del Principio de Oportunidad, según Distrito Judicial.

3. CARGA LABORAL FISCALÍAS ESPECIALES

FISCALÍAS SUPERIORES ESPECIALIZADAS EN DELITOS DE CORRUPCIÓN DE FUNCIONARIOS

3.1. PERÚ: Procesos Penales Ordinarios.

3.2. PERÚ: Quejas y Consultas Ingresadas.

3.3. PERÚ: Colaboración Eficaz.

FISCALÍAS PROVINCIALES ESPECIALIZADAS EN DELITOS DE CORRUPCIÓN DE FUNCIONARIOS

3.4. PERÚ: Denuncias ingresadas con Investigaciones Preliminares.

3.5. PERÚ: Procesos Penales Ordinarios.

4. SERVICIOS EN EL INSTITUTO DE MEDICINA LEGAL

4.1. PERÚ: Servicios prestados por el Instituto de Medicina Legal a través de las Divisiones Médico Legales, según Nivel.

4.2. PERÚ: Servicios prestados por el Instituto de Medicina Legal. Criminalística.

4.3. PERÚ: Servicios prestados por el Instituto de Medicina Legal. Criminalística vs Operaciones.

5. DELITOS GENÉRICOS Y DE MAYOR INCIDENCIA EN FISCALÍAS PROVINCIALES PENALES DE LIMA

5.1 PERÚ: Casos registrados según Delito Genérico.

5.2 PERÚ: Delitos contra el Patrimonio.

5.3 PERÚ: Delitos contra la Administración Pública.

5.4 PERÚ: Delitos contra la Seguridad Pública.

índice

5.5 PERÚ: Delitos contra la Vida, el Cuerpo y la Salud.

5.6 PERÚ: Delitos contra la Libertad.

5.7 PERÚ: Delitos contra la Familia.

5.8 PERÚ: Delitos contra la Fé Pública.

6. DENSIDAD FISCAL Y POBLACIÓN

6.1. PERÚ: Fiscales, Superficie, Población y Densidad Fiscal, según Distrito Judicial.

6.2. PERÚ: Número de Provincias, Fiscalías, Población y Densidad Fiscal, según Distrito Judicial.

7. COOPERACIÓN JUDICIAL INTERNACIONAL Y EXTRADICIONES

Unidad de Cooperación Judicial Internacional y Extradiciones.

Actos de Cooperación Judicial Internacional.

8. CAMPAÑAS DE PREVENCIÓN Y ERRADICACIÓN DE ACTIVIDADES ILEGALES - PRODUCTOS PIROTECNICOS: NOVIEMBRE - DICIEMBRE 2007

8.1 PERÚ: Estudiantes Orientados, según Distrito Judicial.

8.2 PERÚ: Centros Educativos Visitados y Charlas en Centros Educativos, según Distrito Judicial.

8.3 PERÚ: Centros Comerciales Visitados y Operativos de Prevención realizados, según Distrito Judicial.

8.4 PERÚ: Insumos o Productos Pirotécnicos Decomisados por Peso en Kilogramos, según Distrito Judicial.

8.5 PERÚ: Insumos o Productos Pirotécnicos Decomisados por Peso en Kilogramos.

8.6 PERÚ: Campañas de Prevención y Erradicación de Actividades Ilegales. Productos Pirotécnicos. Período: Noviembre-Diciembre 2007.

9. PERSONAL DEL MINISTERIO PÚBLICO

9.1 PERÚ: Recursos Humanos del Ministerio Público por Sistemas, según Categoría.

índice

Presentación

El Ministerio Público como defensor de la legalidad viene cubriendo las expectativas y necesidades de la sociedad peruana, de vivir en condiciones de confianza y seguridad jurídica ya que con la implementación del NCPP tiene a cargo la condición de la investigación del delito desde su inicio, así como ejerce la titularidad de la acción penal. Ante ello elabora y difunde información en cuanto a los actos fiscales que ejecuta; asimismo, del servicio médico legal como soporte técnico al trabajo fiscal.

El año 2007 se ha caracterizado por el fortalecimiento institucional con la creación de las Fiscalías Especializadas contra el Crimen Organizado, la puesta en marcha del Nuevo Código Procesal Penal en el distrito de La Libertad y la constante participación de los fiscales y médicos legistas en los aspectos relacionados con los delitos de crimen organizado, corrupción de funcionarios y prevención del delito.

Por último, expreso mi felicitación a todos los integrantes de la gran familia del Ministerio Público, por su profesionalismo e idoneidad en el desarrollo de sus actividades; les invoco a continuar en esa senda para el cumplimiento de los objetivos institucionales y a continuar brindando buen trato y servicio de calidad al usuario.

Lima. Junio de 2008

GLADYS ECHAIZ RAMOS
FISCAL DE LA NACIÓN

Introducción

El Anuario Estadístico 2007 del Ministerio Público es un documento técnico elaborado por la Gerencia de Planificación, Racionalización y Estadística, que contiene en forma sucinta información del trabajo fiscal realizado y de las unidades orgánicas del Ministerio Público a nivel nacional, contribuyendo la actividad estadística como instrumento de gestión con los objetivos institucionales.

Este documento estadístico describe algunos temas como el sistema nacional de fiscales, el cual presenta la composición de la población Fiscal y su género y la estructura funcional de las Fiscalías; carga laboral de las fiscalías en todas sus especialidades desarrollada y representada en sus principales variables como denuncias y expedientes en lo penal, civil, familia y mixta.

Asimismo, se presenta información de las Divisiones Médico Legales del Instituto de Medicina Legal sobre los servicios clínicos, tanatológicos y otros de índole forense.

También presenta información sobre los delitos registrados en Lima y la carga procesal de las Fiscalías Especializadas en delitos de Corrupción de Funcionarios y de las Fiscalías Especializadas en delito de Terrorismo.

Finalmente, se presenta estadísticas diversas como Personal del Ministerio Público, aspectos demográficos de los Distritos Judiciales relacionados con la población y superficie territorial, Estadísticas de Campaña Pirotécnica entre otros.

Gerencia de Planificación, Racionalización y Estadística

SISTEMA NACIONAL DE FISCALES

1

SISTEMA NACIONAL DE FISCALES

La estadística del Sistema Nacional de Fiscales comprende el movimiento y la distribución geográfica de la población fiscal y la evolución de las fiscalías a nivel nacional durante el año 2007, información que ha sido elaborada en base a las resoluciones emitidas por el despacho de la Fiscalía de la Nación y de la Junta de Fiscales Supremos.

Al 31 de diciembre de 2007 el Ministerio Público cuenta con 870 fiscalías, incrementándose en un 3.82% con respecto a diciembre de 2006 que fue de 838 fiscalías. La fiscalías se distribuyen en: 01 Fiscalía de la Nación, 05 Fiscalías Supremas, 149 Fiscalías Superiores, y 715 Fiscalías Provinciales de las cuales 38 Fiscalías son de Prevención del Delito.

FISCALÍAS SUPREMAS

El Ministerio Público cuenta con cinco (05) Fiscalías Supremas en las siguientes especialidades:

- 03 Fiscalías Supremas en lo Penal
- 01 Fiscalía Suprema en lo Civil
- 01 Fiscalía Suprema en lo Contencioso Administrativo
- 01 Fiscalía Suprema de Control Interno.

FISCALÍAS SUPERIORES

Al 31 de diciembre de 2007 el Ministerio Público cuenta con 149 fiscalías superiores, incrementándose en un 7.19% con respecto a diciembre de 2006 que fue de 139 fiscalías superiores, de las cuales 59 (39.60%) corresponden a la especialidad mixta que atienden casos penales y civiles, 52 (34.90%) corresponden a la especialidad penal, 19 (12.75%) a la especialidad civil, 5 (3.36%) ven casos de la especialidad civil y familia, 5 (3.36%) fiscalías son anticorrupción, 3 (2.01%) Fiscalías son Penal Nacional que ven casos de Lesa Humanidad y violación de Derechos Humanos, 3 (2.01%) fiscalías son de la especialidad Contencioso Administrativo, 2 (1.34%) fiscalías atienden casos de Criminalidad Organizada y 1 (0.67%) Fiscalía ve casos de Familia.

FISCALÍAS PROVINCIALES

Al 31 de diciembre de 2007 el Ministerio Público cuenta con 715 fiscalías provinciales, incrementándose en un 3.32% con respecto a diciembre de 2006 que fue de 692 fiscalías provinciales, de las cuales 224 (31.33%) son fiscalías penales, 63 (8.81%) fiscalías atienden en módulos básicos de justicia, 1 (0.14%) fiscalía especializada en violación de derechos humanos, 6 (0.84%) fiscalías penales supra provinciales que ven casos de violación de Derechos Humanos y Lesa Humanidad, 8 (1.12%) fiscalías especializadas en delitos aduaneros y contra la propiedad intelectual, 6 (0.84%) fiscalías especializadas en delitos de Corrupción de Funcionarios, 17 (2.38%) fiscalías especializadas en delitos de tráfico ilícito de drogas, 4 (0.56%) fiscalías especializadas en criminalidad organizada, 223 (31.19%)

fiscalías mixtas, 20 (2.80%) fiscalías civiles, 34 (4.76%) fiscalías civiles y familia, 68 (9.51%) fiscalías de familia, 2 (0.28%) fiscalías de turismo, 38 (5.31%) fiscalías de prevención del delito y 1 (0.14%) fiscalía especializada en delitos tributarios.

El Distrito Judicial de Lima cuenta con 132 fiscalías provinciales (18.46%), concentrando el mayor número de fiscalías de esta especialidad, seguido de los distritos judiciales de Arequipa y Lima Norte con 36 (5.03%) fiscalías cada una, seguidas de Cuzco con 35 fiscalías (4.90%), entre otras.

Al 31 de diciembre del 2007, existen 38 fiscalías provinciales de prevención del delito, que representan el 4.37% del total nacional, contando el Distrito Judicial de Lima con 6 fiscalías provinciales de prevención del delito.

FISCALÍAS DEL MINISTERIO PÚBLICO
Al 31 de Diciembre de 2007

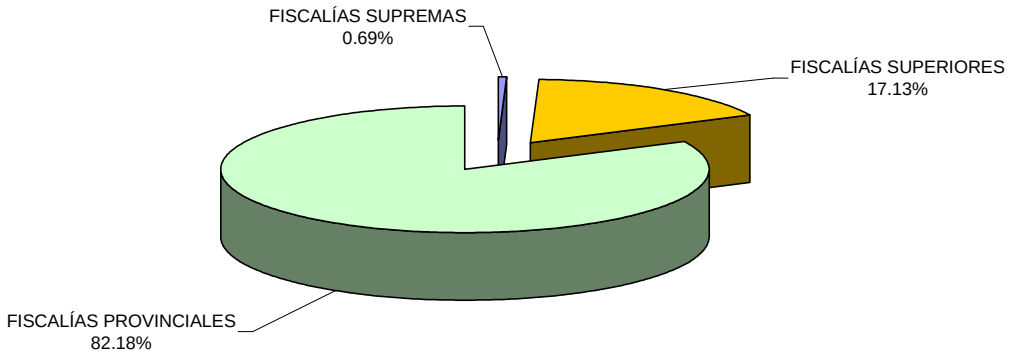

NOTA: La Fiscalía Suprema incluye la Fiscalía de la nación

1.1. PERÚ: FISCALÍAS DEL MINISTERIO PÚBLICO POR CATEGORIA, SEGÚN DISTRITO JUDICIAL

Al 31 de Diciembre de 2007

DISTRITO JUDICIAL	FISCALÍAS DEL MINISTERIO PÚBLICO					
	TOTAL	CATEGORÍA				
		FISCALÍA DE LA NACIÓN	FISCALÍA SUPREMA	FISCALÍA SUPERIOR	FISCALÍA PROVINCIAL	FISC.ESPECIAL DE PREV.DELITO
TOTAL	**870**	**1**	**5**	**149**	**677**	**38**
AMAZONAS	15			3	11	1
ANCASH	27			3	23	1
APURIMAC	17			3	13	1
AREQUIPA	44			8	33	3
AYACUCHO	25			3	21	1
CAJAMARCA	29			4	23	2
CALLAO	31			6	24	1
CAÑETE	11			2	8	1
CUSCO	41			6	34	1
HUANCAVELICA	11			2	8	1
HUANUCO	25			3	21	1
HUAURA	17			3	13	1
ICA	36			8	27	1
JUNIN	36			7	28	1
LA LIBERTAD	32			9	21	2
LAMBAYEQUE	37			6	30	1
LIMA	184	1	5	33	139	6
LIMA ESTE	3				3	
LIMA NORTE	42			6	34	2
LORETO	17			3	13	1
MADRE DE DIOS	10			1	8	1
MOQUEGUA	10			2	8	
PASCO	6			1	5	
PIURA	36			8	27	1
PUNO	35			4	29	2
SAN MARTÍN	27			5	21	1
SANTA	21			3	17	1
TACNA	17			3	13	1
TUMBES	10			1	8	1
UCAYALI	18			3	14	1

FUENTE: Gerencia de Registro de Fiscales - Directorio de Fiscales

ELABORADO : Gerencia de Planificación, Racionalización y Estadística

1.2. PERÚ: FISCALÍAS DEL MINISTERIO PÚBLICO POR CATEGORÍA Y ESPECIALIDAD, SEGÚN DISTRITO JUDICIAL

Al 31 de Diciembre de 2007

DISTRITO JUDICIAL	FISCALÍAS DEL MINISTERIO PÚBLICO																																						
	TOTAL	CATEGORIA							CATEGORIA										CATEGORIA																					
		FISCAL DE LA NACIÓN	FISCALIA SUPREMA						FISCALIA SUPERIOR										FISCALIA PROVINCIAL																							
			TOTAL	PENAL	CIVIL	CONTENCIOSO ADMINISTRAT	CONTROL INTERNO		TOTAL	PENAL	CRIMINALIDAD ORGANIZADA	ANTI CORRUPCION	PENAL NACIONAL	CIVIL	CONTENCIOSO ADMINISTRAT	CIVIL FAMILIA	MIXTA	FAMILIA		TOTAL	PENAL	MODULO BASICO DE JUSTICIA			VIOLACION DD-HH a/	PENAL SUPRAPRO VINCIAL	ESP DELITO ADUANERO c/	ANTI CORRUPCION	TID	CRIMINALIDAD ORGANIZADA	MIXTA	CIVIL	CIVIL FAMILIA	FAMILIA	TURISMO	ESP DELITO TRIBUTARIO b/	PREVENCION DEL DELITO	
																					PENAL	FAMILIA	MIXTA																
TOTAL	**870**	**1**	**5**	**2**	**1**	**1**	**1**	**149**	**52**	**2**	**5**	**3**	**19**	**3**	**5**	**59**	**1**	**715**	**224**	**6**	**1**	**56**	**1**	**6**	**8**	**6**	**17**	**4**	**223**	**20**	**34**	**68**	**2**	**1**	**38**
AMAZONAS	15							3								3		12	1			2							8						1
ANCASH	27							3					1			2		24	6			1							14			2			1
APURIMAC	17							3	1							2		14	5								1		5		2				1
AREQUIPA	44							8	5				2			1		36	10			11							6	2		4			3
AYACUCHO	25							3								3		22	7					2			1		9		2				1
CAJAMARCA	29							4	2				1			1		25	5			1							14		3				2
CALLAO	31							6	5							1		25	13			3			1		2					5			1
CAÑETE	11							2	1						1			9	3										3		2				1
CUSCO	41							6	3						1	2		35	9			1					1		18		3	1	1		1
HUANCAVELICA	11							2								2		9	2					1					3		2				1
HUANUCO	25							3	2				1					22	6			1					2		9		3				1
HUAURA	17							3	2				1					14	3										5	1	2	2			1
ICA	36							8	2						2	4		28	12			3							5		7				1
JUNIN	36							7	3							4		29	9			2					1		10	1	5				1
LA LIBERTAD	32							9	5				3			1		23	4			1							9	2	1	4			2
LAMBAYEQUE	37							6	4				1			1		31	13	2		2					1		5	2	1	4			1
LIMA	184	1	5	2	1	1	1	33	10	2	5	3	9	3			1	145	64	3	1	12	1	3	3	6	1	4	7	10		23		1	6
LIMA ESTE	3																	3	2												1				
LIMA NORTE	42							6	5						1			36	16			7			1				3		7				2
LORETO	17							3	1							2		14									1		10		2				1
MADRE DE DIOS	10							1								1		9	1										7						1
MOQUEGUA	10							2								2		8							1				7						
PASCO	6							1								1		5	2										3						
PIURA	36							8	1							7		28	9			4					1		12			1			1
PUNO	35							4								4		31	8			2			1		1		12			4	1		2
SAN MARTÍN	27							5								5		22	4	1							1		12			3			1
SANTA	21							3								3		18	6			1							6	2		2			1
TACNA	17							3								3		14				1			1		1		8			2			1
TUMBES	10							1								1		9									1		5			2			1
UCAYALI	18							3								3		15	4			1					1		8						1

a/ Fiscalía Provincial Especializada en Violación de los Derechos Humanos
b/ Incluye a la Fiscalía Provincial Penal Especializada en Delitos Tributarios Con Sede en SUNAT
c/ Incluye a las Fiscalía Provinciales Penales Esp. en Delitos Aduaneros y C/ Prop. Intelectual de Lima, Callao y Lima Norte

FUENTE: Gerencia de Registro de Fiscales - Directorio de Fiscales
ELABORADO : Gerencia de Planificación, Racionalización y Estadística

FISCALES DEL MINISTERIO PÚBLICO

Al 31 de diciembre de 2007 el Ministerio Público cuenta con 2,136 fiscales, incrementándose en un 7.45% con respecto a diciembre de 2006 que fue de 1,988 fiscales; distribuidos en una Fiscal de la Nación, 5 Fiscales Supremos, 13 Fiscales Adjuntos Supremos, 155 Fiscales Superiores, 155 Fiscales Adjuntos Superiores, 767 Fiscales Provinciales y 1,040 Fiscales Adjuntos Provinciales a nivel nacional. Del total de la población fiscal el 61.75% (1,319) son de sexo masculino y el 38.25% (817) son de sexo femenino.

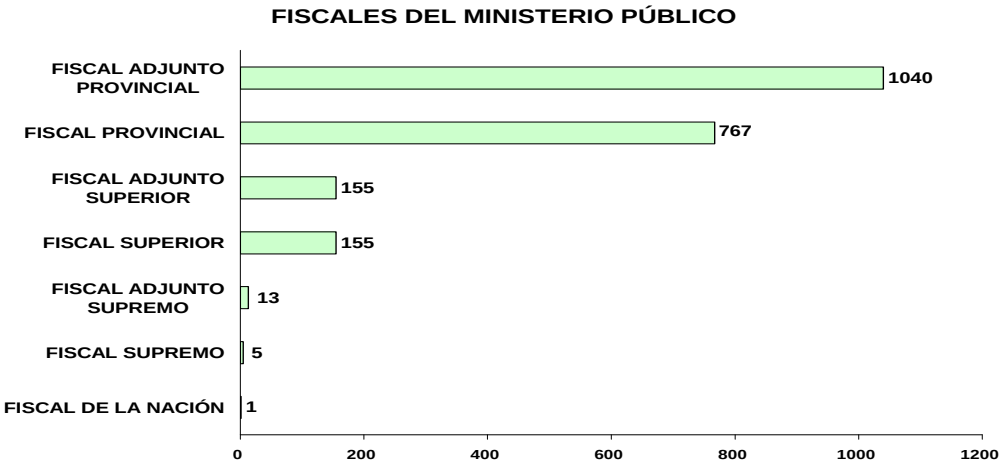

En cuanto a la titularidad de los fiscales del Ministerio Público, 1,287 (60.25%) fiscales son titulares en su respectiva fiscalía, 682 (31.93%) fiscales son provisionales y 167 (7.82%) son fiscales provisionales pero retienen su titularidad en otra fiscalía.

Según la especialidad por dependencia, se observa que 12 fiscales se encuentran adscritos al despacho de la Fiscal de la Nación, 7 fiscales conocen casos en lo contencioso administrativos, asuntos de control interno 17 fiscales, atienden asuntos penales un total de 794 fiscales, ven casos anticorrupción 38 fiscales, ven casos de tráfico ilícito de drogas 19 fiscales, ven casos de terrorismo y lesa humanidad (fiscalías supra provinciales) 26 fiscales, ven casos de violación de derechos humanos 4 fiscales, atienden casos de criminalidad organizada 16 fiscales, atienden asuntos penales y civiles (fiscalías mixtas) 691 fiscales, ven asuntos civiles 156 fiscales, atienden asuntos de familia 141 fiscales, delitos tributarios 2 fiscales, delitos aduaneros 17 fiscales, casos de turismo 3 fiscales, prevención del delito 58 fiscales y 135 fiscales adjuntos conforman el pool de fiscales en los diferentes distritos judiciales.

Al 31 de Diciembre de 2007 155 fiscales se encuentran laborando en los Módulos Básicos de Justicia a nivel nacional, de los cuales 63 (40.65%) son fiscales provinciales, 92 (59.35%) fiscales adjunto provincial, 135 (87.10%) fiscales mixtos, 17 (10.97%) fiscales penales y 3 (1.94%) fiscales de familia.

A nivel Distrito Judicial observamos que hay 50 (32.26%) fiscales penales, mixtos o de familia en Lima; 22 (14.19%) fiscales mixtos en Arequipa y Lima Norte respectivamente; mientras que en los demás distritos judiciales tenemos 61 (39.35%) fiscales mixtos o penales.

1.3. PERÚ: FISCALES DEL MINISTERIO PÚBLICO POR CATEGORÍA, SEGÚN DISTRITO JUDICIAL

Al 31 Diciembre de 2007

DISTRITO JUDICIAL	FISCALES DEL MINISTERIO PÚBLICO							
	TOTAL	CATEGORÍA						
		FISCAL DE LA NACIÓN	FISCAL SUPREMO	FISCAL ADJUNTO SUPREMO	FISCAL SUPERIOR	FISCAL ADJUNTO SUPERIOR	FISCAL PROVINCIAL	FISCAL ADJUNTO PROVINCIAL
TOTAL	**2,136**	**1**	**5**	**13**	**155**	**155**	**767**	**1040**
AMAZONAS	29				3	3	12	11
ANCASH	48				3	3	24	18
APURIMAC	29				3	2	14	10
AREQUIPA	85				9	6	36	34
AYACUCHO	51				3	3	22	23
CAJAMARCA	55				4	3	24	24
CALLAO	87				6	6	25	50
CAÑETE	21				2	1	9	9
CUSCO	80				6	5	34	35
HUANCAVELICA	19				2	1	9	7
HUANUCO	43				3	2	22	16
HUAURA	86				4	4	28	50
ICA	71				8	6	28	29
JUNIN	70				7	7	28	28
LA LIBERTAD	142				9	7	64	62
LAMBAYEQUE	77				7	6	31	33
LIMA	633	1	5	13	35	51	147	381
LIMA ESTE	6						3	3
LIMA NORTE	118				7	6	35	70
LORETO	32				3	3	15	11
MADRE DE DIOS	18				1	1	9	7
MOQUEGUA	21				2	2	8	9
PASCO	13				1	1	5	6
PIURA	70				8	8	28	26
PUNO	65				4	4	31	26
SAN MARTÍN	48				5	4	22	17
SANTA	40				3	3	17	17
TACNA	30				3	3	14	10
TUMBES	19				1	1	9	8
UCAYALI	30				3	3	14	10

FUENTE: Gerencia de Registro de Fiscales - Directorio de Fiscales
ELABORADO : Gerencia de Planificación, Racionalización y Estadística

1.4. PERÚ: FISCALES DEL MINISTERIO PÚBLICO POR CATEGORÍA Y SEXO, SEGÚN DISTRITO JUDICIAL
Al 31 Diciembre de 2007

DISTRITO JUDICIAL	FISCALES DEL MINISTERIO PÚBLICO														
	TOTAL	TOTAL		CATEGORIA											
				FISC.NACIÓN Y FISCAL SUPREMO		FISC.ADJ. SUPREMO		FISCAL SUPERIOR		FISC.ADJ SUPERIOR		FISCAL PROVINCIAL		FISC.ADJ PROVINCIAL	
		MASC.	FEMEN.	MASC.	FEMEN.	MASC.	FEMEN.	MASC.	FEMEN.	MASC.	FEMEN.	MASC.	FEMEN.	MASC.	FEMEN.
TOTAL	2,136	1319	817	4	2	7	6	102	53	103	52	464	303	639	401
AMAZONAS	29	22	7					3		1	2	10	2	8	3
ANCASH	48	29	19					2	1	1	2	14	10	12	6
APURIMAC	29	20	9					2	1	2		8	6	8	2
AREQUIPA	85	51	34					6	3	1	5	19	17	25	9
AYACUCHO	51	37	14					2	1	3		17	5	15	8
CAJAMARCA	55	37	18					2	2	2	1	15	9	18	6
CALLAO	87	48	39					1	5	3	3	15	10	29	21
CAÑETE	21	15	6					2		1		4	5	8	1
CUSCO	80	47	33					3	3	3	2	24	10	17	18
HUANCAVELICA	19	15	4					2		1		7	2	5	2
HUANUCO	43	28	15					3			2	17	5	8	8
HUAURA	86	55	31					3	1	3	1	22	6	27	23
ICA	71	52	19					4	4	6		21	7	21	8
JUNIN	70	47	23					5	2	7		17	11	18	10
LA LIBERTAD	142	70	72					7	2	1	6	28	36	34	28
LAMBAYEQUE	77	42	35					4	3	3	3	15	16	20	13
LIMA	633	352	281	4	2	7	6	21	14	32	19	68	79	220	161
LIMA ESTE	6	3	3									2	1	1	2
LIMA NORTE	118	78	40					3	4	6		24	11	45	25
LORETO	32	27	5					3		3		12	3	9	2
MADRE DE DIOS	18	16	2					1		1		8	1	6	1
MOQUEGUA	21	14	7					1	1	2		5	3	6	3
PASCO	13	9	4					1		1		4	1	3	3
PIURA	70	47	23					7	1	5	3	19	9	16	10
PUNO	65	45	20					2	2	4		20	11	19	7
SAN MARTÍN	48	34	14					4	1	3	1	16	6	11	6
SANTA	40	25	15					2	1	2	1	10	7	11	6
TACNA	30	21	9					3		2	1	8	6	8	2
TUMBES	19	11	8						1	1		6	3	4	4
UCAYALI	30	22	8					3		3		9	5	7	3

FUENTE: Gerencia de Registro de Fiscales - Directorio de Fiscales
ELABORADO : Gerencia de Planificación, Racionalización y Estadística

1.5. PERÚ: FISCALES DEL MINISTERIO PÚBLICO POR CATEGORÍA Y CONDICIÓN, SEGÚN DISTRITO JUDICIAL

Al 31 Diciembre de 2007

DISTRITO JUDICIAL	FISCALES DEL MINISTERIO PÚBLICO																					
	TOTAL	CATEGORÍA																				
		TOTAL			FISC.DE LA NACIÓN Y FISC.SUPREMO			FISCAL ADJUNTO SUPREMO			FISCAL SUPERIOR			FISCAL ADJUNTO SUPERIOR			FISCAL PROVINCIAL			FISCAL ADJUNTO PROVINCIAL		
		TIT	PROV.	TEP	TIT	PROV.	TEP	TIT	PROV.	TEP	TIT	PROV.	TEP	TIT	PROV.	TEP	TIT	PROV.	TEP	TIT	PROV.	TEP
TOTAL	2,136	1,287	682	167	5		1	9		4	106	16	33	96	34	25	445	218	104	626	414	
%	100	60	31.9	7.8	83.3		16.7	69.2		30.8	68.4	10.3	21.3	61.9	21.9	16.1	58.0	28.4	13.6	60.2	39.8	
AMAZONAS	29	8	19	2							1	1	1	1	2		2	9	1	4	7	
ANCASH	48	17	25	6							2		1	2	1		7	12	5	6	12	
APURIMAC	29	10	16	3							1	2		1	1		4	7	3	4	6	
AREQUIPA	85	61	19	5							7	2		3		3	28	6	2	23	11	
AYACUCHO	51	30	21								3			2	1		10	12		15	8	
CAJAMARCA	55	34	18	3							3	1		1	2		14	7	3	16	8	
CALLAO	87	65	18	4							6			4	1	1	21	1	3	34	16	
CAÑETE	21	17	3	1							2			1			7	1	1	7	2	
CUSCO	80	50	23	7							3		3	2	3		22	8	4	23	12	
HUANCAVELICA	19	7	11	1								2		1			2	6	1	4	3	
HUANUCO	43	25	17	1							3			2			11	10	1	9	7	
HUAURA	86	28	51	7							2		2	3		1	13	11	4	10	40	
ICA	71	56	12	3							7		1	4	1	1	22	5	1	23	6	
JUNIN	70	44	24	2							5	1	1	5	2		17	10	1	17	11	
LA LIBERTAD	142	46	74	22							5	1	3	4	2	1	24	22	18	13	49	
LAMBAYEQUE	77	49	17	11							3		4	5	1		20	4	7	21	12	
LIMA	633	481	108	44	5		1	9		4	28		7	32	6	13	120	8	19	287	94	
LIMA ESTE	6	6															3			3		
LIMA NORTE	118	76	32	10							5		2	5		1	25	3	7	41	29	
LORETO	32	9	21	2							2	1			2	1	3	11	1	4	7	
MADRE DE DIOS	18	3	13	2									1	1			1	7	1	1	6	
MOQUEGUA	21	8	11	2							2			2			3	3	2	1	8	
PASCO	13	7	6								1			1			2	3		3	3	
PIURA	70	43	21	6							6	1	1	5	2	1	16	8	4	16	10	
PUNO	65	42	20	3							4			4			20	8	3	14	12	
SAN MARTÍN	48	11	30	7							1	2	2		3	1	3	15	4	7	10	
SANTA	40	22	15	3							1		2	1	2		9	7	1	11	6	
TACNA	30	20	6	4							2		1	2	1		11		3	5	5	
TUMBES	19	10	7	2							1			1			5	2	2	3	5	
UCAYALI	30	2	24	4								2	1	1	1	1		12	2	1	9	

TIT: TITULAR PROV: PROVISIONAL TEP:TITULAR CON ENCARGATURA PROVISIONAL

FUENTE: Gerencia de Registro de Fiscales - Directorio de Fiscales

ELABORADO : Gerencia de Planificación, Racionalización y Estadística

1.6. PERÚ: FISCALES DEL MINISTERIO PÚBLICO POR CATEGORÍA SEGUN DEPENDENCIA Y ESPECIALIDAD

Al 31 de Diciembre de 2007

DEPENDENCIA / ESPECIALIDAD	FISCALES DEL MINISTERIO PÚBLICO							
	TOTAL	CATEGORÍA						
		FISCAL DE LA NACION	FISCAL SUPREMO	FISCAL ADJUNTO SUPREMO	FISCAL SUPERIOR	FISCAL ADJUNTO SUPERIOR	FISCAL PROVINCIAL	FISCAL ADJUNTO PROVINCIAL
TOTAL	**2,136**	**1**	**5**	**13**	**155**	**155**	**767**	**1040**
FISCALÍA DE LA NACIÓN 1/	12	1		2	1	2	2	4
CONTENC.ADMINISTRATIVO	7		1	2		1	2	1
CONTROL INTERNO	17		1	3	2	3		8
PENAL 2/	794		2	4	58	61	273	396
ANTICORRUPCIÓN	38				5	9	6	18
TID	19						17	2
SUPRA PROVINCIAL	26				3	6	6	11
VIOLACIÓN DE LOS DERECHOS HUMAI	4						1	3
CRIMINALIDAD ORGANIZADA	16				2	3	4	7
MIXTA 2/	691				58	54	289	290
CIVIL	156		1	2	25	15	53	60
FAMILIA 2/	141				1	1	67	72
DELITOS TRIBUTARIOS	2						1	1
DELITOS ADUANEROS	17						8	9
TURISMO	3						2	1
PREVENCION DEL DELITO	58						36	22
POOL DE FISCALES 3/	135							135

1/ Despacho del Fiscal de la Nación
2/ Incluye a Fiscalías en Modulos Básicos según la especialidad
3/ Considera a Fiscales Adjuntos de apoyo en el Pool de los diferentes Distritos Judiciales
FUENTE: Gerencia de Registro de Fiscales - Directorio de Fiscales
ELABORADO: Gerencia de Planificación, Racionalización y Estadística

1.7. PERÚ: FISCALES EN MÓDULOS BÁSICOS POR ESPECIALIDAD, SEGÚN DISTRITO JUDICIAL
Al 31 de Diciembre de 2007

DISTRITO JUDICIAL	FISCALES DEL MINISTERIO PÚBLICO								
	TOTAL	TOTAL		MODULOS BASICOS					
				PENAL		MIXTO		FAMILIA	
		FP	FAP	FP	FAP	FP	FAP	FP	FAP
TOTAL	155	63	92	6	11	56	79	1	2
AMAZONAS	5	2	3			2	3		
ANCASH	2	1	1			1	1		
AREQUIPA	22	11	11			11	11		
CAJAMARCA	2	1	1			1	1		
CALLAO	9	3	6			3	6		
CUSCO	2	1	1			1	1		
HUANUCO	1	1				1			
ICA	6	3	3			3	3		
JUNIN	4	2	2			2	2		
LA LIBERTAD	2	1	1			1	1		
LAMBAYEQUE	8	4	4	2	2	2	2		
LIMA	50	16	34	3	8	12	24	1	2
LIMA NORTE	22	7	15			7	15		
PIURA	8	4	4			4	4		
PUNO	4	2	2			2	2		
SAN MARTÍN	2	1	1	1	1				
SANTA	2	1	1			1	1		
TACNA	2	1	1			1	1		
UCAYALI	2	1	1			1	1		

FP: FISCAL PROVINCIAL FAP: FISCAL ADJUNTO PROVINCIAL

FUENTE: Gerencia de Registros de Fiscales - Directorio de Fiscales

ELABORADO : Gerencia de Planificación, Racionalización y Estadística

Gerencia de Planificación, Racionalización y Estadística

CARGA LABORAL

Fiscalías Supremas

Fiscalías Superiores

Fiscalías Provinciales

2

FISCALÍAS SUPREMAS

La carga procesal de las fiscalías supremas ha sido elaborada sobre la base de informes remitidos por dichas fiscalías, respecto a los expedientes ingresados y dictaminados durante el año 2007.

FISCALÍAS SUPREMAS PENALES

PRIMERA FISCALÍA SUPREMA EN LO PENAL

En el año 2007, ingresaron a la Primera Fiscalía Suprema en lo Penal 2,818 expedientes, registrándose el mayor ingreso durante el tercer trimestre del año con 867 expedientes (30.77%); con respecto a los expedientes dictaminados, éstos llegaron a 2,651 expedientes, observándose el mayor egreso en el tercer trimestre donde se dictaminaron 903 expedientes (30.06%) del total de expedientes egresados.

De acuerdo al tipo de proceso, los recursos de nulidad de sentencia fueron los que ingresaron en mayor número con 1,747 expedientes (61.99%) seguido de las quejas con 654 (23.21%).

Los expedientes por nulidad de sentencia fueron los que egresaron en mayor número con 1,605 expedientes (60.54%) seguido de las quejas con 703 (26.52%).

EXPEDIENTES DE LA PRIMERA FISCALÍA SUPREMA EN LO PENAL

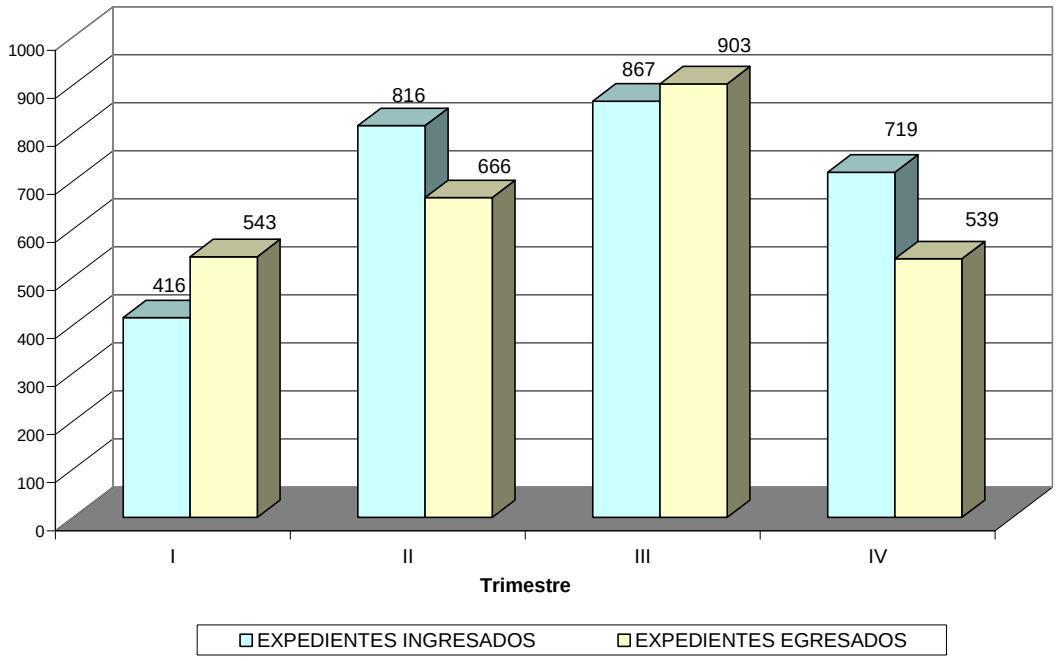

SEGUNDA FISCALÍA SUPREMA EN LO PENAL

Durante el año 2007, ingresaron a la Segunda Fiscalía Suprema en lo Penal 2,882 expedientes, registrándose el mayor ingreso durante el segundo trimestre del año con 977 expedientes (33.90%); con respecto a los expedientes dictaminados, éstos llegaron a 2,872 expedientes, observándose el mayor número de egresos en el cuarto trimestre con 999 expedientes (34.78%) del total de expedientes egresados.

Según el tipo de proceso, los recursos de nulidad de sentencia fueron los que ingresaron en mayor número con 1,854 expedientes (64.33%) seguido de las quejas con 659 (22.87%).

Los expedientes por nulidad de sentencia fueron los que egresaron en mayor número con 1,860 expedientes (64.76%) seguido de las quejas con 627 expedientes (21.83%).

EXPEDIENTES DE LA SEGUNDA FISCALÍA SUPREMA EN LO PENAL

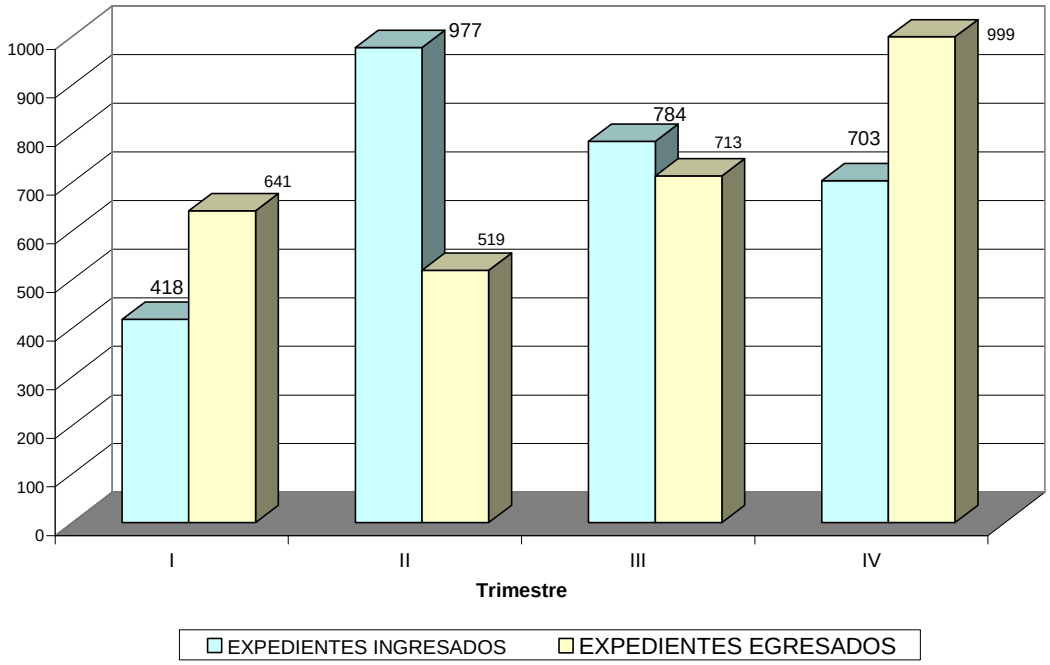

FISCALÍA SUPREMA PENAL TRANSITORIA

Al mes de Marzo de 2007, ingresaron a la Fiscalía Suprema Penal Transitoria 440 expedientes, registrándose el mayor número de ingresos durante el mes de Enero con 209 expedientes (47.50%); con respecto a los expedientes dictaminados al mes de Abril de 2007, llegaron a 632 expedientes, observándose el mayor número de egresos en el mes de Enero con 220 expedientes (38.81%) del total de expedientes dictaminados.

De acuerdo al tipo de proceso, los recursos de nulidad de sentencia fueron los que ingresaron en mayor número con 260 expedientes (59.09%) seguido de las quejas con 121 (27.5%).

Los expedientes por nulidad de sentencia fueron los que egresaron en mayor número con 465 expedientes (73.58%) seguido de las quejas con 113 (17.88%).

Es importante señalar que esta fiscalía suprema penal transitoria culmina sus funciones en el mes de Marzo de 2007.

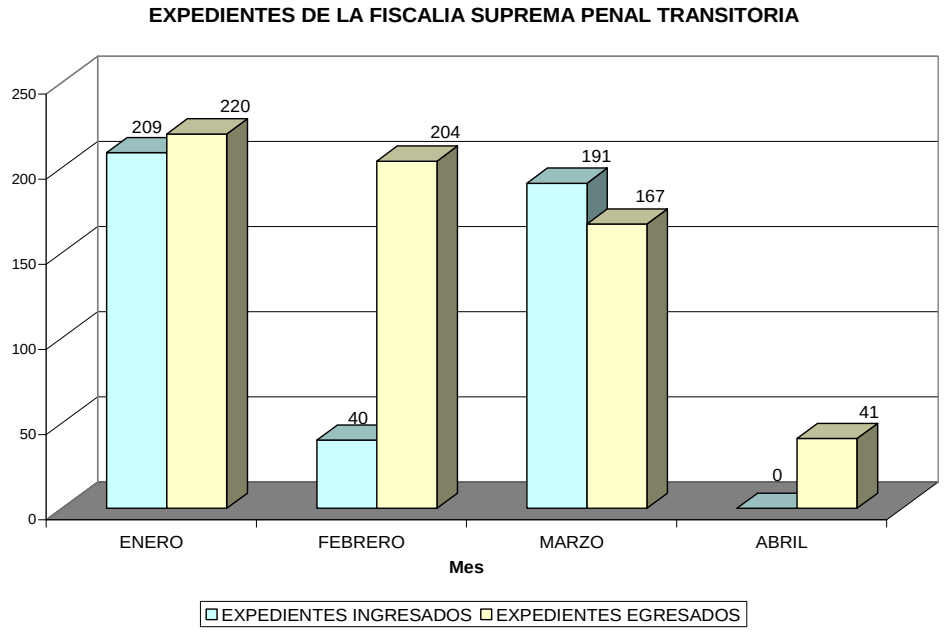

FISCALÍA SUPREMA EN LO CIVIL

En el año 2007, ingresaron a la Fiscalía Suprema en lo Civil 1,614 expedientes, registrándose el mayor número de ingresos durante el tercer trimestre del año con 471 expedientes (29.18%). Con respecto a los expedientes dictaminados, éstos llegaron a 1,160 expedientes, incluyendo expedientes pendientes de periodos anteriores, observándose el mayor número de egresos en el tercer trimestre con 355 expedientes (30.60%) del total de expedientes egresados.

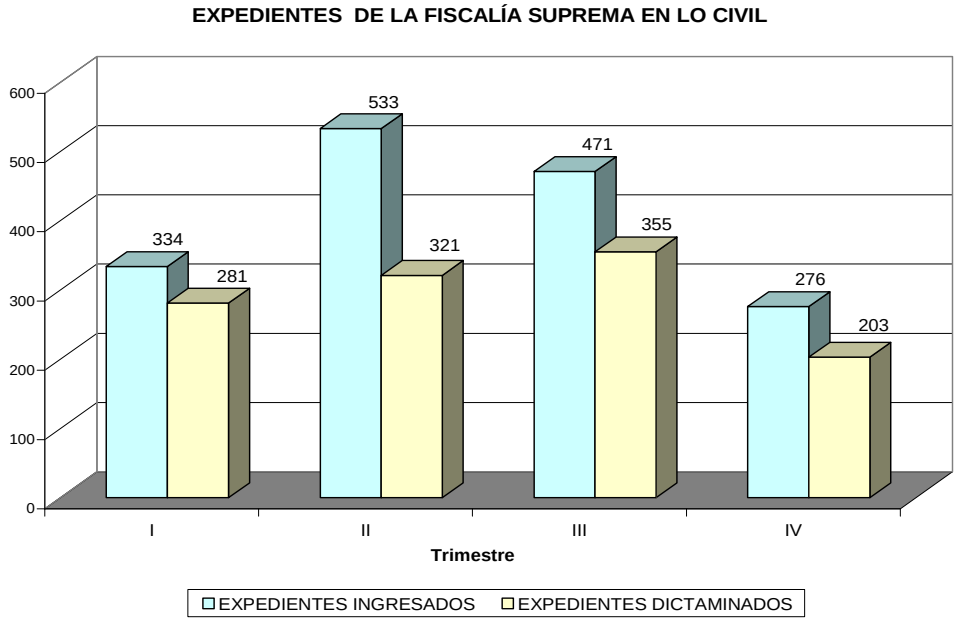

FISCALÍA SUPREMA EN LO CONTENCIOSO ADMINISTRATIVO

Durante el año 2007, la Fiscalía Suprema en lo Contencioso Administrativo tuvo un ingreso total de 1,935 expedientes nuevos. En el segundo trimestre se observó el mayor número de ingresos con 549 (28.37%) del total de expedientes.

La Fiscalía Suprema en lo Contencioso Administrativo emitió un total de 1,813 dictámenes, incluyendo los pendientes del periodo anterior, de los cuales el mayor número de dictámenes 505 (27.85%) fueron resueltos en el segundo trimestre.

Del total de expedientes como recurso de casación ingresaron 1,018 (52.61%) y se emitieron 948 (52.29%) dictámenes.

EXPEDIENTES DE LA FISCALÍA SUPREMA EN LO CONTENCIOSO ADMINISTRATIVO

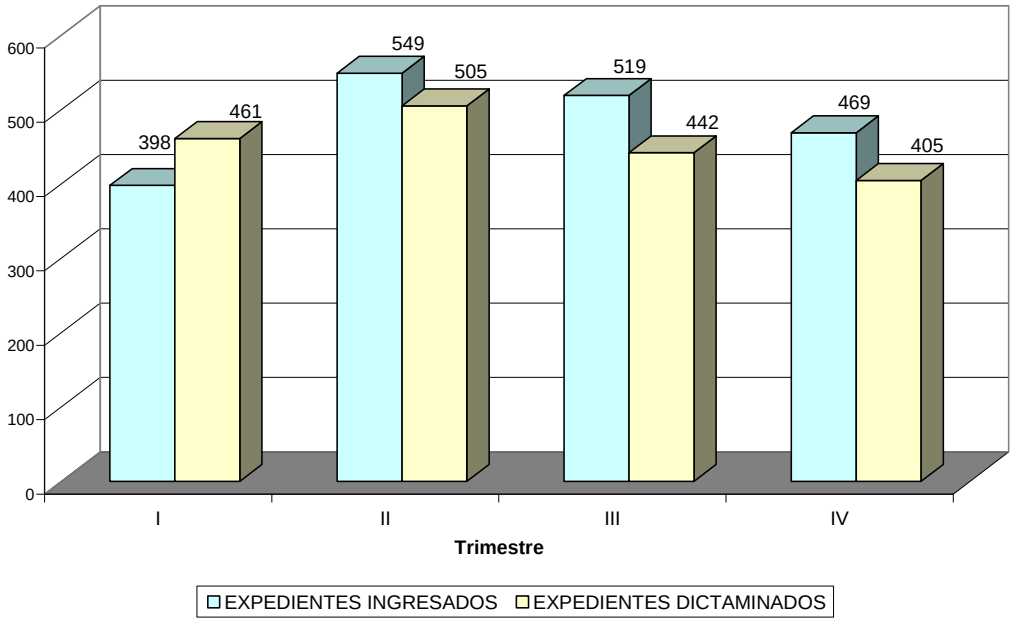

FISCALÍA SUPREMA DE CONTROL INTERNO

En el año 2007, la Fiscalía Suprema de Control Interno registró un ingreso de 5,569 expedientes, de los cuales 2,801 (50.30%) fueron ingresados como quejas y 2,768 (49.70%) como denuncias contra magistrados. Del total de expedientes ingresados, el 35% (1949) ingresaron directamente por el despacho de la Fiscalía Suprema de Control Interno, mientras que el 18.01% (1,003) de los expedientes ingresados procedieron de la oficina desconcentrada de control interno de Lima, seguido de Ica y Lima Norte con 199 (3.57%) expedientes respectivamente.

La Fiscalía Suprema de Control Interno en el 2007 emitió 4,188 Resoluciones, de las cuales 2,040 (48.71%) fueron por quejas y 2,148 (51.29%) por denuncias contra magistrados. Del total de resoluciones emitidas 2,106 (50.29%) se resolvieron directamente por el despacho de la Fiscalía Suprema de Control Interno, 620 (14.80%) resoluciones emitidas procedieron de la oficina desconcentrada de control interno de Lima , seguido de Lima Norte con 189 (4.51%) y Lambayeque con 183 (4.37%) resoluciones emitidas.

PRIMERA FISCALIA SUPREMA EN LO PENAL

2.1. PERÚ: EXPEDIENTES INGRESADOS POR TRIMESTRE, SEGÚN TIPO DE PROCESO

2007

TIPO DE PROCESO	EXPEDIENTES INGRESADOS				
	TOTAL	TRIMESTRE			
		I	II	III	IV
TOTAL	**2,818**	**416**	**816**	**867**	**719**
NULIDAD	1,747	288	492	534	433
QUEJA	654	59	203	211	181
CONSULTA	36	4	11	11	10
EXTRADICIÓN					
COMPETENCIA	21	2	4	12	3
ART. 220 INC. "C" DE LIMA	38	7	14	7	10
ART. 220 INC. "C" PROVINCIA	154	21	48	42	43
SALA SUP. TERRORISMO (LIMA)	3		1	1	1
REC. REVISION	121	22	41	35	23
SALA PENAL ESPECIAL	6	2		4	
OTROS/ A. VARIOS	38	11	2	10	15

Actualizado a Febrero de 2008

FUENTE: Mesa de Partes de las Fiscalías Supremas Penales

ELABORADO: Gerencia de Planificaciòn Racionalizaciòn y Estadistica.

2.2. PERÚ: EXPEDIENTES EGRESADOS POR TRIMESTRE, SEGÚN TIPO DE PROCESO

2007

TIPO DE PROCESO	EXPEDIENTES EGRESADOS				
	TOTAL	TRIMESTRE			
		I	II	III	IV
TOTAL	**2,651**	**543**	**666**	**903**	**539**
NULIDAD	1,605	340	443	445	377
QUEJA	703	110	123	383	87
CONSULTA	27	6	5	3	13
EXTRADICIÓN					
COMPETENCIA	20	1	4	8	7
ART. 220 INC. "C" DE LIMA	29	7	7	11	4
ART. 220 INC. "C" PROVINCIA	122	45	34	20	23
SALA SUP. TERRORISMO (LIMA)	4		1	1	2
REC. REVISION	105	13	46	27	19
SALA PENAL ESPECIAL	5	2	1		2
OTROS/ A. VARIOS	31	19	2	5	5

Actualizado a Febrero de 2008

FUENTE: Mesa de Partes de las Fiscalías Supremas Penales

ELABORADO: Gerencia de Planificaciòn Racionalizaciòn y Estadistica.

SEGUNDA FISCALIA SUPREMA EN LO PENAL

2.3. PERÚ: EXPEDIENTES INGRESADOS POR TRIMESTRE, SEGÚN TIPO DE PROCESO

2007

TIPO DE PROCESO	EXPEDIENTES INGRESADOS				
	TOTAL	TRIMESTRE			
		I	II	III	IV
TOTAL	**2,882**	**418**	**977**	**784**	**703**
NULIDAD	1,854	280	653	485	436
QUEJA	659	78	223	168	190
CONSULTA	39	4	12	12	11
EXTRADICIÓN					
COMPETENCIA	22	2	6	9	5
ART. 220 INC. "C" DE LIMA	47	8	10	16	13
ART. 220 INC. "C" PROVINCIA	145	21	35	55	34
SALA SUP. TERRORISMO (LIMA)	1		1		
REC. REVISION	59	8	21	23	7
SALA PENAL ESPECIAL	11	2	4	5	
OTROS/ A. VARIOS	45	15	12	11	7

Actualizado a Febrero de 2008

FUENTE: Mesa de Partes de las Fiscalías Supremas Penales

ELABORADO: Gerencia de Planificaciòn Racionalizaciòn y Estadistica.

2.4. PERÚ: EXPEDIENTES EGRESADOS POR TRIMESTRE, SEGÚN TIPO DE PROCESO

2007

TIPO DE PROCESO	EXPEDIENTES EGRESADOS				
	TOTAL	TRIMESTRE			
		I	II	III	IV
TOTAL	**2,872**	**641**	**519**	**713**	**999**
NULIDAD	1,860	442	321	431	666
QUEJA	627	115	119	171	222
CONSULTA	31	6	4	10	11
EXTRADICIÓN					
COMPETENCIA	17	3	2	3	9
ART. 220 INC. "C" DE LIMA	50	11	11	12	16
ART. 220 INC. "C" PROVINCIA	154	31	35	37	51
SALA SUP. TERRORISMO (LIMA)	1		1		
REC. REVISION	67	14	15	20	18
SALA PENAL ESPECIAL	12	4	3	3	2
OTROS/ A. VARIOS	53	15	8	26	4

Actualizado a Febrero de 2008

FUENTE: Mesa de Partes de las Fiscalías Supremas Penales

ELABORADO: Gerencia de Planificaciòn Racionalizaciòn y Estadistica.

FISCALIA SUPREMA PENAL TRANSITORIA

2.5. PERÚ: EXPEDIENTES INGRESADOS POR MES, SEGÚN TIPO DE PROCESO

2007

TIPO DE PROCESO	EXPEDIENTES INGRESADOS				
	TOTAL	MES			
		ENERO	FEBRERO	MARZO	ABRIL
TOTAL	**440**	**209**	**40**	**191**	
NULIDAD	260	121	26	113	
QUEJA	121	56	8	57	
CONSULTA	6	4	1	1	
EXTRADICIÓN					
COMPETENCIA	1			1	
ART. 220 INC. "C" DE LIMA	10	6		4	
ART. 220 INC. "C" PROVINCIA	28	14	3	11	
SALA SUP. TERRORISMO (LIMA)	1			1	
REC. REVISION	11	7	2	2	
SALA PENAL ESPECIAL	2	1		1	
OTROS / A. VARIOS					

Actualizado a Febrero de 2008

FUENTE: Mesa de Partes de las Fiscalías Supremas Penales

ELABORADO: Gerencia de Planificaciòn Racionalizaciòn y Estadistica.

2.6. PERÚ: EXPEDIENTES EGRESADOS POR MES, SEGÚN TIPO DE PROCESO

2007

TIPO DE PROCESO	EXPEDIENTES EGRESADOS				
	TOTAL	MES			
		ENERO	FEBRERO	MARZO	ABRIL
TOTAL	**632**	**220**	**204**	**167**	**41**
NULIDAD	465	121	157	148	39
QUEJA	113	78	26	9	
CONSULTA	3		1	2	
EXTRADICIÓN					
COMPETENCIA	1				1
ART. 220 INC. "C" DE LIMA	7	3	2	2	
ART. 220 INC. "C" PROVINCIA	27	14	8	4	1
SALA SUP. TERRORISMO (LIMA)					
REC. REVISION	13	3	8	2	
SALA PENAL ESPECIAL	3	1	2		
OTROS / A. VARIOS					

Actualizado a Febrero de 2008

FUENTE: Mesa de Partes de las Fiscalías Supremas Penales

ELABORADO: Gerencia de Planificaciòn Racionalizaciòn y Estadistica.

FISCALIA SUPREMA EN LO CIVIL

2.7. PERÚ: EXPEDIENTES INGRESADOS POR TRIMESTRE, SEGÚN CAUSAL DE PRESENTACION

2007

CAUSAL DE PRESENTACION	EXPEDIENTES INGRESADOS					
	TOTAL		TRIMESTRE			
	NUMERO	%	I	II	III	IV
TOTAL	1,614	100.0	334	533	471	276
RECURSO DE CASACION	250	15.5	42	71	65	72
RECURSO DE APELACION	1,315	81.5	282	453	387	193
RECURSO DE NULIDAD	6	0.4	2	2	1	1
ASUNTOS VARIOS	15	0.9	3		9	3
APELACION Y DEMANDA DE RESPONSA-	28	1.7	5	7	9	7

FUENTE: Fiscalìa Suprema en lo Civil - oficios.

ELABORADO: Gerencia de Planificaciòn Racionalizaciòn y Estadistica.

2.8. PERÚ: EXPEDIENTES DICTAMINADOS POR TRIMESTRE, SEGÚN CAUSAL DE PRESENTACION

2007

CAUSAL DE PRESENTACION	EXPEDIENTES DICTAMINADOS					
	TOTAL		TRIMESTRE			
	NUMERO	%	I	II	III	IV
TOTAL	1,160	100.0	281	321	355	203
RECURSO DE CASACION	244	21.0	61	51	93	39
RECURSO DE APELACION	873	75.3	212	255	251	155
RECURSO DE NULIDAD	8	0.7	2	3	2	1
ASUNTOS VARIOS	3	0.3	1			2
APELACION Y DEMANDA DE RESPONSA-	32	2.8	5	12	9	6

FUENTE: Fiscalìa Suprema en lo Civil - oficios.

ELABORADO: Gerencia de Planificaciòn Racionalizaciòn y Estadistica.

FISCALIA SUPREMA EN LO CONTENCIOSO ADMINISTRATIVO

2.9. PERÚ: EXPEDIENTES INGRESADOS POR TRIMESTRE, SEGÚN CAUSAL DE PRESENTACION

2007

CAUSAL DE PRESENTACION	EXPEDIENTES INGRESADOS					
	TOTAL		TRIMESTRE			
	NUMERO	%	I	II	III	IV
TOTAL	1,935	100.0	398	549	519	469
ACCION CONTENCIOSO ADMINISTRATIVO	87	4.5	16	31	23	17
CASACION	1,018	52.6	183	265	243	327
RESPOSABILIDAD CIVIL	9	0.5	4	1		4
OTROS	654	33.8	148	199	186	121
EXPEDIENTES 1/	167	8.6	47	53	67	

Nota: Otros incluye Expropiacion, Interdicción de retener, Nulidad de Contrato, Laudo Arbitral, Pago de Frutos Reinvindicación Apelación

1/: : Procesos Penales de Tramite Especial Ante la Corte Suprema(Resolución Nº 024-2003-MP-FN).

FUENTE: Fiscalía Suprema en lo Contencioso Administrativo - oficios.

ELABORADO: Gerencia de Planificaciòn Racionalizaciòn y Estadistica.

2.10. PERÚ: EXPEDIENTES DICTAMINADOS POR TRIMESTRE, SEGÚN CAUSAL DE PRESENTACION

2007

CAUSAL DE PRESENTACION	EXPEDIENTES DICTAMINADOS					
	TOTAL		TRIMESTRE			
	NUMERO	%	I	II	II	IV
TOTAL	1,813	100.0	461	505	442	405
ACCION CONTENCIOSO ADMINISTRATIVO	92	5.1	22	31	23	16
CASACION	948	52.3	182	283	224	259
RESPOSABILIDAD CIVIL	8	0.4	5		1	2
OTROS	631	34.8	200	138	165	128
EXPEDIENTES 1/	134	7.4	52	53	29	

Nota: Otros incluye Expropiacion, Interdicción de retener, Nulidad de Contrato, Laudo Arbitral, Pago de Frutos Reinvindicación Apelación

1/: : Procesos Penales de Tramite Especial Ante la Corte Suprema(Resolución Nº 024-2003-MP-FN).

FUENTE: Fiscalía Suprema en lo Contencioso Administrativo - oficios.

ELABORADO: Gerencia de Planificaciòn Racionalizaciòn y Estadistica.

FISCALIA SUPREMA DE CONTROL INTERNO

2.11. PERÚ: EXPEDIENTES INGRESADOS POR RECURSO, SEGUN DISTRITO JUDICIAL

2007

DISTRITO JUDICIAL	EXPEDIENTES INGRESADOS			
	TOTAL		RECURSO	
	Nº	%	QUEJA	DENUNCIA
TOTAL	5,569	100.0	2,801	2,768
AMAZONAS	73	1.3	61	12
ANCASH	155	2.8	102	53
APURIMAC	12	0.2	7	5
AREQUIPA	161	2.9	56	105
AYACUCHO	67	1.2	31	36
CAJAMARCA	78	1.4	40	38
CALLAO	90	1.6	54	36
CAÑETE	102	1.8	57	45
LIMA NORTE	199	3.6	115	84
CUSCO	94	1.7	50	44
HUANCAVELICA	25	0.4	19	6
HUANUCO	166	3.0	98	68
HUAURA	22	0.4	8	14
ICA	199	3.6	104	95
JUNIN	99	1.8	56	43
LA LIBERTAD	155	2.8	85	70
LAMBAYEQUE	191	3.4	122	69
LIMA	1,003	18.0	472	531
LORETO	8	0.1	3	5
MADRE DE DIOS	44	0.8	31	13
MOQUEGUA	51	0.9	15	36
PASCO	18	0.3	9	9
PIURA	25	0.4	12	13
PUNO	163	2.9	105	58
SAN MARTIN	123	2.2	66	57
SANTA	106	1.9	57	49
TACNA	77	1.4	54	23
TUMBES	55	1.0	28	27
UCAYALI	59	1.1	40	19
F.SUPR.C.I.	1,949	35.0	844	1,105

FUENTE: Fiscalía Suprema de Control Interno

ELABORADO:Gerencia de Planificación, Racionalización y Estadísatica.

FISCALIA SUPREMA DE CONTROL INTERNO

2.12. PERÚ: RESOLUCIONES EMITIDAS POR RECURSO, SEGUN DISTRITO JUDICIAL
2007

DISTRITOS JUDICIALES	RESOLUCIONES EMITIDAS			
	TOTAL		RECURSO	
	Nº	%	QUEJA	DENUNCIA
TOTAL	4,188	100.0	2,040	2,148
AMAZONAS	29	0.7	27	2
ANCASH	37	0.9	29	8
APURIMAC	12	0.3	7	5
AREQUIPA	77	1.8	31	46
AYACUCHO	26	0.6	11	15
CAJAMARCA	43	1.0	20	23
CALLAO	64	1.5	41	23
CAÑETE	62	1.5	37	25
LIMA NORTE	189	4.5	111	78
CUSCO	52	1.2	28	24
HUANCAVELICA	16	0.4	13	3
HUANUCO	70	1.7	35	35
HUAURA	14	0.3	6	8
ICA	138	3.3	72	66
JUNIN	12	0.3	10	2
LA LIBERTAD	92	2.2	51	41
LAMBAYEQUE	183	4.4	119	64
LIMA	620	14.8	327	293
LORETO	3	0.1	2	1
MADRE DE DIOS	25	0.6	16	9
MOQUEGUA	20	0.5	7	13
PASCO	7	0.2	5	2
PIURA	14	0.3	9	5
PUNO	60	1.4	48	12
SAN MARTIN	80	1.9	43	37
SANTA	52	1.2	27	25
TACNA	48	1.1	37	11
TUMBES	24	0.6	17	7
UCAYALI	13	0.3	9	4
F.SUPR.C.I.	2,106	50.3	845	1,261

FUENTE: Fiscalía Suprema de Control Interno

ELABORADO:Gerencia de Planificación, Racionalización y Estadísatica.

FISCALÍAS SUPERIORES

La información estadística que se presenta está referida a los expedientes y quejas de derecho registradas y atendidas por las fiscalías superiores penales, así como expedientes recepcionados y atendidos por las fiscalías superiores civiles y/o mixtas a nivel nacional.

En la elaboración de los cuadros estadísticos se tuvo como fuente de información los reportes del Sistema de Información Estadística – SIE y del Sistema de Apoyo al Trabajo Fiscal - SIATF.

FISCALÍAS SUPERIORES PENALES Y MIXTAS

EXPEDIENTES PENALES

Las fiscalías superiores penales y mixtas en el año 2007, registraron un total de 71,151 expedientes, de los cuales fueron atendidos 59,548 (83.69%), mientras que 11,603 (16.31%) expedientes se encuentran pendientes de dictamen.

El distrito judicial de Lima concentra el mayor número de expedientes con 12,537 alcanzando el 17.62% del total ingresado a nivel nacional, seguido de los Distritos Judiciales de Arequipa con 4,366 (6.14%) y Piura con 4,158 (5.84%) expedientes respectivamente.

QUEJAS DE DERECHO

En el año 2007, las Fiscalías Superiores Penales y Mixtas registraron un ingreso total de 7,840 quejas de derecho, el Distrito Judicial de Lima concentró el mayor número de quejas de derecho con 1,581 (20.17%), seguido del Distrito Judicial de Arequipa con 964 (12.30%) quejas, Lambayeque con 657 (8.38%), Ica con 502 (6.40%) y el distrito judicial de Huaura con 483 (6.16%) del total de quejas ingresadas, de los cuales fueron resueltos 7,307 (93.20%) quejas quedando pendientes de atención 533 (6.80%) del total de casos ingresados.

FISCALÍAS SUPERIORES CIVILES Y MIXTAS

EXPEDIENTES CIVILES

Las Fiscalías Superiores Civiles durante el año 2007 registraron un total de 21,979 expedientes ingresados de los cuales 20,071 (91.32%) fueron dictaminados y 1,908 (8.68%) expedientes quedaron pendientes de dictamen.

Los distritos judiciales que registraron el mayor número de expedientes ingresados fueron Lima con 4,592 (20.89%) seguido del distrito judicial de Lambayeque con 3,703 (16.85%) y el distrito judicial de La Libertad con 2,166 (9.85%) del total de expedientes ingresados.

FISCALÍA SUPERIOR DE FAMILIA DE LIMA

EXPEDIENTES

La Fiscalía Superior de Familia de Lima registró 1,086 expedientes en total, de los cuales 1,023 (94.20%) corresponden a expedientes dictaminados y 63 (5.80%) son expedientes pendientes.

En tipo de materia se presenta mayor concentración de expedientes por Familia Civil con 728 (67.03%) expedientes ingresados y 678 (66.28%) expedientes dictaminados; mientras que por Familia Tutelar se registró sólo 23 (2.12% y 2.25%) expedientes ingresados y dictaminados respectivamente.

EXPEDIENTES, DENUNCIAS O QUEJAS DE LA FISCALÍA SUPERIOR DE FAMILIA DE LIMA POR TIPO DE MATERIA

2007

Tipo de Materia	Expedientes Ingresados	Expedientes Dictaminados	Expedientes Pendientes	Denuncias o Quejas
Familia Civil	728	678	50	6
Familia Penal	171	166	5	3
Violencia Familiar	164	156	8	4
Familia Tutelar	23	23	0	0
Total	**1,086**	**1,023**	**63**	**13**

FUENTE: Sistema de Información de Apoyo al Trabajo Fiscal - SIATF

ELABORADO: Gerencia de Planificación, Racionalización y Estadística.

EXPEDIENTES DE LA FISCALIA SUPERIOR DE FAMILIA DE LIMA POR TIPO DE MATERIA

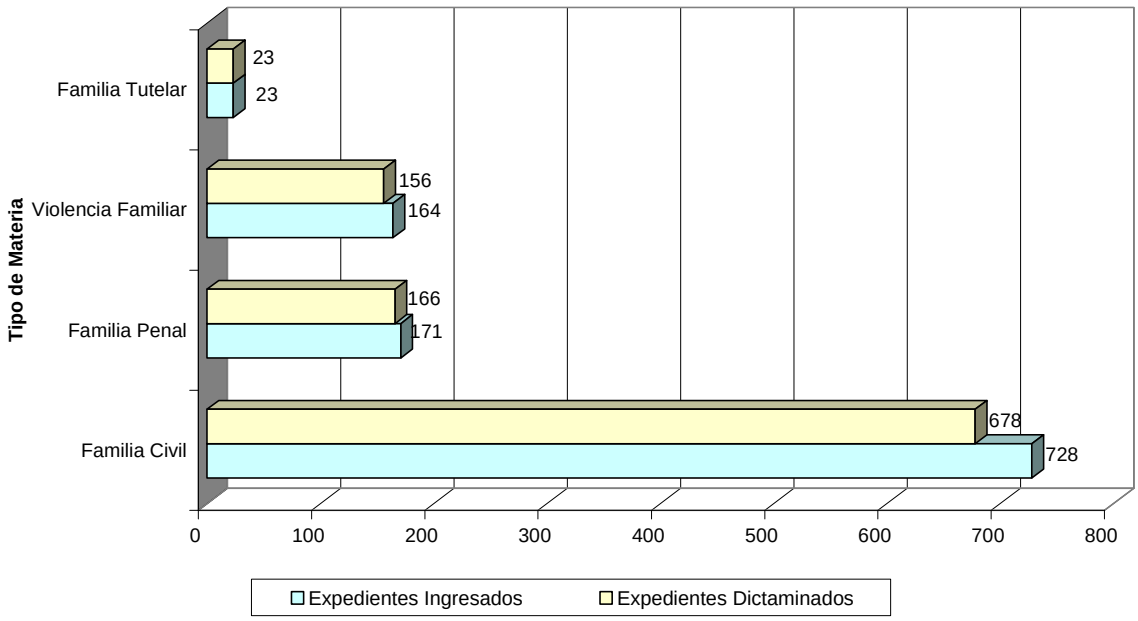

DENUNCIAS O QUEJAS

La Fiscalía Superior de Familia de Lima registró entre denuncias o quejas en total 13, de los cuales 6 (46.15%) corresponden a Violencia Familiar, 4 (30.77%) son de Familia Penal y 3 (23.08%) de Familia Tutelar.

DENUNCIAS O QUEJAS DE LA FISCALÍA SUPERIOR DE FAMILIA DE LIMA POR TIPO DE MATERIA

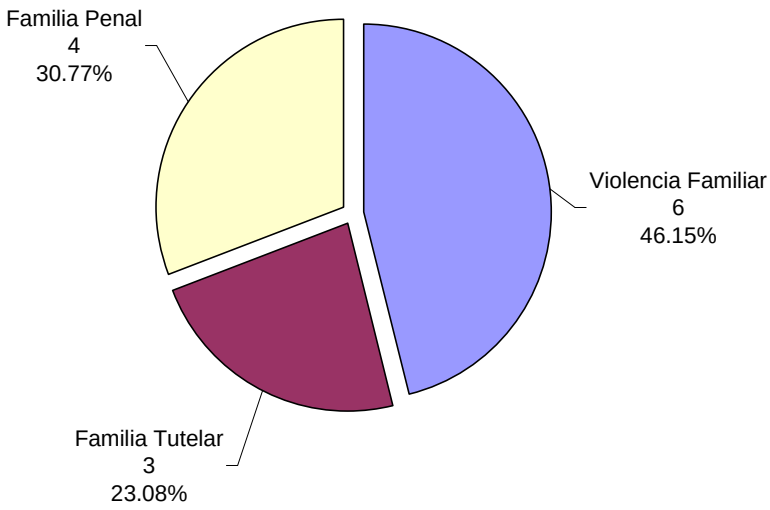

FISCALÍAS SUPERIORES PENALES Y MIXTAS

2.13 PERÚ: EXPEDIENTES PENALES INGRESADOS POR ESTADO, SEGÚN DISTRITO JUDICIAL
2007

DISTRITO JUDICIAL	TOTAL	ESTADO	
		ATENDIDOS	PENDIENTE
AMAZONAS	1,585	912	673
ANCASH	2,523	2,490	33
APURIMAC	1,257	1,169	88
AREQUIPA	4,366	4,139	227
AYACUCHO	1,445	1,115	330
CAJAMARCA	2,523	2,431	92
CALLAO	2,342	2,234	108
CAÑETE	746	712	34
CUSCO	3,151	2,966	185
HUANCAVELICA	767	504	263
HUANUCO	1,983	1,836	147
HUAURA	1,089	1,089	
ICA	2,931	1,815	1,116
JUNIN	1,853	1,172	681
LA LIBERTAD	3,166	2,830	336
LAMBAYEQUE	3,878	3,357	521
LIMA	12,537	8,041	4,496
LIMA NORTE	2,503	2,347	156
LORETO	1,010	949	61
MADRE DE DIOS	491	310	181
MOQUEGUA	633	486	147
PASCO	387	316	71
PIURA	4,158	3,484	674
PUNO	3,196	3,163	33
SAN MARTIN	2,895	2,485	410
SANTA	3,795	3,756	39
TACNA	1,862	1,807	55
TUMBES	596	583	13
UCAYALI	1,483	1,050	433
TOTAL	**71,151**	**59,548**	**11,603**

FUENTE : Sistema de Información de Apoyo al Trabajo Fiscal, Sistema de Información Estadística
ELABORACIÓN: Gerencia de Planificación, Racionalización y Estadística

FISCALÍAS SUPERIORES PENALES Y MIXTAS

2.14 PERÚ: QUEJAS DE DERECHO INGRESADAS POR ESTADO, SEGÚN DISTRITO JUDICIAL
2007

DISTRITO JUDICIAL	TOTAL	ESTADO	
		ATENDIDOS	PENDIENTE
AMAZONAS	112	112	
ANCASH	201	151	50
APURIMAC	88	62	26
AREQUIPA	964	934	30
AYACUCHO	75	75	
CAJAMARCA	113	113	
CALLAO	265	265	
CAÑETE	95	95	
CUSCO	284	284	
HUANCAVELICA	55	51	4
HUANUCO	123	77	46
HUAURA	483	410	73
ICA	502	502	
JUNIN	210	210	
LA LIBERTAD	455	364	91
LAMBAYEQUE	657	613	44
LIMA	1,581	1,581	
LIMA NORTE	313	313	
LORETO	115	101	14
MADRE DE DIOS	65	65	
MOQUEGUA	41	17	24
PASCO	33	13	20
PIURA	150	148	2
PUNO	222	162	60
SAN MARTIN	46	34	12
SANTA	199	182	17
TACNA	265	265	
TUMBES	57	57	
UCAYALI	71	51	20
TOTAL	**7,840**	**7,307**	**533**

FUENTE : Sistema de Información de Apoyo al Trabajo Fiscal, Sistema de Información Estadística
ELABORACIÓN: Gerencia de Planificación, Racionalización y Estadística

FISCALÍAS SUPERIORES CIVILES Y MIXTAS

2.15 PERÚ: EXPEDIENTES CIVILES INGRESADOS POR ESTADO, SEGUN DISTRITO JUDICIAL
2007

DISTRITO JUDICIAL	TOTAL	ESTADO	
		ATENDIDOS	PENDIENTE
AMAZONAS	281	184	97
ANCASH	166	166	
APURIMAC	59	56	3
AYACUCHO	48	48	
AREQUIPA	1,915	1,900	15
CAJAMARCA	161	145	16
CALLAO	170	170	
CAÑETE	59	58	1
CUSCO	931	844	87
HUANCAVELICA	185	181	4
HUANUCO	187	181	6
HUAURA	386	380	6
ICA	813	613	200
JUNIN	256	149	107
LA LIBERTAD	2,166	2,165	1
LAMBAYEQUE	3,703	3,626	77
LIMA	4,592	4,468	124
LIMA NORTE	445	445	
LORETO	184	184	
MADRE DE DIOS	14	9	5
MOQUEGUA	69	29	40
PASCO	59	30	29
PIURA	1,491	1,142	349
PUNO	602	406	196
SAN MARTIN	556	448	108
SANTA	2,080	1,715	365
TACNA	252	215	37
TUMBES	72	61	11
UCAYALI	77	53	24
TOTAL	**21,979**	**20,071**	**1,908**

FUENTE : Sistema de Información de Apoyo al Trabajo Fiscal, Sistema de Información Estadística
ELABORACIÓN: Gerencia de Planificación, Racionalización y Estadística

FISCALÍAS PROVINCIALES

FISCALÍAS PROVINCIALES PENALES Y MIXTAS

DENUNCIAS PENALES

Las Fiscalías Provinciales Penales y Mixtas en el año 2007 registraron un ingreso total de 232,352 denuncias, de las cuales fueron atendidas 211,930 (91.21%), quedando pendientes de resolver 20,422 (8.79%) del total ingresadas.

Los Distritos Judiciales que concentraron la mayor cantidad de denuncias ingresadas fueron Lima con 44,348 (19.09%), seguida de Arequipa con 21,874 (9.41%) y Huaura con 14,660 (6.31%) denuncias.

En lo referente a denuncias atendidas, el distrito judicial de Lima fue la que atendió el mayor número con 41,756 denuncias, logrando un 94.16% de atención con respecto a las ingresadas en su jurisdicción, de igual manera el distrito judicial de Arequipa resolvió 21,299 logrando un 97.37% asimismo, el distrito judicial de Huaura logró atender 14,542 denuncias logrando un 99.20% de atención con respecto a las ingresadas en dicha jurisdicción.

EXPEDIENTES PENALES

Los expedientes penales que ingresaron en las Fiscalías Provinciales Penales en el año 2007 llegaron a 201,269 de los cuales 182,880 (90.86%) fueron dictaminados, quedando como pendientes de resolver 18,389 (9.14%) del total de expedientes ingresados.

Los Distritos Judiciales que concentraron la mayor cantidad de expedientes penales ingresados fueron Lima con 57,028 (28.33%), seguida del distrito judicial del Cuzco con 9,795 (4.87%) y Lambayeque con 9,472 (4.71%) expedientes.

En cuanto a expedientes dictaminados, en el distrito judicial de Lima se dictaminó 54,524 logrando un 95.61% de atención con respecto a los ingresados en su jurisdicción, de igual manera el distrito judicial del Cuzco resolvió 6,957 logrando un 71.03% de atención; asimismo, el distrito judicial de Lambayeque logró dictaminar 9,312 expedientes logrando un 98.31% de atención con respecto a los ingresados en dicha jurisdicción.

FISCALÍAS PROVINCIALES DE FAMILIA Y MIXTAS

DENUNCIAS POR VIOLENCIA FAMILIAR

Las Fiscalías Provinciales de Familia y Mixtas en el año 2007 tuvieron un ingreso de 79,903 denuncias por violencia familiar, de las cuales fueron atendidas 63,052 (78.91%), quedando pendientes de resolver 16,851 (21.09%) del total ingresadas.

Los Distritos Judiciales que concentraron la mayor cantidad de denuncias ingresadas fueron Lima con 20,467 (25.61%), seguida de Arequipa con 9,296 (11.63%) y Cusco con 6,398 (8%) denuncias.

En lo referente a denuncias atendidas, el distrito judicial de Lima atendió 12,734 denuncias logrando un 62.22% de atención con respecto a las ingresadas en su jurisdicción, de igual manera el distrito judicial de Arequipa resolvió 9,253 logrando un 99.54%, el distrito judicial de Cusco logró atender 5,588 denuncias logrando un 87.34% de atención con respecto a las ingresadas en dicha jurisdicción.

DENUNCIAS POR INFRACCIÓN A LA LEY PENAL

Las Fiscalías Provinciales de Familia y Mixtas en el año 2007 tuvieron un ingreso de 14,647 denuncias por infracción a la ley penal, siendo atendidas 9,821 (67.05%), quedando pendientes 4,826 (32.95%) denuncias.

Los Distritos Judiciales que concentraron la mayor cantidad de denuncias ingresadas fueron Lima con 4,734 (32.32%), seguida de Lambayeque con 1,363 (9.31%) y Lima Norte con 817 (5.58%) denuncias.

FISCALÍAS PROVINCIALES CIVILES Y MIXTAS

EXPEDIENTES CIVILES

Los expedientes civiles que ingresaron en las Fiscalías Provinciales Civiles en el año 2007, llegaron a 25,330 de los cuales 19,065 (75.27%) fueron dictaminadas, quedando como pendientes de resolver 6,265 (24.73%) expedientes.

Los Distritos Judiciales que concentraron la mayor cantidad de expedientes ingresados fueron Lima con 9,756 (38.52%), seguida de Santa con 2,993 (11.82%) y Arequipa con 2,348 (9.27%).

En cuanto a expedientes dictaminados, el distrito judicial de Lima dictaminó 5,913 expedientes logrando un 60.61% de atención con respecto a los expedientes ingresados en su jurisdicción, de igual manera el distrito judicial de Santa resolvió 2,900 expedientes logrando un 96.89% de atención, asimismo el distrito judicial de Arequipa logró dictaminar 2,080 expedientes logrando un 88.59% de atención con respecto a los expedientes ingresados en dicha jurisdicción.

FISCALÍAS PROVINCIALES PENALES Y MIXTAS

CASOS DE APLICACIÓN DEL PRINCIPIO DE OPORTUNIDAD

Las Fiscalías Provinciales Penales y Mixtas durante el año 2007 registraron un total de 6,219 casos donde se aplicó el principio de oportunidad, observándose la mayor incidencia de casos en los distritos judiciales de Lima con 1,720 (27.66%), seguido de Cusco con 585 (9.41%) y La Libertad con 478 (7.69%) casos.

FISCALÍAS PROVINCIALES PENALES Y MIXTAS

2.16 PERÚ: DENUNCIAS PENALES INGRESADAS POR ESTADO, SEGUN DISTRITO JUDICIAL
2007

DISTRITO JUDICIAL	TOTAL	ESTADO	
		ATENDIDOS	PENDIENTE
AMAZONAS	3,895	2,888	1,007
ANCASH	5,226	4,774	452
APURIMAC	2,745	2,561	184
AREQUIPA	21,874	21,299	575
AYACUCHO	3,884	3,508	376
CAJAMARCA	5,814	5,318	496
CALLAO	9,825	9,794	31
CAÑETE	2,723	2,527	196
CUSCO	8,502	6,361	2,141
HUANCAVELICA	1,969	1,668	301
HUANUCO	6,176	5,246	930
HUAURA	14,660	14,542	118
ICA	8,961	7,266	1,695
JUNÍN	10,956	8,522	2,434
LA LIBERTAD	12,150	11,830	320
LAMBAYEQUE	12,969	12,708	261
LIMA	44,348	41,756	2,592
LIMA ESTE	1,035	884	151
LIMA NORTE	7,217	7,001	216
LORETO	4,869	4,412	457
MADRE DE DIOS	1,543	1,149	394
MOQUEGUA	4,714	3,955	759
PASCO	921	859	62
PIURA	8,943	8,044	899
PUNO	7,930	7,683	247
SAN MARTÍN	3,311	2,288	1,023
SANTA	4,593	4,266	327
TACNA	4,307	3,827	480
TUMBES	2,199	1,744	455
UCAYALI	4,093	3,250	843
TOTAL	**232,352**	**211,930**	**20,422**

FUENTE : Sistema de Información de Apoyo al Trabajo Fiscal, Sistema de Información Estadística
ELABORACIÓN: Gerencia de Planificación, Racionalización y Estadística

FISCALÍAS PROVINCIALES PENALES Y MIXTAS

2.17 PERÚ: EXPEDIENTES PENALES INGRESADOS POR ESTADO, SEGÚN DISTRITO JUDICIAL
2007

DISTRITO JUDICIAL	TOTAL	ESTADO	
		ATENDIDOS	PENDIENTE
AMAZONAS	4,157	3,106	1,051
ANCASH	6,296	5,384	912
APURIMAC	3,011	2,702	309
AREQUIPA	10,015	9,990	25
AYACUCHO	2,759	2,677	82
CAJAMARCA	5,096	4,656	440
CALLAO	9,372	9,328	44
CAÑETE	2,540	2,352	188
CUSCO	9,795	6,957	2,838
HUANCAVELICA	1,749	1,105	644
HUANUCO	4,518	3,933	585
HUAURA	967	859	108
ICA	7,238	6,311	927
JUNIN	9,398	6,682	2,716
LA LIBERTAD	4,268	4,067	201
LAMBAYEQUE	9,472	9,312	160
LIMA	57,028	54,524	2,504
LIMA ESTE	3,013	2,764	249
LIMA NORTE	9,298	8,772	526
LORETO	5,253	5,172	81
MADRE DE DIOS	1,674	1,157	517
MOQUEGUA	1,445	1,362	83
PASCO	641	484	157
PIURA	9,252	8,779	473
PUNO	7,865	7,832	33
SAN MARTIN	2,157	1,307	850
SANTA	6,067	5,854	213
TACNA	1,734	1,581	153
TUMBES	2,038	1,693	345
UCAYALI	3,153	2,178	975
TOTAL	**201,269**	**182,880**	**18,389**

FUENTE : Sistema de Información de Apoyo al Trabajo Fiscal, Sistema de Información Estadística
ELABORACIÓN: Gerencia de Planificación, Racionalización y Estadística

FISCALÍAS PROVINCIALES DE FAMILIA Y MIXTAS

2.18. PERÚ: DENUNCIAS POR VIOLENCIA FAMILIAR INGRESADAS POR ESTADO, SEGÚN DISTRITO JUDICIAL
2007

DISTRITO JUDICIAL	TOTAL	ESTADO	
		ATENDIDOS	PENDIENTE
AMAZONAS	578	368	210
ANCASH	1,826	1,327	499
APURIMAC	1,981	1,752	229
AREQUIPA	9,296	9,253	43
AYACUCHO	1,014	972	42
CAJAMARCA	1,354	1,118	236
CALLAO	3,327	2,906	421
CAÑETE	920	562	358
CUSCO	6,398	5,588	810
HUANCAVELICA	583	274	309
HUANUCO	1,608	1,010	598
HUAURA	546	468	78
ICA	1,418	976	442
JUNIN	3,434	2,131	1,303
LA LIBERTAD	1,019	1,013	6
LAMBAYEQUE	3,518	3,497	21
LIMA	20,467	12,734	7,733
LIMA ESTE	848	502	346
LIMA NORTE	5,238	4,158	1,080
LORETO	1,927	1,922	5
MADRE DE DIOS	287	262	25
MOQUEGUA	682	525	157
PASCO	495	175	320
PIURA	2,281	1,462	819
PUNO	4,212	4,114	98
SAN MARTIN	355	307	48
SANTA	1,113	830	283
TACNA	1,588	1,465	123
TUMBES	926	869	57
UCAYALI	664	512	152
TOTAL	**79,903**	**63,052**	**16,851**

FUENTE : Sistema de Información de Apoyo al Trabajo Fiscal, Sistema de Información Estadística
ELABORACIÓN: Gerencia de Planificación, Racionalización y Estadística

FISCALIAS PROVINCIALES DE FAMILIA Y MIXTAS

2.19. PERÚ: DENUNCIAS POR INFRACCIÓN A LA LEY PENAL INGRESADAS POR ESTADO, SEGÚN DISTRITO JUDICIAL

2007

DISTRITO JUDICIAL	TOTAL	ESTADO	
		ATENDIDOS	PENDIENTE
AMAZONAS	129	79	50
ANCASH	180	106	74
APURIMAC	750	504	246
AREQUIPA	822	471	351
AYACUCHO	131	68	63
CAJAMARCA	340	227	113
CALLAO	760	623	137
CAÑETE	248	128	120
CUSCO	418	250	168
SANTA	311	248	63
HUANCAVELICA	92	63	29
HUANUCO	347	168	179
HUAURA	229	151	78
ICA	231	120	111
JUNIN	384	285	99
LA LIBERTAD	325	293	32
LAMBAYEQUE	1,363	1,064	299
LIMA	4,734	2,768	1,966
LIMA ESTE	100	47	53
LIMA NORTE	817	621	196
LORETO	341	291	50
MADRE DE DIOS	89	21	68
MOQUEGUA	23	13	10
PASCO	33	25	8
PIURA	374	277	97
PUNO	337	246	91
SAN MARTIN	174	152	22
TACNA	219	198	21
TUMBES	192	178	14
UCAYALI	154	136	18
TOTAL	**14,647**	**9,821**	**4,826**

FUENTE : Sistema de Información de Apoyo al Trabajo Fiscal, Sistema de Información Estadística
ELABORACIÓN: Gerencia de Planificación, Racionalización y Estadística

FISCALIAS PROVINCIALES CIVILES Y MIXTAS

2.20. PERÚ: EXPEDIENTES CIVILES INGRESADOS POR ESTADO, SEGÚN DISTRITO JUDICIAL

2007

DISTRITO JUDICIAL	TOTAL	ESTADO	
		DICTAMINADO	PENDIENTE
AMAZONAS	331	251	80
ANCASH	341	283	58
APURIMAC	147	128	19
AREQUIPA	2,348	2,080	268
AYACUCHO	24	21	3
CAJAMARCA	192	169	23
CALLAO	388	347	41
CAÑETE	50	47	3
CUSCO	1,128	799	329
HUANCAVELICA	222	98	124
HUANUCO	710	543	167
ICA	855	799	56
JUNIN	1,053	639	414
LA LIBERTAD	26	26	
LAMBAYEQUE	1,649	1,446	203
LIMA	9,756	5,913	3,843
LIMA ESTE	46	46	
LIMA NORTE	249	244	5
LORETO	389	349	40
MADRE DE DIOS	34	23	11
MOQUEGUA	71	65	6
PASCO	310	224	86
PIURA	269	231	38
PUNO	647	578	69
SAN MARTIN	168	122	46
SANTA	2,993	2,900	93
TACNA	281	223	58
TUMBES	356	310	46
UCAYALI	297	161	136
TOTAL	**25,330**	**19,065**	**6,265**

FUENTE : Sistema de Información de Apoyo al Trabajo Fiscal, Sistema de Información Estadística
ELABORACIÓN: Gerencia de Planificación, Racionalización y Estadística

FISCALIAS PROVINCIALES PENALES Y MIXTAS

2.21. PERÚ: CASOS DE APLICACIÓN DEL PRINCIPIO DE OPORTUNIDAD, SEGÚN DISTRITO JUDICIAL

2007

DISTRITO JUDICIAL	PRINCIPIO DE OPORTUNIDAD
AMAZONAS	100
ANCASH	106
APURIMAC	62
AREQUIPA	671
AYACUCHO	28
CAJAMARCA	91
CALLAO	91
CAÑETE	48
CUSCO	585
HUANCAVELICA	30
HUÁNUCO	85
HUAURA	297
ICA	200
JUNIN	158
LA LIBERTAD	478
LAMBAYEQUE	245
LIMA	1,720
LIMA ESTE	35
LIMA NORTE	209
LORETO	129
MADRE DE DIOS	8
MOQUEGUA	29
PASCO	46
PIURA	184
PUNO	158
SAN MARTÍN	131
SANTA	74
TACNA	86
TUMBES	35
UCAYALI	100
TOTAL	**6,219**

FUENTE : Sistema de Información de Apoyo al Trabajo Fiscal, Sistema de Información Estadística
ELABORACIÓN: Gerencia de Planificación, Racionalización y Estadística

Gerencia de Planificación, Racionalización y Estadística

CARGA LABORAL

FISCALÍAS ESPECIALES

3

CORRUPCIÓN DE FUNCIONARIOS

La corrupción tiene su asidero en aquellos funcionarios públicos que se valen de las necesidades de la ciudadanía, utilizando su cargo como instrumento de manipulación y obtención de beneficios personales. Ante ello el Ministerio Público viene combatiendo este flagelo que afecta al país y a sus instituciones a través de sus fiscalías especializadas en delitos de corrupción de funcionarios.

Es preciso indicar que estas fiscalías especializadas manejan una carga procesal de naturaleza compleja, no solo por la especialidad de los delitos, sino por la cantidad de denunciados y/o procesados de cada caso, que por la trascendencia de los hechos, amerita una minuciosa investigación en cada documento que obra como antecedente, a efecto de determinar el grado de participación de cada persona implicada, lo que diferencia de los procesos comunes donde se trabaja con uno o dos delitos cometidos por varias personas.

FISCALÍAS SUPERIORES ESPECIALIZADAS EN DELITOS DE CORRUPCIÓN DE FUNCIONARIOS

PROCESOS PENALES ORDINARIOS

En el año 2007 estas fiscalías especializadas registraron en total 164 expedientes, siendo la 2º y 6º Fiscalías Superiores Penales Especializadas las que obtuvieron el mayor registro de ingresos con 42 (26.61%) expedientes cada una, seguidas de la 3° Fiscalía Superior Penal Especializada con 30 (18.29%) denuncias ingresadas.

En cuanto a los expedientes egresados, tenemos 115 resueltos, de los cuales la 2º y 3º Fiscalías Superiores Penales Especializadas registraron 42 (36.52%) y 30 (26.09%) expedientes resueltos respectivamente, seguidas de la 6º Fiscalía Superior Penal Especializada con 27 (23.48%) expedientes resueltos.

Respecto a las Diligencia en Poder Judicial se realizaron 57 Juicios Orales, 27 Sentencias Consentidas, 16 Sentencias Absueltas y 22 Sentencias RN.

Se han ingresado 282 incidentes de los cuales 274 (97.16%) han egresado quedando pendiente de trámite 8 (2.84%) incidentes.

QUEJAS Y CONSULTAS INGRESADAS

Se han ingresado y atendido 102 Quejas, de las cuales la 4º y 3º Fiscalías Superiores Penales Especializadas registran 28 (27.45%) y 25 (24.51%) quejas respectivamente, concentrando más del 50% del total ingresado.

Asimismo, se recibieron 16 Consultas, de las cuales 14 (87.5%) egresaron y quedaron 2 (12.5%) pendientes de trámite.

FISCALÍAS SUPERIORES ESPECIALIZADAS EN DELITOS DE CORRUPCION DE FUNCIONARIOS
3.1 PERÚ: PROCESOS PENALES ORDINARIOS
2007

FISCALIA	EXPEDIENTES INGRESADOS	EXPEDIENTES EGRESADOS					DILIGENCIAS EN PODER JUDICIAL				INCIDENTES		
								SENTENCIAS					
		APELA	AMPLIA	SOBRESEIMIENTO	ACUSA	TOTAL RESUELTO	JUICIO ORAL	CONSENTIDA	ABSUELTA	RN	INGRESADO	EGRESADO	PENDIENTE
1°FSPECF	23		2		8						45	45	
2°FSPECF	42	2	17	2	21	42	20	8	8	8	86	86	
3°FSPECF	30	14	2	3	11	30	24	10	5	5	63	63	
4°FSPECF	27	11	1	4		16	13	9	3	9	79	79	
5°FSPECF													
6°FSPECF	42		7	1	19	27					9	1	8
TOTAL	**164**	**27**	**29**	**10**	**59**	**115**	**57**	**27**	**16**	**22**	**282**	**274**	**8**

FUENTE: Fiscalias Superiores Especializadas en delito de Corrupción de Funcionarios.
ELABORADO: Gerencia de Planificación, Racionalización y Estadística.

FISCALIAS SUPERIORES ESPECIALIZADAS EN DELITOS DE CORRUPCION DE FUNCIONARIOS
3.2 PERÚ: QUEJAS Y CONSULTAS INGRESADAS
2007

FISCALIA	QUEJAS			CONSULTAS		
	INGRESOS	EGRESOS	PENDIENTE	INGRESOS	EGRESOS	PENDIENTE
1°FSPECF	22	22		5	5	
2°FSPECF	16	16		3	3	
3°FSPECF	25	25		2	2	
4°FSPECF	28	28		3	3	
5°FSPECF						
6°FSPECF	11	11		3	1	2
TOTAL	102	102		16	14	2

FUENTE: Fiscalias Superiores Especializadas en delito de Corrupción de Funcionarios.
ELABORADO: Gerencia de Planificación, Racionalización y Estadística.

FISCALÍAS SUPERIORES ESPECIALIZADAS EN DELITOS DE CORRUPCIÓN DE FUNCIONARIOS
3.3 PERÚ: COLABORACION EFICAZ
2007

FISCALIA	TRAMITE		SOLICITUD	ARCHIVADOS	ACUERDO DESAPROBADO	SENTENCIADO C/BENEFICIO
	VERIFICACION	C/ACUERDO FISCAL				
1°FSPECF			2	1	1	
2°FSPECF	1		1			
3°FSPECF			2	2		
4°FSPECF						
5°FSPECF						
6°FSPECF						
TOTAL	1		5	3	1	

FUENTE: Fiscalias Superiores Especializadas en delito de Corrupción de Funcionarios.
ELABORADO: Gerencia de Planificación, Racionalización y Estadística.

FISCALÍAS PROVINCIALES ESPECIALIZADAS EN DELITOS DE CORRUPCIÓN DE FUNCIONARIOS

DENUNCIAS INGRESADAS CON INVESTIGACIÓN PRELIMENARES

En el año 2007 las Fiscalías Provinciales Especializadas en Delitos de Corrupción de Funcionarios registraron en total 414 denuncias, siendo la 2° Fiscalía Especializada la que obtuvo el mayor registro de ingresos con 100 (24.15%) denuncias, seguida de la 4° Fiscalía Especializada con 77 (18.60%) denunc ias ingresadas. Asimismo, se registró 231 (55.80%) denuncias formalizadas.

PROCESOS PENALES ORDINARIOS

En el año 2007 estas fiscalías especializadas registraron en total 249 expedientes ingresados, de los cuales 230 (92.37%) fueron resueltos quedando pendientes 19 (7.63%) expedientes.

Asimismo, los Incidentes ingresados y atendidos ascienden a 86, de los cuales la 1º y 6º Fiscalías Provincial Especializadas registraron 30 (37.71%) y 28 (32.56%) incidentes respectivamente, teniendo la mayor concentración con más del 60% de los incidentes ingresados y atendidos.

FISCALÍAS PROVINCIALES ESPECIALIZADAS EN DELITOS DE CORRUPCION DE FUNCIONARIOS

3.4. PERÚ: DENUNCIAS INGRESADAS CON INVESTIGACIONES PRELIMINARES

2007

FISCALIA	TOTAL	FORMALIZADA	ARCHIVADAS	DERIVADAS ESPECIALIZADAS	DERIVADAS COMUNES	ACUMULADA	EN TRAMITE
1° FPEDCF	60	36	4		6	13	1
2° FPEDCF	100	64	7	3	18	4	4
3° FPEDCF	66	33	5	8	4	15	1
4° FPEDCF	77	46	1	1	27	2	
5° FPEDCF	57	29	1	4	17		6
6° FPEDCF	54	23	5	5	18	3	
TOTAL	**414**	**231**	**23**	**21**	**90**	**37**	**12**

FUENTE: Fiscalias Provinciales Especializadas en delito de Corrupción de Funcionarios.

ELABORADO: Gerencia de Planificación, Racionalización y Estadística.

FISCALÍAS PROVINCIALES ESPECIALIZADAS EN DELITOS DE CORRUPCION DE FUNCIONARIOS
3.5. PERÚ: PROCESOS PENALES ORDINARIOS
2007

FISCALIA	EXPEDIENTES INGRESADOS	EXPEDIENTES EGRESADOS						DILIGENCIAS EN PODER JUDICIAL		INCIDENTES	
		INFORME	AMPLIA	SOBRESEIIMIENTO	ACUSA	TOTAL RESUELTO	PENDIENTE	JUICIO ORAL	ABSUELTA	INGRESADO	EGRESADO
1°FPEDCF	46	21	15		3	39	7	3	3	30	30
2°FPEDCF 1/.	8	8				8					
3°FPEDCF	35	20	15			35				12	12
4°FPEDCF	45	45				45					
5°FPEDCF	60	26	17	5	2	60				16	16
6°FPEDCF	55	21	22			43	12			28	28
TOTAL	**249**	**141**	**69**	**5**	**5**	**230**	**19**	**3**	**3**	**86**	**86**

1/: Mediante Res. FN. Se dispone que Fiscalías que trabajaran en Juzgados Especiales homólogos. Por lo que pierde competencia de varios procesos.

FUENTE: Fiscalias Provinciales Especializadas en delito de Corrupción de Funcionarios.

ELABORADO: Gerencia de Planificación, Racionalización y Estadística.

Gerencia de Planificación, Racionalización y Estadística

SERVICIOS EN EL INSTITUTO DE MEDICINA LEGAL

4

INSTITUTO DE MEDICINA LEGAL

El Instituto de Medicina Legal del Ministerio Público, tiene como finalidad proporcionar, dentro de su competencia, las pruebas periciales, científicas y técnicas necesarias para la búsqueda de una correcta administración de justicia, dentro del marco legal vigente, con imparcialidad, honestidad, calidad, prontitud y ética profesional con una constante vocación de servicio y responsabilidad social.

SERVICIOS MEDICO LEGALES FORENSES

Las divisiones médico legales, informaron que durante el año 2007 se registró un total de 585,809 servicios médico legales, de los cuales 303,188 (51.76%) correspondió a los servicios de reconocimientos clínicos; 32,079 (5.48%) a servicios de gineco-obstetricia y sexología forense; 6,135 (1.05%) a servicios de reconocimientos de psiquiatría; 69,583 (11.88%) a servicios de reconocimiento psicológico; 17,592 (3%) a servicios de Tanatología; 9,920 (1.69%) a servicios de Antropología; 157 (0.03%) a servicios de Arqueología; 31,759 (5.42%) a servicios de biología; 4,071 (0.69%) a servicios de diagnóstico por imágenes; 47,135 (8.05%) a servicios de laboratorio de toxicología; 45,686 (7.80%) a servicios de anatomía patológica; 9,776 (1.67%) a servicios de estomatología; 846 (0.14%) a servicios de identificación; 1,550 (0.26%) a servicios de filiación de paternidad; 6,332 (1.08%) a muestras.

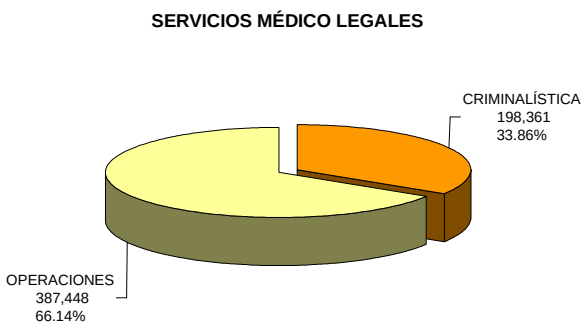

La Gerencia de Operaciones registró 387,448 (66.14%) servicios, mientras que la Gerencia de Criminalística registró un total de 198,361 (33.86%) servicios, a través de las Divisiones Médico Legales de los distritos judiciales.

A nivel de grandes grupos de servicios el Instituto de Medicina Legal se puede clasificar en 4 grandes grupos: Clínico Forense, Tanatológico Forense, Laboratorio Forense y Laboratorio ADN, siendo el Laboratorio Forense quién representa el mayor número de casos criminalísticos con 106,160 (53.52%) servicios, mientras que el Laboratorio ADN tiene sólo 8,728 (4.4%) servicios criminalísticos. Por el lado de las Operaciones el mayor número es 343,330 (88.61%) servicios Clínico Forense mientras que el menor número es 11,851 (3.06%) servicios Tanatológico Forense, no registrando servicio alguno en el Laboratorio ADN.

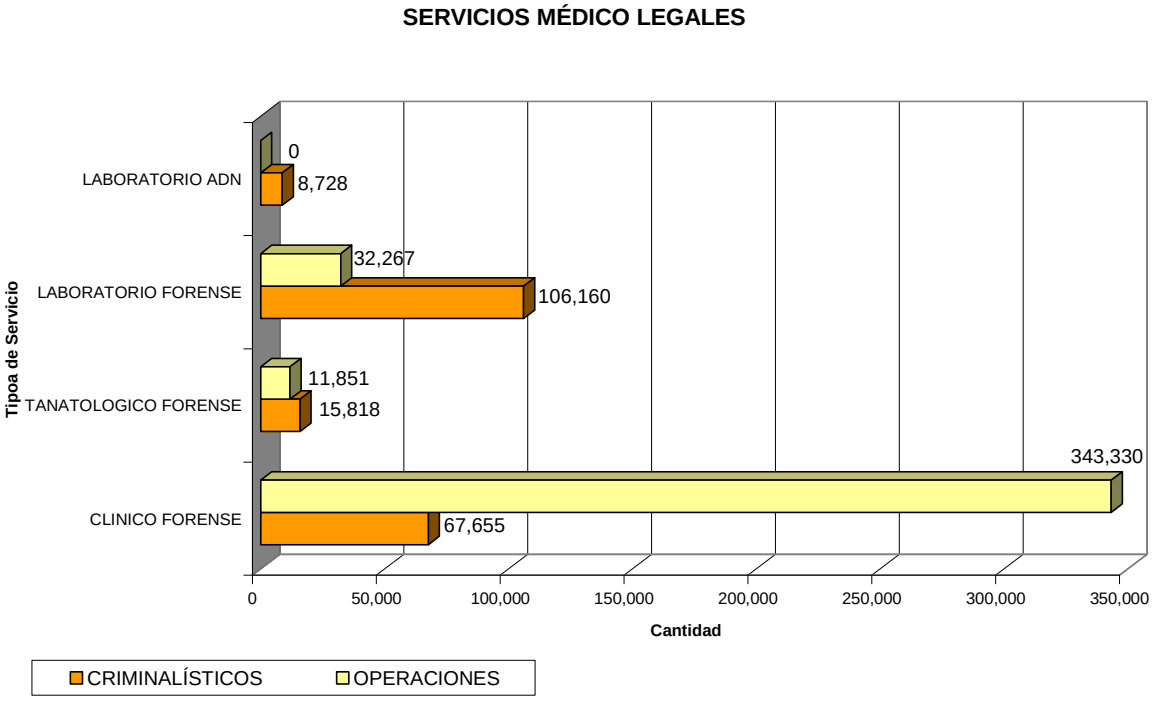

CLÍNICO FORENSE

Se han realizado 67,655 (16.46%) servicios criminalísticos y 343,330 (83.54%) operaciones que hacen un total de 410,985 servicios clínico forense. Considerando ambas procedencias en reconocimiento clínico se reporta el mayor número igual a 303,188 (73.77%) servicios, siendo reconocimiento de psiquiatría el de menor número de servicios con 6,135 (1.49%).

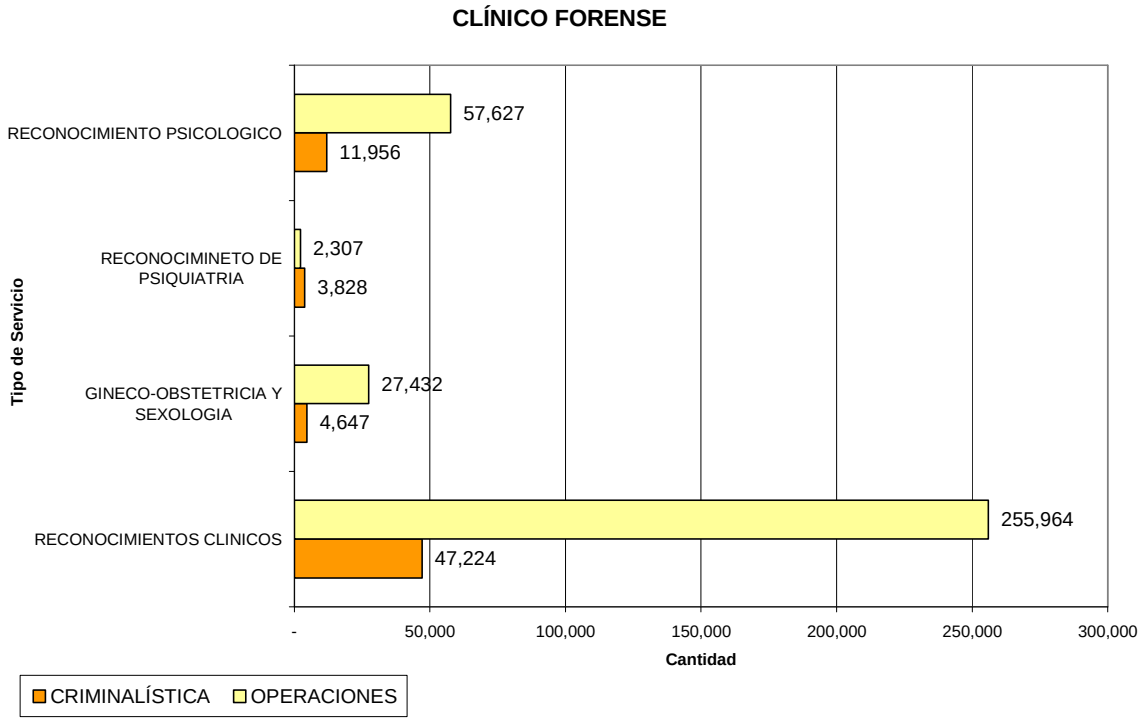

TANATOLÓGICO FORENSE

Registra 15,818 (57.17%) servicios criminalísticos y 11,851 (42.83%) operaciones, cuyo total es 27,669. Los exámenes tanatológicos ascienden a 17,592 (63.58%) servicios, mientras que 157 (0.57%) servicios en arqueología fueron los de menor cantidad.

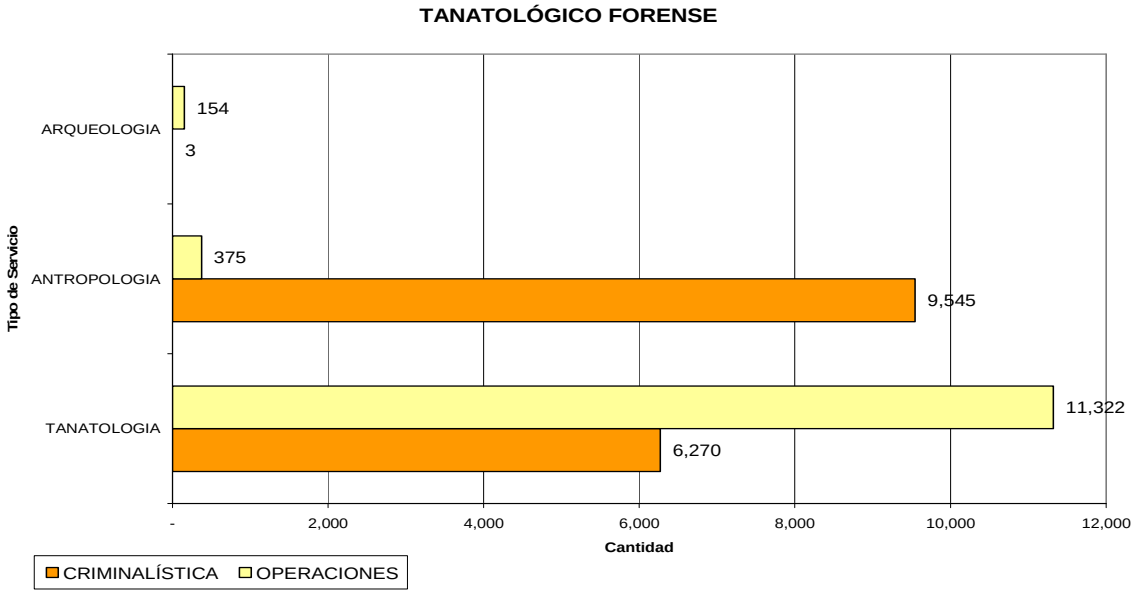

LABORATORIO FORENSE

Del total de 138,427 servicios en el laboratorio forense realizados 106,160 (76.69%) son criminalísticos y 32,267 (23.31%) operaciones. Asimismo, las pruebas en el laboratorio de toxicología fueron mayores con 47,135 (34.05%) servicios, frente a un número mínimo de 4,071 (0.77%) servicios en diagnóstico por imágenes.

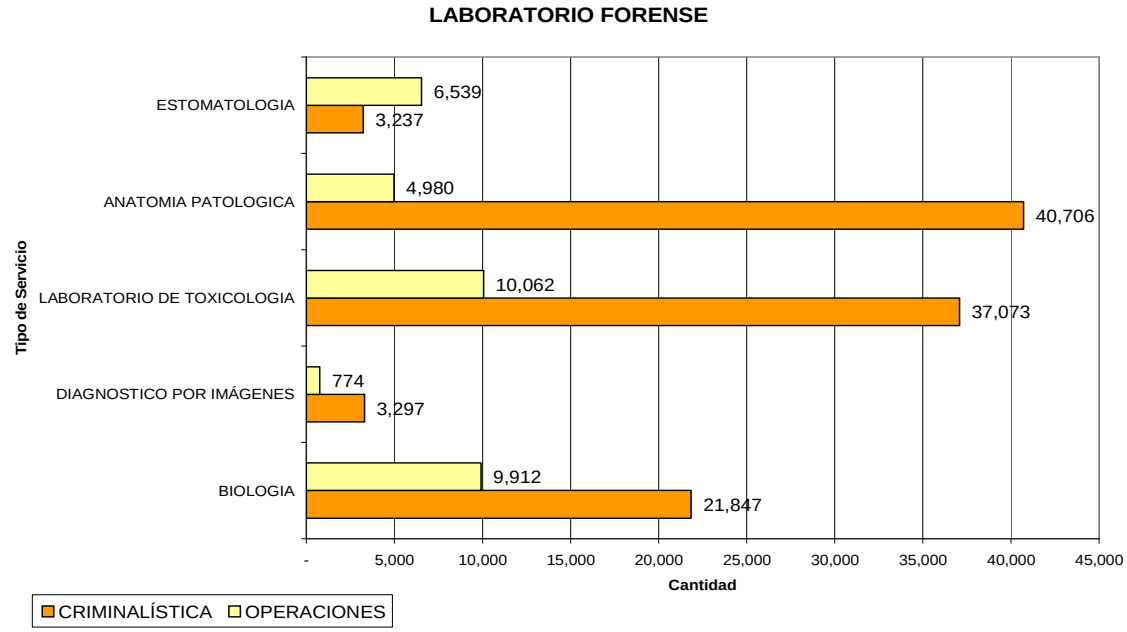

LABORATORIO ADN

Se han realizado 8,728 servicios criminalísticos en el laboratorio ADN. Asimismo, las muestras representan el mayor número con 6,332 (72.55%) servicios mientras el menor número obedece a los de identificación igual a 846 (9.69%) servicios.

SERVICIOS CRIMINATÍSTICOS EN EL LABORATORIO ADN

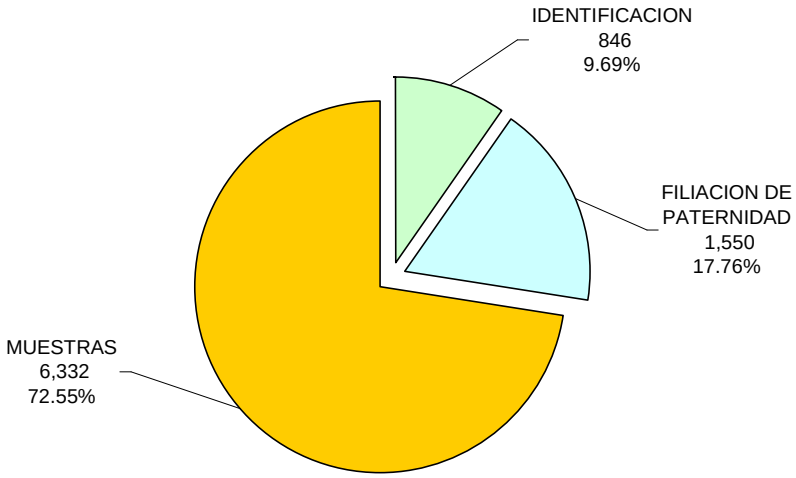

4.1 PERÚ: SERVICIOS PRESTADOS POR EL INSTITUTO DE MEDICINA LEGAL A TRAVÉS DE LAS DIVISIONES MÉDICO LEGALES, SEGÚN NIVEL 2007

	NIVEL	DIVISIÓN MÉDICO LEGAL	CLINICO FORENSE					TANATOLOGICO FORENSE				LABORATORIO FORENSE						TOTAL
			RECONOCIMIENTOS CLINICOS	GINECO-OBSTETRICIA Y SEXOLOGIA	RECONOCIMIMETO DE PSIQUIATRIA	RECONOCIMIENTO PSICOLOGICO	SUB TOTAL	TANATOLOGIA	ANTROPOLOGIA	ARQUEOLOGIA	SUB TOTAL	BIOLOGIA	DIAGNOSTICO POR IMAGENES	LABORATORIO DE TOXICOLOGIA	ANATOMIA PATOLOGICA	ESTOMATOLOGIA	SUB TOTAL	
OPERACIONES	A	AREQUIPA	19,944	1,905	142	9,501	**31,492**	985	-	-	**985**	1,763	122	1,453	1,098	2,016	**6,452**	**38,929**
	A	JUNIN	12,813	1,035	46	5,273	**19,167**	1,037	-	-	**1,037**	624	271	1,332	1,295	-	**3,522**	**23,726**
	A	LAMBAYEQUE (CHICLAYO)	14,664	1,581	52	2,516	**18,813**	569	-	-	**569**	1,446	-	656	93	177	**2,372**	**21,754**
	B	AYACUCHO	6,949	516	10	2,420	**9,895**	345	350	154	**849**	1,246	4	517	111	321	**2,199**	**12,943**
	B	CALLAO	11,726	1,138	123	3,089	**16,076**	922	-	-	**922**	561	-	1,244	548	712	**3,065**	**20,063**
	B	LIMA NORTE	26,287	2,374	964	5,006	**34,631**	790	-	-	**790**	1,012	-	-	-	1,783	**2,795**	**38,216**
	B	CUSCO	11,035	1,727	67	2,408	**15,237**	637	-	-	**637**	68	-	969	397	-	**1,434**	**17,308**
	B	HUAURA	8,215	963	161	3,850	**13,189**	581	4	-	**585**	597	5	711	282	167	**1,762**	**15,536**
	B	ICA	11,336	859	2	198	**12,395**	522	-	-	**522**	287	-	241	9	1,310	**1,847**	**14,764**
	B	LA LIBERTAD	7,681	771	82	1,908	**10,442**	621	20	-	**641**	58	-	839	25	53	**975**	**12,058**
	B	LIMA ESTE	35,140	3,863	278	9,344	**48,625**	74	-	-	**74**	726	-	-	-	-	**726**	**49,425**
	B	LIMA SUR	12,015	1,310	-	754	**14,079**	19	-	-	**19**	80	-	-	-	-	**80**	**14,178**
	B	PIURA	9,982	1,244	11	904	**12,141**	490	-	-	**490**	2	-	165	47	-	**214**	**12,845**
	B	PUNO	10,634	1,086	-	2,981	**14,701**	410	-	-	**410**	159	82	221	102	-	**564**	**15,675**
	C	AMAZONAS	2,021	326	2	-	**2,349**	132	-	-	**132**	-	-	-	-	-	**-**	**2,481**
	C	ANCASH	2,979	189	-	-	**3,168**	114	-	-	**114**	24	-	165	93	-	**282**	**3,564**
	C	APURIMAC	4,835	484	-	1,082	**6,401**	164	-	-	**164**	89	-	226	132	-	**447**	**7,012**
	C	CAJAMARCA	4,890	582	-	915	**6,387**	424	-	-	**424**	-	-	-	-	-	**-**	**6,811**
	C	CAÑETE	1,898	207	-	-	**2,105**	82	-	-	**82**	-	-	-	-	-	**-**	**2,187**
	C	HUANCAVELICA	1,788	163	-	-	**1,951**	137	-	-	**137**	-	-	-	-	-	**-**	**2,088**
	C	HUANUCO	4,575	807	48	-	**5,430**	217	-	-	**217**	-	-	-	-	-	**-**	**5,647**
	C	LORETO	5,672	911	92	1,566	**8,241**	289	-	-	**289**	48	4	26	8	-	**86**	**8,616**
	C	MADRE DE DIOS	2,666	389	-	1,241	**4,296**	124	-	-	**124**	56	13	202	203	-	**474**	**4,894**
	C	MOQUEGUA	3,476	190	-	-	**3,666**	96	-	-	**96**	21	-	41	54	-	**116**	**3,878**
	C	PASCO	2,568	140	-	-	**2,708**	128	-	-	**128**	74	273	181	231	-	**759**	**3,595**
	C	SAN MARTIN	3,586	758	-	-	**4,344**	280	1	-	**281**	523	-	571	175	-	**1,269**	**5,894**
	C	SANTA	2,734	272	227	641	**3,874**	185	-	-	**185**	5	-	155	30	-	**190**	**4,249**
	C	TACNA	6,654	798	-	1,500	**8,952**	525	-	-	**525**	-	-	-	-	-	**-**	**9,477**
	C	TUMBES	3,236	270	-	530	**4,036**	99	-	-	**99**	-	-	-	-	-	**-**	**4,135**
	C	UCAYALI	3,965	574	-	-	**4,539**	324	-	-	**324**	443	-	147	47	-	**637**	**5,500**
	TOTAL		**255,964**	**27,432**	**2,307**	**57,627**	**343,330**	**11,322**	**375**	**154**	**11,851**	**9,912**	**774**	**10,062**	**4,980**	**6,539**	**32,267**	**387,448**

FUENTE: Instituto de Medicina Legal

ELABORADO: Gerencia de Planificación, Racionalización y Estadística

4.2 PERÚ: SERVICIOS PRESTADOS POR EL INSTITUTO DE MEDICINA LEGAL
CRIMINALÍSTICA
2007

	DIVISIÓN / LABORATOTIO	CLINICO FORENSE					TANATOLOGICO FORENSE				LABORATORIO FORENSE						LABORATORIO ADN				TOTAL
		RECONOCIMIENTOS CLINICOS	GINECO-OBSTETRICIA Y SEXOLOGIA	RECONOCIMINETO DE PSIQUIATRIA	RECONOCIMIENTO PSICOLOGICO	SUB TOTAL	TANATOLOGIA	ANTROPOLOGIA	ARQUEOLOGIA	SUB TOTAL	BIOLOGIA	DIAGNOSTICO POR IMÁGENES	LABORATORIO DE TOXICOLOGIA	ANATOMIA PATOLOGICA	ESTOMATOLOGIA	SUB TOTAL	IDENTIFICACION	FILIACION DE PATERNIDAD	MUESTRAS	SUB TOTAL	
CRIMINALÍSTICA	**DIVISION CLINICO FORENSE**	**47,224**	4,647	3,828	11,956	**67,655**	-	-	-	**-**	1,421	458	-	-	240	**2,119**	-	-	-	**-**	**69,774**
	DIVISIÓN DE TANATOLOGIA FORENSE	**-**	-	-	-	**-**	6,270	9,545	3	**15,818**	-	-	-	-	-	**-**	-	-	-	**-**	**15,818**
	LABORATORIO DE TOXICOLOGIA Y QUIMICO LEGAL	**-**	-	-	-	**-**	-	-	-	**-**	20,426	2,839	37,073	40,706	2,997	**104,041**	-	-	-	**-**	**104,041**
	LABORATORIO DE BIOLOGIA MOLECULAR Y DE GENETICA	**-**	-	-	-	**-**	-	-	-	**-**	-	-	-	-	-	**-**	846	1,550	6,332	**8,728**	**8,728**
	TOTAL	**47,224**	**4,647**	**3,828**	**11,956**	**67,655**	**6,270**	**9,545**	**3**	**15,818**	**21,847**	**3,297**	**37,073**	**40,706**	**3,237**	**106,160**	**846**	**1,550**	**6,332**	**8,728**	**198,361**

FUENTE: Instituto de Medicina Legal

ELABORADO: Gerencia de Planificación, Racionalización y Estadística

4.3 PERÚ: SERVICIOS PRESTADOS POR EL INSTITUTO DE MEDICINA LEGAL CRIMINALÍSTICA vs OPERACIONES 2007

GERENCIA	CLINICO FORENSE					TANATOLOGICO FORENSE				LABORATORIO FORENSE						LABORATORIO ADN				TOTAL
	RECONOCIMIENTOS CLINICOS	GINECO-OBSTETRICIA Y SEXOLOGIA	RECONOCIMINETO DE PSIQUIATRIA	RECONOCIMIENTO PSICOLOGICO	SUB TOTAL	TANATOLOGIA	ANTROPOLOGIA	ARQUEOLOGIA	SUB TOTAL	BIOLOGIA	DIAGNOSTICO POR IMAGENES	LABORATORIO DE TOXICOLOGIA	ANATOMIA PATOLOGICA	ESTOMATOLOGIA	SUB TOTAL	IDENTIFICACION	FILIACION DE PATERNIDAD	MUESTRAS	SUB TOTAL	
CRIMINALÍSTICA	47,224	4,647	3,828	11,956	67,655	6,270	9,545	3	15,818	21,847	3,297	37,073	40,706	3,237	106,160	846	1,550	6,332	8,728	198,361
OPERACIONES	255,964	27,432	2,307	57,627	343,330	11,322	375	154	11,851	9,912	774	10,062	4,980	6,539	32,267	-	-	-	-	387,448
TOTAL	303,188	32,079	6,135	69,583	410,985	17,592	9,920	157	27,669	31,759	4,071	47,135	45,686	9,776	138,427	846	1,550	6,332	8,728	585,809

FUENTE: Instituto de Medicina Legal

ELABORADO: Gerencia de Planificación, Racionalización y Estadística

Gerencia de Planificación, Racionalización y Estadística

DELITOS GENERICOS Y DE MAYOR INCIDENCIA EN FISCALIAS PROVINCIALES DE LIMA

5

DELITOS GENERICOS Y DE MAYOR INCIDENCIA EN FISCALÍAS PROVINCIALES DE LIMA

DELITOS GENÉRICOS

El Ministerio Público según atribución que le asigna la Constitución Política del Perú, vigila e interviene en la investigación del delito como titular de la acción penal desde la etapa policial y en la recta aplicación de la Administración de Justicia en el país.

Durante al año 2007 las fiscalías provinciales penales de Lima, registraron un total de 51,576 casos penales.

DELITOS DE MAYOR INCIDENCIA REGISTRADOS EN FISCALIAS PROVINCIALES PENALES DE LIMA

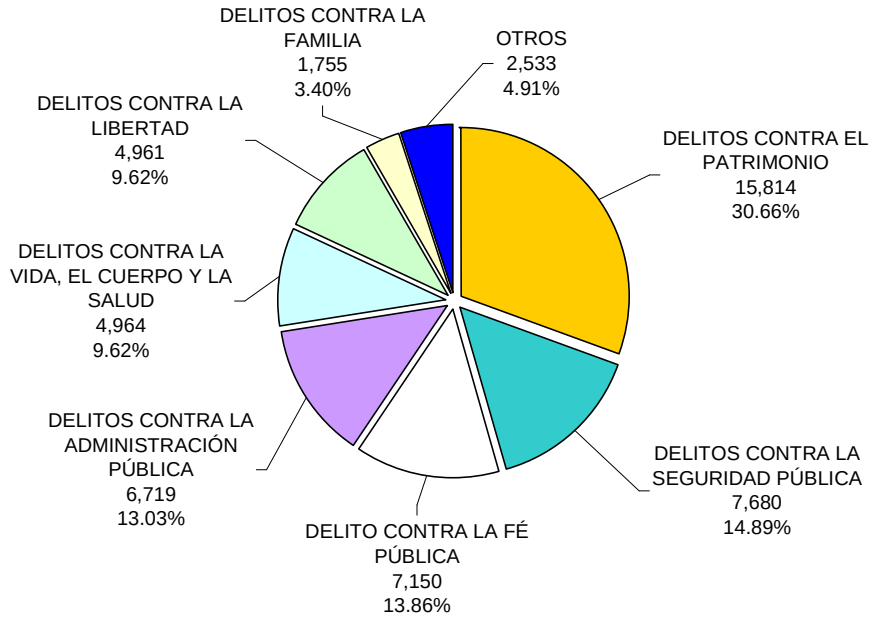

Entre los delitos genéricos de mayor frecuencia están los delitos Contra el Patrimonio que alcanza el 30.66% (15,814) del total registrado, seguido de los Delitos Contra la Seguridad Pública con el 14.89% (7,680), Contra la Fé Pública 13.86% (7,150), Contra la Administración Pública 13.03% (6,719), Contra la Vida, el Cuerpo y la Salud 9.625% (4,964), Contra la Libertad al 9.619% (4,961) y Contra la Familia 3.40% (1,755); mientras que otros delitos suman 2,533 (4.91%) casos registrados.

ESTADÍSTICAS DE DELITOS DE MAYOR INCIDENCIA

1. DELITO CONTRA EL PATRIMONIO

El delito de Hurto en todas sus modalidades representó el 23.86% (3,774) con respecto al total de delitos registrados por Delitos Contra el Patrimonio, le siguen los delitos de Estafa con 3,267 (22.94%) y Robo con 2,327 (14.71%).

DELITOS CONTRA EL PATRIMONIO

Delito Específico	Número	Porcentaje
Hurto	3,774	23.86%
Estafa	3,627	22.94%
Robo	2,327	14.71%
Apropiación Ilícita	2,243	14.18%
Usurpación	1,418	8.97%
Daños	853	5.39%
Fraude en la Administración de Personal Jurídico	384	2.43%
Receptación	261	1.65%
Extorsión	231	1.46%
Uso indebido Sist., Red para diseñ. Ejec. Alterar	13	0.08%
Accede BD, Sist., Red usando información privilegiada	6	0.04%
Uso ingresa o interf BD, Sist., Red para dañar	4	0.03%
Otros	673	4.26%
Total	**15,814**	**100.00%**

Fuente: Sistema de Información de Apoyo al Trabajo Fiscal - SIATF

Elaborado: Gerencia de Planificación, Racionalización y Estadística

2. DELITO CONTRA LA SEGURIDAD PÚBLICA

El Delito de Peligro Común representa el 54.92% (4,218) del total de delitos Contra la Seguridad Pública, seguido de Tráfico Ilícito de Drogas con 2,689 (31.01%).

DELITOS CONTRA LA SEGURIDAD PÚBLICA

Delito Específico	Número	Porcentaje
Delito de Peligro Común	4,218	54.92%
Tráfico Ilícito de Drogas	2,689	35.01%
Contra la Salud Pública	171	2.23%
Cont. Med. Transp. Común y Otras Obras Públicas	133	1.73%
Contaminación y Propagación	95	1.24%
Otros	374	4.87%
Total	**7,680**	**100.00%**

Fuente: Sistema de Información de Apoyo al Trabajo Fiscal - SIATF

Elaborado: Gerencia de Planificación, Racionalización y Estadística

3. DELITO CONTRA LA FÉ PÚBLICA

Entre los delitos de mayor frecuencia se encuentran el delito Corrupción de funcionario en la modalidad de Falsificación documentaria con 3,217 (44.99%) del total registrado, le siguen los delitos de Falsificación ideológica con 1,481 (20.71%) y Falsificación genérica con 1,511 (21.13%).

DELITOS CONTRA LA FÉ PÚBLICA

Delito Específico	Número	Porcentaje
CFP (Falsificación documentaria)	3,217	44.99%
CFP (Falsificación ideológica)	1,481	20.71%
CFP (Falsificación genérica)	1,511	21.13%
Otros	941	13.16%
Total	**7,150**	**100.00%**

Fuente: Sistema de Información de Apoyo al Trabajo Fiscal - SIATF
Elaborado: Gerencia de Planificación, Racionalización y Estadística

4. DELITO CONTRA LA ADMINISTRACIÓN PÚBLICA

El Abuso de Autoridad representa el 28.93% (1,944) de los Delitos contra la Administración Pública, le siguen los delitos Violencia y Resistencia a la Autoridad con 1,646 (24.53%) y Delito contra la Función Jurisdiccional con 1,646 (24.50%).

DELITOS CONTRA LA ADMINISTRACIÓN PÚBLICA

Delito Específico	Número	Porcentaje
Abuso de Autoridad	1,944	28.93%
Violencia y Resistencia a la Autoridad	1,648	24.53%
Delito contra la Función Jurisdiccional	1,646	24.50%
Usurpación de autoridad, Títulos, Honores	322	4.79%
Corrupción de Funcionarios	270	4.02%
Delito contra la Administración de Justicia	242	3.60%
Peculado	210	3.13%
Concusión	125	1.86%
Prevaricato	28	0.42%
Denegación y Retardo de Justicia	25	0.37%
Desacato	25	0.37%
Delitos cometidos por Funcionarios Públicos	2	0.03%
Delito cometido por Particulares	1	0.01%
Disposiciones Comunes (Pena Acces. Inhab.)	4	0.06%
Otros	227	3.38%
Total	**6,719**	**100.00%**

Fuente: Sistema de Información de Apoyo al Trabajo Fiscal - SIATF
Elaborado: Gerencia de Planificación, Racionalización y Estadística

5. DELITO CONTRA LA VIDA, EL CUERPO Y LA SALUD

El delito por Lesiones representa el 54.94% (2,727) del total de delitos contra La Vida, el Cuerpo y la Salud, seguido de Homicidio con 733 (14.77%) y Exposición al Peligro o Abandono de Personas en Peligro con 287 (5.78%).

DELITOS CONTRA LA VIDA, EL CUERPO Y LA SALUD

Delito Específico	Número	Porcentaje
Lesiones	2,727	54.94%
Homicidio	733	14.77%
Expos. Pel. o Abandono de Personas en Peligro	287	5.78%
Aborto	109	2.20%
Investigación al Suicidio	19	0.38%
Otros	1,089	21.94%
Total	**4,964**	**100.00%**

Fuente: Sistema de Información de Apoyo al Trabajo Fiscal - SIATF
Elaborado: Gerencia de Planificación, Racionalización y Estadística

6. DELITO CONTRA LA LIBERTAD

El delito por La Violación de Libertad Sexual representa el 59.24% (2,939) respecto del total de delitos contra La Libertad, seguido de la Violación de Libertad Personal con 1,167 (23.52%) y Violación de Domicilio con 371 (7.48%).

DELITOS CONTRA LA LIBERTAD

Delito Específico	Número	Porcentaje
Violación de Libertad Sexual	2,939	59.24%
Violavión de la Libertad Personal	1,167	23.52%
Violación de Domicilio	371	7.48%
Violación de la Libertad de Trabajo	165	3.33%
Proxenetismo	65	1.31%
Violación de la Intimidad	64	1.29%
Ofensas al Pudor Público	58	1.17%
Violación del Secreto de la Comunicación	29	0.58%
Violación del Secreto Profesional	8	0.16%
Violación de la Libertad de Reunión	7	0.14%
Violación de la Libertad de Expresión	4	0.08%
Turismo Sexual Infantil	1	0.02%
Trata de Personas (Ley Nº 28950)	1	0.02%
Otros	82	1.65%
Total	**4,961**	**100.00%**

Fuente: Sistema de Información de Apoyo al Trabajo Fiscal - SIATF

Elaborado: Gerencia de Planificación, Racionalización y Estadística

7. DELITO CONTRA LA FAMILIA

Entre los delitos contra La Familia con mayor incidencia, tenemos la Omisión de Asistencia Familiar con 1,432 (81.60) y Atentados contra la Patria Potestad con 227 (12.93%) casos registrados.

DELITOS CONTRA LA FAMILIA

Delito Específico	Número	Porcentaje
Omisión de Asistencia Familiar	1,432	81.60%
Atentados contra la Patria Potestad	227	12.93%
Matrimonios Ilegales	54	3.08%
Contra el Estado Civil	36	2.05%
Otros	6	0.34%
Total	**1,755**	**100.00%**

Fuente: Sistema de Información de Apoyo al Trabajo Fiscal - SIATF

Elaborado: Gerencia de Planificación, Racionalización y Estadística

FISCALIAS PROVINCIALES PENALES DE LIMA

5.1 PERÚ : CASOS REGISTRADOS SEGÚN DELITO GENÉRICO

2007

DELITO GENÉRICO	CASOS	%
CONTRA EL PATRIMONIO	15,814	30.66
DELITO CONTRA LA SEGURIDAD PUBLICA	7,680	14.89
DELITOS CONTRA LA FE PUBLICA	7,150	13.86
DELITO CONTRA LA ADMINISTRACION PUBLICA	6,719	13.03
CONTRA LA VIDA, EL CUERPO Y LA SALUD	4,964	9.62
CONTRA LA LIBERTAD	4,961	9.62
CONTRA LA FAMILIA	1,755	3.40
CONTRA LA TRANQUILIDAD PUBLICA	965	1.87
C. LA CONFIANZA Y BUENA FE EN NEGOCIOS	570	1.11
NO TIPIFICADO	253	0.49
CONTRA EL ORDEN FINANCIERO Y MONETARIO	190	0.37
CONTRA LA ECOLOGIA	137	0.27
TENTATIVA	131	0.25
CONTRA EL ORDEN ECONOMICO	102	0.20
CONTRA LOS DERECHOS INTELECTUALES	60	0.12
CONTRA LA HUMANIDAD	29	0.06
INFRACION AL CODIGO PENAL	26	0.05
DELITOS TRIBUTARIOS y ADUANEROS	23	0.04
CONTRA EL PATRIMONIO CULTURAL	15	0.03
DELITOS CONTRA LA VOLUNTAD POPULAR	14	0.03
CONTRA EL ESTADO Y LA DEFENSA NACIONAL	11	0.02
CONTRA EL HONOR	6	0.01
CONTRA.PODER.DEL.ESTADO Y ORDEN CONSTIT.	1	0.00
TOTAL	**51,576**	**100.00**

FUENTE: Sistema de Información de Apoyo al Trabajo Fiscal - SIATF
ELABORADO: Gerencia de Planificación, Racionalización y Estadística.

FISCALIAS PROVINCIALES PENALES DE LIMA
5.2 PERÚ: DELITOS CONTRA EL PATRIMONIO
2007

Delito Especifico	TOTAL	
	NUMERO	%
ACCEDE BD.,SITEMA,RED USANDO INFOR.PRIVILE.O	6	0.04
APROPIACION ILICITA	875	5.53
APROPIACION ILICITA (BIEN.TESORO.PERD.)	12	0.08
APROPIACION ILICITA (BIENES DE AUXILIO)	8	0.05
APROPIACION ILICITA (CUR.TUT.ALB.ETC.)	1	0.01
APROPIACION ILICITA (HURTO IMPROPIO)	19	0.12
APROPIACION ILICITA (VENT.APROP.PRENDA)	12	0.08
APROPIACION ILICITA(BIEN AJENO X ERROR)	7	0.04
APROPIACION ILICITA(BIEN.MUEB.SUM.DINER)	1,309	8.28
CONTRA EL PATRIMONIO	673	4.26
DAÑO AGRAVADO (ATENTADO A LA SALUD)	6	0.04
DAÑO AGRAVADO (BIENES DE VALOR)	92	0.58
DAÑO AGRAVADO (C/VIOLENCIA.AMENAZA)	21	0.13
DAÑO AGRAVADO (VIA.COMUN.DISQUES.CANALES)	5	0.03
DAÑOS	685	4.33
DELITOS INFORMATICOS	44	0.28
ESTAFA	3,093	19.56
ESTAFA (ABUSO DE FIRMA EN BLANCO)	36	0.23
ESTAFA (ALT.PREC.O.CONDIC.CONTRATO)	8	0.05
ESTAFA (ESTELIONATO)	179	1.13
ESTAFA (SIMULACION DE JUICIO)	233	1.47
ESTAFA Y OTRAS DEFRAUDACIONES	78	0.49
EXTORSION	160	1.01
EXTORSION (CHANTAJE)	71	0.45
F.A.P.J. (FRAUDE CONTABLE)	7	0.04
F.A.P.J.(ASUMIR PRESTAMOS)	5	0.03
F.A.P.J.(CONTABILIDAD PARALELA)	11	0.07
F.A.P.J.(FRAG.BALANC.DE.UTIL.INEXISTEN.)	3	0.02
F.A.P.J.(OCULT.VERDADERA.SITUACION)	167	1.06
F.A.P.J.(OMIT.COMUN.DE.EXIST.INT.PROP.)	5	0.03
F.A.P.J.(PROMOV.FALSAS.COTIZ.DE.ACCION.)	6	0.04
F.A.P.J.(USO.PATRIM.PROVECHO.PROPIO)	32	0.20
FRAUDE EN LA ADMINISTR. DE PERS. JURID.	148	0.94
HURTO	104	0.66
HURTO (DE USO)	2	0.01
HURTO (SIMPLE)	288	1.82
HURTO AGRAVADO (CASA-HABITADA)	817	5.17
HURTO AGRAVADO (DOS O MAS PERSONAS)	1,075	6.80
HURTO AGRAVADO (EN LA NOCHE)	102	0.64
HURTO AGRAVADO (EQUIPAJE DE VIAJERO)	8	0.05
HURTO AGRAVADO(C/DEST.ESCAL.DESTRUC.ETC)	1,333	8.43
HURTO AGRAVADO(TRANSFERENCIA ELECTRON.)	45	0.28
RECEPTACION	258	1.63
RECEPTACION AGRAVADA (COMERC.BIEN.ESTAD)	3	0.02
ROBO	340	2.15
ROBO (SIMPLE)	169	1.07
ROBO AGRAVADO (CASA HABITADA)	46	0.29
ROBO AGRAVADO (CON CRUELDAD)	469	2.97
ROBO AGRAVADO (CONC.DEL.C/VID.CUER.SAL.)	8	0.05
ROBO AGRAVADO (DOS O MAS PERSONAS)	1,074	6.79
ROBO AGRAVADO (E/TRANSP.PUBLIC.PASAJEROS)	2	0.01
ROBO AGRAVADO (MANO ARMADA)	194	1.23
ROBO AGRAVADO (NOCHE O LUGAR DESOLADO)	22	0.14
ROBO DE GANADO -ABIGEATO	3	0.02
USO INDEB.SIST.RED.PARA. DESEÑ.EJEC.ALTERAR	13	0.08
USO INGRESA O INTERF.BD,SISTEMA,RED PARA DAÑAR	4	0.03
USURPACIÓN	1,152	
USURPACION (BIEN.FINES.HABITACIONALES)	16	0.10
USURPACION (DE AGUAS)	13	0.08
USURPACION (DESPOJO)	66	0.42
USURPACION (DOS O MAS PERSONAS)	75	0.47
USURPACION (TURBACION POSESORIA)	96	0.61
TOTAL	**15,814**	**92.72**

FUENTE: Sistema de Información de Apoyo al Trabajo Fiscal - SIATF
ELABORADO: Gerencia de Planificación, Racionalización y Estadística.

FISCALIAS PROVINCIALES PENALES DE LIMA

5.3 PERÚ: DELITOS CONTRA LA ADMINISTRACIÓN PÚBLICA

2007

Delito Especifico	TOTAL	
	NUMERO	%
DELITO CONTRA LA ADMINISTRACION PUBLICA	227	3.38
DELITO COMETIDO POR PARTICULARES	1	0.01
USURPACION DE AUTORIDAD.TITULOS.HONORES	14	0.21
U.A.T.H. (USURPACION DE FUNCIONES)	155	2.31
U.A.T.H. (USO ILICITO DE INSIG.GRAD.ETC)	37	0.55
U.A.T.H. (EJERCICIO ILEGAL DE PROFESION)	102	1.52
U.A.T.H. (SIMULAC.DE EJERC.PROFESIONAL)	14	0.21
VIOLENCIA Y RESISTENCIA A LA AUTORIDAD	360	5.36
V.R.A. (ATENTADO CONTRA LA AUTORIDAD)	106	1.58
V.R.A. (ATENT.C/ACTOS DE FUNCION)	54	0.80
V.R.A. (A MANO ARMADA)	25	0.37
V.R.A. (DOS O MAS PERSONAS)	5	0.07
V.R.A. (X. FUNCIONARIO PUBLICO)	3	0.04
V.R.A. (DESOB.Y.RESIST.A.ORDEN.OFICIAL)	840	12.50
V.R.A. (VIOL.FUERO.PARLAM.MUNIC.REGION.)	7	0.10
V.R.A. (VIOLAC.SELLOS.ENVOLTURAS.MARCAS.)	1	0.01
V.R.A. (OMISION DE DECLAR.Y.SERV.OFIC.)	3	0.04
V.R.A (SUSTRAC.OCULT.DESTRUC.PRUEBAS)	244	3.63
DESACATO	3	0.04
DESCATO (PERTURBACION DE SESION PUBLICA)	22	0.33
DEL. COMETIDOS POR FUNCIONARIOS PUBLICOS	2	0.03
ABUSO DE AUTORIDAD	1,241	18.47
A.A. (OMISION Y REHUS.RETARD.ACTO.OFIC.)	656	9.76
A.A. (OMISION DE AUXILIO DE FUERZA PUBL)	19	0.28
A.A. (RES.A.EJEC.ORDEN.JUDIC.X.FUNC.PUB)	10	0.15
A.A. (INSTG. ABAND.COLEC.TRABAJO)	2	0.03
A.A. (NOMBRAMIENTOS ILEGALES X FUNC.PUB.)	16	0.24
CONCUSION	37	0.55
CONCUSION (EXACCION)	28	0.42
CONCUSION (COLUSION ILEGAL)	47	0.70
CONCUSION (PATROC.ILICIT.DE.INTER.PART.)	9	0.13
CONCUSION (EXTENS.A.PERIT.ARBIT.CONTAD.)	4	0.06
PECULADO	40	0.60
PECULADO (APROP.O.UTILIZAC.DE.CAUDALES)	72	1.07
PECULADO (DE USO)	10	0.15
PECULADO (MALVERSACION.DE.BIEN.PUBLICO)	22	0.33
PECULADO (RETENCION INDEBIDA DE PAGOS)	53	0.79
PECULADO (APROP.DE.BIEN.X.FUNC.PUBLICO)	4	0.06
PECULADO (EXTENS.A.ADMINISTRAD.DE.BENEF)	9	0.13
CORRUPCION DE FUNCIONARIOS	71	1.06
C.F. (CORRUPCION)	43	0.64
C.F. (CORRUPCION IMPROPIA)	9	0.13
C.F. (CORRUPCION ACTIVA)	9	0.13
C.F. (EXTENS.AUXILIARES DE JUSTICIA)	4	0.06
C.F. (INTERES ILICITO EN CONTRAT.Y.OPER)	32	0.48
C.F. (CORRUPCION DE MAGISTRADOS)	10	0.15
C.F. (CORRUPCION DE FUNCIONARIO PUBLICO)	48	0.71
C.F. (TRAFICO DE INFLUENCIAS)	19	0.28
C.F. (ENRIQUECIMIENTO ILICITO)	25	0.37
DEL.CONTRA LA ADMINISTRACION DE JUSTICIA	242	3.60
DELITO CONTRA LA FUNCION JURISDICCIONAL	63	0.94
C.F.J. (FALSA DENUNCIA)	204	3.04
C.F.J. (OCULTAMIENTO ILICITO DE MENOR)	20	0.30
C.F.J. (SUSTRACCION A PERSECUCION PENAL)	53	0.79
C.F.J. (ENCUBRIMIENTO REAL)	91	1.35
C.F.J. (OMISION DE DENUNCIA)	63	0.94
C.F.J. (OMIS.DENUNCIA.X.ACCID.AUTOMOV)	41	0.61
C.F.J. (DECLARACION E INFORMES FALSOS)	45	0.67
C.F.J. (INTERFIERE PROCESOS JUDICIALES)	74	1.10
C.F.J. (VIOLAC.PRESUNCION DE VERACIDAD)	386	5.74
C.F.J. (FALSO TESTIMONIO)	34	0.51
C.F.J. (EVASION DE REO)	9	0.13
C.F.J. (FAVORECIM.A LA EVASION DE REO)	7	0.10
C.F.J. (FRAUDE PROCESAL)	530	7.89
C.F.J. (EJERC.ARBITR.DERECHO PROPIO)	26	0.39
PREVARICATO	17	0.25
PREV. (DETENC.JUDICIAL ARBITRARIA	1	0.01
PREV. (X. ASESORAMIENTO DESLEAL)	10	0.15
DENEGACION Y RETARDO DE JUSTICIA	15	0.22
D.R.J. (OMIS.CUMPLIM.DE.OBLIG.LEGALES)	7	0.10
D.R.J. (OMISION DE EJERC.ACCION PENAL)	3	0.04
DISPOSICIONES COMUNES (PENA.ACCES.INHAB)	4	0.06
TOTAL	**6,719**	**100.00**

FUENTE: Sistema de Información de Apoyo al Trabajo Fiscal - SIATF

ELABORADO: Gerencia de Planificación, Racionalización y Estadística.

FISCALIAS PROVINCIALES PENALES DE LIMA
5.4 PERÚ: DELITOS CONTRA LA SEGURIDAD PÚBLICA
2007

Delito Especifico	TOTAL	
	NUMERO	%
DELITO CONTRA LA SEGURIDAD PUBLICA	374	4.87
DELITO DE PELIGRO COMUN	1,375	17.90
D.P.C. (INCENDIO Y EXPLOSION)	104	1.35
D.P.C. (IMPRUDENC.CONDUCCION.VEHICULAR)	2,451	31.91
D.P.C. (C/PELIGRO DE MUERTE)	12	0.16
D.P.C. (INCEND.C/EXPLOS.Y.DESTRUC.BIEN)	10	0.13
D.P.C. (LESIONES GRAVES O MUERTE)	3	0.04
D.P.C. (INUNDACION. DESMOR.O.DERRUMBE)	5	0.07
D.P.C. (DESTRUC.OBRAS.DE.DEFENSA.COMUN)	3	0.04
D.P.C. (FABR.SUMIN.POSES.DE EXPLOSIVOS)	251	3.27
D.P.C. (PROD.DESARR.Y COMERC.ILEGAL DE ARMAS)	4	0.05
CONT.MED.TRANSP.COMUN.Y.OTRAS.OBRAS.PUBL	17	0.22
C.M.T.C.O.S.P. (PIRATERIA)	13	0.17
C.M.T.C.O.S.P. (C/INSTAL.ELECT.AGUA.S.P)	17	0.22
C.M.T.C.O.S.P. (C/SEG.MED.COM.Y.TRANSP)	2	0.03
C.M.T.C.O.S.P. (PERTURB.MED.TRANS.S.P.)	80	1.04
C.M.T.C.O.S.P. (FORMA CULPOSA)	2	0.03
C.M.T.C.O.S.P. (ATENT.C/COND.MED.TRANS	2	0.03
CONTRA LA SALUD PUBLICA	171	2.23
CONTAMINACION Y PROPAGACION	2	0.03
C. Y P. (DOLOSA DE AGUA,ALIMENT.Y.MEDIC)	4	0.05
C. Y P. (ADULT.BIENES DE USO PUBLICO	2	0.03
C. Y P. (TRAFICO DE PRODUCTOS NOCIVOS)	62	0.81
C. Y P. (PROPAG.ENFERM.PELIG.Y.CONTAG.)	5	0.07
C. Y P. (EJERC.ILEG.DE.PROF.SANITARIA)	8	0.10
C. Y P. (FRAUDE EN CURACION DE ENFERMEDAD)	2	0.03
C. Y P. (PROP.ENFERM.EPID.O.EPIZOOTIA)	2	0.03
C. Y P. (VENT.ILIC.DE.PREP.Y.ANIM.CONT.)	1	0.01
C. Y P. (FRAUDE EN EXPENDIO DE MEDICINA)	6	0.08
C. Y P. (FORMA CULPOSA)	1	0.01
TRAFICO ILICITO DE DROGAS	22	0.29
T.I.D. (PROMUEVE,FAVORECE O FACILITA)	73	0.95
T.I.D. (COMERC.MATER.PRIMA.O INSUMOS)	5	0.07
T.I.D. (LAVADO DE DINERO)	2	0.03
T.I.D. (DOS O MAS PERSONAS U ORGANIZ.)	21	0.27
T.I.D. (C/PERSONA INIMPUTABLE).)	1	0.01
T.I.D. (ATENUADO)	1,501	19.54
T.I.D. (MICROCOMERCIALIZACION)	798	10.39
T.I.D. (CONSUMO PERSONAL)	217	2.83
T.I.D. (CONSUMO NO CONSENTIDO)	6	0.08
T.I.D. (INST.O.INDUC.CON FINES DE LUCRO)	2	0.03
T.I.D. (EXPULSION DE EXTRANJERO)	6	0.08
T.I.D. (LAVADO DE ACTIVOS - LEY 27765)	35	0.46
TOTAL	**7,680**	**100.00**

FUENTE: Sistema de Información de Apoyo al Trabajo Fiscal

ELABORADO: Gerencia de Planificación, Racionalización y Estadística.

FISCALIAS PROVINCIALES PENALES DE LIMA
5.5 PERÚ: DELITOS CONTRA LA VIDA, EL CUERPO Y LA SALUD
2007

Delito Especifico	TOTAL	
	NUMERO	%
CVCS	1,089	21.94
HOMICIDIO	426	8.58
HOMICIDIO (PARRICIDIO)	10	0.20
HOM.CAL. (FEROCIDAD O LUCRO)	31	0.62
HOM.CAL. (CRUELDAD,ALEVOSIA O VENENO)	8	0.16
HOM.CAL. (FUEGO.EXPLOSION.O.MED. PELIGRO)	2	0.04
HOMICIDIO (EMOCION VIOLENTA)	5	0.10
HOMICIDIO (EMOCION VIOLENTA AGRAVADA)	1	0.02
HOMICIDIO (CULPOSO)	244	4.92
HOMICIDIO CULPOSO (AGRAVADO)	6	0.12
INSTIGACION AL SUICIDIO	19	0.38
ABORTO	75	1.51
ABORTO (AUTO-ABORTO)	16	0.32
ABORTO (CONSENTIDO)	6	0.12
ABORTO (NO CONSENTIDO)	9	0.18
ABORTO (CAUSADO POR PROFESIONAL)	3	0.06
LESIONES	1,427	28.75
LES.GRAV. (PELIGRO.INMINENTE.DE.LA.VIDA)	427	8.60
LES.GRAV. (MUTILAC.INCAP.ORG.PRINCIPAL)	4	0.08
LES.GRAV.(DAÑOS FISICO O PSIQUICO)	40	0.81
LES.GRAV.(SEGUIDAS DE MUERTE)	36	0.73
LES.GRAV.(FORMAS AGRAV- MENOR COMO VICTIMA)	7	0.14
LESIONES (LEVES)	258	5.20
LESIONES LEVES (SEGUIDAS DE MUERTE)	3	0.06
LESIONES (FORMAS AGRAV. MENOR COMO VICTIMA)	2	0.04
LESIONES (PRETERINTENCIONALES)	9	0.18
LESIONES (CULPOSAS)	381	7.68
LESIONES CULPOSAS (GRAVES)	133	2.68
EXPOS. PEL. O ABAND. DE PERS. EN PELIGRO	59	1.19
E.P.A.P.P.(EXPOSICION O ABANDONO PELIG.)	145	2.92
E.P.A.P.P.(GRAVE O SEGUIDA DE MUERTE)	1	0.02
E.P.A.P.P.(OMISION DE SOCORRO)	45	0.91
E.P.A.P.P.(OMISION DE AUXILIO INMEDIATO)	6	0.12
E.P.A.P.P.(DE PERSONAS DEPENDIENTES)	23	0.46
E.P.A.P.P.(FORMAS AGRAVADAS)	8	0.16
TOTAL	**4,964**	**100.00**

FUENTE: Sistema de Información de Apoyo al Trabajo Fiscal -SIATF.
ELABORADO: Gerencia de Planificación, Racionalización y Estadística.

FISCALIAS PROVINCIALES PENALES DE LIMA

5.6 PERÚ: DELITOS CONTRA LA LIBERTAD

2007

Delito Especifico	TOTAL	
	NUMERO	%
CONTRA LA LIBERTAD	82	1.65
VIOLACION DE LA LIBERTAD PERSONAL	170	3.43
V.L.P.(COACCION)	656	13.22
V.L.P.(SECUESTRO)	334	6.73
V.L.P.(AGRAV. FUNCIONARIO PUBLICO)	2	0.04
V.L.P.(AGRAV.MENOR.EDAD)	1	0.02
V.L.P.(C/FINES.PUBLICITARIOS)	3	0.06
V.L.P.(ORGANIZ.TRAFICO DE MENORES)	1	0.02
VIOLACION DE LA INTIMIDAD	4	0.08
VIOLACION DE LA INTIMIDAD (PERSONAL)	46	0.93
V.I. (X. FUNCIONARIO PUBLICO)	6	0.12
V.I. (X.EX-DEPENDIENTE)	1	0.02
V.I.(ORG.INDEB.ARCHIV.LIBER.CREEN.RELIG)	3	0.06
V.I.(ACCION PRIVADA)	4	0.08
VIOLACION DE DOMICILIO	333	6.71
V.D. (ALLANAMIENTO ILEGAL)	38	0.77
VIOLACION DEL SECRETO DE LAS COMUNICAC.	5	0.10
V.S.C. (VIOLACION DE CORRESPONDENCIA)	18	0.36
V.S.C. (INTERVENCION TELEFONICA)	5	0.10
V.S.C. (SUPR.EXTRAV. DE CORRESPONDENCIA)	1	0.02
VIOLACION DEL SECRETO PROFESIONAL	8	0.16
VIOLACION DE LA LIBERTAD DE REUNION	1	0.02
V.L.R. (IMPED.PERTURB. DE REUNION PUBL.)	6	0.12
VIOLACION DE LA LIBERTAD DE TRABAJO	101	2.04
V.L.T.(IMPEDIMENTO.A.INTEGRAR.SINDICATO)	54	1.09
V.L.T.(TRABAJO.NO.RETRIBUIDO)	7	0.14
V.L.T.(TRABAJO.SIN.COND.SEGUR.E.HIG.IND)	3	0.06
VIOLACION DE LA LIBERTAD DE EXPRESION	4	0.08
VIOLACION DE LA LIBERTAD SEXUAL	1,278	25.76
V.L.S. (VIOLACION SEXUAL)	817	16.47
V.L.S. (VIOLACION SEXUAL AGRAVADA)	11	0.22
V.L.S. (VIOLACION PRESUNTA)	78	1.57
V.L.S. (INCAPACIDAD DE RESISTIR)	15	0.30
V.L.S. (MENOR DE 07 AÑOS)	101	2.04
V.L.S. (DE 07 A MENOS DE 10 AÑOS)	7	0.14
V.L.S. (DE 10 A MENOS DE 14 AÑOS)	62	1.25
V.L.S.(DISCIPULO DESCENDIENTE TUTELADO)	1	0.02
V.L.S. (DE 14 A MENOS DE 18 AÑOS)	43	0.87
V.L.S. (ACTO SEXUAL ABUSIVO)	10	0.20
V.L.S. (SEDUCCION)	81	1.63
V.L.S.(ACT0.CONTR.A.PUDOR.MENOR.14.AÑOS)	415	8.37
V.L.S.(ACT0.CONTR.A.PUDOR.MENOR.TUTELADO)	20	0.40
PROXENETISMO	27	0.54
PROXENETISMO (MENORES DE EDAD)	15	0.30
PROXENETISMO (MODO DE VIDA)	4	0.08
PROXENETISMO (RUFIANISMO)	5	0.10
PROXENETISMO (SUSTRAC.ENTREG.EN.PROST.)	6	0.12
PROXENETISMO (DE MENOR DE 18 AÑOS)	1	0.02
TURISMO SEXUAL INFANTIL	1	0.02
PROXENETISMO (TRATA CON FINES DE PROST.)	7	0.14
OFENSAS AL PUDOR PUBLICO	20	0.40
O.P.P.(EXPOS.OBSCENA A MENOR DE 14 AÑOS)	26	0.52
O.P.P.(EXHIBIC. OBSCEN. MENOR DE EDAD)	2	0.04
O.P.P.(PORNOGRAFIA INFANTIL)	9	0.18
TRATA DE PERSONAS(LEY 28950)	1	0.02
O.P.P.(COOP.FAIL.O.TUTOR.COM.DELIT)	1	0.02
TOTAL	**4,961**	**100.00**

FUENTE: Sistema de Información de Apoyo al Trabajo Fiscal - SIATF

ELABORADO: Gerencia de Planificación, Racionalización y Estadística.

FISCALIAS PROVINCIALES PENALES DE LIMA
5.7 PERÚ: DELITOS CONTRA LA FAMILIA
2007

Delito Especifico	TOTAL	
	NUMERO	%
CONTRA LA FAMILIA	6	0.34
MATRIMONIO ILEGAL	49	2.79
MAT.ILEG.(C/CONOCIM.FUNCION.PUBLICO)	2	0.11
MAT.ILEG.(INOBSER.FORMALID.FUNC.PUBLICO)	3	0.17
CONTRA EL ESTADO CIVIL	2	0.11
D.E.C.(SUPRESION Y ALTERACION)	11	0.63
D.E.C.(SUPR.ALTER.ESTADO CIVIL DE MENOR)	23	1.31
ATENTADOS CONTRA LA PATRIA POTESTAD	5	0.28
A.P.P.(SUSTRACCION O RETENCION DE MENOR)	193	11.00
A.P.P.(INDUCCION A LA FUGA DE MENOR)	29	1.65
OMISION DE ASISTENCIA FAMILIAR	337	19.20
O.A.F.(INCUMPLIM.OBLIG.ALIMENTARIA)	1,015	57.83
O.A.F.(ABANDONO DE MUJER EMBARAZADA)	80	4.56
TOTAL	**1,755**	**100.00**

FUENTE: Sistema de Información de Apoyo al Trabajo Fiscal - SIATF
ELABORADO: Gerencia de Planificación, Racionalización y Estadística.

FISCALIAS PROVINCIALES PENALES DE LIMA
5.8 PERÚ: DELITOS CONTRA LA FE PÚBLICA
2007

Delito Especifico	TOTAL	
	NUMERO	%
DELITOS CONTRA LA FE PUBLICA	608	8.50
FALSIFICACION DE DOCUMENTOS EN GENERAL	48	0.67
C.F.P. (FALSIFICACION DOCUMENTARIA)	3,217	44.99
C.F.P. (USO INDEBIDO DE DOCUMENTO FALSO)	6	0.08
C.F.P. (FALSEDAD IDEOLOGICA)	1,481	20.71
C.F.P. (USO INDEBIDO DE DOC.CON.FALSEDAD.IDEOL.)	2	0.03
C.F.P. (OMIS. DE DECLARACION DOCUMENTAL)	60	0.84
C.F.P. (SUPR.DESTRUC.U OCULT.DE DOCUM.)	63	0.88
C.F.P. (FALSA CERTIFICACION MEDICA)	10	0.14
C.F.P. (PENA ACCESORIA)	18	0.25
C.F.P. (EXTENSION A DOCUMENTO PUBLICO)	19	0.27
C.F.P. (FABRIC.FALSIF.SELLOS Y TIMBRES)	95	1.33
C.F.P. (FABRIC.FALSIF.MARCAS.OFICIALES)	6	0.08
C.F.P. (PENAS ACCESORIAS C/FUNC.PUBL.)	5	0.07
C.F.P. (EXTENS.MARCA.TIMBRE.EXTRANJEROS)	1	0.01
C.F.P. (FALSEDAD GENERICA)	1,511	21.13
TOTAL	**7,150**	**100.00**

FUENTE: Sistema de Información de Apoyo al Trabajo Fiscal - SIATF
ELABORADO: Gerencia de Planificación, Racionalización y Estadística.

Gerencia de Planificación, Racionalización y Estadística

DENSIDAD FISCAL Y POBLACIÓN

6

DENSIDAD FISCAL Y POBLACIÓN

FISCALES Y POBLACIÓN SEGÚN DITRITO JUDICIAL

Al 31 de Diciembre del año 2007 el Ministerio Público cuenta con 2,136 fiscales distribuidos en 870 fiscalías y en 30 distritos judiciales en todo el territorio nacional, para atender a una población total de 27'219,264 habitantes, dando una densidad promedio de 12,743 habitantes por fiscal, siendo el distrito judicial de Lima Este el de mayor densidad con 97,930 habitantes por fiscal, debido a que cuenta con 6 fiscales en 3 fiscalías para una población de 587,581 habitantes en un territorio de 644.25 Km2.

El distrito judicial de Loreto ocupa el 2do lugar en densidad con 25,384 habitantes por fiscal, con 32 fiscales distribuidos en 17 fiscalías para la atención de 812,281 habitantes en un territorio de 307,775.31 Km2.

Por otro lado, el distrito judicial de Madre de Dios es el de menor densidad, con 5,309 habitantes por fiscal contando con 18 fiscales distribuidos en 10 fiscalías para una población de 95,568 habitantes en un territorio de 85,300.54 Km2.

FISCALÍAS Y POBLACIÓN SEGÚN DITRITO JUDICIAL

El Ministerio Público en el ámbito nacional atiende a 197 provincias, siendo el distrito judicial de Lima Este que cuenta con la mayor densidad poblacional igual a 195,860 habitantes por fiscalía, cuenta con 6 fiscales y atiende a 587,581 habitantes en un territorio de 644.25Km2.

El distrito judicial de Madre de Dios tiene la menor densidad igual a 9,557 habitantes por fiscalía, cuenta con 18 fiscales y atiende a 95,568 habitantes en un territorio de 85,300.54Km2.

DENSIDAD FISCAL Y POBLACIÓN

6.1. PERÚ: FISCALES, SUPERFICIE, POBLACIÓN Y DENSIDAD FISCAL, SEGÚN DISTRITO JUDICIAL

2007

DISTRITO JUDICIAL	FISCALES 1/.	SUPERFICIE (Km2)	POBLACION	DENSIDAD (Hab./Fiscal)
TOTAL	2,136	1,285,215.60	27,219,264	12,743
AMAZONAS	29	39,249.13	404,714	13,956
ANCASH	48	27,028.70	611,816	12,746
APURIMAC	29	18,283.06	386,980	13,344
AREQUIPA	85	63,345.39	1,225,767	14,421
AYACUCHO	51	23,919.36	581,897	11,410
CAJAMARCA	55	21,644.02	997,241	18,132
CALLAO	87	146.98	841,796	9,676
CAÑETE	21	11,482.22	279,924	13,330
CUSCO	80	72,734.09	1,264,678	15,808
HUANCAVELICA	19	13,232.95	261,474	13,762
HUANUCO	43	22,171.30	746,945	17,371
HUAURA	86	13,304.75	539,621	6,275
ICA	71	48,183.18	805,934	11,351
JUNIN	70	66,674.77	1,382,642	19,752
LA LIBERTAD	142	23,781.04	1,580,870	11,133
LAMBAYEQUE	77	27,623.68	1,565,954	20,337
LIMA 2/.	633	6,826.41	4,721,501	7,459
LIMA ESTE	6	644.25	587,581	97,930
LIMA NORTE 3/.	118	2,543.96	1,992,060	16,882
LORETO	32	307,775.31	812,281	25,384
MADRE DE DIOS	18	85,300.54	95,568	5,309
MOQUEGUA	21	15,733.97	165,443	7,878
PASCO	13	6,645.80	195,924	15,071
PIURA	70	35,892.49	1,693,600	24,194
PUNO	65	71,999.00	1,293,493	19,900
SAN MARTIN	48	112,329.95	734,495	15,302
SANTA	40	13,649.72	513,973	12,849
TACNA	30	16,075.89	285,071	9,502
TUMBES	19	4,669.20	199,099	10,479
UCAYALI	30	112,324.49	450,922	15,031

1/.: Información al 31 de Diciembre del 2007

2/.:Incluye Fiscalías Descentralizadas de Santa Anita, Matucana y Huarochiri

3/. Incluye la provincia de Canta

FUENTE: INEI -Censos de Población y Vivienda.

ELABORADO: Gerencia de Planificación, Racionalización y Estadística.

DENSIDAD FISCAL Y POBLACIÓN

6.2. PERÚ: NÚMERO DE PROVINCIAS, FISCALÍAS, POBLACIÓN Y DENSIDAD FISCAL, SEGÚN DISTRITO JUDICIAL

2007

DISTRITO JUDICIAL	NUMERO PROVINCIAS	TOTAL FISCALIAS 1/.	POBLACION	DENSIDAD (Hab./Fiscalía)
TOTAL	**197**	**870**	**27,219,264**	**31,287**
AMAZONAS	7	15	404,714	26,981
ANCASH	17	27	611,816	22,660
APURIMAC	6	17	386,980	22,764
AREQUIPA	11	44	1,225,767	27,858
AYACUCHO	9	25	581,897	23,276
CAJAMARCA	9	29	997,241	34,388
CALLAO	1	31	841,796	27,155
CAÑETE	2	11	279,924	25,448
CUSCO	13	41	1,264,678	30,846
HUANCAVELICA	3	11	261,474	23,770
HUANUCO	11	25	746,945	29,878
HUAURA	5	17	539,621	31,742
ICA	8	36	805,934	22,387
JUNIN	11	36	1,382,642	38,407
LA LIBERTAD	11	32	1,580,870	49,402
LAMBAYEQUE	8	37	1,565,954	42,323
LIMA 2/.	2	184	4,721,501	25,660
LIMA ESTE		3	587,581	195,860
LIMA NORTE 3/.	1	42	1,992,060	47,430
LORETO	6	17	812,281	47,781
MADRE DE DIOS	3	10	95,568	9,557
MOQUEGUA	3	10	165,443	16,544
PASCO	3	6	195,924	32,654
PIURA	8	36	1,693,600	47,044
PUNO	13	35	1,293,493	36,957
SAN MARTIN	9	27	734,495	27,204
SANTA	5	21	513,973	24,475
TACNA	4	17	285,071	16,769
TUMBES	3	10	199,099	19,910
UCAYALI	5	18	450,922	25,051

1/.: Información al 31 de Diciembre del 2007

2/.:Incluye Fiscalías Descentralizadas de Santa Anita, Matucana y Huarochiri

3/. Incluye la provincia de Canta

FUENTE: INEI -Censos de Población y Vivienda.

ELABORADO: Gerencia de Planificación, Racionalización y Estadística.

Gerencia de Planificación, Racionalización y Estadística

7

COOPERACIÓN JUDICIAL INTERNACIONAL Y EXTRADICIONES

UNIDAD DE COOPERACIÓN JUDICIAL INTERNACIONAL Y EXTRADICIONES – UCJIE

La cooperación judicial internacional, es una valiosa herramienta al alcance de los Estados en su tarea de combatir el delito, perseguir y sancionar a sus autores o partícipes, con una utilidad manifiesta, sobre todo cuando se trata de ilícitos penales de carácter transnacional, como el tráfico ilícito de drogas, el lavado de activos, el terrorismo, la trata de personas, la corrupción de funcionarios, entre otros, en cuya ejecución como en las tareas de esconder las ilícitas ganancias obtenidas y en la de evadir la acción de la justicia, las fronteras no constituyen un límite invencible.

Unidad, dependiente de la Fiscalía de la Nación, es la autoridad central en cooperación judicial internacional que tiene por finalidad tramitar y asegurar la pronta extradición de las personas requeridas por la justicia peruana.

La Ley N° 28671, publicada en el Diario Oficial El Peruano el 31 de enero de 2006, el Libro Sétimo del nuevo Código Procesal Penal viene rigiendo en todo el territorio de la república. Mediante Resolución N° 124-2006-MP-FN del 3 de febrero del mismo año, se creó la Unidad de Cooperación Judicial Internacional y Extradiciones, orgánicamente dependiente de ese Despacho, para que cumpla las funciones asignadas a la Autoridad Central.

Esta Unidad tiene entre sus funciones: la transmisión a la autoridad nacional competente, del acto de cooperación requerido por la autoridad extranjera, que será ejecutado en el país con arreglo a nuestras leyes; y a la inversa, la transmisión del acto de cooperación formulado por jueces y fiscales peruanos que se cumplirá en el país requerido con arreglo a su ordenamiento, además de las acciones de coordinación destinadas a los más eficientes y efectivos resultados, que van desde la comunicación con otras autoridades centrales con el objeto de intercambiar información, absolver consultas, hasta el envío de documentación, de modo directo o con el concurso del Ministerio de Relaciones Exteriores y de la OCN INTERPOL-Lima; además de poner al alcance de las autoridades solicitantes o ejecutantes nacionales, información relativa a la mejor forma de requerir o cumplir el acto de cooperación.

ACTOS DE COOPERACIÓN JUDICIAL INTERNACIONAL
2007

Procedimientos y servicios	ESTADO			TOTAL	%
	En Trámite	Acumulado	Concluído		
Extradiciones	116	2	66	184	30.02
Asistencia Judicial	134	7	233	374	61.01
Traslado de Condenados	30	0	7	37	6.04
Entregas Vigiladas	2	0	16	18	2.94
TOTAL	**282**	**9**	**322**	**613**	**100.00**

Fuente: Unidad de Cooperación Judicial Internacional y Extradiciones

Elaborado: Gerencia de Planificación, Racionalización y Estadística

La carga laboral de la Unidad de Cooperación Judicial Internacional y Extradiciones durante el año 2007 asciende a 613 servicios de los cuales durante el proceso de los mismos presenta 322 (52.53%)servicios concluidos, 282 (46%) en trámite y 9 (1.47%)acumulados.

CARGA LABORAL DE LA UNIDAD DE COOPERACIÓN JUDICIAL INTERNACIONAL Y EXTRADICIONES POR ESTADO

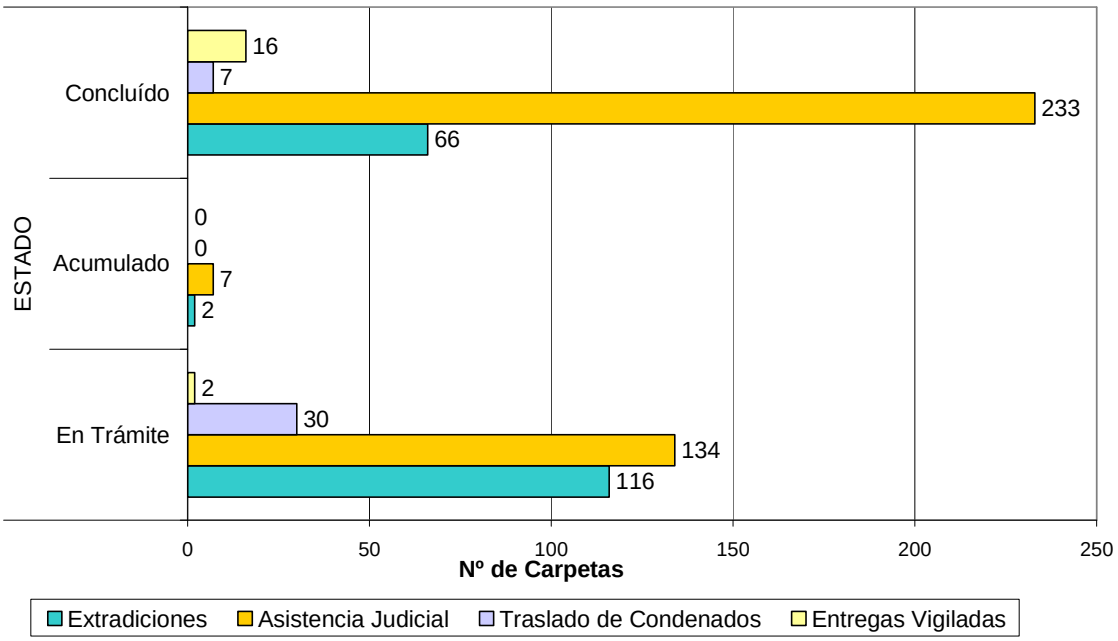

La asistencia judicial presenta mayor número de registros en trámite (134) y concluidos (233), seguida de las extradiciones con 116 registros en trámite y 66 concluidos.

En cuanto a las extradiciones, ingresaron 184 (30.02%), de las cuales 116 se hallan en trámite ante autoridades nacionales o extranjeras, 66 carpetas han sido concluidas porque el acto de cooperación cumplió su finalidad, porque fue rechazado, o porque, sin concluir el trámite extradicional, fue considerado innecesario para los fines del proceso penal en el cual se originaron; mientras que 2 carpetas fueron acumuladas a otras por guardar relación. Fueron ejecutadas

exitosamente un total de 20 extradiciones: 13 extradiciones activas y 7 extradiciones pasivas.

Se tiene registrado un total de 374 (61.01%) carpetas de solicitudes de asistencia judicial internacional, de las cuales continúan en trámite 134, mientras que 233 han concluido por haberse diligenciado en tanto que 7 carpetas fueron acumuladas a otras con las que guardaban relación.

CARGA LABORAL DE LA UNIDAD DE COOPERACIÓN JUDICIAL INTERNACIONAL Y EXTRADICIONES POR ACTO DE COOPERACION JUDICIAL INTERNACIONAL

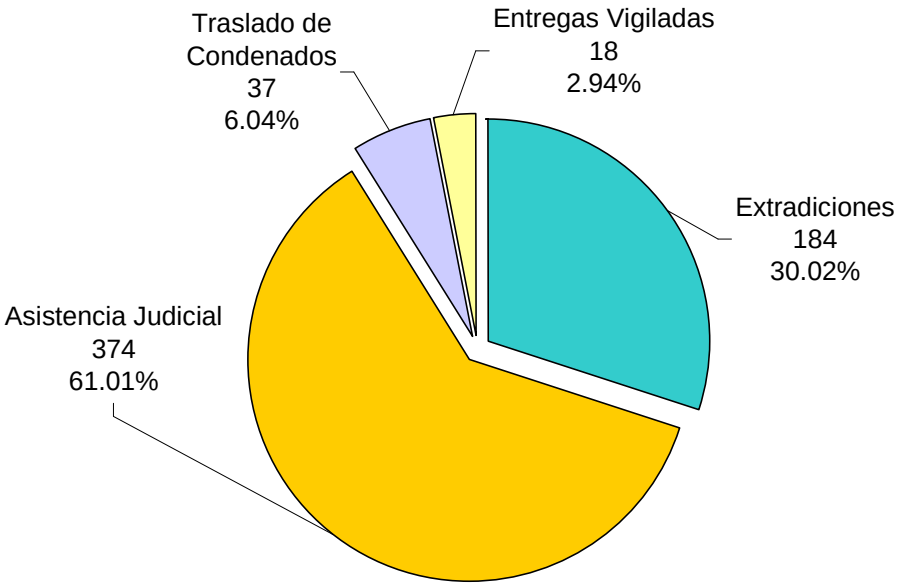

Respecto de los traslados de condenados, se tiene 37 (6.04%) registrados, 7 de ellos concluidos y 30 en trámite en paralelo ante autoridades nacionales y extranjeras.

De otro lado, ingresaron 18 (2.94%) solicitudes de entrega vigilada, de las cuales han concluido 16, mientras que 2 carpetas se encuentran a la espera del informe de la Fiscalía ejecutante para darse por finalizada la intervención de la UCJIE.

Gerencia de Planificación, Racionalización y Estadística

CAMPAÑAS DE PREVENCIÓN Y ERRADICACIÓN DE ACTIVIDADES ILEGALES: NOVIEMBRE - DICIEMBRE 2007

8

CAMPAÑAS DE PREVENCIÓN Y ERRADICACIÓN DE ACTIVIDADES ILEGALES NOVIEMBRE – DICIEMBRE 2007

Durante los meses de Noviembre y Diciembre del 2007 en cumplimiento de la Resolución de Fiscalía de la Nación Nº 1254-2007-MP-FN que aprueba la Directiva Nº 008-2007-MP-FN, los fiscales provinciales realizaron a nivel nacional charlas a estudiantes en centros educativos, operativos de prevención, visita a centros comerciales, denuncias y detención de personas, y decomiso de insumos o productos pirotécnicos, para prevenir y erradicar las actividades ilegales y el comercio de productos pirotécnicos.

Los distritos judiciales informaron sobre la labor realizada de dichas campañas. Se dió charlas de orientación a 488,240 estudiantes, de los cuales 146,094 (29.92%) estudiantes son del distrito judicial de Lima, 49,061 (10.05%) son de Arequipa y 40,033 (8.20%) son de Lambayeque; en tanto que 253,052 (51.83%) estudiantes pertenecen a otros distritos judiciales.

Se realizaron 3,450 charlas de prevención y erradicación de actividades ilegales y uso de productos pirotécnicos, de los cuales 597 (17.30%) corresponden al distrito judicial de Lima, seguido de La Libertad con 452 (13.10%) y Arequipa con 329 (9.54%); en tanto que en los distritos judiciales restantes se han dado 2,072 (60.06%) charlas.

Se realizaron un total de 1,850 visitas a los centros educativos a nivel nacional, de los cuales 310 (16.76%) corresponden al distrito judicial de Lima, seguido de Arequipa con 272 (14.70%) e Ica con 114 (6.16%); en tanto que en los distritos judiciales restantes se visitaron 1,154 (62.38%) centros educativos.

Se visitaron 7,038 centros comerciales, de los cuales 1,618 (22.99%) corresponden al distrito judicial de Huánuco, seguido de Lambayeque con 776 (11.03%) y Ancash con 425 (6.04%); en tanto que en los distritos judiciales restantes se visitaron 4,219 (59.95%) centros comerciales.

Asimismo, se llevaron a cabo 2,029 operativos de prevención, de los cuales 428 (21.09%) se realizaron en Lima, seguido de Arequipa con 194 (9.56%) y Apurimac con 186 (9.17%); en tanto que en los distritos judiciales restantes se realizaron 1,221 (60.18%) operativos de prevención.

Durante la campaña se denunciaron a 73 personas, 24 (32.88%) procedentes del distrito judicial de Apurimac, 8 (10.96%) en Arequipa y 7 (9.59%) en Ica y en Lima; en tanto que en el resto de distritos judiciales se denunciaron a 27 (36.99%) personas.

Se detuvieron un total de 64 personas, de las cuales 16 (25%) son del distrito judicial de Lima Norte, 13 (20.31%) de Piura y 7 (10.94%) de Ica; en tanto que 28 (43.75%) personas detenidas corresponden al resto de distritos judiciales.

Se formalizaron un total de 36 denuncias, de las cuales 21 (58.33%) corresponden al distrito judicial de Apurimac, 4 (11.11%) en Lima Norte y 3 (8.33%)en Cajamarca; en tanto que en el resto se registraron 8 (22.22%) denuncias formalizadas.

Por otro lado, se decomisaron 17,728.39Kg entre insumos y productos pirotécnicos durante la campaña; correspondiendo 5,242.81Kg (29.57%) al distrito judicial de Arequipa, seguido de La Libertad con 4,710.17Kg (26.57%) y Apurimac con 1,883.55Kg (10.62%); mientras que en los demás distritos judiciales se alcanzó 5,891.86Kg (33.23%) entre insumos y productos pirotécnicos.

Entre los insumo o productos pirotécnicos que se decomisaron los de mayor cantidad fueron rascapies con 6,420Kg (36.21%), seguido de los cuetecillos/paq con 4,146Kg (23.39%) y silvadores con 1,088Kg (6.14%); los demás insumos o productos pirotécnico suman 6,074.39Kg (34.26%).

CAMPAÑAS DE PREVENCIÓN Y ERRADICACIÓN DE ACTIVIDADES ILEGALES
PRODUCTOS PIROTÉCNICOS
8.1 PERÚ: ESTUDIANTES ORIENTADOS SEGÚN DISTRITO JUDICIAL
Periodo: Noviembre - Diciembre 2007

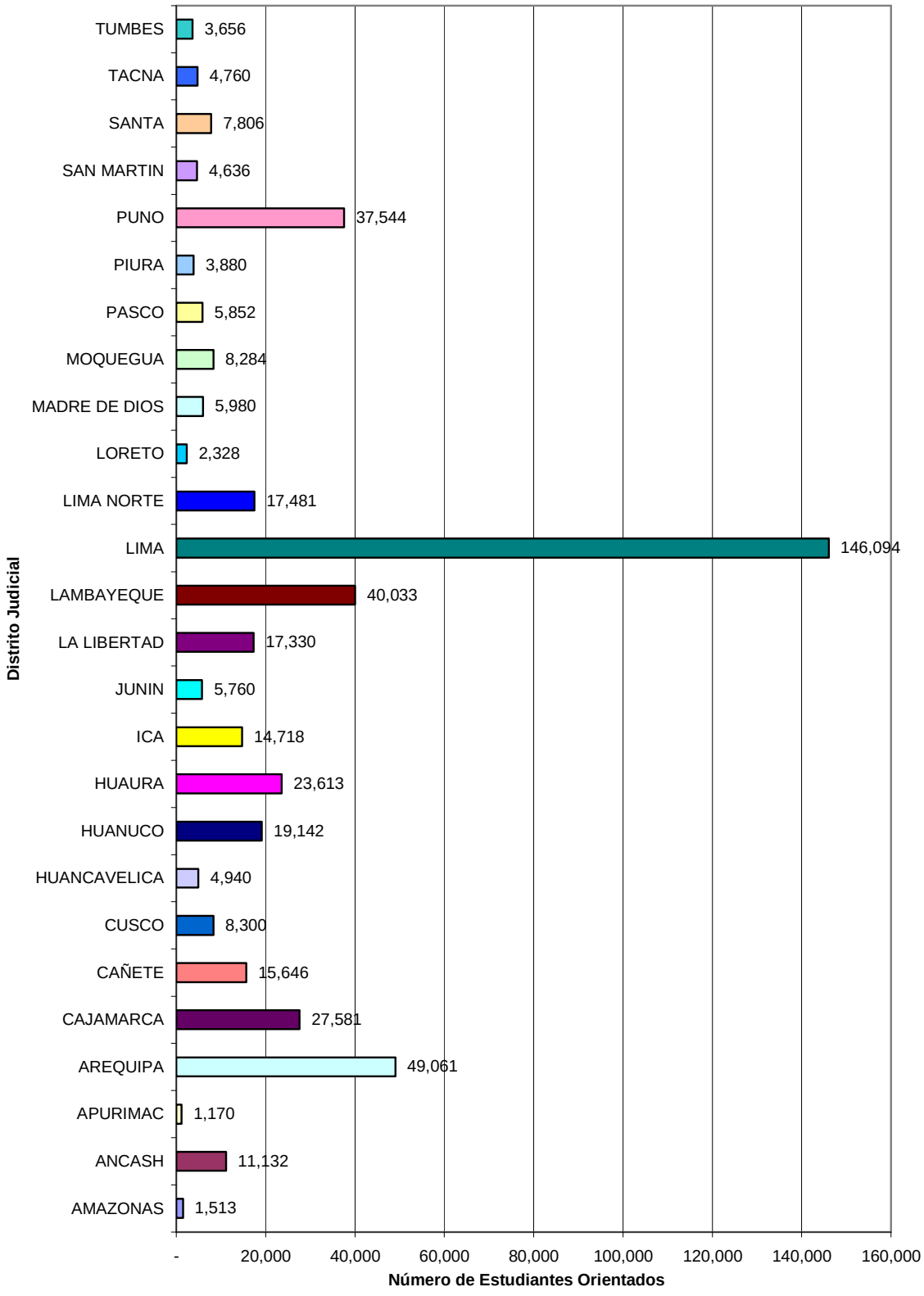

CAMPAÑAS DE PREVENCIÓN Y ERRADICACIÓN DE ACTIVIDADES ILEGALES
PRODUCTOS PIROTÉCNICOS
8.2 PERÚ: CENTROS EDUCATIVOS VISITADOS Y CHARLAS EN CENTROS EDUCATIVOS, SEGÚN DISTRITO JUDICIAL
Periodo: Noviembre - Diciembre 2007

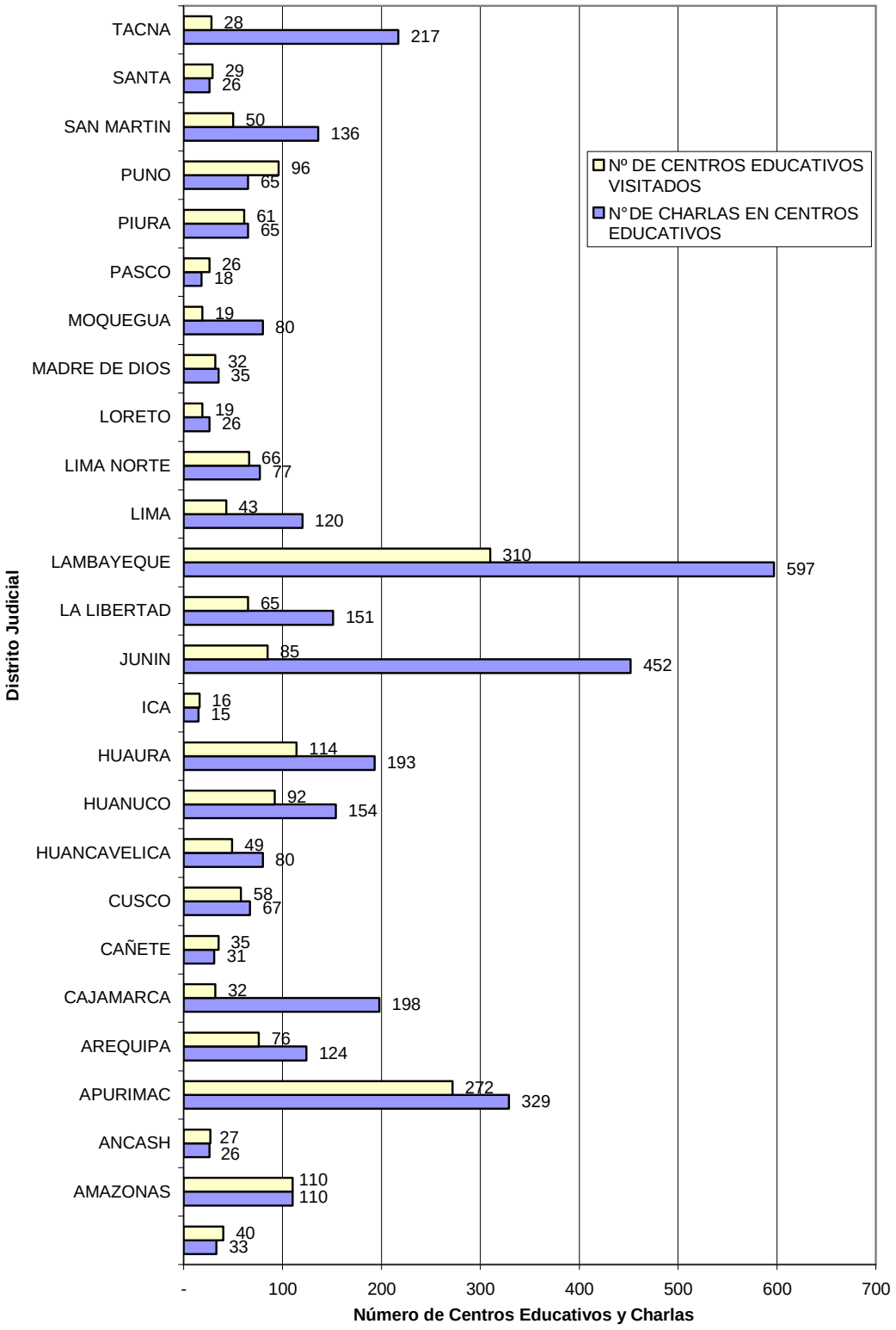

CAMPAÑAS DE PREVENCIÓN Y ERRADICACIÓN DE ACTIVIDADES ILEGALES
PRODUCTOS PIROTÉCNICOS
8.3 PERÚ: CENTROS COMERCIALES VISITADOS Y OPERATIVOS DE PREVENCIÓN REALIZADOS, SEGÚN DISTRITO JUDICIAL
Periodo: Noviembre - Diciembre 2007

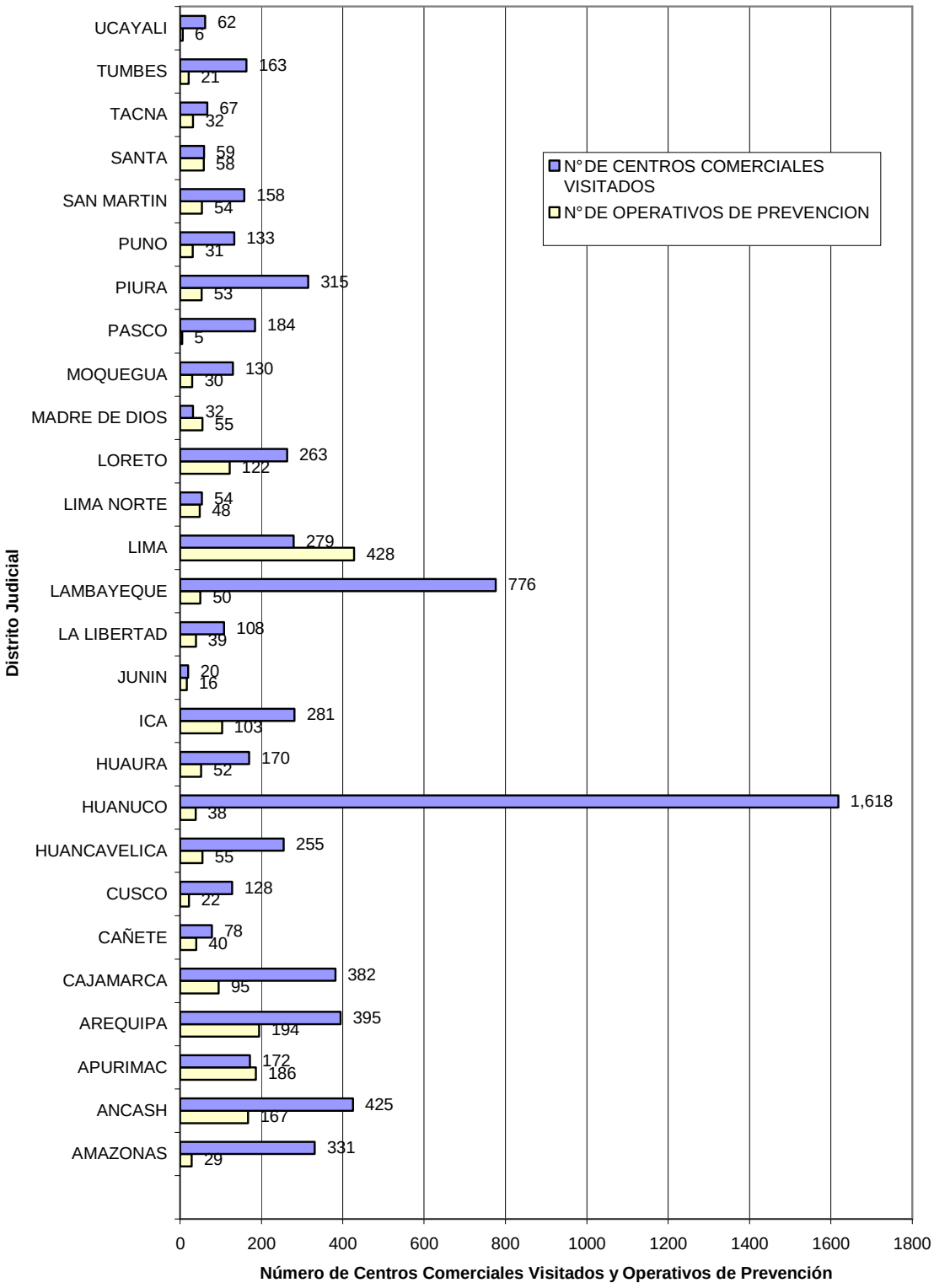

CAMPAÑAS DE PREVENCIÓN Y ERRADICACIÓN DE ACTIVIDADES ILEGALES
8.4 PERÚ: INSUMOS O PRODUCTOS PIROTÉCNICOS DECOMISADOS POR PESO EN KILOGRAMOS, SEGÚN DISTRITO JUDICIAL

Periodo: Noviembre - Diciembre 2007

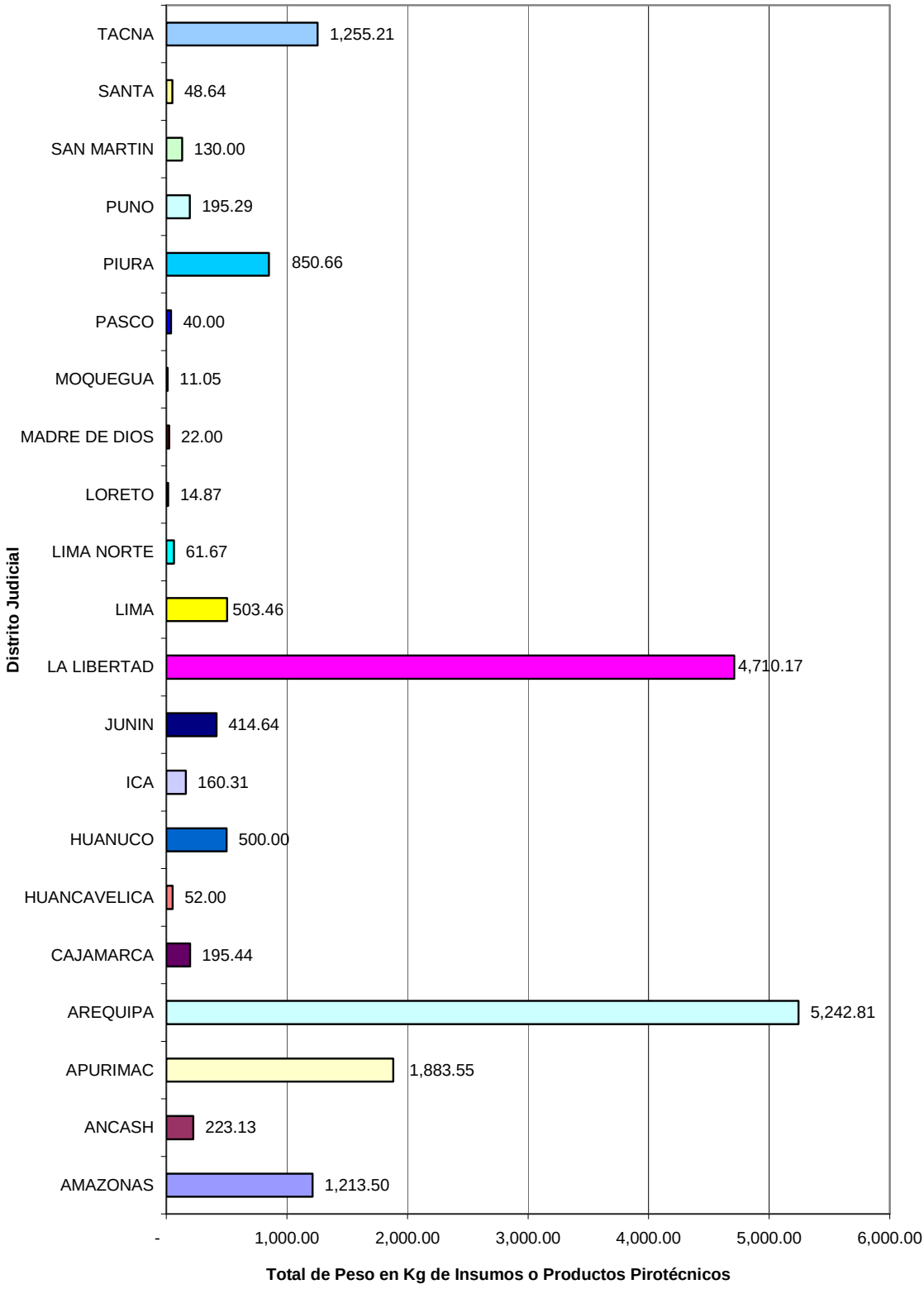

CAMPAÑAS DE PREVENCIÓN Y ERRADICACIÓN DE ACTIVIDADES ILEGALES
8.5 PERÚ: INSUMOS O PRODUCTOS PIROTÉCNICOS DECOMISADOS POR PESO EN KILOGRAMOS
Periodo: Noviembre - Diciembre 2007

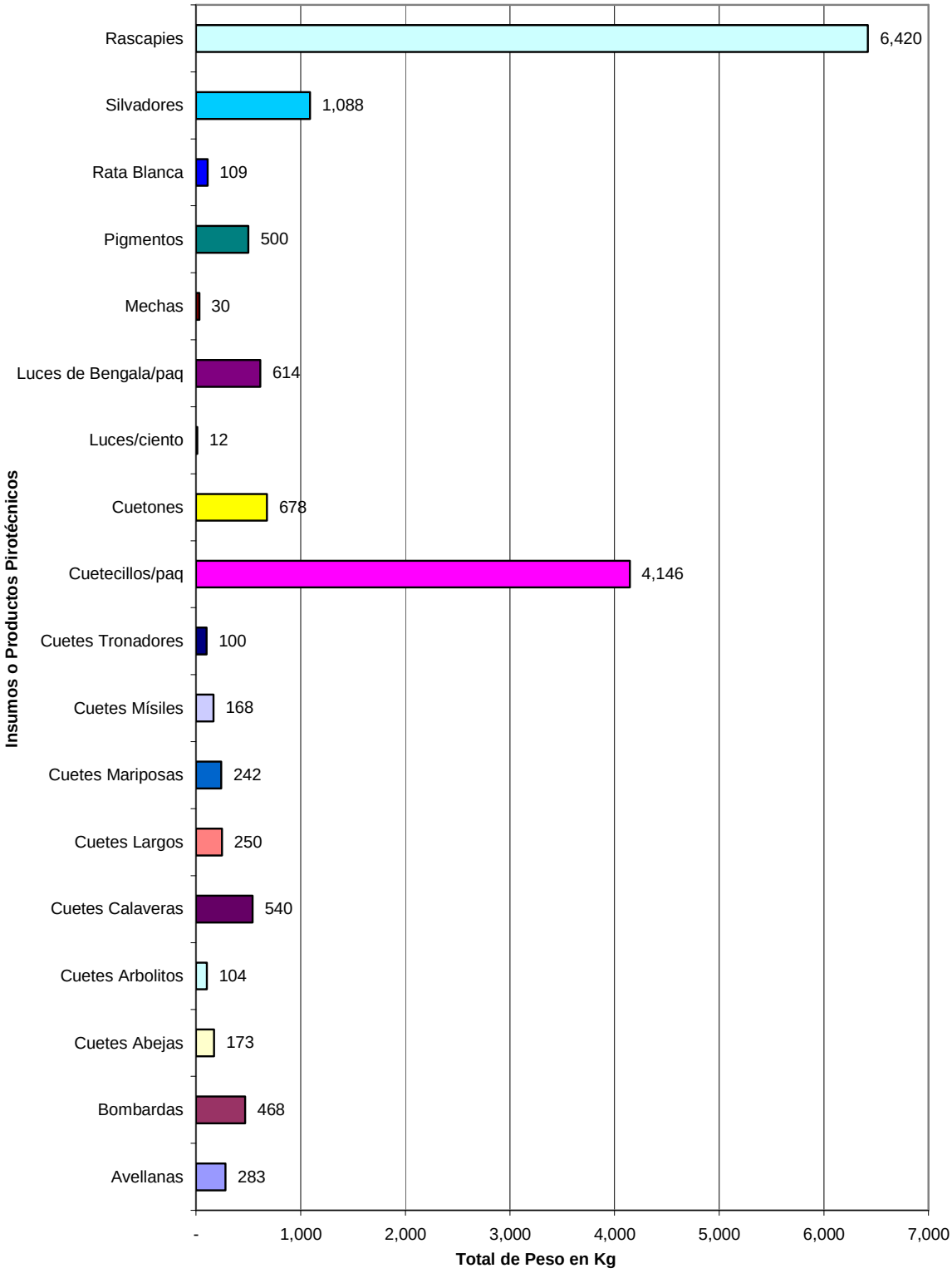

8.6 PERÚ: CAMPAÑAS DE PREVENCIÓN Y ERRADICACIÓN DE ACTIVIDADES ILEGALES
PRODUCTOS PIROTÉCNICOS
Periodo: Noviembre - Diciembre 2007
(Res.N°1254-2007-MP-FN - Directiva N°008-2007-M P-FN)

DISTRITO JUDICIAL	N° DE CHARLAS EN CENTROS EDUCATIVOS	Nº DE CENTROS EDUCATIVOS VISITADOS	N° DE OPERATIVOS DE PREVENCION	N° DE CENTROS COMERCIALES VISITADOS	N° DE INTERVENCIONES	Nº DENUNCIAS FORMALIZADAS	N° PERSONAS DENUNCIADAS	N° PERSONAS DETENIDAS	INSUMOS O PRODUCTOS DECOMISADOS	N° DENUNCIAS EN AGRAVIO DE MENORES	PERSONAL QUE PARTICIPÓ EN LA CAMPAÑA		SUGERENCIAS	
									Total peso / Kg		Personal Fiscal	Personal Administrativo	Nº ESTUDIANTES	Nº AULAS
AMAZONAS	33	40	29	331	-	-	1	-	1,213.50	-	22	15	1,513	-
ANCASH	110	110	167	425	-	1	1	2	223.13	1	32	9	11,132	-
APURIMAC	26	27	186	172	-	21	24	6	1,883.55	-	37	16	1,170	-
AREQUIPA	329	272	194	395	-	2	8	6	5,242.81	-	84	43	49,061	-
CAJAMARCA	124	76	95	382	2	3	1	1	195.44	-	56	23	27,581	-
CAÑETE	198	32	40	78	-	-	3	-	-	-	15	5	15,646	-
CUSCO	31	35	22	128	-	-	-	-	-	-	28	4	8,300	-
HUANCAVELICA	67	58	55	255	-	-	-	-	52.00	-	20	12	4,940	-
HUANUCO	80	49	38	1,618	-	-	-	-	500.00	1	24	14	19,142	-
HUAURA	154	92	52	170	-	-	2	3	-	-	62	46	23,613	-
ICA	193	114	103	281	2	2	7	7	160.31	1	74	43	14,718	-
JUNIN	15	16	16	20	-	-	-	-	414.64	-	17	6	5,760	-
LA LIBERTAD	452	85	39	108	-	-	-	1	4,710.17	-	27	19	17,330	-
LAMBAYEQUE	151	65	50	776	-	-	4	1	-	-	40	5	40,033	-
LIMA	597	310	428	279	-	1	1	3	503.46	-	201	46	146,094	165
LIMA NORTE	120	43	48	54	-	4	7	16	61.67	-	67	26	17,481	-
LORETO	77	66	122	263	-	-	-	1	14.87	-	17	13	2,328	-
MADRE DE DIOS	26	19	55	32	-	-	-	-	22.00	-	8	3	5,980	-
MOQUEGUA	35	32	30	130	-	-	-	-	11.05	-	12	5	8,284	-
PASCO	80	19	5	184	-	-	2	-	40.00	1	12	6	5,852	-
PIURA	18	26	53	315	-	2	5	13	850.66	-	18	17	3,880	-
PUNO	65	61	31	133	1	-	-	-	195.29	-	42	20	37,544	-
SAN MARTIN	65	96	54	158	-	-	3	4	130.00	-	22	13	4,636	-
SANTA	136	50	58	59	-	-	4	-	48.64	-	25	12	7,806	-
TACNA	26	29	32	67	-	-	-	-	1,255.21	-	27	6	4,760	-
TUMBES	217	28	21	163	-	-	-	-	-	-	20	12	3,656	-
UCAYALI	-	-	6	62	-	-	-	-	-	-	2	1	-	-
TOTAL	3,425	1,850	2,029	7,038	5	36	73	64	17,728.39	4	1,011	440	488,240	165

Fuente: Oficios de Fiscalías Informantes remitidas al Despacho de la Fiscalía de la Nación
Elaborado: Gerencia de Planificación, Racionalización y Estadística
Nota: Actualizado al 07 de Abril del 2008

Gerencia de Planificación, Racionalización y Estadística

PERSONAL DEL MINISTERIO PÚBLICO

9

PERSONAL DEL MINISTERIO PÚBLICO

Al 31 de Diciembre de 2007 en el Ministerio Público laboran un total de 5,855 personas que significan el recurso más importante de la institución, distribuidas en 3 sistemas: Sistema Fiscal con 4,399 (75.13%) servidores, Sistema Administrativo con 793 (13.54%) y Sistema Médico Legal con 663 (11.32%) servidores.

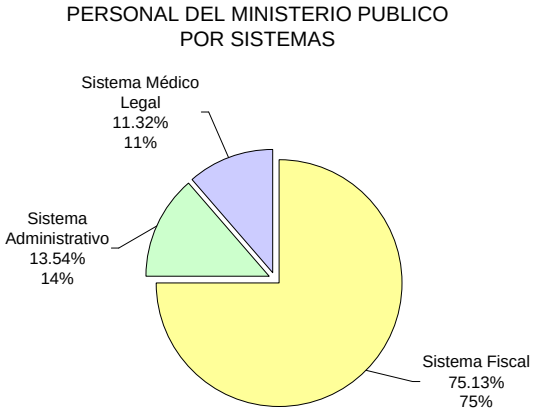

SISTEMA FISCAL

Este sistema cuenta con un total de 4,399 personas, de los cuales 2,522 (57.33%) personas pertenecen al régimen del DL Nº 276, mientras que 1,877 (42.67%) personas están laborando bajo el DL Nº 728.

SISTEMA ADMINISTRATIVO

Hay un total de 793 personas laborando, 38 (4.79%) bajo el DL 276 y 755 (95.21%) bajo el DL 728.

SISTEMA MEDICO LEGAL

En el Instituto de Medicina Legal se cuenta con 663 servidores, de los cuales 303 (45.70%) personas laborando bajo el DL Nº 276 y 360 (54.30%) servidores bajo el DL Nº 728.

PERSONAL DEL MINISTERIO PÚBLICO POR SISTEMAS SEGÚN REGIMEN LABORAL (DL 728 vs DL 276)

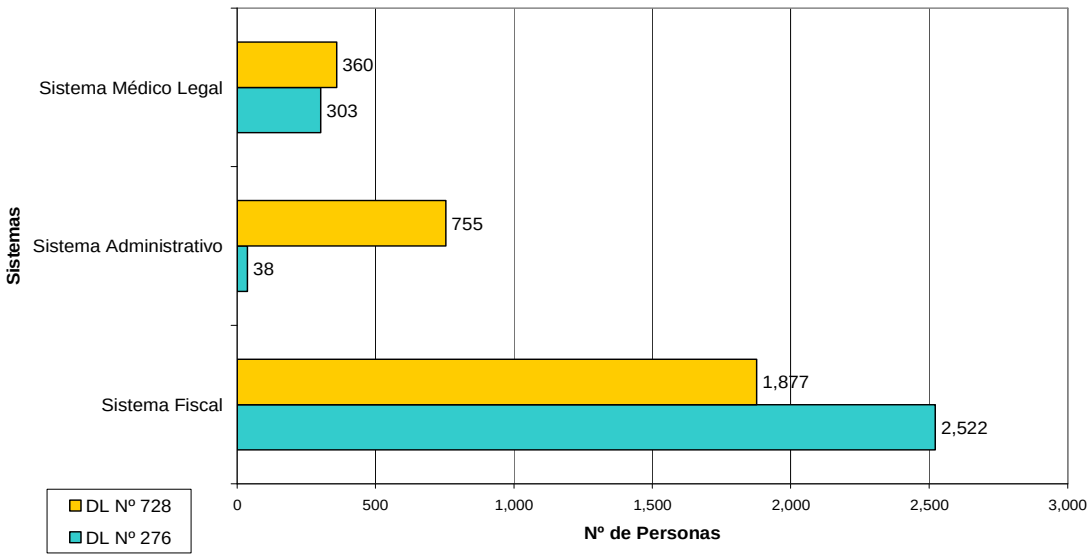

9.1 PERU: RECURSOS HUMANOS DEL MINISTERIO PUBLICO POR SISTEMAS, SEGÚN CATEGORIA

Al 31 de Diciembre 2007

PERSONAL DEL SISTEMA FISCAL

CATEGORIA	D.L.. 276	D.LEG. 728	TOTAL
FISCALES	2,131		2,131
PROFESIONALES	25	56	81
TECNICOS	358	1,799	2,157
AUXILIARES	8	22	30
TOTAL	**2,522**	**1,877**	**4,399**

PERSONAL DEL SISTEMA ADMINISTRATIVO

CATEGORIA	D.L.. 276	D.LEG. 728	TOTAL
FUNCIONARIOS		65	65
PROFESIONALES	3	177	180
MEDICOS	1		1
TECNICOS	34	507	541
AUXILIARES		6	6
TOTAL	**38**	**755**	**793**

PERSONAL DEL SISTEMA MEDICO LEGAL

CATEGORIA	D.L.. 276	D.LEG. 728	TOTAL
CONFIANZA		6	6
PROFESIONALES	1	20	21
MEDICOS	245	2	247
OTROS PROFESIONALES DE LA SALUD	38	133	171
TECNICOS	3	149	152
AUXILIARES	16	50	66
TOTAL	**303**	**360**	**663**

TOTAL GENERAL	**2,863**	**2,992**	**5,855**

FUENTE: Gerencias Central de Recursos Humanos

ELABORADO: Gerencia de Planificación, Racionalización y Estadística.

GERENCIA DE PLANIFICACIÓN, RACIONALIZACIÓN Y ESTADÍSTICA

Teléfono: 6255555 anexos 6120, 6121, 6122 (Fax)

GERENTE	**Econ. Fredy Jiménez Allende**
SUB GERENTE	**Lic. Estad. Luis Sebastiani Ramos**
PARTICIPANTES	**Econ. Rosaura Sandoval Campos**
	Lic. Abel Gutiérrez Molina
	Econ. Rolando Pillco Gálvez
	Ing. Manuel Flores Calle
	Econ. Sandro Harvey Palomino
	Bach. Carlos Guevara Ortiz
	Bach. Pablo Pulido Desposorio
APOYO	**Econ. José Luis Gómez Lira** **Econ. Jannet Calla Quispe**
SECRETARIADO	**Srta. Martha Gallardo Mulatillo**

LIMA – PERÚ
2008