MINISTERIO PÚBLICO

ANUARIO ESTADÍSTICO 2008

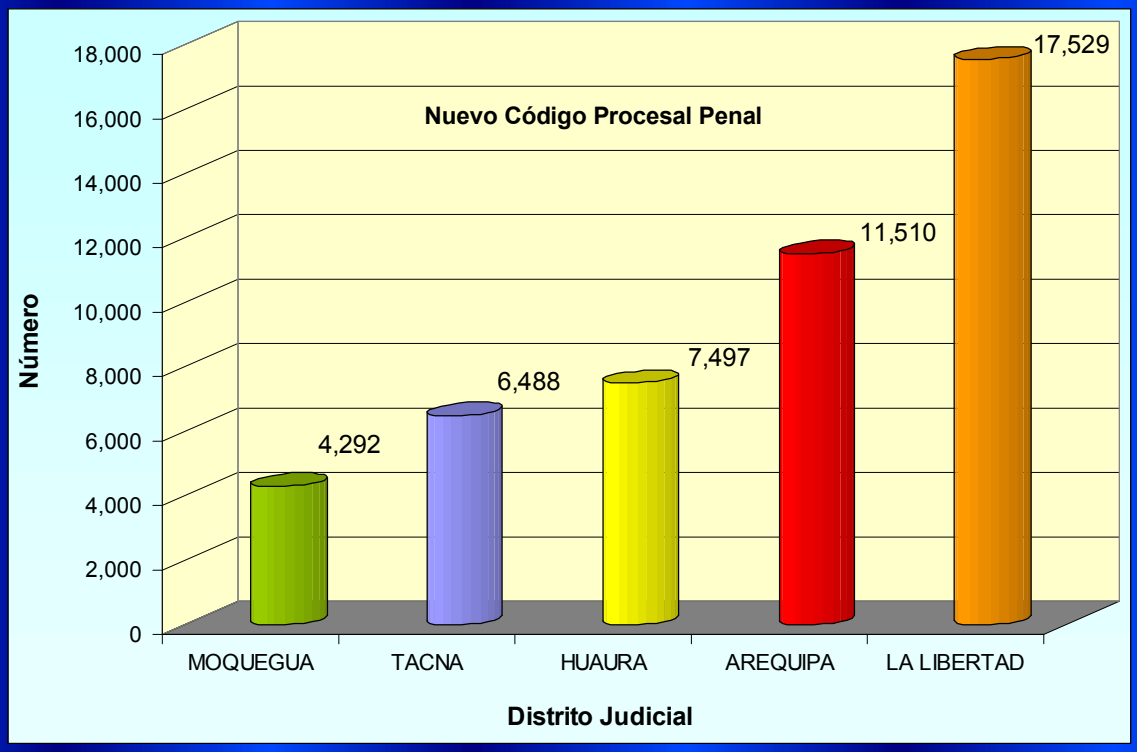

GERENCIA GENERAL
OFICINA CENTRAL DE PLANIFICACIÓN Y PRESUPUESTO
LIMA - PERÚ

LEY ORGÁNICA DEL MINISTERIO PÚBLICO

Decreto Legislativo Nº 052

El Ministerio Público es el organismo autónomo del Estado que tiene como funciones la defensa de la legalidad, los derechos ciudadanos y los intereses públicos; la representación de la sociedad en juicio para los efectos de defender a la familia, a los menores e incapaces y el interés social, así como velar por la moral pública, la persecución del delito y la reparación civil. También velará por la prevención delito dentro de las limitaciones que resulten de la presente Ley y por la independencia de los órganos judiciales y la recta administración de la justicia y las demás que le señalan la Constitución Política del Perú y el ordenamiento jurídico de la Nación.

LEY DE ORGANIZACIÓN Y FUNCIONES DEL INSTITUTO NACIONAL DE ESTADÍSTICA E INFORMÁTICA

Decreto Legislativo Nº 604

Los Sistemas Nacionales de Estadística e Informática tienen por finalidad asegurar en sus respectivos campos que sus actividades se desarrollen en forma integrada, coordinada, racionalizada y bajo una normatividad técnica común, contando para ello con autonomía técnica y de gestión.

MINISTERIO PÚBLICO
FISCALÍA DE LA NACIÓN

Doctora
GLADYS MARGOT ECHAIZ RAMOS
Fiscal de la Nación

Economista
FERNANDO LAZO MANRIQUE
Gerente General

VISIÓN

"Ser un Ministerio Público organizado, moderno y eficiente, que brinde un servicio de alta calidad a la sociedad y contribuya a mejorar la administración de justicia; integrado por Fiscales, Funcionarios y Profesionales con una cultura humanista de sólidos valores morales y éticos, elevada mística y compromiso para enfrentar nuevos retos que inspiren la confianza de la sociedad, el respeto del Estado y el orgullo institucional".

MISIÓN

El Ministerio Público es constitucionalmente autónomo, al servicio de la sociedad y de la administración de justicia, defiende la legalidad, los intereses públicos, la independencia de los órganos jurisdiccionales y la recta administración de justicia, fortaleciendo el estado democrático, social y de derecho.

índice

PRESENTACIÓN

INTRODUCCIÓN

1. SISTEMA NACIONAL DE FISCALES

1.1 PERÚ: Fiscalías del Ministerio Público por categoría, según Distrito Judicial.

1.2 PERÚ: Fiscalías del Ministerio Público por categoría y especialidad, según Distrito Judicial.

1.3 PERÚ: Fiscales del Ministerio Público por categoría, según Distrito Judicial.

1.4 PERÚ: Fiscales del Ministerio Público por categoría y sexo, según Distrito Judicial.

1.5 PERÚ: Fiscales del Ministerio Público por categoría y condición, según Distrito Judicial.

1.6 PERÚ: Fiscales del Ministerio Público por categoría, según dependencia y especialidad.

2. CARGA LABORAL

A. FISCALÍAS SUPREMAS

PRIMERA FISCALÍA SUPREMA EN LO PENAL

2.1 PERÚ: Número de expedientes ingresados por estado, según tipo de proceso.

2.2 PERÚ: Número de expedientes egresados por estado, según tipo de proceso.

SEGUNDA FISCALÍA SUPREMA EN LO PENAL

2.3 PERÚ: Número de expedientes ingresados por mes, según tipo de proceso.

2.4 PERÚ: Número de expedientes egresados por mes, según tipo de proceso.

FISCALÍA SUPREMA EN LO CIVIL

2.5 PERÚ: Expedientes ingresados por mes, según causal de presentación.

2.6 PERÚ: Expedientes dictaminados por mes, según causal de presentación.

índice

FISCALÍA SUPREMA TRANSITORIA EN LO CIVIL

2.7 PERÚ: Expedientes ingresados por mes, según causal de presentación.

2.8 PERÚ: Expedientes dictaminados por mes, según causal de presentación.

FISCALÍA SUPREMA EN LO CONTENCIOSO ADMINISTRATIVO

2.9 PERÚ: Expedientes ingresados por mes, según causal de presentación.

2.10 PERÚ: Expedientes dictaminados por mes, según causal de presentación.

FISCALÍA SUPREMA DE CONTROL INTERNO

2.11 PERÚ: Expedientes ingresados por recurso, según Distrito Judicial.

2.12 PERÚ: Resoluciones emitidas por recurso, según Distrito Judicial.

B. FISCALÍAS SUPERIORES

FISCALÍAS SUPERIORES PENALES Y/O MIXTAS

2.13 PERÚ: Expedientes Penales ingresados en fiscalías superiores penales y/o mixtas, por estado, según Distrito Judicial.

2.14 PERÚ: Quejas de Derecho ingresadas y atendidas en fiscalías superiores penales, civiles y/o mixtas, según Distrito Judicial.

FISCALÍAS SUPERIORES CIVILES Y/O MIXTAS

2.15 PERÚ: Expedientes Civiles ingresados en fiscalías superiores civiles y/o mixtas, por estado, según Distrito Judicial.

FISCALÍA SUPERIOR DE FAMILIA DE LIMA

2.16 PERÚ: Expedientes ingresados en Fiscalía Superior de Familia, por estado, según fiscalía y materia.

2.17 PERÚ: Denuncias ingresadas en Fiscalía Superior de Familia, por estado, según fiscalía y materia.

C. FISCALÍAS PROVINCIALES

FISCALÍAS PROVINCIALES PENALES Y/O MIXTAS

2.18 PERÚ: Denuncias Penales ingresadas en fiscalías provinciales penales y/o mixtas, por estado, según Distrito Judicial.

2.19 PERÚ: Expedientes Penales ingresados en fiscalías provinciales penales y/o mixtas, por estado, según Distrito Judicial.

FISCALÍAS PROVINCIALES DE FAMILIA Y/O MIXTAS

2.20 PERÚ: Denuncias y Expedientes de Violencia Familiar ingresados en fiscalías provinciales de familia y/o mixtas, por estado, según Distrito Judicial.

2.21 PERÚ: Denuncias y Expedientes de Infracción a la Ley Penal ingresados en fiscalías provinciales de familia y/o mixtas, por estado, según Distrito Judicial.

2.22 PERÚ: Expedientes de Contenido Civil ingresados en fiscalías provinciales de familia y/o mixtas, por estado según Distrito Judicial.

FISCALÍAS PROVINCIALES CIVILES Y/O MIXTAS

2.23 PERÚ: Expedientes Civiles ingresados en fiscalías provinciales civiles y/o mixtas, por estado, según Distrito Judicial.

2.24 PERÚ: Denuncias y Operativos en fiscalías de prevención del delito y fiscalías provinciales mixtas.

3. CARGA LABORAL FISCALÍAS ESPECIALES

A. CORRUPCIÓN DE FUNCIONARIOS

3.1 PERÚ: Fiscalía Especializada en Corrupción de Funcionarios: Carga Procesal de las fiscalías superiores y provinciales.

3.2 PERÚ: Fiscalía Superior Especializada en Delitos de Corrupción de Funcionarios - Denuncias ingresadas en fiscalía superior especializada por estado.

3.3 PERÚ: Fiscalía Superior Especializada en Delitos de Corrupción de Funcionarios - Incidentes ingresados por estado.

3.4 PERÚ: Fiscalía Superior Especializada en Delitos de Corrupción de Funcionarios - Expedientes ingresados por estado.

3.5 PERÚ: Fiscalía Provincial Especializada en Delitos de Corrupción de Funcionarios - Denuncias ingresadas en fiscalía provincial especializada por estado.

3.6 PERÚ: Fiscalía Provincial Especializada en Delitos de Corrupción de Funcionarios - Incidentes ingresados por estado.

3.7 PERÚ: Fiscalía Provincial Especializada en Delitos de Corrupción de Funcionarios - Expedientes ingresados por estado.

índice

B. CRIMINALIDAD ORGANIZADA

3.8 PERÚ: Investigaciones preliminares en trámite.

3.9 PERÚ: Expedientes, quejas e incidentes ingresados por estado.

C. MATERIA AMBIENTAL

3.10 PERÚ: Casos registrados en fiscalías especializadas en materia ambiental y de prevención del delito.

4. SERVICIOS EN EL INSTITUTO DE MEDICINA LEGAL

4.1 PERÚ: Servicios prestados por el Instituto de Medicina Legal a través de las Divisiones Médico Legales, según nivel (Operaciones).

4.2 PERÚ: Servicios prestados por el Instituto de Medicina Legal a través de la Gerencia de Criminalística.

4.3 PERÚ: Servicios Criminalísticos vs. Operaciones

4.4 PERÚ: Número de muertes registradas en forma mensual por la División de Tanatología Forense (DITANFOR), según sus causas.

5. DELITOS GENÉRICOS DE MAYOR INCIDENCIA EN FISCALÍAS PROVINCIALES PENALES DE LIMA

5.1 PERÚ: Fiscalías Provinciales Penales de Lima - Casos registrados, según Delito Genérico.

5.2 PERÚ: Delitos contra el Patrimonio.

5.3 PERÚ: Delitos contra la Seguridad Pública.

5.4 PERÚ: Delitos contra la Administración Pública.

5.5 PERÚ: Delitos contra la Fe Pública.

5.6 PERÚ: Delitos contra la Libertad.

5.7 PERÚ: Delitos contra la Vida, el Cuerpo y la Salud.

5.8 PERÚ: Delitos contra la Familia.

6. TERRORISMO

6.1 PERÚ: Expedientes ingresados en fiscalía superior nacional, por estado.

6.2 PERÚ: Denuncias ingresadas en fiscalía superior nacional, por estado.

6.3 PERÚ: Expedientes ingresados en fiscalías supranacionales, por estado.

6.4 PERÚ: Denuncias ingresados en fiscalías supranacionales, por estado.

7. NUEVO CÓDIGO PROCESAL PENAL

7.1 Distrito Judicial de Huaura.

7.2 Distrito Judicial de Moquegua.

7.3 Distrito Judicial de Tacna.

7.4 Distrito Judicial de La Libertad.

7.5 Distrito Judicial de Arequipa

8. OTRAS ESTADÍSTICAS

A. DENSIDAD FISCAL Y POBLACIÓN

8.1 PERÚ: Fiscales, Superficie, Población y Densidad Fiscal, según Distrito Judicial.

8.2 PERÚ: Número de Provincias, Fiscalías, Población y Densidad Fiscal, según Distrito Judicial.

B. REGISTRO NACIONAL DE DETENIDOS Y SENTENCIADOS A PENA PRIVATIVA DE LIBERTAD EFECTIVA (RENADESPPLE)

C. UNIDAD DE COOPERACIÓN JUDICIAL INTERNACIONAL Y EXTRADICIONES (UCJIE)

D. PERSONAL DEL MINISTERIO PÚBLICO

índice

Presentación

El Ministerio Público, como organismo constitucionalmente autónomo, está al servicio de la sociedad y de la administración de justicia, defiende la legalidad, los intereses públicos, la independencia de los órganos jurisdiccionales y la recta administración de justicia, fortaleciendo el estado democrático, social y de derecho.

Enunciado que grafica la razón de ser del Ministerio Público; su Misión, la cual se desarrolla mediante lineamientos de política claramente establecidos, entre los que se encuentra el promover la accesibilidad a la información institucional de carácter público y garantizar la seguridad, integridad y confidencialidad de la información que tenga carácter de reservada, es en este contexto que el presente Anuario se constituye en un importante aporte para la difusión de las cifras que conforman el quehacer estadístico del Ministerio Público durante el año 2008.

Durante el año 2008 en concordancia con los lineamientos de política institucionales, se continúo con la implementación del Nuevo Código Procesal Penal en los distritos judiciales de Tacna y Moquegua en el mes de Abril y Arequipa en el mes de Octubre, implementándose despachos fiscales flexibles con una estructura corporativa, llevando los despachos fiscales hacia donde existe mayor incidencia delictiva, desarrollando la "persecución inteligente del delito" observando la realidad social para identificar las causas generadoras del problema, esto es, ir al problema, asimismo se implementaron Oficinas Desconcentradas de control Interno a nivel nacional, y se crearon nuevas fiscalías especializadas a nivel nacional entre las que podemos mencionar las de materia ambiental, entre otras acciones que caracterizaron el accionar del Ministerio Público durante el año 2008.

Lima, Marzo del 2009

GLADYS MARGOT ECHAIZ RAMOS
FISCAL DE LA NACIÓN

Introducción

El Anuario Estadístico 2008 del Ministerio Público es un documento técnico, que contiene en forma sucinta información sobre la labor realizada por las unidades orgánicas de la institución a nivel nacional, contribuyendo como un instrumento de gestión para el desarrollo de los objetivos institucionales.

Este documento estadístico contiene los siguientes temas:

Sistema Nacional de Fiscales, presenta la composición de la población fiscal y su género y la estructura funcional de las fiscalías, carga laboral desarrollada y representada en sus principales variables como denuncias y expedientes en cada especialidad penal, civil, familia y mixta.

Carga Laboral respecto a las fiscalías supremas, superiores y provinciales.

Carga Laboral respecto a fiscalías especiales de corrupción de funcionarios, criminalidad organizada y en materia ambiental.

Servicios en el Instituto de Medicina Legal, a través de las Divisiones Médico Legales y Gerencia de Criminalística. Además el registro de muertes por la División de Tanatología Forense.

Delitos genéricos de mayor incidencia en fiscalías provinciales penales de Lima.

Expedientes y Denuncias ingresadas respecto a Terrorismo.

Carga procesal de las fiscalías corporativas en los distritos judiciales donde se viene aplicando el Nuevo Código Procesal Penal.

Por último, en Otras Estadísticas se da ha conocer la densidad fiscal respecto a la población en cada distrito judicial; las detenciones realizadas por delito en todo el país registradas por el Registro Nacional de Detenidos y Sentenciados a Pena Privativa de Libertad Efectiva (RENADESPPLE); actos de cooperación judicial internacional registradas por la Unidad de Cooperación Judicial Internacional y Extradiciones (UCJIE); y el número de personas que vienen laborando en el Ministerio Público al 31 de Diciembre de 2008 por Sistema Fiscal, Administrativo, Médico Legal, y por distrito judicial.

Oficina de Racionalización y Estadística

SISTEMA NACIONAL DE FISCALES

1

SISTEMA NACIONAL DE FISCALES

La estadística del Sistema Nacional de Fiscales comprende el movimiento y la distribución geográfica de la población fiscal y la evolución de las fiscalías a nivel nacional durante el año 2008, información que ha sido elaborada en base a las resoluciones emitidas por el despacho de la Fiscalía de la Nación y de la Junta de Fiscales Supremos.

Al 31 de Diciembre de 2008 el Ministerio Público cuenta con 966 fiscalías, incrementándose en 11.03% respecto a Diciembre de 2007 que fue de 870 fiscalías. Las fiscalías se distribuyen en: 01 Fiscalía de la Nación, 06 Fiscalías Supremas, 181 Fiscalías Superiores, 735 Fiscalías Provinciales y 43 Fiscalías Especiales de Prevención del Delito.

FISCALÍAS SUPREMAS

El Ministerio Público cuenta con seis (06) Fiscalías Supremas en las siguientes especialidades:

- 02 Fiscalías Supremas en lo Penal
- 02 Fiscalía Suprema en lo Civil
- 01 Fiscalía Suprema en lo Contencioso Administrativo
- 01 Fiscalía Suprema de Control Interno.

FISCALÍAS SUPERIORES

Al 31 de Diciembre de 2008 el Ministerio Público cuenta con 181 fiscalías superiores, incrementándose en un 21.48% con respecto a Diciembre de 2007 que fue de 149 fiscalías superiores, de las cuales 60 (33.15%) corresponden a la especialidad penal, 55 (30.39%) corresponden a la especialidad mixta que atienden casos penales y civiles, 19 (10.50%) a la especialidad civil, 7 (3.87%) ven casos de la especialidad civil y familia, 5 (2.76%) fiscalías son anticorrupción, 3 (1.66%) Fiscalías son Penal Nacional que ven casos de Lesa Humanidad y violación de Derechos Humanos, 3 (1.66%) fiscalías son de la especialidad Contencioso Administrativo, 2 (1.10%) fiscalías atienden casos de Criminalidad Organizada y 2 (1.10%) Fiscalías ven casos de Familia.

FISCALÍAS PROVINCIALES

Al 31 de Diciembre de 2008 el Ministerio Público cuenta con 778 fiscalías provinciales, incrementándose en un 8.81% con respecto a Diciembre de 2007 que fue de 715 fiscalías provinciales, de las cuales 238 (30.59%) son fiscalías penales, 62 (7.97%) fiscalías atienden en módulos básicos de justicia, 1 (0.13%) fiscalía especializada en violación de derechos humanos, 8 (1.03%) fiscalías penales supra provinciales que ven casos de violación de Derechos Humanos y Lesa Humanidad, 2 (0.26%) fiscalías especializadas en control gubernamental, 6 (0.77%) fiscalías especializadas en delitos aduaneros y contra la propiedad intelectual, 1 (0.13%) fiscalía especializada en delito aduanero y contrabando, 7 (0.90%) fiscalías especializadas en delitos de Corrupción de Funcionarios, 16 (2.06%) fiscalías

especializadas en delitos de tráfico ilícito de drogas, 3 (0.39%) fiscalías especializadas en criminalidad organizada, 225 (28.92%) fiscalías mixtas, 31 (3.99%) fiscalías civiles, 48 (6.17%) fiscalías civiles y familia, 74 (9.51%) fiscalías de familia, 2 (0.26%) fiscalías de turismo, 43 (5.53%) fiscalías de prevención del delito, 10 (1.29%) fiscalías en materia ambiental y 1 (0.13%) fiscalía especializada en delitos tributarios.

El Distrito Judicial de Lima cuenta con 141 fiscalías provinciales (18.12%), concentrando el mayor número de fiscalías de esta especialidad, seguido de los distritos judiciales de Lima Norte con 40 (5.14%) fiscalías, Cusco con 39 (5.01%) fiscalías, Arequipa con 38 (4.88%) fiscalías, entre otras.

Al 31 de Diciembre del 2008, existen 43 fiscalías provinciales de prevención del delito, que representan el 4.45% del total nacional, contando el Distrito Judicial de Lima con 6 fiscalías provinciales de prevención del delito.

FISCALÍAS DEL MINISTERIO PÚBLICO
Al 31 de Diciembre de 2008

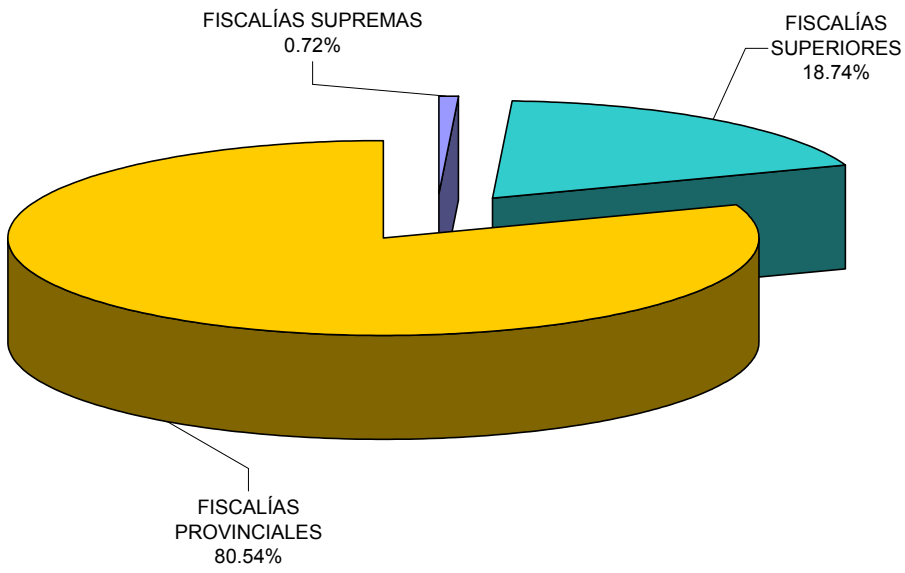

NOTA: La Fiscalía Suprema incluye la Fiscalía de la Nación

1.1. PERÚ: FISCALÍAS DEL MINISTERIO PÚBLICO POR CATEGORIA, SEGÚN DISTRITO JUDICIAL

Al 31 de Diciembre 2008

DISTRITO JUDICIAL	FISCALÍAS DEL MINISTERIO PÚBLICO					
	TOTAL	CATEGORÍA				
		FISCALÍA DE LA NACIÓN	FISCALÍA SUPREMA	FISCALÍA SUPERIOR	FISCALÍA PROVINCIAL	FISC.ESPECIAL DE PREV.DELITO
TOTAL	**966**	**1**	**6**	**181**	**735**	**43**
AMAZONAS	17			3	11	3
ANCASH	30			3	26	1
APURIMAC	18			3	14	1
AREQUIPA	46			8	35	3
AYACUCHO	29			3	25	1
CAJAMARCA	31			4	25	2
CALLAO	31			6	24	1
CAÑETE	12			2	9	1
CUSCO	45			6	38	1
HUANCAVELICA	12			2	9	1
HUANUCO	26			3	22	1
HUAURA	18			3	14	1
ICA	36			8	27	1
JUNIN	37			7	29	1
LA LIBERTAD	32			9	21	2
LAMBAYEQUE	41			6	34	1
LIMA	182	1	6	34	135	6
LIMA ESTE	7				7	
LIMA NORTE	46			6	38	2
LIMA SUR	16			2	14	
LORETO	21			3	17	1
MADRE DE DIOS	10			1	8	1
MOQUEGUA	14			4	8	2
PASCO	7			1	5	1
PIURA	41			8	32	1
PUNO	38			5	31	2
SAN MARTÍN	28			5	22	1
SANTA	24			3	20	1
TACNA	14			4	9	1
TUMBES	11			1	9	1
UCAYALI	21			3	17	1
ODCI 1/.	25			25		

1/ Oficinas Desconcentradas de Control Interno

FUENTE: Resoluciones emitidas por la Fiscalía de la Nación.

ELABORADO : Oficina de Racionalización y Estadística

1.2. PERÚ: FISCALÍAS DEL MINISTERIO PÚBLICO POR CATEGORÍA Y ESPECIALIDAD, SEGÚN DISTRITO JUDICIAL

Al 31 de Diciembre 2008

| DISTRITO JUDICIAL | FISCALÍAS DEL MINISTERIO PÚBLICO | | |

FISCALES DEL MINISTERIO PÚBLICO

Al 31 de Diciembre de 2008 el Ministerio Público cuenta con 2,712 fiscales, incrementándose en un 26.97% con respecto a Diciembre de 2007 que fue de 2,136 fiscales; distribuidos en una Fiscal de la Nación, 6 Fiscales Supremos, 14 Fiscales Adjuntos Supremos, 186 Fiscales Superiores, 178 Fiscales Adjuntos Superiores, 937 Fiscales Provinciales y 1,390 Fiscales Adjuntos Provinciales a nivel nacional. Del total de la población fiscal el 58.81% (1,595) son de sexo masculino y el 41.19% (1,117) son de sexo femenino.

FISCALES DEL MINISTERIO PÚBLICO

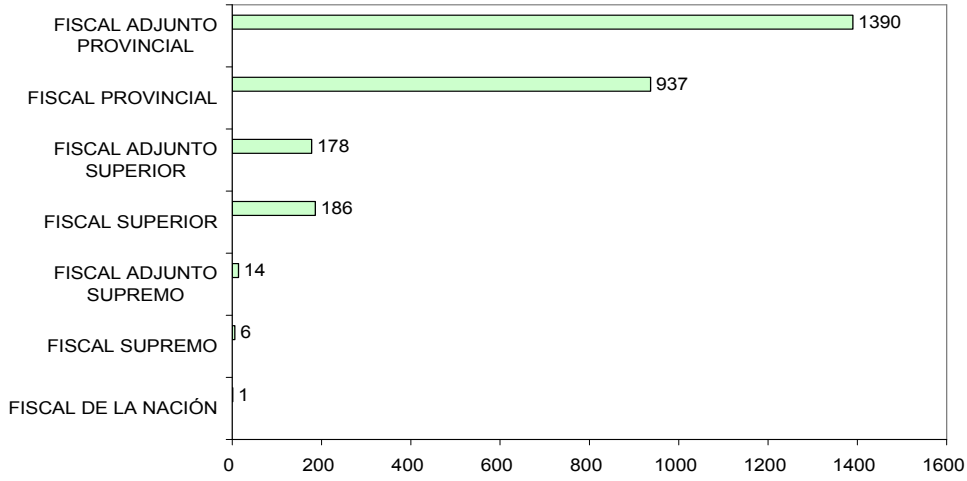

En cuanto a la titularidad de los fiscales del Ministerio Público, 1,192 (43.95%) fiscales son titulares en su respectiva fiscalía, 1,230 (45.35%) fiscales son provisionales y 290 (10.62%) son fiscales provisionales pero retienen su titularidad en otra fiscalía.

Al 31 de Diciembre de 2008 en la distribución de fiscales a nivel nacional observamos que según dependencia y especialidad hay 1,021 (37.65%) fiscales en lo penal, 740 (27.29%) fiscales en mixtas y 227 (8.37%) fiscales en lo civil, mientras que Delitos Tributarios con 2 fiscales (0.07%), Turismo con 3 fiscales (0.11%), Violación de los Derechos Humanos con 4 fiscales (.015%) y Control Gubernamental y Contencioso Administrativo con 6 fiscales cada uno (0.22%), representan el menor número de fiscales, entre otros.

1.3. PERÚ: FISCALES DEL MINISTERIO PÚBLICO POR CATEGORÍA, SEGÚN DISTRITO JUDICIAL

Al 31 de Diciembre 2008

DISTRITO JUDICIAL	FISCALES DEL MINISTERIO PÚBLICO							
	TOTAL	CATEGORÍA						
		FISCAL DE LA NACIÓN	FISCAL SUPREMO	FISCAL ADJUNTO SUPREMO	FISCAL SUPERIOR	FISCAL ADJUNTO SUPERIOR	FISCAL PROVINCIAL	FISCAL ADJUNTO PROVINCIAL
TOTAL	**2712**	**1**	**6**	**14**	**186**	**178**	**937**	**1390**
AMAZONAS	**40**				4	3	16	17
ANCASH	**67**				4	3	29	31
APURIMAC	**41**				4	3	17	17
AREQUIPA	**190**				11	8	69	102
AYACUCHO	**67**				4	3	28	32
CAJAMARCA	**69**				6	3	28	32
CALLAO	**92**				6	6	26	54
CAÑETE	**27**				2	2	10	13
CUSCO	**101**				7	6	41	47
HUANCAVELICA	**30**				3	2	12	13
HUANUCO	**60**				4	3	25	28
HUAURA	**94**				5	4	32	53
ICA	**79**				9	8	29	33
JUNIN	**80**				8	7	32	33
LA LIBERTAD	**155**				10	9	66	70
LAMBAYEQUE	**95**				7	6	37	45
LIMA	**645**	1	6	14	37	54	149	384
LIMA ESTE	**16**						7	9
LIMA NORTE	**138**				8	6	41	83
LIMA SUR	**55**				2	2	14	37
LORETO	**47**				4	3	19	21
MADRE DE DIOS	**26**				2	1	12	11
MOQUEGUA	**68**				5	4	25	34
PASCO	**15**				1	1	6	7
PIURA	**88**				10	8	35	35
PUNO	**78**				6	5	32	35
SAN MARTÍN	**60**				6	5	25	24
SANTA	**48**				2	3	21	22
TACNA	**70**				4	6	24	36
TUMBES	**24**				1	1	10	12
UCAYALI	**47**				4	3	20	20

FUENTE: Resoluciones emitidas por la Fiscalía de la Nación.
ELABORADO : Oficina de Racionalización y Estadística

1.4. PERÚ: FISCALES DEL MINISTERIO PÚBLICO POR CATEGORÍA Y SEXO, SEGÚN DISTRITO JUDICIAL
Al 31 de Diciembre 2008

DISTRITO JUDICIAL	FISCALES DEL MINISTERIO PÚBLICO															
	TOTAL	TOTAL		CATEGORIA												
				FISC.NACIÓN Y FISCAL SUPREMO		FISC.ADJ. SUPREMO		FISCAL SUPERIOR		FISC.ADJ SUPERIOR		FISCAL PROVINCIAL		FISC.ADJ PROVINCIAL	
		MASC.	FEMEN.	MASC.	FEMEN.	MASC.	FEMEN.	MASC.	FEMEN.	MASC.	FEMEN.	MASC.	FEMEN.	MASC.	FEMEN.
TOTAL	**2712**	**1595**	**1117**	**4**	**3**	**8**	**6**	**126**	**61**	**118**	**60**	**574**	**361**	**765**	**626**
AMAZONAS	**40**	27	13					4		2	1	12	4	9	8
ANCASH	**67**	36	31					2	2	1	2	18	11	15	16
APURIMAC	**41**	31	10					4		2	1	11	6	14	3
AREQUIPA	**190**	97	93					6	5	3	5	41	27	47	56
AYACUCHO	**67**	48	19					3	1	3		20	8	22	10
CAJAMARCA	**69**	44	25					4	2	2	1	20	8	18	14
CALLAO	**92**	50	42					2	4	3	3	16	10	29	25
CAÑETE	**27**	15	12					2		1	1	5	5	7	6
CUSCO	**101**	58	43					3	4	4	2	27	14	24	23
HUANCAVELICA	**30**	20	10					3		1	1	8	4	8	5
HUANUCO	**60**	38	22					4		1	2	18	7	15	13
HUAURA	**94**	60	34					4	1	3	1	23	9	30	23
ICA	**79**	52	27					5	4	7	1	21	8	19	14
JUNIN	**80**	54	26					6	2	7		20	12	21	12
LA LIBERTAD	**155**	77	78					9	2	3	6	30	35	35	35
LAMBAYEQUE	**95**	48	47					4	3	3	3	20	17	21	24
LIMA	**645**	348	297	4	3	8	6	21	16	34	20	69	80	212	172
LIMA ESTE	**16**	9	7									5	2	4	5
LIMA NORTE	**138**	85	53					4	4	5	1	27	14	49	34
LIMA SUR	**55**	24	31					1	1	2		5	9	16	21
LORETO	**47**	35	12					4		2	1	13	6	16	5
MADRE DE DIOS	**26**	22	4					2		1		11	1	8	3
MOQUEGUA	**68**	41	27					2	3	4		17	8	18	16
PASCO	**15**	12	3					1		1		4	2	6	1
PIURA	**88**	50	38					8	2	5	3	23	12	14	21
PUNO	**78**	53	25					4	2	4	1	24	8	21	14
SAN MARTÍN	**60**	40	20					5	1	4	1	17	8	14	10
SANTA	**48**	28	20					1	1	2	1	14	7	11	11
TACNA	**70**	41	29					4		4	2	13	11	20	16
TUMBES	**24**	14	10						1	1		7	3	6	6
UCAYALI	**47**	38	9					4		3		15	5	16	4

FUENTE: Resoluciones emitidas por la Fiscalía de la Nación.
ELABORADO : Oficina de Racionalización y Estadística

1.5. PERÚ: FISCALES DEL MINISTERIO PÚBLICO POR CATEGORÍA Y CONDICIÓN, SEGÚN DISTRITO JUDICIAL

Al 31 de Diciembre 2008

DISTRITO JUDICIAL	FISCALES DEL MINISTERIO PÚBLICO																					
	TOTAL	CATEGORÍA																				
		TOTAL			FISC.DE LA NACIÓN Y FISC.SUPREMO			FISCAL ADJUNTO SUPREMO			FISCAL SUPERIOR			FISCAL ADJUNTO SUPERIOR			FISCAL PROVINCIAL			FISCAL ADJUNTO PROVINCIAL		
		TIT	PROV.	TEP	TIT	PROV.	TEP	TIT	PROV.	TEP	TIT	PROV.	TEP	TIT	PROV.	TEP	TIT	PROV.	TEP	TIT	PROV.	TEP
TOTAL	**2712**	**1192**	**1230**	**290**	**4**		**3**	**8**	**1**	**5**	**103**	**31**	**52**	**86**	**52**	**40**	**450**	**297**	**190**	**541**	**849**	
%	**100.0**	**44.0**	**45.4**	**10.7**	**57.1**		**42.9**	**57.1**	**7.1**	**35.7**	**55.4**	**16.7**	**28.0**	**48.3**	**29.2**	**22.5**	**48.0**	**31.7**	**20.3**	**38.9**	**61.1**	
AMAZONAS	**40**	15	22	3							1	2	1	2	1		5	9	2	7	10	
ANCASH	**67**	12	44	11							2		2	1	1	1	6	15	8	3	28	
APURIMAC	**41**	7	28	6							1	2	1		3		4	8	5	2	15	
AREQUIPA	**190**	43	128	19							7	4		2	1	5	28	27	14	6	96	
AYACUCHO	**67**	34	30	3							3	1		2	1		13	12	3	16	16	
CAJAMARCA	**69**	30	32	7							3	2	1	1	2		13	9	6	13	19	
CALLAO	**92**	60	25	7							5		1	3	1	2	21	1	4	31	23	
CAÑETE	**27**	15	9	3							2			1	1		7		3	5	8	
CUSCO	**101**	44	44	13							3	1	3	3	2	1	22	10	9	16	31	
HUANCAVELICA	**30**	4	22	4								2	1		2		2	7	3	2	11	
HUANUCO	**60**	30	30								3	1		2	1		12	13		13	15	
HUAURA	**94**	23	61	10							2		3	3		1	11	15	6	7	46	
ICA	**79**	51	22	6							7	1	1	4	2	2	21	5	3	19	14	
JUNIN	**80**	54	23	3							5	1	2	3	3	1	23	9		23	10	
LA LIBERTAD	**155**	35	95	25							4	1	5	3	4	2	19	29	18	9	61	
LAMBAYEQUE	**95**	46	36	13							3	1	3	5	1		22	5	10	16	29	
LIMA	**645**	412	163	70	4		3	8	1	5	25		12	31	9	14	101	12	36	243	141	
LIMA ESTE	**16**	10	5	1													6		1	4	5	
LIMA NORTE	**138**	69	50	19							5		3	4		2	24	3	14	36	47	
LIMA SUR	**55**	15	31	9							1		1		1	1	5	2	7	9	28	
LORETO	**47**	19	28								2	2		2	1		8	11		7	14	
MADRE DE DIOS	**26**	8	15	3							1		1		1		5	5	2	2	9	
MOQUEGUA	**68**	6	55	7							3		2	1	3		2	18	5		34	
PASCO	**15**	10	5								1			1			3	3		5	2	
PIURA	**88**	33	40	15							5	2	3	3	2	3	14	12	9	11	24	
PUNO	**78**	35	34	9							4	1	1	4		1	17	8	7	10	25	
SAN MARTÍN	**60**	18	35	7							1	3	2		4	1	7	14	4	10	14	
SANTA	**48**	19	26	3							1	1		1	2		9	9	3	8	14	
TACNA	**70**	15	47	8							2		2	1	3	2	10	10	4	2	34	
TUMBES	**24**	10	12	2							1			1			5	3	2	3	9	
UCAYALI	**47**	10	33	4								3	1	2		1	5	13	2	3	17	

TIT: TITULAR PROV: PROVISIONAL TEP:TITULAR CON ENCARGATURA PROVISIONAL

FUENTE: Resoluciones emitidas por la Fiscalía de la Nación.

ELABORADO : Oficina de Racionalización y Estadística

1.6. PERÚ: FISCALES DEL MINISTERIO PÚBLICO POR CATEGORÍA SEGUN DEPENDENCIA Y ESPECIALIDAD

Al 31 de Diciembre 2008

DEPENDENCIA / ESPECIALIDAD	FISCALES DEL MINISTERIO PÚBLICO							
	TOTAL	CATEGORÍA						
		FISCAL DE LA NACION	FISCAL SUPREMO	FISCAL ADJUNTO SUPREMO	FISCAL SUPERIOR	FISCAL ADJUNTO SUPERIOR	FISCAL PROVINCIAL	FISCAL ADJUNTO PROVINCIAL
TOTAL	**2712**	**1**	**6**	**14**	**186**	**178**	**937**	**1390**
PENAL 2/	**1021**		2	5	66	72	344	532
MIXTA 2/	**740**				55	54	292	339
CIVIL	**227**		2	4	26	24	78	93
POOL DE FISCALES 3/	**212**							212
FAMILIA 2/	**153**				2	2	72	77
CONTROL INTERNO	**88**		1	2	26	4	47	8
PREVENCION DEL DELITO	**84**						43	41
ANTICORRUPCIÓN	**41**				4	10	7	20
SUPRA PROVINCIAL	**31**				3	6	8	14
TID	**30**						18	12
MATERIA AMBIENTAL	**19**						10	9
CRIMINALIDAD ORGANIZADA	**17**				2	3	3	9
DELITOS ADUANEROS	**15**						7	8
FISCALÍA DE LA NACIÓN 1/	**13**	1		1	2	2	2	5
CONTENC.ADMINISTRATIVO	**6**		1	2		1	1	1
CONTROL GUBERNAMENTAL	**6**						2	4
VIOLACIÓN DE LOS DERECHOS HUMANOS	**4**						1	3
TURISMO	**3**						1	2
DELITOS TRIBUTARIOS	**2**						1	1

1/ Despacho del Fiscal de la Nación
2/ Incluye a Fiscalías en Modulos Básicos según la especialidad
3/ Considera a Fiscales Adjuntos de apoyo en el Pool de los diferentes Distritos Judiciales
FUENTE: Resoluciones emitidas por la Fiscalía de la Nación.
ELABORADO : Oficina de Racionalización y Estadística

Oficina de Racionalización y Estadística

CARGA LABORAL

A. Fiscalías Supremas

B. Fiscalías Superiores

C. Fiscalías Provinciales

2

A. FISCALÍAS SUPREMAS

FISCALÍAS SUPREMAS PENALES

PRIMERA FISCALÍA SUPREMA EN LO PENAL

En el año 2008, ingresaron a la Primera Fiscalía Suprema en lo Penal 3,082 expedientes, registrándose el mayor ingreso durante el mes de Septiembre con 313 expedientes (10.16%); con respecto a los expedientes dictaminados, éstos llegaron a 3,114 expedientes, observándose el mayor egreso en el mes de Julio donde se dictaminaron 388 expedientes (12.46%) del total de expedientes egresados. Es preciso señalar que el total de expedientes dictaminados contiene expedientes de períodos anteriores.

De acuerdo al tipo de proceso, los recursos de nulidad de sentencia fueron los que ingresaron en mayor número con 1,889 expedientes (61.29%) seguido de las quejas con 776 (25.18%).

Los expedientes por nulidad de sentencia egresaron en mayor número con 1,839 expedientes (59.06%) seguido de las quejas con 812 (26.08%).

EXPEDIENTES DE LA PRIMERA FISCALÍA SUPREMA EN LO PENAL

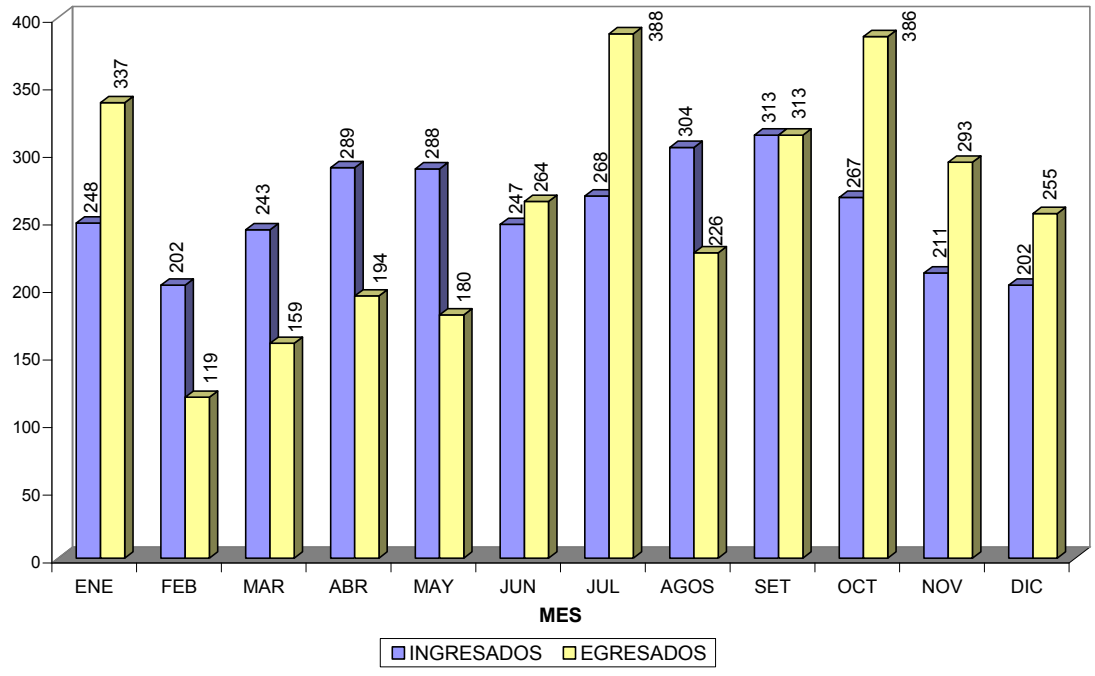

SEGUNDA FISCALÍA SUPREMA EN LO PENAL

Durante el año 2008, ingresaron a la Segunda Fiscalía Suprema en lo Penal 3,098 expedientes, registrándose el mayor ingreso durante el mes de Agosto con 310 expedientes (10%); con respecto a los expedientes dictaminados, éstos llegaron a 2,752 expedientes, observándose el mayor número de egresos en el mes de Noviembre con 321 expedientes (11.66%).

Según el tipo de proceso, los recursos de nulidad de sentencia fueron los que ingresaron en mayor número con 1,959 expedientes (63.23%) seguido de las quejas con 799 (25.79%).

Los expedientes por nulidad de sentencia fueron los que egresaron en mayor número con 1,813 expedientes (65.88%) seguido de las quejas con 593 expedientes (21.55%).

EXPEDIENTES DE LA SEGUNDA FISCALÍA SUPREMA EN LO PENAL

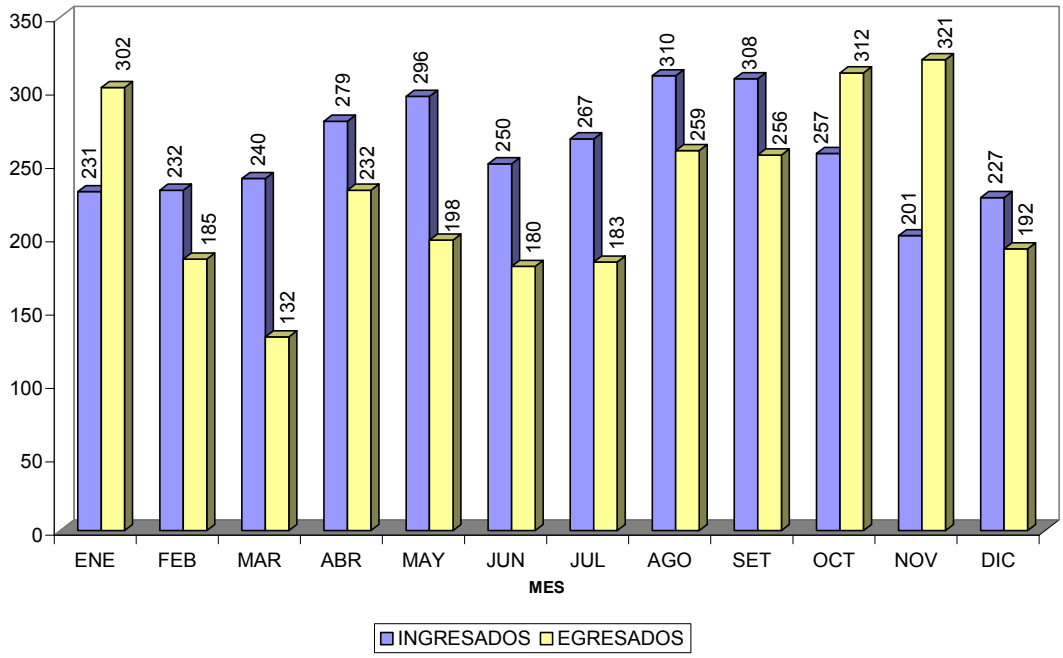

FISCALÍA SUPREMA EN LO CIVIL

En el año 2008, ingresaron a la Fiscalía Suprema en lo Civil 584 expedientes, registrándose el mayor número de ingresos durante el mes de Enero con 74 expedientes (12.67%). Con respecto a los expedientes dictaminados, éstos llegaron a 685 expedientes, observándose el mayor número de egresos en el mes de Septiembre con 81 expedientes (11.82%).

Es preciso señalar que el total de expedientes dictaminados contiene expedientes de períodos anteriores.

EXPEDIENTES DE LA FISCALÍA SUPREMA EN LO CIVIL

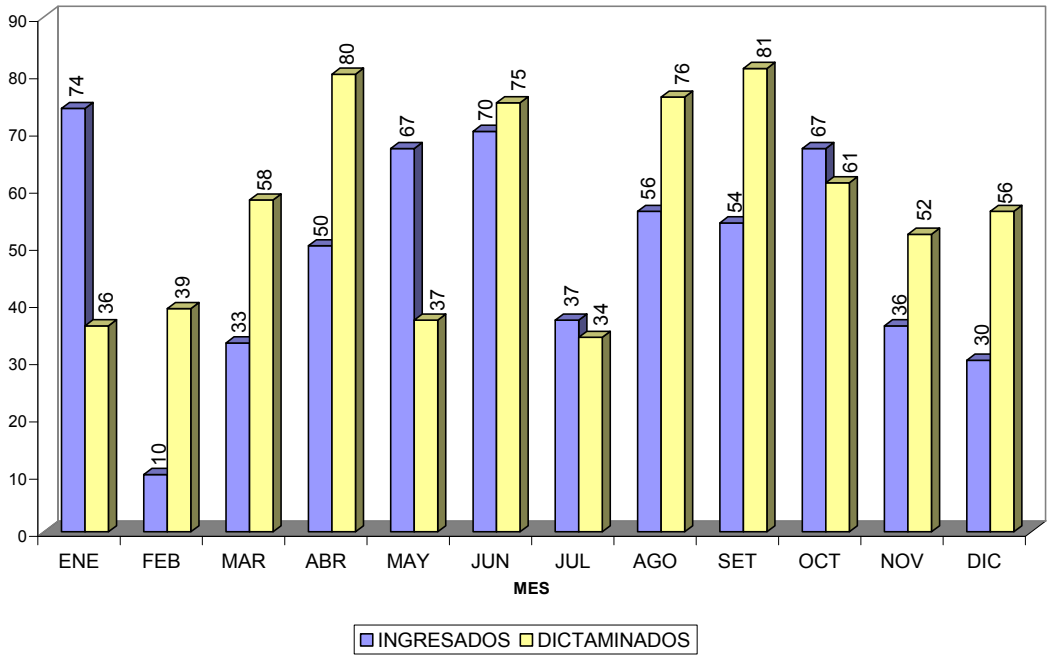

FISCALÍA SUPREMA TRANSITORIA EN LO CIVIL

Durante el año 2008, ingresaron a la Fiscalía Suprema Transitoria en lo Civil 689 expedientes, registrándose el mayor número de ingresos durante el mes de Abril con 71 expedientes (10.30%); con respecto a los expedientes dictaminados llegaron a 690 expedientes, observándose el mayor número de egresos en el mes de Agosto con 88 expedientes (12.75%).

De acuerdo al tipo de proceso, los recursos de apelación de sentencia fueron los que ingresaron en mayor número con 533 expedientes (77.36%) seguido de los recursos de casación con 133 (19.30%).

Los expedientes por recurso de apelación de sentencia fueron los que egresaron en mayor número con 525 expedientes (76.09%) seguido de los recursos de casación con 133 (19.28%).

EXPEDIENTES DE LA FISCALÍA SUPREMA TRANSITORIA EN LO CIVIL

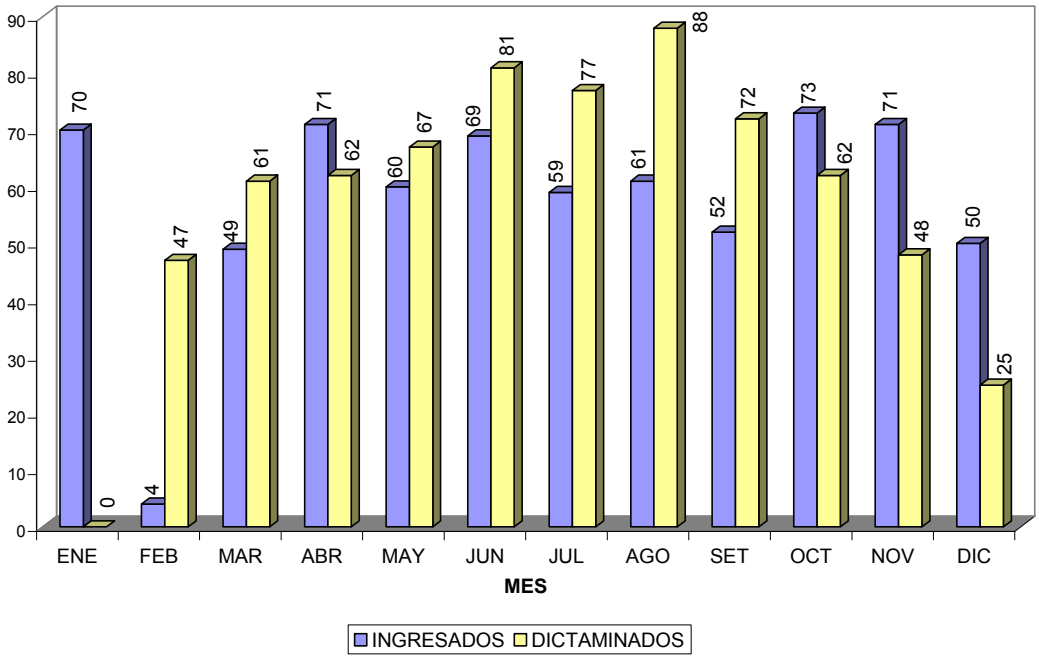

FISCALÍA SUPREMA EN LO CONTENCIOSO ADMINISTRATIVO

Durante el año 2008, la Fiscalía Suprema en lo Contencioso Administrativo atendió expedientes propios del año y aquellos pendientes que ingresaron en períodos anteriores.

Se registra en el año 2008 un ingreso total de 1,690 expedientes nuevos. En el Mes de Diciembre se observó el mayor número de ingresos con 256 (15.15%) del total de expedientes.

La Fiscalía Suprema en lo Contencioso Administrativo emitió un total de 1,703 dictámenes considerando aquellos que ingresaron en períodos anteriores, de los cuales el mayor número de dictámenes fue resuelto en el mes de Enero con 268 (15.74%) expedientes.

Del total de expedientes como recurso de casación ingresaron 1,031 (61.01%) y se emitieron 1,061 (62.30%) dictámenes, considerando aquellos que ingresaron en períodos anteriores.

EXPEDIENTES DE LA FISCALÍA SUPREMA EN LO CONTENCIOSO ADMINISTRATIVO

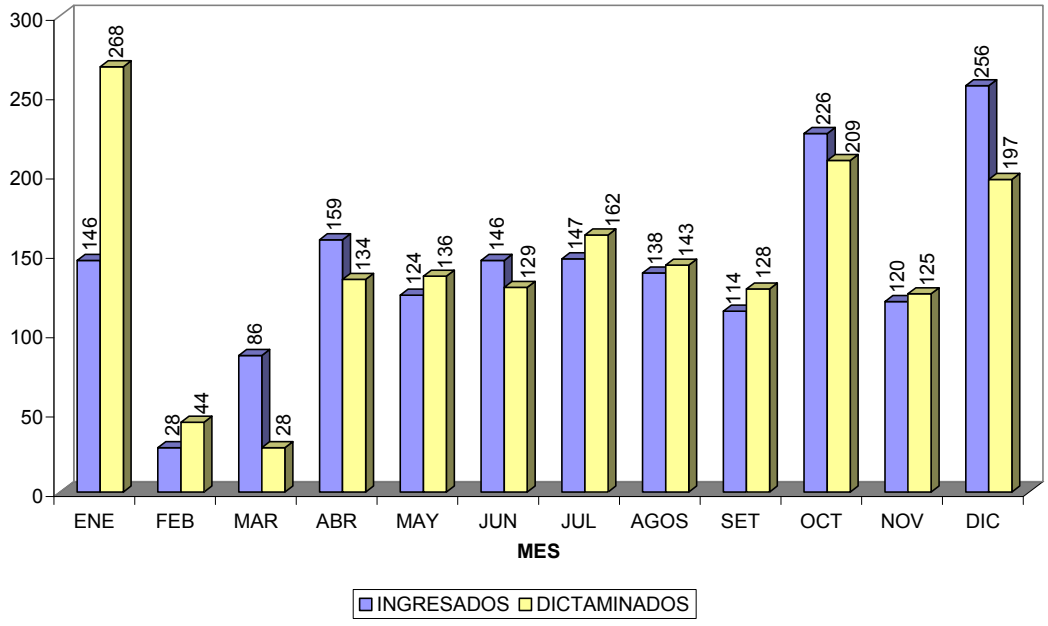

FISCALÍA SUPREMA DE CONTROL INTERNO

En el año 2008, la Fiscalía Suprema de Control Interno registró un ingreso de 6,628 expedientes, de los cuales 3,949 (59.58%) fueron ingresados como quejas y 2,558 (38.59%) como denuncias contra magistrados.

EXPEDIENTES INGRESADOS EN FISCALÍA SUPREMA DE CONTROL INTERNO POR RECURSO 2008

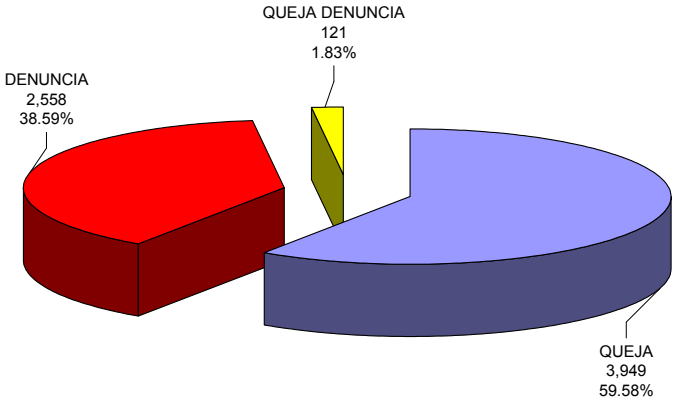

Del total de expedientes ingresados, 2,012 (30.36%) procedieron del despacho de la Fiscalía Suprema de Control Interno, mientras que 4,616 (69.64%) expedientes ingresados procedieron de la oficina desconcentrada de control interno a nivel nacional.

La Fiscalía Suprema de Control Interno en el 2008 emitió 6,176 Resoluciones, de las cuales 3,348 (54.21%) fueron por quejas y 2,733 (44.25%) por denuncias contra magistrados.

RESOLUCIONES EMITIDAS EN FISCALÍA SUPREMA DE CONTROL INTERNO POR RECURSO 2008

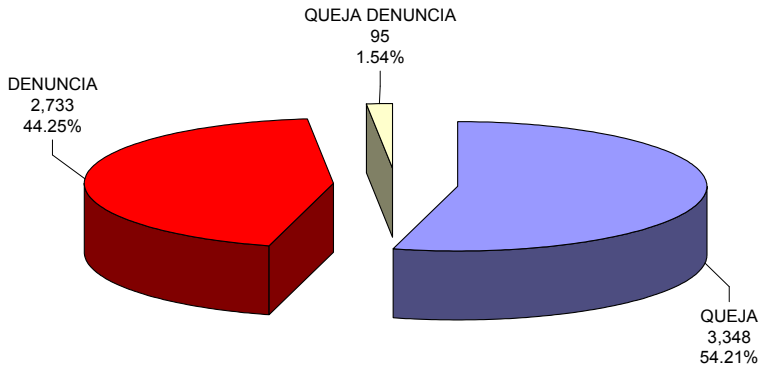

Entre las resoluciones emitidas de mayor frecuencia por la Fiscalía Suprema de Control Interno 1,699 (27.51%) se resolvieron directamente por el despacho de la Fiscalía Suprema de Control Interno, 835 (13.52%) resoluciones emitidas procedieron de la oficina desconcentrada de control interno de Lima, seguido de La Libertad – Santa con 394 (6.38%) y Junín con 319 (5.17%) resoluciones emitidas.

PRIMERA FISCALÍA SUPREMA EN LO PENAL

2.1. PERÚ: NUMERO DE EXPEDIENTES INGRESADOS POR ESTADO, SEGÚN TIPO DE PROCESO
2008

TIPO	EXPEDIENTES INGRESADOS												
		MES											
	TOTAL	ENE	FEB	MAR	ABR	MAY	JUN	JUL	AGOS	SET	OCT	NOV	DIC
TOTAL	3082	248	202	243	289	288	247	268	304	313	267	211	202
NULIDAD	1889	137	129	163	167	177	144	164	211	201	147	131	118
QUEJA	776	48	40	60	73	85	83	70	69	77	77	46	48
CONSULTA	36	5	2	3	3	1	1	7	2	4	1	5	2
COMPETENCIA	21	2	1	2	3		2		1	1	3	2	4
ART. 220 INC. "C" DE LIMA	52	10	3	2	6	5	3	1	1	5	6	6	4
ART. 220 INC. "C" PROVINCIA	169	29	20	8	18	13	6	12	14	9	15	14	11
SALA SUP. TERRORISMO (LIMA)	8							1		1		1	5
REC. REVISION	67	8		2	8	3	7	8	4	10	12	2	3
SALA PENAL ESPECIAL	11	5				2	1			2		1	
OTROS/ A. VARIOS	53	4	7	3	11	2		5	2	3	6	3	7

FUENTE: Primera Fiscalía Suprema en lo Penal - oficios.
ELABORADO: Oficina de Racionalización y Estadística.

2.2. PERÚ: NUMERO DE EXPEDIENTES EGRESADOS POR ESTADO , SEGÚN TIPO DE PROCESO
2008

FISCALIA	EXPEDIENTES EGRESADOS												
		MES											
	TOTAL	ENE	FEB	MAR	ABR	MAY	JUN	JUL	AGOS	SET	OCT	NOV	DIC
TOTAL	3114	337	119	159	194	180	264	388	226	313	386	293	255
NULIDAD	1839	156	74	108	131	118	187	162	135	199	292	135	142
QUEJA	812	105	22	27	22	16	65	180	49	77	46	136	67
CONSULTA	43	3	1	2	2	4	3	3	1	1	13	5	5
COMPETENCIA	17	4		1	1	1		1	2	2	1	1	3
ART. 220 INC. "C" DE LIMA	57	11	3	2	7	5		11	3	4	5	1	5
ART. 220 INC. "C" PROVINCIA	201	42	9	7	20	16	4	26	26	15	22	4	10
SALA SUP. TERRORISMO (LIMA)	3					1						2	
REC. REVISION	79	9	8	9	2	9	3		5	10	5	7	12
SALA PENAL ESPECIAL	14	3		3	2				1	1		2	2
OTROS/ A. VARIOS	49	4	2		7	10	2	5	4	4	2		9

FUENTE: Primera Fiscalía Suprema en lo Penal - oficios.
ELABORADO: Oficina de Racionalización y Estadística.

SEGUNDA FISCALÍA SUPREMA EN LO PENAL

2.3. PERÚ: NUMERO DE EXPEDIENTES INGRESADOS POR MES, SEGÚN TIPO DE PROCESO
2008

TIPO DE PROCESO	EXPEDIENTES INGRESADOS												
	TOTAL	MES											
		ENE	FEB	MAR	ABR	MAY	JUN	JUL	AGO	SET	OCT	NOV	DIC
TOTAL	3098	231	232	240	279	296	250	267	310	308	257	201	227
NULIDAD	1959	141	152	161	179	179	141	174	198	214	158	123	139
QUEJA	799	46	57	64	73	96	77	63	73	69	67	52	62
CONSULTA	40	5	3	1	3	3	6	3	4	3	3	4	2
COMPETENCIA	21	2	1	1	3	1		2	1		4	2	4
ART. 220 INC. "C" DE LIMA	47	6	4	5	1	5	6	3	2	2	6	3	4
ART. 220 INC. "C" PROVINCIA	147	22	13	7	12	9	13	12	17	11	13	9	9
REC. REVISION	54	8		1	5		5	4	7	9	5	5	5
SALA PENAL ESPECIAL	6				1	1	1	3					
OTROS/ A. VARIOS	25	1	2		2	2	1	3	8		1	3	2

FUENTE: Segunda Fiscalía Suprema en lo Penal - oficios.
ELABORADO: Oficina de Racionalización y Estadística.

2.4. PERÚ: NUMERO DE EXPEDIENTES EGRESADOS POR MES, SEGÚN TIPO DE PROCESO
2008

TIPO DE PROCESO	EXPEDIENTES EGRESADOS												
	TOTAL	MES											
		ENE	FEB	MAR	ABR	MAY	JUN	JUL	AGO	SET	OCT	NOV	DIC
TOTAL	2752	302	185	132	232	198	180	183	259	256	312	321	192
NULIDAD	1813	197	147	85	158	127	128	141	182	182	168	202	96
QUEJA	593	49	27	37	45	48	28	23	46	42	91	88	69
CONSULTA	40	8	1		6	2	3	3	2	4	7	3	1
COMPETENCIA	20	4	1	1	1	4	1		1	1	3	2	1
ART. 220 INC. "C" DE LIMA	82	6	1	1	5	3	3	2	8	16	22	12	3
ART. 220 INC. "C" PROVINCIA	139	30	6	4	13	10	14	11	13	9		13	16
REC. REVISION	39	6	1	2	4	2	1	2	5		12		4
SALA PENAL ESPECIAL	6	1						1	1		3		
OTROS/ A. VARIOS	20	1	1	2		2	2		1	2	6	1	2

FUENTE: Segunda Fiscalía Suprema en lo Penal - oficios.
ELABORADO: Oficina de Racionalización y Estadística.

FISCALÍA SUPREMA EN LO CIVIL

2.5. PERÚ: EXPEDIENTES INGRESADOS POR MES, SEGÚN CAUSAL DE PRESENTACIÓN
2008

CAUSAL DE PRESENTACION	EXPEDIENTES INGRESADOS													
	TOTAL		MES											
	NUMERO	%	ENE	FEB	MAR	ABR	MAY	JUN	JUL	AGO	SET	OCT	NOV	DIC
TOTAL	**584**	**100.0**	**74**	**10**	**33**	**50**	**67**	**70**	**37**	**56**	**54**	**67**	**36**	**30**
RECURSO DE CASACION	74	12.7	10	1	2	5	2	11	5	7	7	10	10	4
RECURSO DE APELACION	489	83.7	64	9	27	40	61	59	30	49	46	53	26	25
RECURSO DE NULIDAD	5	0.9					1		2			2		
ASUNTOS VARIOS	9	1.5			4	1	2					2		
APELACIÓN Y DEMANDA DE RESPONSABILIDAD CIVIL	7	1.2				4	1				1			1

FUENTE: Fiscalía Suprema en lo Civil - oficios.

ELABORADO: Oficina de Racionalización y Estadística.

2.6. PERÚ: EXPEDIENTES DICTAMINADOS POR MES, SEGÚN CAUSAL DE PRESENTACIÓN
2008

CAUSAL DE PRESENTACION	EXPEDIENTES DICTAMINADOS													
	TOTAL		MES											
	NUMERO	%	ENE	FEB	MAR	ABR	MAY	JUN	JUL	AGO	SET	OCT	NOV	DIC
TOTAL	**685**	**100.0**	**36**	**39**	**58**	**80**	**37**	**75**	**34**	**76**	**81**	**61**	**52**	**56**
RECURSO DE CASACION	111	16.2	5	5	3	9	9	10	9	30	8	11	8	4
RECURSO DE APELACION	544	79.4	28	29	50	65	28	62	25	45	72	47	43	50
RECURSO DE NULIDAD	3	0.4	1									1	1	
ASUNTOS VARIOS	8	1.2			3	2		1				1		1
APELACIÓN Y DEMANDA DE RESPONSABILIDAD CIVIL	19	2.8	2	5	2	4		2		1	1	1		1

Nota: Asunto Varios incluye Nulidad de Resolución, Exequatur, Divorcio, Filiación; Obligación de Derecho y Otros.

FUENTE: Fiscalìa Suprema en lo Civil - oficios.

ELABORADO: Oficina de Racionalización y Estadística.

FISCALÍA SUPREMA TRANSITORIA EN LO CIVIL

2.7. PERÚ: EXPEDIENTES INGRESADOS POR MES, SEGÚN CAUSAL DE PRESENTACIÓN 2008

CAUSAL DE PRESENTACION	EXPEDIENTES INGRESADOS													
	TOTAL		MES											
	NUMERO	%	ENE	FEB	MAR	ABR	MAY	JUN	JUL	AGO	SET	OCT	NOV	DIC
TOTAL	**689**	**100.0**	**70**	**4**	**49**	**71**	**60**	**69**	**59**	**61**	**52**	**73**	**71**	**50**
RECURSO DE CASACION	133	19.3	5		17	9	7	4	12	11	17	19	20	12
RECURSO DE APELACION	533	77.4	65	4	28	55	49	64	46	50	34	54	51	33
RECURSO DE NULIDAD	9	1.3			3	2		1						3
ASUNTOS VARIOS	2	0.3			1		1							
APELACIÓN Y DEMANDA DE RESPONSABILIDAD CIVIL	12	1.7				5	3		1		1			2

FUENTE: Fiscalía Suprema Transitoria en lo Civil - oficios.

ELABORADO: Oficina de Racionalización y Estadística.

2.8. PERÚ: EXPEDIENTES DICTAMINADOS POR MES, SEGÚN CAUSAL DE PRESENTACIÓN 2008

CAUSAL DE PRESENTACION	EXPEDIENTES DICTAMINADOS													
	TOTAL		MES											
	NUMERO	%	ENE	FEB	MAR	ABR	MAY	JUN	JUL	AGO	SET	OCT	NOV	DIC
TOTAL	**690**	**100.0**	**0**	**47**	**61**	**62**	**67**	**81**	**77**	**88**	**72**	**62**	**48**	**25**
RECURSO DE CASACION	133	19.3		6	10	14	14	17	10	15	22	12	6	7
RECURSO DE APELACION	525	76.1		40	49	42	50	60	65	71	47	47	39	15
RECURSO DE NULIDAD	10	1.4					1	3		1	2	1	1	1
ASUNTOS VARIOS	1	0.1			1									
APELACIÓN Y DEMANDA DE RESPONSABILIDAD CIVIL	21	3.0		1	1	6	2	1	2	1	1	2	2	2

Nota: Asunto Varios incluye Nulidad de Resolución, Exequatur, Divorcio, Filiación; Obligación de Derecho y Otros.

FUENTE: Fiscalía Suprema Transitoria en lo Civil - oficios.

ELABORADO: Oficina de Racionalización y Estadística.

FISCALÍA SUPREMA EN LO CONTENCIOSO ADMINISTRATIVO

2.9. PERÚ: EXPEDIENTES INGRESADOS POR MES, SEGÚN CAUSAL DE PRESENTACIÓN 2008

CAUSAL DE PRESENTACION	EXPEDIENTES INGRESADOS													
	TOTAL		MES											
	NUMERO	%	ENE	FEB	MAR	ABR	MAY	JUN	JUL	AGOS	SET	OCT	NOV	DIC
TOTAL	1690	100.0	146	28	86	159	124	146	147	138	114	226	120	256
RECURSO DE CASACIÓN	1031	61.0	98		46	52	64	95	83	75	57	175	80	206
ACCION DE GARANTIA	519	30.7			38	93	53	42	58	55	55	46	32	47
ACCION CONTENCIOSO ADMINISTRATIVO	92	5.4		28	2	14	7	9	6	8	2	5	8	3
OTROS	48	2.8	48											

Nota: "Otros" Incluye Expropiación, Interdicción de retener, Nulidad de Contrato, Laudo Arbitral, Pago de Frutos Reinvindicación Apelación y Otros.

FUENTE: Fiscalía Suprema en lo Contencioso Administrativo - oficios.

ELABORADO: Oficina de Racionalización y Estadística.

2.10. PERÚ: EXPEDIENTES DICTAMINADOS POR MES, SEGÚN CAUSAL DE PRESENTACIÓN 2008

CAUSAL DE PRESENTACION	EXPEDIENTES DICTAMINADOS													
	TOTAL		MES											
	NUMERO	%	ENE	FEB	MAR	ABR	MAY	JUN	JUL	AGOS	SET	OCT	NOV	DIC
TOTAL	1703	100.0	268	44	28	134	136	129	162	143	128	209	125	197
RECURSO DE CASACIÓN	1061	62.3	194	19	19	50	62	77	102	81	51	171	74	161
ACCION CONTENCIOSO ADMINISTRATIVO	65	3.8	6			11	6	8	10	6	3	4	6	5
ACCION DE GARANTIA	64	3.8	64											
RESPOSABILIDAD CIVIL	8	0.5		2		1	1			1	1		2	
OTROS	505	29.7	4	23	9	72	67	44	50	55	73	34	43	31

Nota: "Otros" incluye Expropiación, Interdicción de retener, Nulidad de Contrato, Laudo Arbitral, Pago de Frutos Reinvindicación Apelación y Otros.

FUENTE: Fiscalía Suprema en lo Contencioso Administrativo - oficios.

ELABORADO: Oficina de Racionalización y Estadística.

FISCALÍA SUPREMA DE CONTROL INTERNO

2.11. PERÚ: EXPEDIENTES INGRESADOS POR RECURSO, SEGUN DISTRITO JUDICIAL
2008

DISTRITO JUDICIAL	EXPEDIENTES INGRESADOS				
	TOTAL		RECURSO		
	Nº	%	QUEJA	DENUNCIA	QUEJA DENUNCIA
TOTAL	6,628	100.0	3,949	2,558	121
AMAZONAS	112	1.7	79	33	
ANCASH	226	3.4	176	43	7
APURIMAC	47	0.7	28	18	1
AREQUIPA	146	2.2	75	71	
AYACUCHO	142	2.1	86	53	3
CAJAMARCA	94	1.4	69	19	6
CALLAO	93	1.4	57	36	
CUSCO	114	1.7	65	48	1
HUANCAVELICA	70	1.1	61	8	1
HUANUCO - PASCO	200	3.0	118	75	7
HUAURA	191	2.9	127	61	3
ICA - CAÑETE	255	3.8	166	86	3
JUNIN	203	3.1	133	70	
LA LIBERTAD - SANTA	417	6.3	240	173	4
LAMBAYEQUE	231	3.5	136	83	12
LIMA	956	14.4	586	358	12
LIMA NORTE	169	2.5	108	57	4
LORETO	90	1.4	48	35	7
MADRE DE DIOS	73	1.1	35	38	
MOQUEGUA -TACNA	155	2.3	121	34	
PIURA - TUMBES	242	3.7	135	104	3
PUNO	233	3.5	152	72	9
SAN MARTIN	98	1.5	65	33	
UCAYALI	59	0.9	43	15	1
FISCALÍA SUPREMA DE CONTROL INTERNO	2,012	30.4	1,040	935	37

FUENTE: Fiscalía Suprema de Control Interno

ELABORADO: Oficina de Racionalización y Estadística.

FISCALÍA SUPREMA DE CONTROL INTERNO

2.12. PERÚ: RESOLUCIONES EMITIDAS POR RECURSO, SEGUN DISTRITO JUDICIAL
2008

DISTRITOS JUDICIALES	RESOLUCIONES EMITIDAS				
	TOTAL		RECURSO		
	Nº	%	QUEJA	DENUNCIA	QUEJA DENUNCIA
TOTAL	6,176	100.0	3,348	2,733	95
AMAZONAS	128	2.1	84	44	
ANCASH	244	4.0	167	70	7
APURIMAC	45	0.7	22	23	
AREQUIPA	147	2.4	74	72	1
AYACUCHO	87	1.4	42	41	4
CAJAMARCA	93	1.5	58	29	6
CALLAO	139	2.3	76	63	
CUSCO	107	1.7	59	47	1
HUANCAVELICA	48	0.8	44	3	1
HUANUCO - PASCO	226	3.7	131	87	8
HUAURA	191	3.1	126	62	3
ICA - CAÑETE	184	3.0	116	68	
JUNIN	319	5.2	205	112	2
LA LIBERTAD - SANTA	394	6.4	216	175	3
LAMBAYEQUE	188	3.0	103	75	10
LIMA	835	13.5	377	447	11
LIMA NORTE	236	3.8	138	91	7
LORETO	35	0.6	19	11	5
MADRE DE DIOS	34	0.6	20	14	
MOQUEGUA -TACNA	137	2.2	103	34	
PIURA - TUMBES	171	2.8	83	88	
PUNO	215	3.5	128	86	1
SAN MARTIN	136	2.2	88	48	
UCAYALI	138	2.2	79	58	1
FISCALÍA SUPREMA DE CONTROL INTERNO	1,699	27.5	790	885	24

FUENTE: Fiscalía Suprema de Control Interno

ELABORADO: Oficina de Racionalización y Estadística.

B. FISCALÍAS SUPERIORES

La información estadística que se presenta está referida a los expedientes y quejas de derecho registradas y atendidas por las fiscalías superiores penales, así como expedientes recepcionados y atendidos por las fiscalías superiores civiles y/o mixtas o de familia a nivel nacional.

En la elaboración de los cuadros estadísticos se tuvo como fuente de información los reportes del Sistema de Información Estadística (SIE) y del Sistema de Apoyo al Trabajo Fiscal (SIATF).

FISCALÍAS SUPERIORES PENALES Y/O MIXTAS

EXPEDIENTES PENALES

Las fiscalías superiores penales y/o mixtas en el año 2008, registraron un total de 73,661 expedientes, de los cuales fueron atendidos 61,588 (83.61%).

El Distrito Judicial de Lima concentra el mayor número de expedientes con 12,234 alcanzando el 16.61% del total ingresado a nivel nacional, seguido de los Distritos Judiciales de Piura con 4,215 (7.08%) y Puno con 4,120 (5.60%) expedientes respectivamente.

QUEJAS DE DERECHO

En el año 2008, las Fiscalías Superiores Penales y Mixtas registraron un ingreso total de 17,303 quejas de derecho, el Distrito Judicial de Lima concentró el mayor número de quejas de derecho con 3,715 (21.47%), seguido del Distrito Judicial de Arequipa con 1,426 (8.24%) quejas y Lambayeque con 1,240 (7.17%) del total de quejas ingresadas; de las cuales fueron resueltas 13,314 (76.95%) quejas.

FISCALÍAS SUPERIORES CIVILES Y/O MIXTAS

EXPEDIENTES CIVILES

Las Fiscalías Superiores Civiles y/o Mixtas durante el año 2008 registraron un total de 34,469 expedientes ingresados de los cuales 29,954 (86.90%) fueron atendidos.

Los distritos judiciales que registraron el mayor número de expedientes ingresados fueron Lima con 6,030 (%) seguido del Distrito Judicial de La Libertad con 5,537 (16.06%) y el Distrito Judicial de Lambayeque con 3,799 (11.02%) del total de expedientes ingresados. Mientras que el Distrito Judicial de Lima registra 5,471 (%) expedientes civiles atendidos, seguido de La Libertad con 5,214 (%) expedientes y Piura con 2,978 (%) del total de expedientes atendidos.

FISCALÍA SUPERIOR DE FAMILIA DE LIMA

EXPEDIENTES

La Fiscalía Superior de Familia de Lima registró 1,134 expedientes en total, de los cuales 1,127 (99.4%) corresponden a expedientes dictaminados y 67 (0.6%) son expedientes pendientes. En tipo de materia se presenta mayor concentración de expedientes por Familia Civil con 859 expedientes ingresados y 852 (66.28%) expedientes dictaminados; mientras que por Familia Tutelar se registró sólo 23 (2.12%) y Familia Penal 167 y Violencia Familiar 85 expedientes.

EXPEDIENTES, DENUNCIAS O QUEJAS DE LA FISCALÍA SUPERIOR DE FAMILIA DE LIMA POR TIPO DE MATERIA 2008

MATERIA	EXPEDIENTE INGRESADO	EXPEDIENTE DICTAMINADO	EXPEDIENTE PENDIENTE	DENUNCIAS O QUEJAS
VIOLENCIA FAMILIAR	85	85		59
FAMILIA TUTELAR	23	23		1
FAMILIA CIVIL	859	852	7	
FAMILIA PENAL	167	167		7
TOTAL	1,134	1,127	7	67

FUENTE: SIATF, SIE.
ELABORADO: Oficina de Racionalización y Estadística.

DENUNCIAS O QUEJAS

La Fiscalía Superior de Familia de Lima registró entre denuncias o quejas en total 67, de los cuales 59 (88.0%) corresponden a Violencia Familiar, 7 (10.4%) son de Familia Penal y 1 (1.5%) de Familia Tutelar.

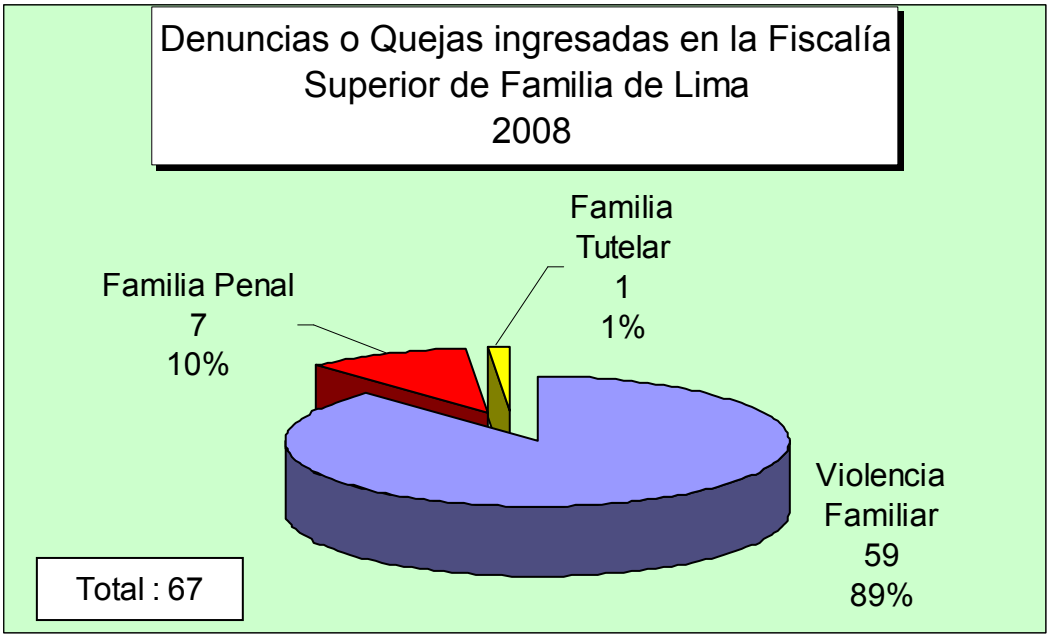

2.13. PERÚ: EXPEDIENTES PENALES INGRESADOS EN FISCALÍAS SUPERIORES PENALES Y/O MIXTAS, POR ESTADO, SEGÚN DISTRITO JUDICIAL 2008

DISTRITO JUDICIAL	EXPEDIENTE PENAL	
	TOTAL	ATENDIDO
AMAZONAS	3,850	2,877
ANCASH	3,499	3,118
APURIMAC	1,985	1,763
AREQUIPA	3,101	2,773
AYACUCHO	1,995	1,963
CAJAMARCA	1,943	1,857
CALLAO	2,239	2,129
CAÑETE	870	823
CUSCO	3,600	3,292
HUANCAVELICA	552	540
HUANUCO	2,914	2,880
HUAURA	586	586
ICA	2,821	2,471
JUNIN	2,986	2,321
LA LIBERTAD	2,709	2,549
LAMBAYEQUE	4,120	4,002
LIMA	12,234	7,161
LIMA NORTE	2,987	2,620
LORETO	1,332	1,172
MADRE DE DIOS	1,130	588
MOQUEGUA	364	357
PASCO	458	416
PIURA	4,215	4,063
PUNO	4,120	3,226
SAN MARTIN	1,838	1,268
SANTA	2,207	2,004
TACNA	1,133	1,096
TUMBES	628	589
UCAYALI	1,245	1,084
TOTAL	73,661	61,588

FUENTE: SIATF, SIE.
ELABORADO: Oficina de Racionalización y Estadística.

2.14. PERÚ: QUEJAS DE DERECHO: FISCALIAS SUPERIORES PENALES, CIVILES Y/O MIXTAS, SEGÚN DISTRITO JUDICIAL 2008

DISTRITO JUDICIAL	QUEJAS DE DERECHO	
	INGRESADAS	ATENDIDAS
AMAZONAS	183	161
ANCASH	579	448
APURIMAC	245	216
AREQUIPA	1,426	937
AYACUCHO	265	245
CAJAMARCA	333	306
CALLAO	410	390
CAÑETE	227	227
CUSCO	908	867
HUANCAVELICA	159	149
HUANUCO	428	354
HUAURA	570	570
ICA	220	218
JUNIN	622	552
LA LIBERTAD	741	733
LAMBAYEQUE	1,240	1,226
LIMA	3,715	1,541
LIMA NORTE	684	589
LORETO	191	148
MADRE DE DIOS	114	94
MOQUEGUA	418	330
PASCO	71	68
PIURA	979	917
PUNO	849	507
SAN MARTIN	151	140
SANTA	554	391
TACNA	704	700
TUMBES	172	167
UCAYALI	145	123
TOTAL	17,303	13,314

FUENTE: SIATF, SIE.
ELABORADO: Oficina de Racionalización y Estadística.

2.15. PERÚ: EXPEDIENTES CIVILES INGRESADOS EN FISCALÍAS SUPERIORES CIVILES Y/O MIXTAS, POR ESTADO, SEGÚN DISTRITO JUDICIAL 2008

DISTRITO JUDICIAL	EXPEDIENTES CIVILES	
	TOTAL	ATENDIDO
AMAZONAS	261	183
ANCASH	324	324
APURIMAC	98	87
AREQUIPA	2,244	2,003
AYACUCHO	336	324
CAJAMARCA	309	266
CALLAO	280	252
CAÑETE	63	62
CUSCO	1,296	1,221
HUANCAVELICA	323	323
HUANUCO	766	737
HUAURA	661	654
ICA	1,260	1,204
JUNIN	1,264	686
LA LIBERTAD	5,537	5,214
LAMBAYEQUE	3,799	2,764
LIMA	6,030	5,471
LIMA NORTE	461	461
LORETO	480	391
MADRE DE DIOS	91	65
MOQUEGUA	197	196
PASCO	91	69
PIURA	3,129	2,978
PUNO	1,173	867
SAN MARTIN	300	153
SANTA	2,561	1,929
TACNA	448	438
TUMBES	392	377
UCAYALI	295	255
TOTAL	34,469	29,954

FUENTE: SIATF, SIE.
ELABORADO: Oficina de Racionalización y Estadística.

FISCALIA SUPERIOR DE FAMILIA DE LIMA

2.16. PERÚ: EXPEDIENTES INGRESADOS EN FISCALÍA SUPERIOR DE FAMILIA DE LIMA, POR ESTADO, SEGÚN FISCLÍA Y MATERIA

2008

FISCALIA Y MATERIA	INGRESADO	ATENDIDO	PENDIENTE
1º FSF LIMA	**703**	**696**	**7**
FAMILIA TUTELAR	17	17	
FAMILIA CIVIL	575	568	7
FAMILIA PENAL	111	111	
2º FSF LIMA	**431**	**431**	
VIOLENCIA FAMILIAR	85	85	
FAMILIA TUTELAR	6	6	
FAMILIA CIVIL	284	284	
FAMILIA PENAL	56	56	

FUENTE: Sistema de Información de Apoyo al Trabajo Fiscal - SIATF.

ELABORADO: Oficina de Racionalización y Estadística - ORACE.

2.17. PERÚ: DENUNCIAS INGRESADOS EN FISCALÍA SUPERIOR DE FAMILIA DE LIMA, POR ESTADO, SEGÚN FISCLÍA Y MATERIA

2008

FISCALIA Y MATERIA	INGRESADA	ATENDIDA	PENDIENTE
1º FSF LIMA	**30**	**30**	**0**
VIOLENCIA FAMILIAR	27	27	
FAMILIA TUTELAR	1	1	
FAMILIA PENAL	2	2	
2º FSF LIMA	**37**	**37**	**0**
VIOLENCIA FAMILIAR	32	32	
FAMILIA PENAL	5	5	

FUENTE: Sistema de Información de Apoyo al Trabajo Fiscal - SIATF.

ELABORADO: Oficina de Racionalización y Estadística - ORACE.

C. FISCALÍAS PROVINCIALES

FISCALÍAS PROVINCIALES PENALES Y/O MIXTAS

DENUNCIAS PENALES

Las Fiscalías Provinciales Penales y/o Mixtas en el año 2008 registraron un ingreso total de 265,013 denuncias, de las cuales fueron atendidas 237,409 (89.58%).

Los Distritos Judiciales que concentraron la mayor cantidad de denuncias ingresadas fueron Lima con 53,180 (20.07%), seguida de Arequipa con 25,372 (9.57%) y Lambayeque con 14,144 (5.34%) denuncias.

En lo referente a denuncias atendidas, el Distrito Judicial de Lima fue la que atendió el mayor número con 50,707 denuncias, logrando un 95.35% de atención con respecto a las ingresadas en su jurisdicción, de igual manera el Distrito Judicial de Arequipa resolvió 21,648 logrando un 85.32% asimismo, el Distrito Judicial de Lambayeque logró atender 12,806 denuncias logrando un 90.54% de atención con respecto a las ingresadas en dicha jurisdicción.

EXPEDIENTES PENALES

Los expedientes penales que ingresaron en las Fiscalías Provinciales Penales y/o Mixtas en el año 2008 llegaron a 251,085 de los cuales 226,839 (90.34%) fueron atendidos.

Los Distritos Judiciales que concentraron la mayor cantidad de expedientes penales ingresados fueron Lima con 68,559 (27.31%), seguida del Distrito Judicial de Lima Norte con 15,200 (6.05%) y Piura con 14,694 (5.85%) expedientes.

En cuanto a expedientes atendidos, el mayor número se observó en el Distrito Judicial de Lima con 63,355 logrando un 92.41% de atención con respecto a los expedientes ingresados en su jurisdicción, seguido del Distrito Judicial de Piura con 13,768 logrando un 93.70% respecto a los expedientes ingresados en su jurisdicción, y del Distrito Judicial de Lima Norte con 13,653 logrando un 89.82% respecto a los expedientes ingresados en su jurisdicción.

FISCALÍAS PROVINCIALES DE FAMILIA Y/O MIXTAS

DENUNCIAS Y EXPEDIENTES POR VIOLENCIA FAMILIAR

Las Fiscalías Provinciales de Familia y/o Mixtas en el año 2008 tuvieron un ingreso de 81,923 denuncias y expedientes por violencia familiar, de las cuales fueron atendidas 68,588 (83.72%).

Los Distritos Judiciales que concentraron la mayor cantidad de denuncias ingresadas fueron Lima con 18,777 (22.92%), Arequipa con 6,398 (7.81%) y Cusco con 4,716 (5.76%).

En lo referente a denuncias y expedientes atendidos, el Distrito Judicial de Lima atendió 16,702 logrando un 88.95% de atención con respecto a las ingresadas en su jurisdicción, de igual manera el Distrito Judicial de Arequipa resolvió 4,809 logrando un 75.16%, el Distrito Judicial de Cusco atendió 4,327 denuncias y expedientes logrando un 91.75% de atención con respecto a las ingresadas en dicha jurisdicción.

DENUNCIAS Y EXPEDIENTES POR INFRACCIÓN A LA LEY PENAL

Las Fiscalías Provinciales de Familia y/o Mixtas en el año 2008 tuvieron un ingreso de 20,726 denuncias y expedientes por infracción a la ley penal, siendo atendidas 18,395 (88.75%).

Los Distritos Judiciales que concentraron la mayor cantidad de denuncias y expedientes ingresados fueron Lima con 4,574 (22.07%), seguida de Lambayeque con 2,317 (11.18%) y Callo con 1,337 (6.45%).

EXPEDIENTES DE CONTENIDO CIVIL

Los expedientes civiles que ingresaron en las Fiscalías Provinciales Civiles en el año 2008, llegaron a 28,321 de los cuales 25,974 (91.71%) fueron atendidos.

Los Distritos Judiciales que concentraron la mayor cantidad de expedientes ingresados fueron Lima con 7,919 (27.96%), seguida de Lambayeque con 2,177 (7.69%) y Lima Norte con 1,655 (5.84%).

En cuanto a expedientes atendidos, el Distrito Judicial de Lima dictaminó 7,476 expedientes logrando un 94.41% de atención con respecto a los expedientes ingresados en su jurisdicción, de igual manera el Distrito Judicial de Lambayeque resolvió 2,032 expedientes logrando un 93.34% de atención, asimismo el Distrito Judicial de Lima Norte logró atender 1,578 expedientes logrando un 95.35% de atención con respecto a los expedientes ingresados en dicha jurisdicción.

FISCALÍAS PROVINCIALES CIVILES Y/O MIXTAS

EXPEDIENTES CIVILES

Las Fiscalías Provinciales Civiles y/o Mixtas durante el año 2008 registraron un total de 41,964 expedientes civiles, de las cuales 39,479 (94.08%) fueron atendidos.

Los Distritos Judiciales con mayor número de expedientes civiles ingresados son Lima con 11,737 (27.97%), La Libertad con 5,429 (12.94%) y Lambayeque con 4,042 (9.63%).

En cuanto a expedientes atendidos, el Distrito Judicial de Lima registra 11,117 expedientes logrando un 94.72% de atención con respecto a los expedientes ingresados en su jurisdicción, de igual manera el Distrito Judicial de La Libertad registra 5,178 expedientes logrando un 95.38% de atención, asimismo el Distrito Judicial de Lambayeque atendió 3,917 expedientes logrando un 96.91% de atención con respecto a los expedientes ingresados en dicha jurisdicción.

OPERATIVOS EN FISCALÍAS DE PREVENCIÓN DEL DELITO Y FISCALÍAS PROVINCIALES MIXTAS

OPERATIVOS POR DISTRITO JUDICIAL
100% = 23,570
2008

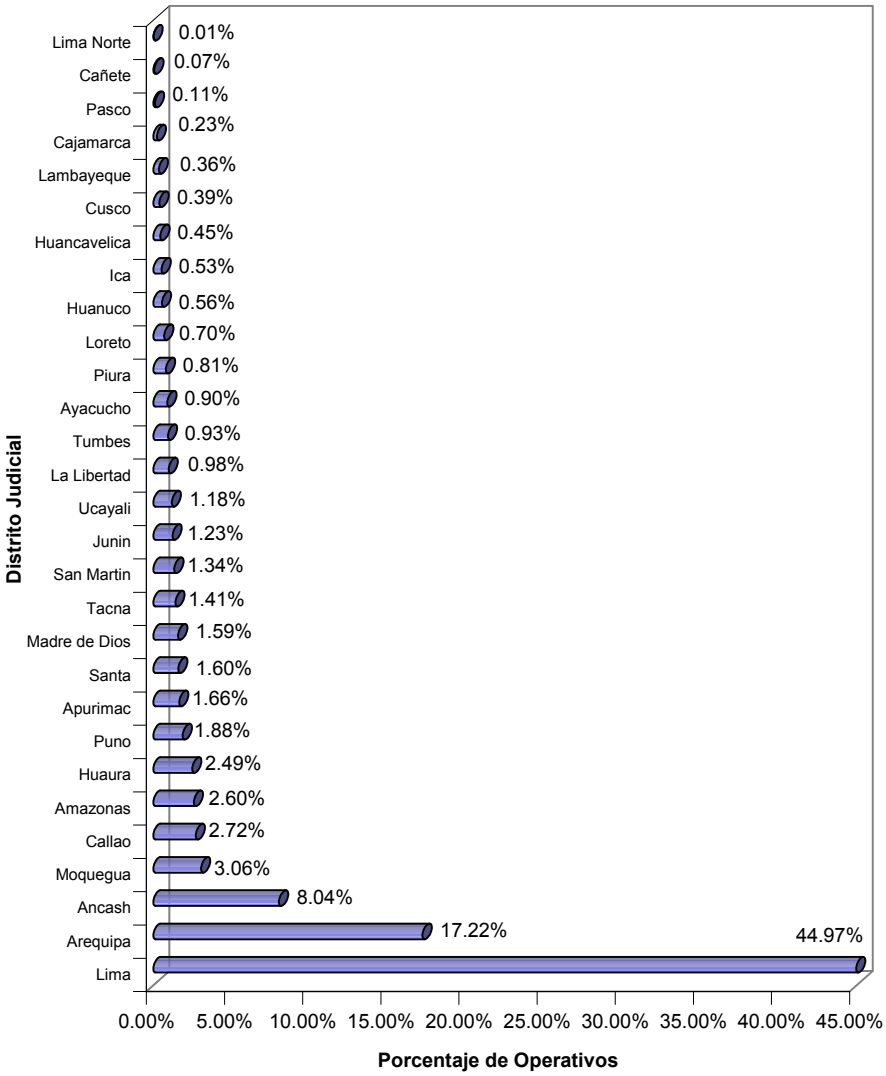

Los Operativos llevados a cabo en las fiscalías de prevención del delito y fiscalías provinciales mixtas durante el año 2008 ascienden a 23,572 en total, siendo el Distrito Judicial de Lima donde se realizaron 10,601 (44.97%) operativos seguido por Arequipa con 4,060 (17.22%) operativos y Ancash con 1,896 (8.07) operativos, mientras que el resto de Distritos Judiciales no superan individualmente el 3.06% y en conjunto alcanzan 7,015 (29.76%) operativos.

2.18. PERÚ: DENUNCIAS PENALES INGRESADAS EN FISCALÍAS PROVINCIALES PENALES Y/O MIXTAS, POR ESTADO, SEGÚN DISTRITO JUDICIAL
2008

DISTRITO JUDICIAL	DENUNCIA PENAL EN FISCALIA PROVINCIAL	
	TOTAL	ATENDIDO
AMAZONAS	3,969	2,857
ANCASH	6,652	6,131
APURIMAC	3,615	3,163
AREQUIPA 1/.	25,372	21,648
AYACUCHO	6,748	5,901
CAJAMARCA	8,111	7,255
CALLAO	8,665	8,615
CAÑETE	3,150	2,981
CUSCO	11,819	9,134
HUANCAVELICA	2,406	2,188
HUANUCO	8,467	7,681
HUAURA 2/.	5,146	5,118
ICA	12,126	10,279
JUNIN	12,282	10,007
LA LIBERTAD 3/.	1,099	805
LAMBAYEQUE	14,144	12,806
LIMA	53,180	50,707
LIMA ESTE	2,279	2,148
LIMA NORTE	13,721	13,218
LORETO	6,214	5,663
MADRE DE DIOS	1,788	1,310
MOQUEGUA 2/.	4,140	4,117
PASCO	889	747
PIURA	13,972	12,446
PUNO	10,167	9,082
SAN MARTIN	5,856	3,491
SANTA	5,936	5,821
TACNA 2/.	5,773	5,744
TUMBES	2,303	2,015
UCAYALI	5,024	4,331
TOTAL	265,013	237,409

1/. Información del SIATF y SIE

2/. Información sólo del SIATF

3/. Información sólo del SIE

FUENTE: SIATF, SIE.
ELABORADO: Oficina de Racionalización y Estadística.

2.19. PERÚ: EXPEDIENTES PENALES INGRESADOS EN FISCALÍAS PROVINCIALES PENALES Y/O MIXTAS, POR ESTADO, SEGÚN DISTRITO JUDICIAL
2008

DISTRITO JUDICIAL	EXPEDIENTE PENAL EN FISCALIA PROVINCIAL	
	TOTAL	ATENDIDO
AMAZONAS	4,129	3,159
ANCASH	7,341	6,621
APURIMAC	3,313	2,961
AREQUIPA	9,525	8,750
AYACUCHO	6,582	6,167
CAJAMARCA	5,816	5,330
CALLAO	12,891	12,757
CAÑETE	2,826	2,662
CUSCO	11,421	8,423
HUANCAVELICA	2,150	1,886
HUANUCO	6,293	5,757
HUAURA	232	224
ICA	7,392	6,443
JUNIN	9,810	8,395
LA LIBERTAD	2,129	2,013
LAMBAYEQUE	9,441	8,632
LIMA	68,559	63,355
LIMA ESTE	4,509	3,492
LIMA NORTE	15,200	13,653
LORETO	6,954	6,300
MADRE DE DIOS	7,971	7,258
MOQUEGUA	1,174	1,157
PASCO	755	645
PIURA	14,694	13,768
PUNO	9,766	8,665
SAN MARTIN	3,374	2,432
SANTA	8,567	8,411
TACNA	2,375	2,358
TUMBES	2,497	2,215
UCAYALI	3,399	2,950
TOTAL	251,085	226,839

FUENTE: SIATF, SIE.
ELABORADO: Oficina de Racionalización y Estadística.

2.20. PERÚ: DENUNCIAS Y EXPEDIENTES DE VIOLENCIA FAMILIAR INGRESADOS EN FISCALÍAS PROVINCIALES DE FAMILIA Y/O MIXTAS, POR ESTADO, SEGÚN DISTRITO JUDICIAL
2008

DISTRITO JUDICIAL	DEN. Y EXP. POR VIOLENCIA FAMILIAR	
	TOTAL	ATENDIDO
AMAZONAS	434	289
ANCASH	1,610	1,379
APURIMAC	1,895	1,634
AREQUIPA	6,398	4,809
AYACUCHO	1,778	1,440
CAJAMARCA	1,341	1,119
CALLAO	3,223	2,750
CAÑETE	989	707
CUSCO	4,716	4,327
HUANCAVELICA	1,183	1,017
HUANUCO	2,322	1,583
HUAURA	1,413	1,383
ICA	2,394	1,853
JUNIN	3,054	2,440
LA LIBERTAD	1,637	1,429
LAMBAYEQUE	4,222	3,680
LIMA	18,777	16,702
LIMA ESTE	1,169	767
LIMA NORTE	3,980	3,206
LORETO	1,596	1,490
MADRE DE DIOS	1,716	858
MOQUEGUA	3,145	3,120
PASCO	714	204
PIURA	3,155	2,085
PUNO	2,184	1,857
SAN MARTIN	880	713
SANTA	1,252	1,168
TACNA	2,711	2,708
TUMBES	1,224	1,186
UCAYALI	816	685
TOTAL	81,928	68,588

FUENTE: SIATF, SIE.
ELABORADO: Oficina de Racionalización y Estadística.

2.21. PERÚ: DENUNCIAS Y EXPEDIENTES DE INFRACCIÓN A LA LEY PENAL INGRESADOS EN FISCALÍAS PROVINCIALES DE FAMILIA Y/O MIXTAS, POR ESTADO, SEGÚN DISTRITO JUDICIAL
2008

DISTRITO JUDICIAL	DEN. Y EXP. POR INFRACCIÓN A LA LEY PENAL	
	TOTAL	ATENDIDO
AMAZONAS	187	114
ANCASH	297	234
APURIMAC	744	490
AREQUIPA	829	826
AYACUCHO	542	459
CAJAMARCA	469	466
CALLAO	1,337	1,176
CAÑETE	419	303
CUSCO	718	593
HUANCAVELICA	141	114
HUANUCO	515	511
HUAURA	325	288
ICA	712	665
JUNIN	621	614
LA LIBERTAD	656	645
LAMBAYEQUE	2,317	1,844
LIMA	4,574	4,427
LIMA ESTE	472	467
LIMA NORTE	1,178	1,021
LORETO	574	536
MADRE DE DIOS	216	209
MOQUEGUA	113	98
PASCO	59	50
PIURA	615	443
PUNO	625	520
SAN MARTIN	230	154
SANTA	407	354
TACNA	171	149
TUMBES	232	213
UCAYALI	431	412
TOTAL	20,726	18,395

FUENTE: SIATF, SIE.
ELABORADO: Oficina de Racionalización y Estadística.

2.22. PERÚ: EXPEDIENTES DE CONTENIDO CIVIL INGRESADOS EN FISCALÍAS PROVINCIALES DE FAMILIA Y/O MIXTAS, POR ESTADO, SEGÚN DISTRITO JUDICIAL
2008

DISTRITO JUDICIAL	EXPEDIENTE DE CONTENIDO CIVIL	
	TOTAL	ATENDIDO
AMAZONAS	274	215
ANCASH	864	778
APURIMAC	283	266
AREQUIPA	1,554	1,484
AYACUCHO	245	237
CAJAMARCA	777	713
CALLAO	1,023	984
CAÑETE	95	91
CUSCO	629	450
HUANCAVELICA	142	127
HUANUCO	783	730
HUAURA	660	634
ICA	1,311	1,174
JUNIN	1,367	1,148
LA LIBERTAD	410	346
LAMBAYEQUE	2,177	2,032
LIMA	7,919	7,476
LIMA ESTE	91	83
LIMA NORTE	1,655	1,578
LORETO	460	410
MADRE DE DIOS	81	79
MOQUEGUA	387	364
PASCO	220	208
PIURA	1,224	1,100
PUNO	1,286	1,111
SAN MARTIN	456	310
SANTA	743	706
TACNA	700	687
TUMBES	189	175
UCAYALI	316	278
TOTAL	28,321	25,974

FUENTE: SIATF, SIE.
ELABORADO: Oficina de Racionalización y Estadística.

2.23. PERÚ: EXPEDIENTES CIVILES INGRESADOS EN FISCALÍAS PROVINCIALES CIVILES Y/O MIXTAS, POR ESTADO, SEGÚN DISTRITO JUDICIAL 2008

DISTRITO JUDICIAL	TOTAL	ATENDIDO
AMAZONAS	360	309
ANCASH	444	397
APURIMAC	313	272
AREQUIPA	2,648	2,644
AYACUCHO	466	435
CAJAMARCA	737	694
CALLAO	600	514
CAÑETE	112	112
CUSCO	1,466	951
HUANCAVELICA	469	467
HUANUCO	1,186	1,100
HUAURA	785	784
ICA	1,661	1,657
JUNIN	2,125	1,955
LA LIBERTAD	5,429	5,178
LAMBAYEQUE	4,042	3,917
LIMA	11,737	11,117
LIMA ESTE	88	88
LIMA NORTE	449	447
LORETO	505	481
MADRE DE DIOS	38	19
MOQUEGUA	482	459
PASCO	252	217
PIURA	644	581
PUNO	743	668
SAN MARTIN	245	214
SANTA	2,175	2,171
TACNA	883	859
TUMBES	509	498
UCAYALI	371	274
TOTAL	41,964	39,479

FUENTE: SIATF, SIE.
ELABORADO: Oficina de Racionalización y Estadística.

2.24. PERÚ: DENUNCIAS Y OPERATIVOS EN FISCALÍAS DE PREVENCIÓN DEL DELITO Y FISCALÍAS PROVINCIALES MIXTAS
2008

Distrito Judicial	Operativos
Lima	10,601
Arequipa	4,060
Ancash	1,896
Moquegua	721
Callao	641
Amazonas	612
Huaura	586
Puno	444
Apurimac	391
Santa	376
Madre de Dios	374
Tacna	333
San Martin	317
Junin	289
Ucayali	279
La Libertad	231
Tumbes	220
Ayacucho	211
Piura	190
Loreto	164
Huanuco	131
Ica	124
Huancavelica	106
Cusco	92
Lambayeque	84
Cajamarca	54
Pasco	26
Cañete	16
Lima Norte	3
Total	23,572

FUENTE: SIE.

ELABORADO: Oficina de Racionalización y Estadística

Oficina de Racionalización y Estadística

CARGA LABORAL
FISCALÍAS ESPECIALES
A. Corrupción de Funcionarios
B. Criminalidad Organizada
C. Materia Ambiental

3

A. CORRUPCIÓN DE FUNCIONARIOS

Nuestro país, a lo largo de su historia, ha sufrido diferentes problemas como el racismo, la esclavitud, el terrorismo, la corrupción, etc. La corrupción de funcionarios en la que incurren los que con dádivas, ofrecimientos o promesas, corrompen o intentan corromper a un funcionario público o aceptan sus solicitudes, es un fenómeno que ha aplacado la conciencia de la gente a nivel social y económico. Repercute de una manera inmoral en las obligaciones que nuestros gobernantes tienen hacia nosotros.

El Ministerio Público continúa en su lucha frontal ante este mal que afecta al país, a la sociedad y a sus instituciones, viene combatiendo este flagelo a través de sus fiscalías especializadas en delitos de corrupción de funcionarios.

La naturaleza compleja de la carga procesal que ven éstas fiscalías amerita una eficiencia en los procesos, no solo por la especialidad de los delitos, sino por la cantidad de denunciados y/o procesados de cada caso, que por la trascendencia de los hechos, amerita una minuciosa investigación en cada documento que obra como antecedente, a efecto de determinar el grado de participación de cada persona implicada, lo que diferencia de los procesos comunes donde se trabaja con uno o dos delitos cometidos por varias personas.

FISCALÍAS SUPERIORES

Durante el año 2008 estas fiscalías Superiores especializadas en delitos de corrupción de Funcionarios registraron en total 186 expedientes, de los cuales el 83.9% fueron dictaminados, quedando pendientes de resolución el 16.1%

Asimismo, se registraron 99 denuncias o quejas y 336 Incidentes de los cuales el 97.0% fue dictaminado.

FISCALÍAS PROVINCIALES

A nivel de fiscalías provinciales, durante el año 2008 se registraron un total de 448 denuncias de las cuales el 29.9% estuvo en Investigación Policial, 28.1% fue derivada, 5.1% formalizada, 5.4% fue archivada y el 30.6% correspondió a otros estados de la denuncia.

En cuanto a los expedientes, se registraron un total de 355, de los cuales se dictaminó el 95.5%, asimismo ingresaron un total de 204 Incidentes dictaminándose el 97.5% del total de Incidentes ingresados.

FISCALIA SUPERIOR COORDINADORA DE LA FECOR

(Res: 42-2007-MP-FN-JFS)

3.1. PERÚ: FECOR: CARGA PROCESAL DE LAS FISCALIAS SUPERIORES Y PROVINCIALES 2008

TRIMESTRE	Total Expedientes Ingresados Fiscalías Provinciales y Superiores FECOR	Casos Crimen Organizado Informe Fiscal UIF, PNP y otros	Asumio Competencia Casos	No Asumio Competencia Casos	Casos Judicializados	Quejas Ingresadas
I TRIMESTRE	8	49	43	6	5	4
II TRIMESTRE	42	49	41	8	3	12
III TRIMESTRE	147	45	38	7	4	3
IV TRIMESTRE	140	61	31	10	2	5
TOTAL	**337**	**204**	**153**	**31**	**14**	**24**

FUENTE: Fiscalía Superior Cordinadora de las Fiscalías de Criminalidad Organizada-FECOR.

ELABORADO: Oficina de Racionalización y Estadística - ORACE.

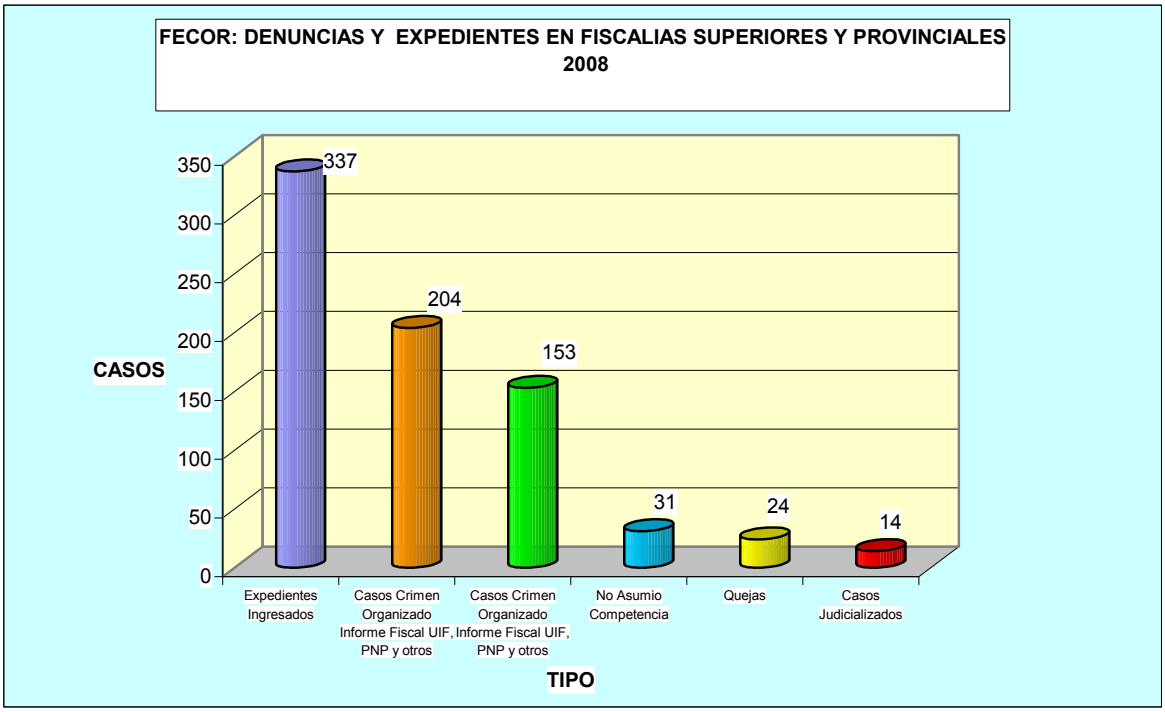

FISCALIA SUPERIOR ESPECIALIZADA EN DELITOS DE CORRUPCION DE FUNCIONARIOS

3.2. PERÚ: DENUNCIAS INGRESADAS EN FISCALIA SUPERIOR ESPECIALIZADA POR ESTADO
2008

FISCALIA	EXPEDIENTES INGRESADOS	ESTADO DE LA DENUNCIA				
		ACUMULADO	CON RESOLUCION EMITIDA	DERIVADO	QUEJA	PENDIENTE
01º FSEDCF	23		1		22	
2º FSEDCF	11		2	1	2	6
3º FSEDCF	18				18	
4º FSEDCF	27	1	7		17	2
6º FSEDCF	20		2		14	4
TOTAL	**99**	**1**	**12**	**1**	**73**	**12**

FUENTE: Sistema de Información de Apoyo al Trabajo Fiscal-SIATF
ELABORADO: Oficina de Racionalización y Estadística-ORACE.

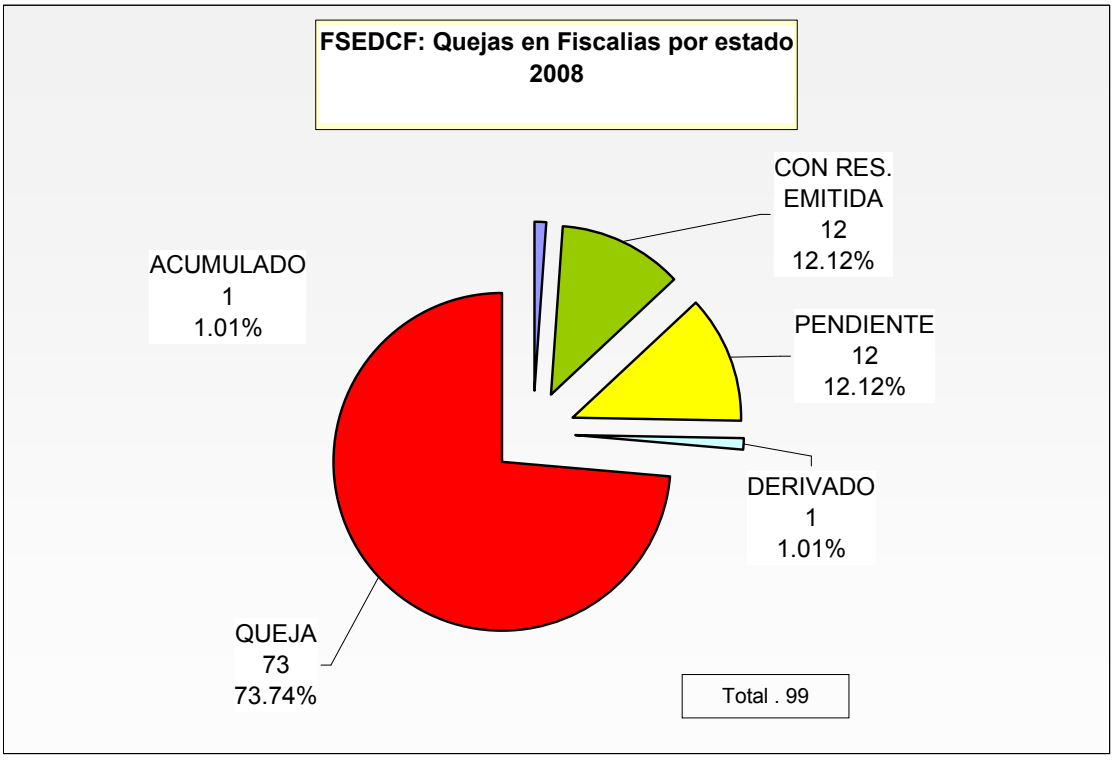

FISCALIA SUPERIOR ESPECIALIZADA EN DELITOS DE CORRUPCION DE FUNCIONARIOS

3.3.PERÚ: INCIDENTES INGRESADOS POR ESTADO
2008

FISCALIA	INCIDENTES INGRESADOS	ESTADO DEL INCIDENTE		
		DICTAMEN PREVIO	DICTAMINADO	PENDIENTE
01º FSEDCF	37		32	5
2º FSEDCF	99	2	96	1
3º FSEDCF	66		64	2
4º FSEDCF	67		67	
6º FEEDCF	67		67	
TOTAL	**336**	**2**	**326**	**8**

3.4.PERÚ: EXPEDIENTES INGRESADOS POR ESTADO
2008

FISCALIA	INCIDENTES INGRESADOS	ESTADO DEL EXPEDIENTE		
		CON PREVIO	DICTAMINADO	PENDIENTE
01º FSEDCF	23	2	15	6
2º FSEDCF	52		36	16
3º FSEDCF	23		22	1
4º FSEDCF	44		41	3
6º FEEDCF	44		40	4
TOTAL	**186**	**2**	**154**	**30**

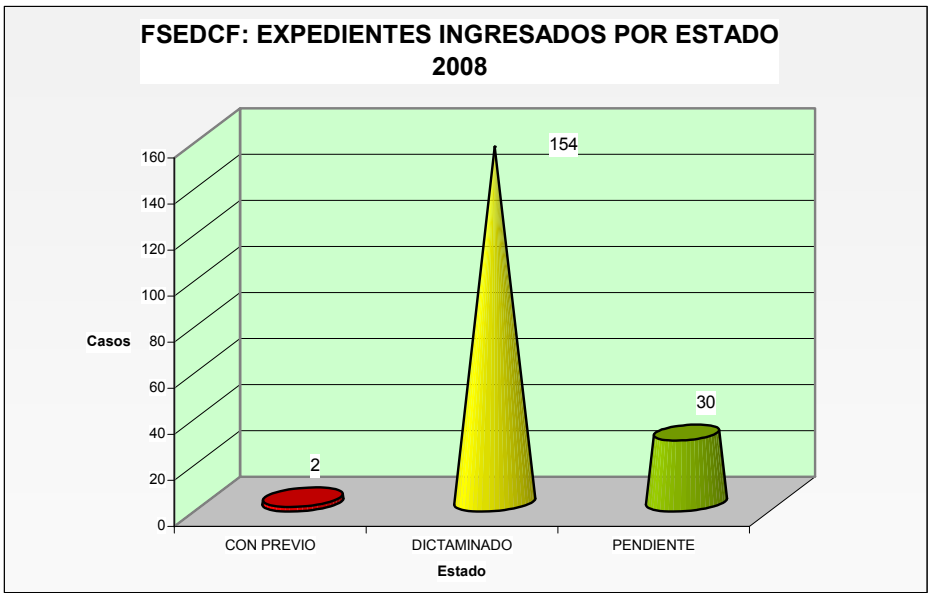

FISCALIA PROVINCIAL ESPECIALIZADA EN DELITOS DE CORRUPCION DE FUNCIONARIOS

3.5.PERÚ: DENUNCIAS INGRESADAS EN FISCALIA PROVINCIAL ESPECIALIZADA POR ESTADO
2008

FISCALIA	EXPEDIENTES INGRESADOS	ESTADO DE LA DENUNCIA							
		FORMALIZADA	ARCHIVADA	DERIVADA	INVESTIGACION FISCAL	INVESTIGACION POLICIAL	ACUMULADO	OTROS	DENUNCIA PENDIENTE
01º FPEDCF	71	1	2	17	1	28	6	16	
2º FPEDCF	112	10	7	18	1	35	19	22	
3º FPEDCF	61	1	4	17	3	16	6	10	4
4º FPEDCF	70		1	36	1	24	2	6	
5º FPEDCF	72	7	5	19		12	6	23	
6º FPEDCF	62	4	5	19		19	2	13	
TOTAL	**448**	**23**	**24**	**126**	**6**	**134**	**41**	**90**	**4**

FUENTE: Sistema de Información de Apoyo al Trabajo Fiscal-SIATF
ELABORADO: Oficina de Racionalización y Estadística-ORACE.

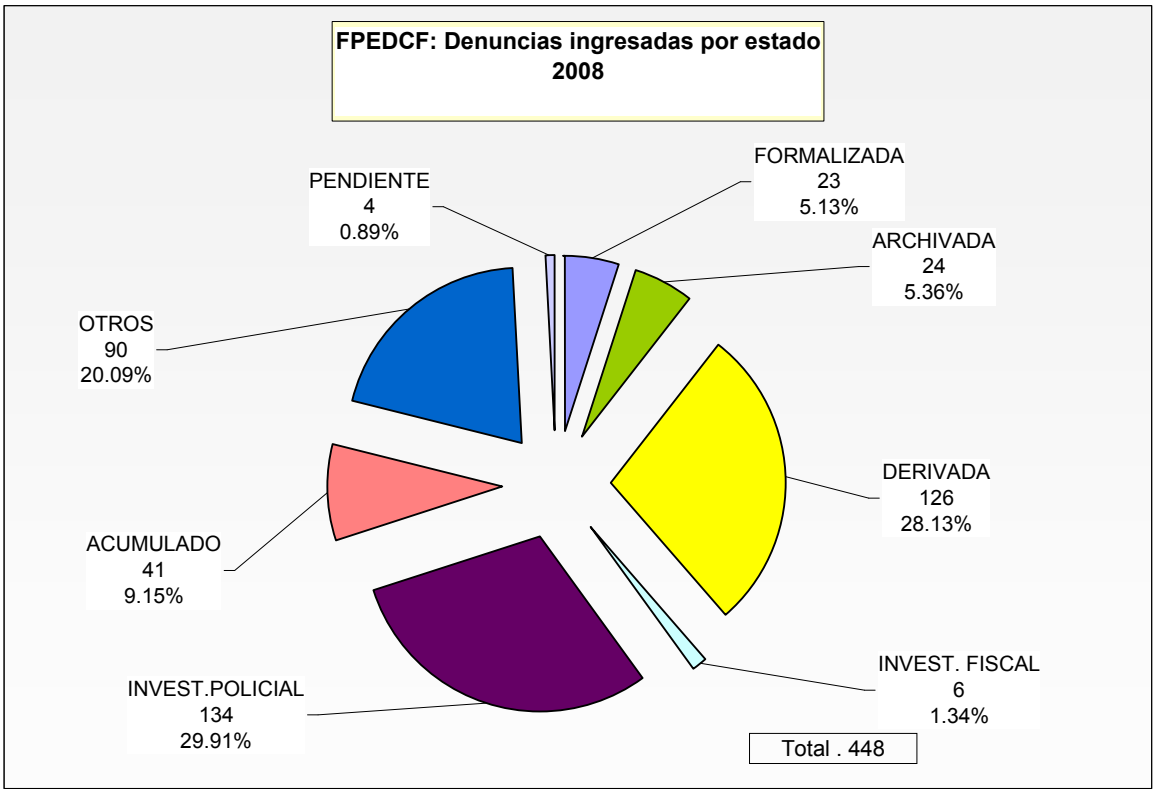

FISCALIA PROVINCIAL ESPECIALIZADA EN DELITOS DE CORRUPCION DE FUNCIONARIOS

3.6.PERÚ: INCIDENTES INGRESADOS POR ESTADO
2008

TRIMESTRE	INCIDENTES INGRESADOS	ESTADO DEL INCIDENTE		
		APELACIÓN	DICTAMINADO	DICTAMEN PREVIO
1º FPEDCF	12		12	
2º FPEDCF	5		5	
3º FPEDCF	26		26	
4º FPEDCF	45	2	42	1
5º FPEDCF	29		29	
6º FPEDCF	87		85	2
TOTAL	**204**	**2**	**199**	**3**

3.7.PERÚ: EXPEDIENTES INGRESADOS POR ESTADO
2008

TRIMESTRE	INCIDENTES INGRESADOS	ESTADO DEL EXPEDIENTE		
		APELACION	DICTAMINADO	CON RUBRICA
1º FPEDCF	48		41	7
2º FPEDCF	35		35	
3º FPEDCF	75	5	66	4
4º FPEDCF	63		63	
5º FPEDCF	58		58	
6º FPEDCF	76		76	
TOTAL	**355**	**5**	**339**	**11**

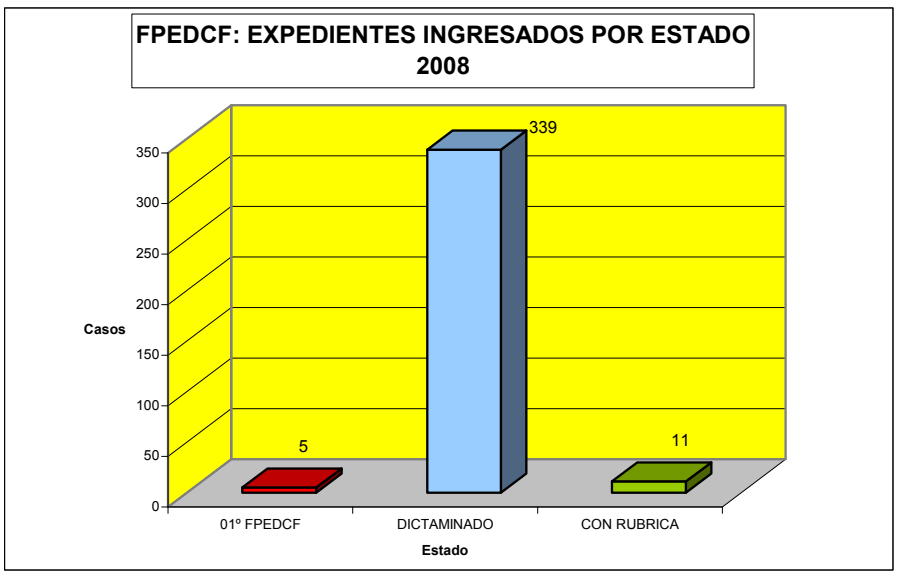

B. CRIMINALIDAD ORGANIZADA

La criminalidad organizada se presenta en nuestra sociedad como una estructura sofisticada del crimen, la cual busca a través de diferentes medios o actividades delictivas obtener beneficios económicos, afectando al Estado y la ciudadanía en general. Entre los delitos conexos a la criminalidad organizada encontramos al Tráfico Ilícito de Drogas y la Trata de Personas, que por su gran expansión se constituyen en modalidades que son materia de gran preocupación de los gobiernos. También existen otras figuras importantes como el tráfico de armas de gran repercusión mundial, los delitos ambientales y el terrorismo.

El crimen organizado se presenta a través de diversas formas y matices, afectando con una variedad de conductas y con diversos niveles de intensidad a la sociedad, pero de manera más severa a los estratos sociales más pobres por ser ésta la población más vulnerable; asimismo, el crimen organizado busca afectar de manera estratégica a las instituciones tutelares del Estado, sobre todo aquellas que están ligadas al ámbito político y de la justicia, es por ello que algunos países han comenzado a darle un tratamiento asociado a la seguridad nacional.

El Ministerio Público, a través de sus Fiscalías Especializadas contra la Criminalidad Organizada cuya competencia es en todo el país viene combatiendo los delitos que cometen las bandas dedicadas al narcotráfico, lavado de activos, tráfico de armas, migración ilegal, violación de derechos humanos, trata de personas, terrorismo, y corrupción, entre otros actos criminales.

En el año 2008, la Fiscalía Coordinadora de las Fiscalías Superiores y Provinciales Especializadas Contra la Criminalidad Organizada registró un total de 337 expedientes, 204 denuncias, 153 casos donde asumió competencia, 14 casos fueron judicializados, 31 donde no asumió competencia, así como 26 quejas ingresadas.

CARGA PROCESAL DE LAS FISCALÍAS SUPERIORES ESPECIALIZADAS CONTRA LA CRIMINALIDAD ORGANIZADA

3.8.PERÚ: EXPEDIENTES , QUEJAS E INCIDENTES INGRESADOS PO ESTADO
2008

FISCALIA	TOTAL	CON DICTAMEN	CON PREVIO	QUEJA
01º FSECOR				
EXPEDIENTE	19	13	6	
QUEJA	5	2		3
INCIDENTE	16	11	5	
TOTAL	40	26	11	3

FUENTE: Sistema de Información de Apoyo al Trabajo Fiscal-SIATF
ELABORADO: Oficina de Racionalización y Estadística-ORACE.

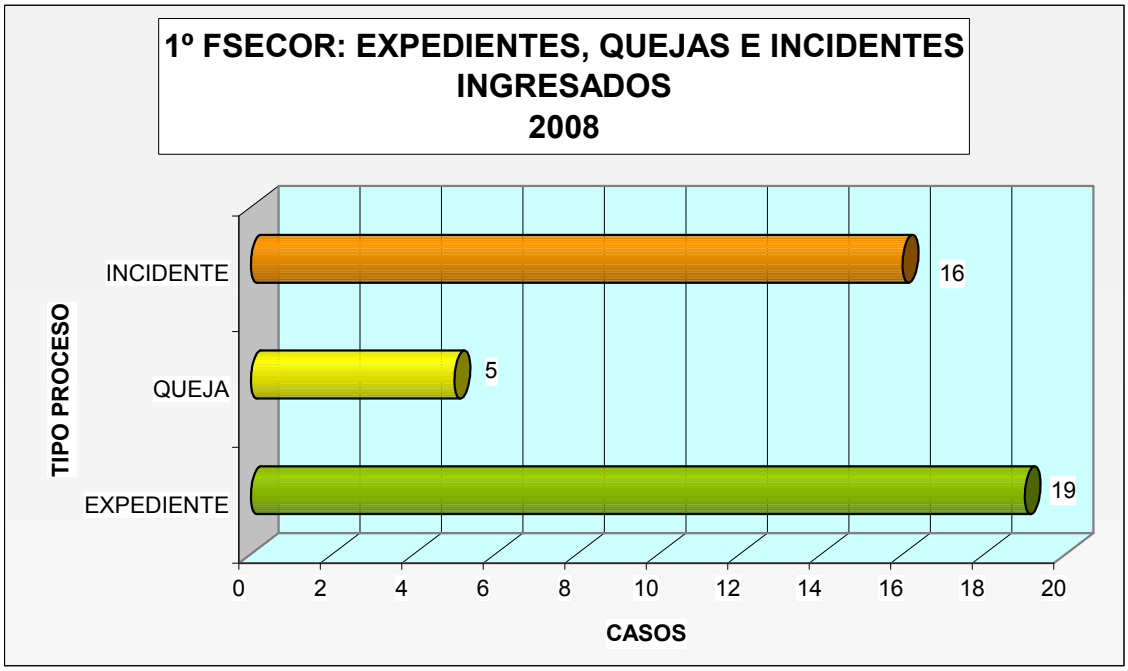

CARGA PROCESAL DE LAS FISCALÍAS PROVINCIALES ESPECIALIZADAS CONTRA LA CRIMINALIDAD ORGANIZADA

3.9.PERÚ: INVESTIGACIONES PRELIMINARES EN TRAMITE

2008

FISCALIA	INVESTIGACIONES PRELIMINARES INGRESADAS	Expedientes e Incidentes ingresados	Expedientes en Instrucción(diligencias judiciales)
1° FP' FECOR	29	51	80
2° FP' FECOR	41	86	53
3° FP' FECOR	53	26	14
TOTAL	123	163	147

FUENTE: Sistema de Información de Apoyo al Trabajo Fiscal-SIATF

ELABORADO: Oficina de Racionalización y Estadística-ORACE.

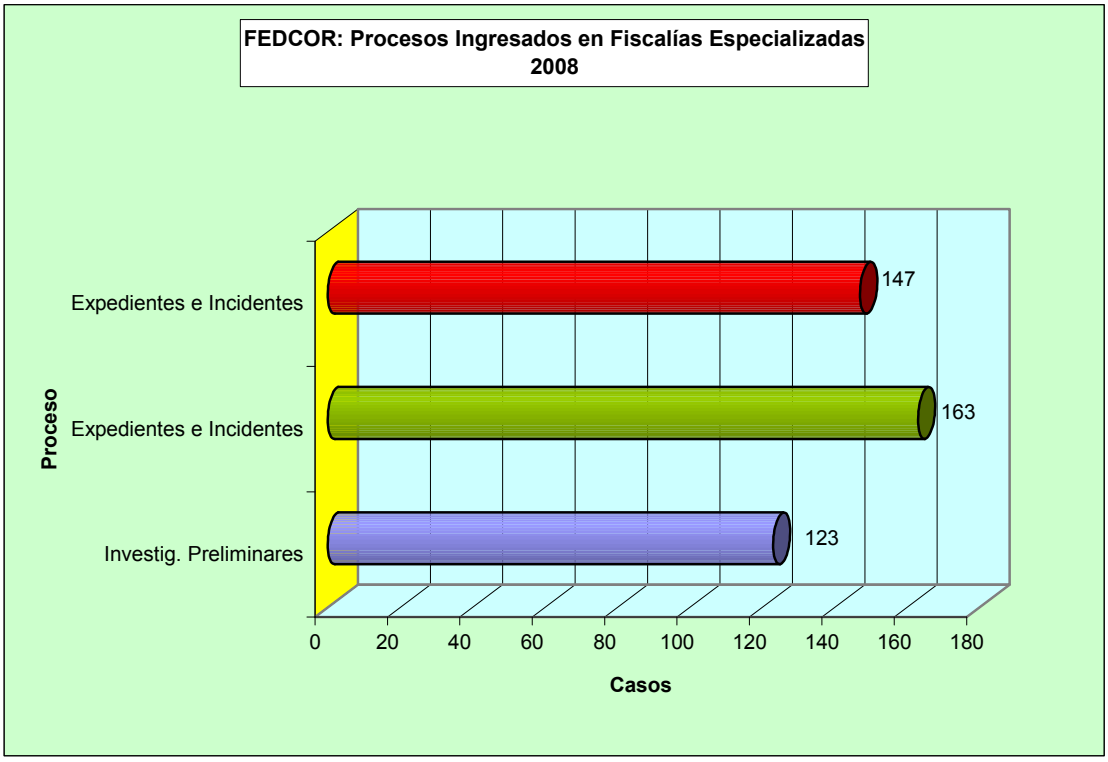

C. MATERIA AMBIENTAL

Con fecha 13 de marzo de 2008, mediante Resolución de Junta de Fiscales Supremos Nº 039-MP-FN-JFS se crearon las Fiscalías Especializadas en Materia Ambiental, con competencia para prevenir e investigar delitos.

Actualmente la humanidad vive en una sociedad industrial altamente compleja, nuestra civilización ha pasado de la carreta tirada por caballos al automóvil y del barco de vela al avión. Los avances en medicina, agricultura, electrónica, informática, química, etc. han sido tan grandes que se ha producido una auténtica revolución, muy positiva, en la vida humana. La principal responsable de este profundo cambio ha sido la ciencia moderna.

Estos grandes avances científicos han traído con ellos importantes problemas. La civilización científica y técnica ha ido alterando el ambiente de una forma tan poderosa que ha llegado a ser amenazante para el equilibrio del planeta. Los problemas ambientales han pasado a ser protagonistas de la vida social y política en estos últimos decenios y conocerlos bien, con rigor científico, es una necesidad para cualquier ciudadano.

El Ministerio Público ha venido advirtiendo que el incremento de denuncias vinculadas a la afectación del medio ambiente, viene generando resultados negativos, con grave perjuicio de la salud y vida de los ciudadanos, por lo que creó Fiscalías Especializadas en Materia Ambiental, las cuales no solo tendrán competencia en la persecución penal en dicha materia penal, sino prevenir su perpetración.

El total de los casos en materia ambiental registrados a nivel nacional asciende a 1,725 reflejándose 875 (50.72%) provenientes de fiscalías especializadas en materia ambiental y 850 (49.28%) de fiscalías de prevención del delito.

Se observa una mayor participación al Distrito Judicial de Madre de Dios con 345 (20%) casos, seguido de Arequipa con 153 (8.87%) casos, Lima con 146 (8.46%) casos, mientras que los otros distritos están por debajo al 8%. Por otro lado el Distrito Judicial de menor participación Huancavelica con 4 (0.23%) casos.

CASOS DE MATERIA AMBIENTAL Y PREVENCIÓN DEL DELITO 2008

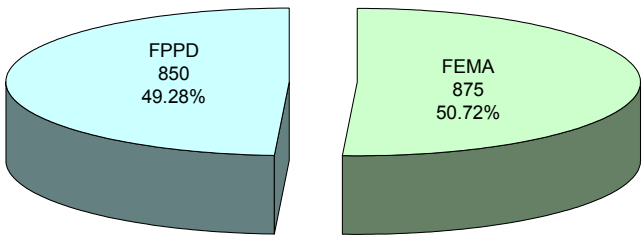

3.10 PERÚ: CASOS REGISTRADOS EN FISCALIAS ESPECIALIZADAS EN MATERIA AMBIENTAL Y DE PREVENCIÓN DEL DELITO, POR DISTRITO JUDICIAL

2008 P/.

DISTRITO JUDICIAL	TOTAL	FEMA	FPPD
MADRE DE DIOS	345		345
AREQUIPA	153	153	
LIMA	146	146	
LORETO	131	131	
LA LIBERTAD	121		121
CUSCO	108	108	
MOQUEGUA	108		108
AYACUCHO	85	85	
UCAYALI	80	59	21
AMAZONAS	73	73	
JUNIN	60	60	
CALLAO	54		54
SAN MARTÍN	39		39
PIURA	35	35	
ANCASH	32		32
APURIMAC	28		28
PASCO	27		27
PUNO	25	25	
HUAURA	19		19
HUANUCO	15		15
LIMA NORTE	14		14
TUMBES	11		11
LAMBAYEQUE	7		7
CAJAMARCA	5		5
HUANCAVELICA	4		4
TOTAL	**1,725**	**875**	**850**

FUENTE: Fiscalías Provinciales Especializadas en Materia Ambiental y Fiscalías Provinciales de Prevención del Delito

ELABORADO: Oficina de Racionalización y Estadística

Oficina de Racionalización y Estadística

4

SERVICIOS EN EL INSTITUTO DE MEDICINA LEGAL

INSTITUTO DE MEDICINA LEGAL

El Instituto de Medicina Legal tiene como Visión: Ser el ente Rector de la Medicina Legal y Ciencias Forenses y el Centro de Referencia Nacional y de Dirimencia , que brinde servicios especializados con calidad, eficiencia, ética y respeto al orden jurídico, contribuyendo positivamente con el Sistema de Administración de Justicia del país.

Gran parte de la misión del Instituto de Medicina Legal es: Realizar peritajes, investigación forense y emitir dictámenes técnico-científicos de Medicina Legal y Ciencias Forenses, así como brindar asesoramiento en la especialidad a la función fiscal, judicial y otros que colaboren con la Administración de Justicia.

SERVICIOS MÉDICO LEGALES FORENSES

Las divisiones médico legales, informaron que durante el año 2008 se registró un total de 758,816 servicios médico legales, de los cuales 390,156 (51.42%) correspondió a los servicios de Reconocimientos Clínicos; 39,512 (5.21%) a servicios de Gineco-obstetricia y Sexología Forense; 13,482 (1.78%) a servicios de Reconocimientos de Psiquiatría; 109,808 (14.47%) a servicios de Reconocimiento Psicológico; 17,086 (2.25%) a servicios de Tanatología; 11,837 (1.56%) a servicios de Antropología; 2 (0.0003%) a servicios de Arqueología; 37,474 (4.94%) a servicios de Biología; 5,362 (0.71%) a servicios de Diagnóstico por Imágenes; 67,381 (8.88%) a servicios de Laboratorio de Toxicología; 39,471 (5.20%) a servicios de Anatomía Patológica; 10,672 (1.41%) a servicios de Estomatología; 3,326 (0.44%) a servicios de Identificación; 1,784 (0.24%) a servicios de Filiación de Paternidad; 11,456 (1.51%) a Muestras; 7 (0.001%) a Servicios de Terceros.

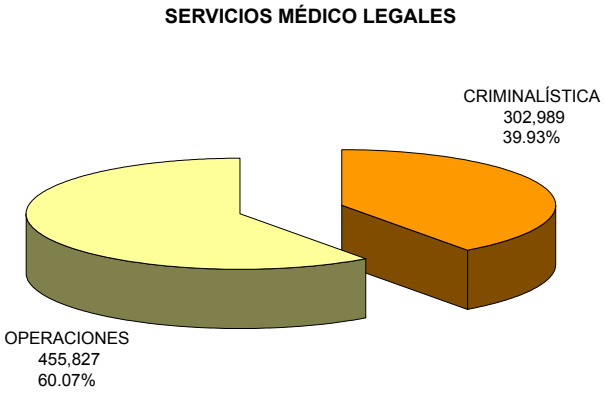

La Gerencia de Operaciones registró 455,827 (60.07%) servicios, mientras que la Gerencia de Criminalística registró un total de 302,989 (39.93%) servicios, a través de las Divisiones Médico Legales de los distritos judiciales.

A nivel de grandes grupos de servicios el Instituto de Medicina Legal se puede clasificar en 4 grandes grupos: Clínico Forense, Tanatológico Forense, Laboratorio Forense y Laboratorio ADN, observando que el servicio Clínico Forense representa el mayor número de casos criminalísticos con 146,365 (48.31%) servicios, mientras que el Laboratorio ADN tiene sólo 16,573 (5.47%) servicios criminalísticos. Por el lado de las Operaciones el mayor número es 406,593 (89.20%) servicios Clínico Forense mientras que el menor número es 12,082 (2.65%) servicios Tanatológico Forense, no registrando servicio alguno en el Laboratorio ADN.

CLÍNICO FORENSE

Se han realizado 146,365 (26.47%) servicios criminalísticos y 406,593 (73.53%) operaciones que hacen un total de 552,958 servicios clínico forense. Considerando ambas procedencias, en reconocimiento clínico se reporta el mayor número igual a 390,156 (70.56%) servicios, siendo reconocimiento de psiquiatría el de menor número de servicios con 13,482 (2.44%).

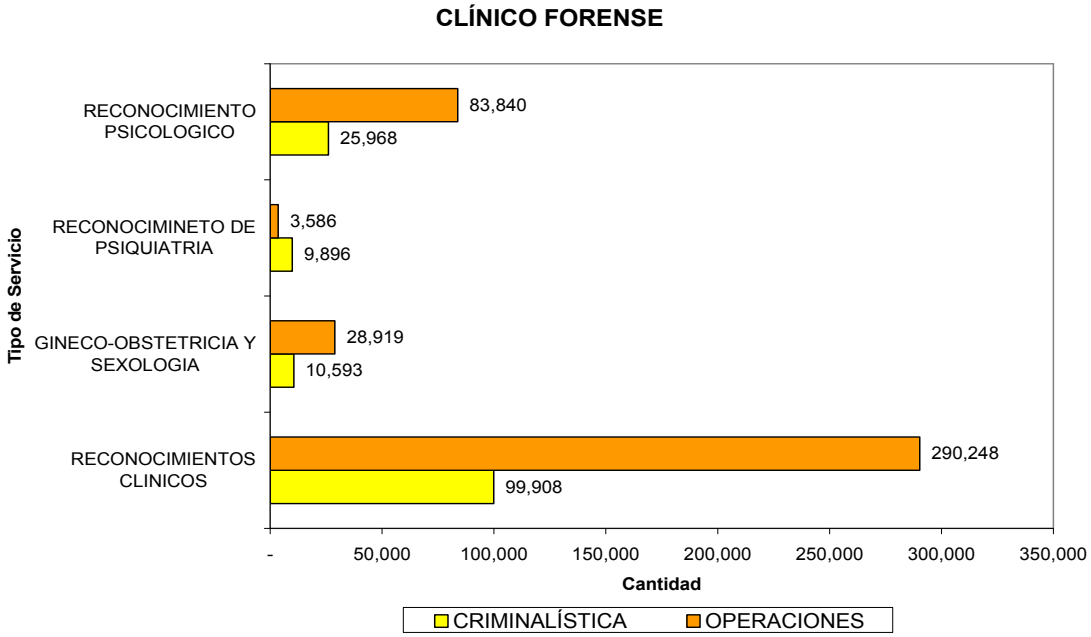

TANATOLÓGICO FORENSE

Registra 16,843 (58.23%) servicios criminalísticos y 12,082 (41.77%) operaciones, cuyo total es 28,925. Los exámenes tanatológicos ascienden a 17,086 (59.07%) servicios, mientras que 2 (0.007%) servicios arqueológicos fueron los de menor cantidad.

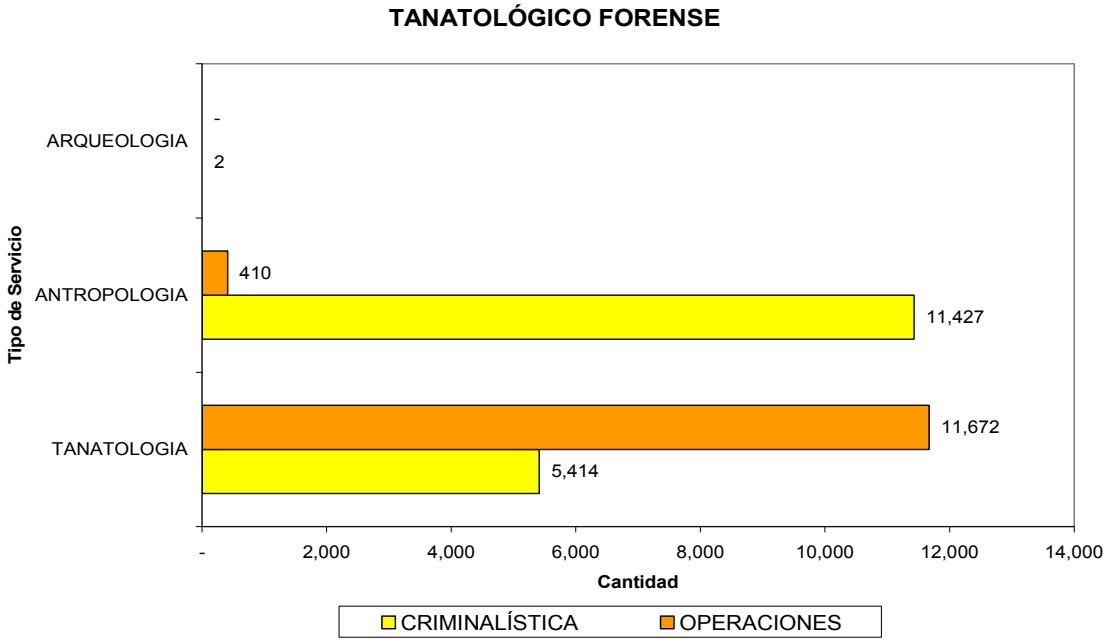

LABORATORIO FORENSE

Del total de 160,360 servicios en el Laboratorio Forense realizados 123,208 (76.83%) son criminalísticos y 37,152 (23.17%) operaciones. Asimismo, las pruebas en el laboratorio de toxicología fueron mayores con 67,381 (42.02%) servicios, frente a un número mínimo de 5,362 (3.34%) servicios en diagnóstico por imágenes.

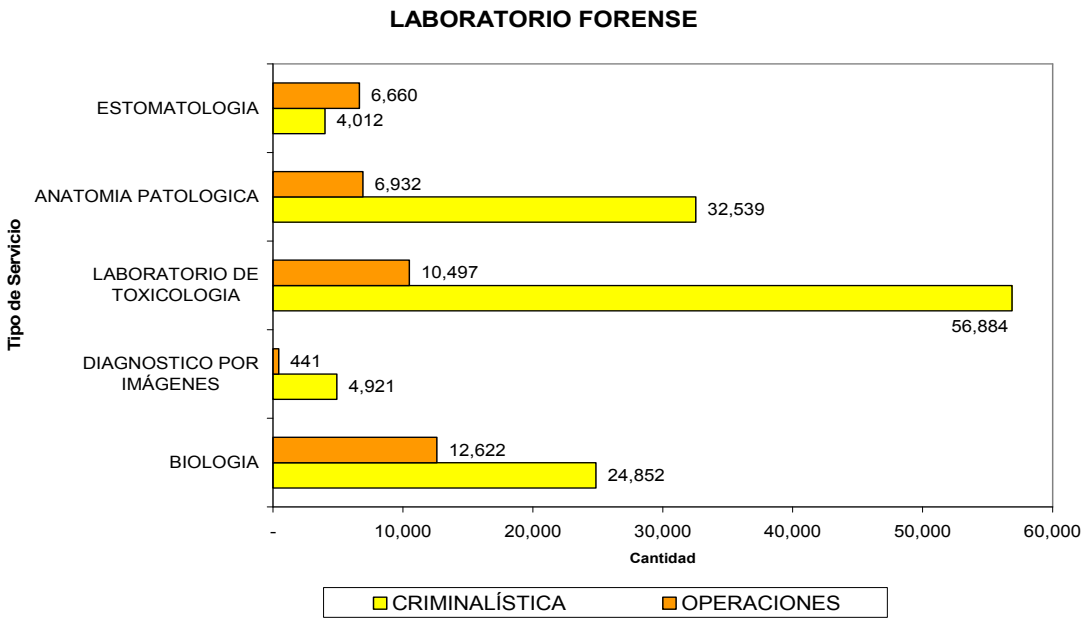

LABORATORIO ADN

Se han realizado 16,573 servicios criminalísticos en el Laboratorio ADN. Asimismo, las Muestras representan el mayor número con 11,456 (69.12%) servicios mientras el menor número obedece a los de Servicios a Terceros igual a 7 (0.04%) servicios.

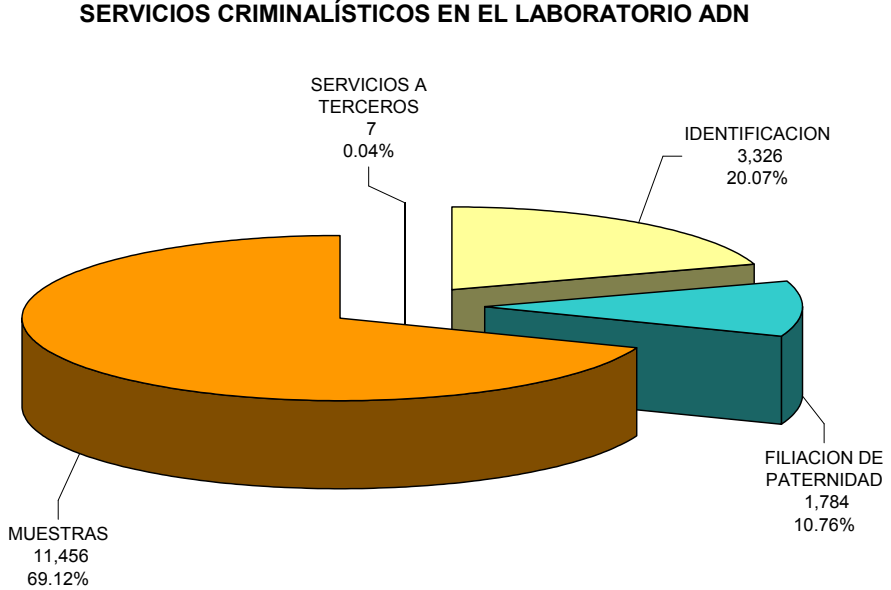

NÚMERO DE MUERTES REGISTRADAS POR LA DIVISÓN DE TANATOLOGÍA FORENSE

La División de Tanatología Forense durante el año 2008 ha registrado 3,500 muertes violentas, por distintas causas, siendo Octubre el mes con mayor número de muertes igual a 382 (10.91%) mientras que en el mes de Marzo se registró 95 (2.71%) muertes.

Respecto a las muertes según sus causas, se ha registrado en mayor número 1,242 (35.49%) muertes Por definir la causa, seguida de 740 (21.14%) casos por Muerte Natural, mientras que los menores registros fueron 12 (.034%) Lesiones Contusas y 9 (0.26%) muertes por Asfixia.

IML: NÚMERO DE MUERTES REGISTRADAS POR DITANFOR SEGÚN SUS CAUSAS

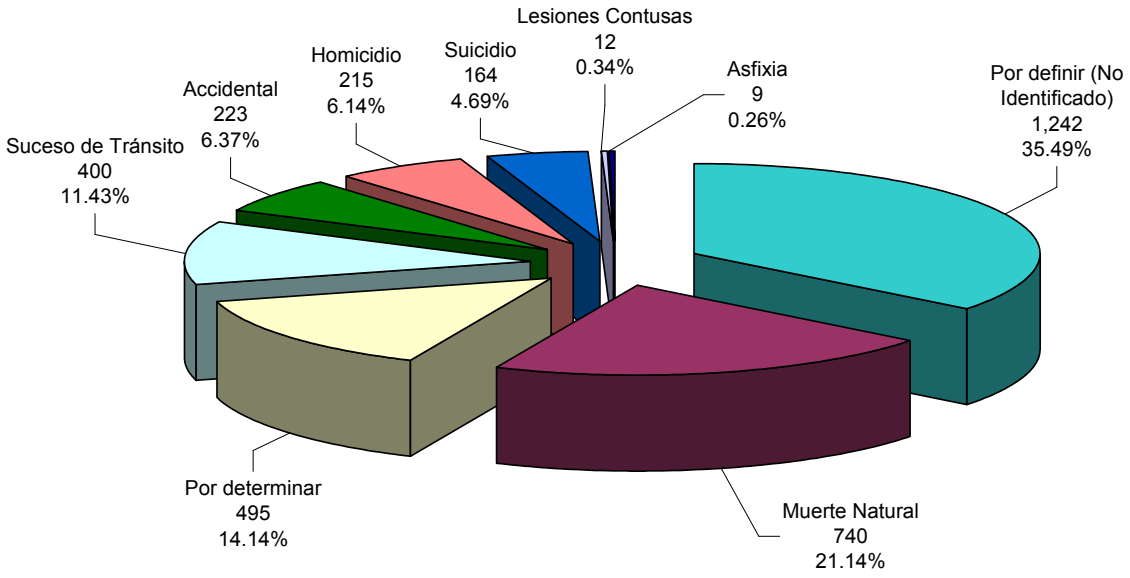

4.1 PERÚ: SERVICIOS PRESTADOS POR EL INSTITUTO DE MEDICINA LEGAL A TRAVÉS DE LAS DIVISIONES MÉDICO LEGALES, SEGÚN NIVEL OPERACIONES 2008

NIVEL	DIVISIÓN MÉDICO LEGAL	CLINICO FORENSE					TANATOLOGICO FORENSE			LABORATORIO FORENSE						TOTAL
		RECONOCIMIENTOS CLINICOS	GINECO-OBSTETRICIA Y SEXOLOGIA	RECONOCIMINETO DE PSIQUIATRÍA	RECONOCIMIENTO PSICOLOGICO	SUB TOTAL	TANATOLOGIA	ANTROPOLOGIA	SUB TOTAL	BIOLOGIA	DIAGNOSTICO POR IMÁGENES	LABORATORIO DE TOXICOLOGIA	ANATOMIA PATOLOGICA	ESTOMATOLOGIA	SUB TOTAL	
A	AREQUIPA	21,749	1,730	113	8,971	**32,563**	963		**963**	1,544		1,201	1,010	1,809	**5,564**	**39,090**
A	JUNIN	13,000	1,009	303	4,847	**19,159**	1,037		**1,037**	1,083	144	1,755	1,981	1,025	**5,988**	**26,184**
A	LAMBAYEQUE	24,925	2,237	153	5,360	**32,675**	1,014		**1,014**	1,901		928	641	248	**3,718**	**37,407**
B	AYACUCHO	6,616	509	73	2,634	**9,832**	240		**240**	1,361	66	436	91	172	**2,126**	**12,198**
B	CALLAO	12,848	1,677	356	4,140	**19,021**	706		**706**	443		909	421	506	**2,279**	**22,006**
B	LIMA NORTE	30,677	2,690	885	7,583	**41,835**	727		**727**	1,270		77	205	1,529	**3,081**	**45,643**
B	CUSCO	13,852	1,853	109	4,186	**20,000**	724		**724**	86	12	851	413	303	**1,665**	**22,389**
B	HUAURA	8,561	805		3,527	**12,893**	450		**450**	747		1,016	220	119	**2,102**	**15,445**
B	ICA	10,653	895		1,826	**13,374**	318		**318**	217		186	7	345	**755**	**14,447**
B	LA LIBERTAD	12,776	1,100	282	5,238	**19,396**	872	340	**1,212**	612		904	631	437	**2,584**	**23,192**
B	LIMA ESTE	36,180	4,091	817	11,519	**52,607**	60		**60**	673					**673**	**53,340**
B	LIMA SUR	13,223	1,445		1,601	**16,269**	17		**17**							**16,286**
B	PIURA	9,199	871		1,396	**11,466**	314		**314**	4		72	20		**96**	**11,876**
B	PUNO	10,046	1,144		3,135	**14,325**	454		**454**	136		323	236		**695**	**15,474**
C	AMAZONAS	2,272	304	101	692	**3,369**	171		**171**							**3,540**
C	ANCASH	3,215	182		635	**4,032**	96		**96**	39		121	62		**222**	**4,350**
C	APURIMAC	5,401	377		1,750	**7,528**	223		**223**	149		269	184		**602**	**8,353**
C	CAJAMARCA	5,274	581		1,564	**7,419**	398		**398**							**7,817**
C	CAÑETE	4,071	373		558	**5,002**	177		**177**							**5,179**
C	HUANCAVELICA	1,775	92		192	**2,059**	141		**141**							**2,200**
C	HUANUCO	3,686	453	39	137	**4,315**	220		**220**							**4,535**
C	LORETO	6,373	978		2,009	**9,360**	308		**308**	23	5	4	8	1	**41**	**9,709**
C	MADRE DE DIOS	3,200	480		1,314	**4,994**	137		**137**	73		163	127		**363**	**5,494**
C	MOQUEGUA	4,646	226		1,529	**6,401**	145	2	**147**	56		100	42	15	**213**	**6,761**
C	PASCO	2,254	165		403	**2,822**	116		**116**	59	213	169	200		**641**	**3,579**
C	SAN MARTIN	4,784	752		1,727	**7,263**	279		**279**	545		566	202		**1,313**	**8,855**
C	DEL SANTA	3,546	360	329	687	**4,922**	191	5	**196**	7		77	15		**99**	**5,217**
C	TACNA	7,624	673	26	2,768	**11,091**	742	61	**803**	891	1	112	43	150	**1,197**	**13,091**
C	TUMBES	3,388	308		1,151	**4,847**	111		**111**	13		20			**33**	**4,991**
C	UCAYALI	4,434	559		761	**5,754**	321	2	**323**	690		238	173	1	**1,102**	**7,179**
TOTAL		**290,248**	**28,919**	**3,586**	**83,840**	**406,593**	**11,672**	**410**	**12,082**	**12,622**	**441**	**10,497**	**6,932**	**6,660**	**37,152**	**455,827**

FUENTE: Instituto de Medicina Legal
ELABORADO: Oficina de Racionalización y Estadística

4.2 PERÚ: SERVICIOS PRESTADOS POR EL INSTITUTO DE MEDICINA LEGAL CRIMINALÍSTICA 2008

DIVISIÓN / LABORATOTIO	CLÍNICO FORENSE					TANATOLÓGICO FORENSE				LABORATORIO FORENSE						LABORATORIO ADN					TOTAL
	RECONOCIMIENTOS CLÍNICOS	GINECO-OBSTETRICIA Y SEXOLOGÍA	RECONOCIMINETO DE PSIQUIATRÍA	RECONOCIMIENTO PSICOLÓGICO	SUB TOTAL	TANATOLOGÍA	ANTROPOLOGÍA	ARQUEOLOGÍA	SUB TOTAL	BIOLOGÍA	DIAGNOSTICO POR IMÁGENES	LABORATORIO DE TOXICOLOGÍA	ANATOMÍA PATOLÓGICA	ESTOMATOLOGÍA	SUB TOTAL	IDENTIFICACIÓN	FILIACIÓN DE PATERNIDAD	MUESTRAS	SERVICIOS A TERCEROS	SUB TOTAL	
DIVISIÓN CLINICO FORENSE	99,908	10,593	9,896	25,968	**146,365**	-	-	-	**-**	3,401	852	-	-	1,586	**5,839**	-	-	-	-	**-**	**152,204**
DIVISIÓN DE TANATOLOGIA FORENSE	**-**	-	-	-	**-**	5,414	11,427	2	**16,843**	-	-	-	-	-	**-**	-	-	-	-	**-**	**16,843**
LABORATORIO DE TOXICOLOGÍA Y QUÍMICO LEGAL	**-**	-	-	-	**-**	-	-	-	**-**	21,451	4,069	56,884	32,539	2,426	**117,369**	-	-	-	-	**-**	**117,369**
LABORATORIO DE BIOLOGÍA MOLECULAR Y DE GENÉTICA	**-**	-	-	-	**-**	-	-	-	**-**	-	-	-	-	-	**-**	3,326	1,784	11,456	7	**16,573**	**16,573**
TOTAL	**99,908**	**10,593**	**9,896**	**25,968**	**146,365**	**5,414**	**11,427**	**2**	**16,843**	**24,852**	**4,921**	**56,884**	**32,539**	**4,012**	**123,208**	**3,326**	**1,784**	**11,456**	**7**	**16,573**	**302,989**

FUENTE: Instituto de Medicina Legal
ELABORADO: Oficina de Racionalización y Estadística

4.3 PERÚ: SERVICIOS PRESTADOS POR EL INSTITUTO DE MEDICINA LEGAL CRIMINALÍSTICA vs OPERACIONES 2008

GERENCIA	CLINICO FORENSE					TANATOLOGICO FORENSE				LABORATORIO FORENSE						LABORATORIO ADN					TOTAL
	RECONOCIMIENTOS CLINICOS	GINECO-OBSTETRICIA Y SEXOLOGÍA	RECONOCIMINETO DE PSIQUIATRÍA	RECONOCIMIENTO PSICOLÓGICO	SUB TOTAL	TANATOLOGÍA	ANTROPOLOGÍA	ARQUEOLOGÍA	SUB TOTAL	BIOLOGÍA	DIAGNOSTICO POR IMÁGENES	LABORATORIO DE TOXICOLOGÍA	ANATOMÍA PATOLÓGICA	ESTOMATOLOGÍA	SUB TOTAL	IDENTIFICACIÓN	FILIACIÓN DE PATERNIDAD	MUESTRAS	SERVICIOS A TERCEROS	SUB TOTAL	
CRIMINALÍSTICA	**99,908**	**10,593**	**9,896**	**25,968**	**146,365**	**5,414**	**11,427**	**2**	**16,843**	**24,852**	**4,921**	**56,884**	**32,539**	**4,012**	**123,208**	**3,326**	**1,784**	**11,456**	**7**	**16,573**	**302,989**
OPERACIONES	**290,248**	**28,919**	**3,586**	**83,840**	**406,593**	**11,672**	**410**	**-**	**12,082**	**12,622**	**441**	**10,497**	**6,932**	**6,660**	**37,152**	-	-	-	-	**-**	**455,827**
TOTAL	**390,156**	**39,512**	**13,482**	**109,808**	**552,958**	**17,086**	**11,837**	**2**	**28,925**	**37,474**	**5,362**	**67,381**	**39,471**	**10,672**	**160,360**	**3,326**	**1,784**	**11,456**	**7**	**16,573**	**758,816**

FUENTE: Instituto de Medicina Legal
ELABORADO: Oficina de Racionalización y Estadística

4.4 PERÚ: NÚMERO DE MUERTES REGISTRADAS EN FORMA MENSUAL POR LA DIVISIÓN DE TANATOLOGÍA FORENSE (DITANFOR) SEGÚN SUS CAUSAS
2008

MUERTE VIOLENTA	TOTAL	MES											
		ENE	FEB	MAR	ABR	MAY	JUN	JUL	AGO	SET	OCT	NOV	DIC
Por definir (No Identificado)	1,242	2	1	5	153	147	107	147	130	121	172	156	101
Muerte Natural	740	25	23	22	67	77	73	71	81	64	76	62	99
Por determinar	495	14	12	8	39	55	64	43	51	66	46	46	51
Suceso de Tránsito	400	40	32	18	29	36	36	38	27	28	35	40	41
Accidental	223	15	14	12	16	23	22	18	14	19	18	24	28
Homicidio	215	18	19	16	17	13	24	14	14	20	17	14	29
Suicidio	164	17	4	9	12	16	17	9	19	18	18	13	12
Lesiones Contusas	12	7	1	4									
Asfixia	9	6	2	1									
TOTAL	3,500	144	108	95	333	367	343	340	336	336	382	355	361

FUENTE : IML - DITANFOR

ELABORADO: Oficina de Racionalización y Estadística

Oficina de Racionalización y Estadística

DELITOS GENÉRICOS DE MAYOR INCIDENCIA EN FISCALÍAS PROVINCIALES PENALES DE LIMA

5

DELITOS GENÉRICOS DE MAYOR INCIDENCIA EN FISCALÍAS PROVINCIALES PENALES DE LIMA

DELITOS GENÉRICOS

El Ministerio Público según atribución que le asigna la Constitución Política del Perú, vigila e interviene en la investigación del delito como titular de la acción penal desde la etapa policial y en la correcta aplicación de la Administración de Justicia en el país.

Durante al año 2008 las fiscalías provinciales penales de Lima, registraron un total de 54,118 casos penales.

DELITOS DE MAYOR INCIDENCIA REGISTRADOS EN FISCALIAS PROVINCIALES PENALES DE LIMA

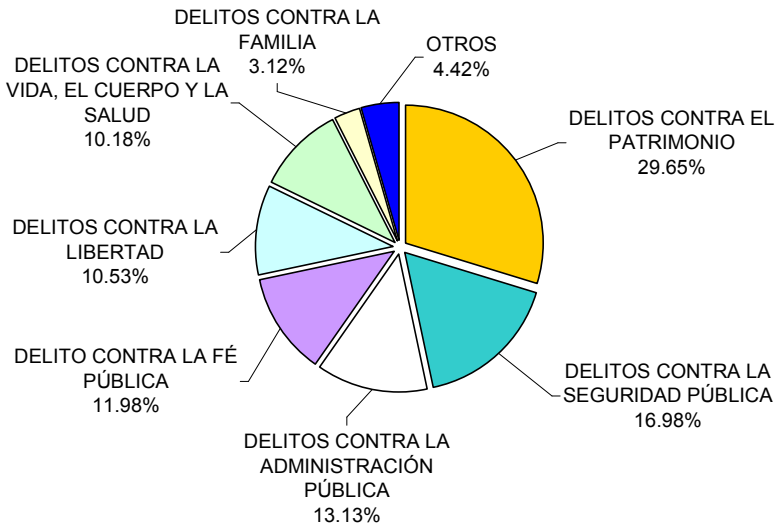

Entre los delitos genéricos de mayor frecuencia están los delitos Contra el Patrimonio que alcanza el 29.65% (16,046) del total registrado, seguido de los Delitos Contra la Seguridad Pública con el 16.98% (9,191), Contra la Administración Pública 13.13% (7,107), Contra la Fe Pública 11.98% (6,485), Contra la Libertad 10.53% (5,700), Contra la Vida, el Cuerpo y la Salud 10.18% (5,510) y Contra la Familia 3.12% (1,687); mientras que otros delitos suman 2,392 (4.42%) casos registrados.

ESTADÍSTICAS DE DELITOS DE MAYOR INCIDENCIA

1. DELITOS CONTRA EL PATRIMONIO

El Delito de Estafa en todas sus modalidades representó el 23.01% (3,692) con respecto al total de delitos registrados como Delitos Contra el Patrimonio, le siguen los Delitos de Hurto con 3,631 (22.63%) y Robo con 2,585 (16.11%).

DELITOS CONTRA EL PATRIMONIO

Delito Específico	Número	%
Estafa	3,692	23.01
Hurto	3,631	22.63
Robo	2,585	16.11
Apropiación Ilícita	2,323	14.48
Usurpación	1,316	8.20
Daños	844	5.26
Contra el Ptrimonio	731	4.56
Fraude en la Administración de Personal Jurídico	350	2.18
Extorsión	276	1.72
Receptación	236	1.47
Delitos Informáticos	52	0.32
Diseñ.Ejec. Alterar un Esquema	8	0.05
Obte. Func. a su Cargo	2	0.01
Total	**16,046**	**100.00**

Fuente: Sistema de Información de Apoyo al Trabajo Fiscal - SIATF

Elaborado: Oficina de Racionalización y Estadística

2. DELITOS CONTRA LA SEGURIDAD PÚBLICA

El Delito de Peligro Común representa el 58.91% (5.414) del total de delitos Contra la Seguridad Pública, seguido de Tráfico Ilícito de Drogas con 2,799 (30.45%).

DELITOS CONTRA LA SEGURIDAD PÚBLICA

Delito Específico	Número	%
Delito de Peligro Común	5,414	58.91
Tráfico Ilícito de Drogas	2,799	30.45
Delito Contra la Seguridad Pública	560	6.09
Contra la Salud Pública	232	2.52
Contaminación y Propagación	78	0.85
Cont. Med. Transp. Común y Otras Obras Públicas	71	0.77
Delito Contra el Orden Migratorio	37	0.40
Total	**9,191**	**100.0**

Fuente: Sistema de Información de Apoyo al Trabajo Fiscal - SIATF

Elaborado: Oficina de Racionalización y Estadística

3. DELITOS CONTRA LA ADMINISTRACIÓN PÚBLICA

El Abuso de Autoridad representa el 28.56% (2,030) de los Delitos contra la Administración Pública, le siguen los delitos Violencia y Resistencia a la Autoridad con 1,748 (24.60%) y Delito contra la Función Jurisdiccional con 1,627 (22.89%).

DELITOS CONTRA LA ADMINISTRACIÓN PÚBLICA

Delito Específico	Número	%
Abuso de Autoridad	2,030	28.56
Violencia y Resistencia a la Autoridad	1,748	24.60
Delito Contra la Función Jurisdiccional	1,627	22.89
Usurpación de Autoridad, Títulos, Honores	379	5.33
Delito Contra la Administración Pública	300	4.22
Peculado	257	3.62
Corrupción de Funcionarios	253	3.56
Delito Contra la Administración de Justicia	252	3.55
Concusión	150	2.11
Prevaricato	45	0.63
Denegación y Retardo de Justicia	30	0.42
Indebido de cargo	20	0.28
Desacato	10	0.14
Delito cometido por Funcionarios Públicos	3	0.04
Disposiciones Comunes (Pena Acces. Inhab.)	3	0.04
Total	**7,107**	**100.0**

Fuente: Sistema de Información de Apoyo al Trabajo Fiscal - SIATF

Elaborado: Oficina de Racionalización y Estadística

4. DELITOS CONTRA LA FE PÚBLICA

Entre los delitos de mayor frecuencia se encuentran el delito Corrupción de Funcionario en la modalidad de Falsificación documentaria con 2,886 (44.50%) del total registrado, le siguen los Delitos de Falsificación genérica con 1,457 (22.47%) y Falsificación ideológica con 1,330 (20.51%).

DELITO CONTRA LA FÉ PÚBLICA

Delito Específico	Número	%
CFP (Falsificación documentaria)	2,886	44.50
CFP (Falsificación genérica)	1,457	22.47
CFP (Falsificación ideológica)	1,330	20.51
Delito Contra la Fé Pública	654	10.08
CFP (Falsificación genérica)Fabric. Falsif. Sellos y Timbres. Marcas Oficial	89	1.37
Falsificación de Documentos en General	33	0.51
CFP (Extensión a Documento Público)	20	0.31
CFP (Pena Accesoria)	11	0.17
CFP (Fabric. y Poses. Instrum. Falsific.)	4	0.06
Disposiciones Comunes	1	0.02
Total	6,485	100.0

Fuente: SIATF

Elaborado: Oficina de Racionalización y Estadística

5. DELITOS CONTRA LA LIBERTAD

El delito por La Violación de Libertad Sexual representa el 64.18% (3,658) respecto del total de delitos contra La Libertad, seguido de la Violación de Libertad Personal con 1,218 (21.37%) y Violación de Domicilio con 359 (6.30%).

DELITOS CONTRA LA LIBERTAD

Delito Específico	Número	%
Violación de la Libertad Sexual	3,658	64.18
Violavión de la Libertad Personal	1,218	21.37
Violación de Domicilio	359	6.30
Violación de la Libertad de Trabajo	149	2.61
Contra la Libertad	106	1.86
Proxenetismo	65	1.14
OPP	40	0.70
VD (Allanamiento Ilegal)	32	0.56
Violación del Secreto de la Comunicación	16	0.28
Trata de Personas (Ley Nº 28950)	15	0.26
Violación de la Intimidad	13	0.23
Ofensas al Pudor Público	13	0.23
Violación de la Libertad de Reunión	8	0.14
Violación del Secreto Profesional	5	0.09
Violación de la Libertad de Expresión	3	0.05
Total	**5,700**	**100.0**

Fuente: Sistema de Información de Apoyo al Trabajo Fiscal - SIATF

Elaborado: Oficina de Racionalización y Estadística

6. DELITOS CONTRA LA VIDA, EL CUERPO Y LA SALUD

El delito por Lesiones representa el 47.19% (2,600) del total de delitos Contra la Vida, el Cuerpo y la Salud, seguido de delitos Contra la Vida, el Cuerpo y la Salud con 1,694 (30.74%) y Homicidio con 741 (13.45%).

DELITOS CONTRA LA VIDA, EL CUERPO Y LA SALUD

Delito Específico	Número	%
Lesiones	2,600	47.19
Contra la Vida, el Cuerpo y la Salud	1,694	30.74
Homicidio	741	13.45
Expos. Pel. o Abandono de Personas en Peligro	361	6.55
Aborto	109	1.98
Investigación al Suicidio	5	0.09
Total	**5,510**	**100.0**

Fuente: Sistema de Información de Apoyo al Trabajo Fiscal - SIATF

Elaborado: Oficina de Racionalización y Estadística

7. DELITOS CONTRA LA FAMILIA

Entre los delitos contra La Familia con mayor incidencia, tenemos la Omisión de Asistencia Familiar con 1,385 (82.10%) y Atentados contra la Patria Potestad con 223 (13.22%) casos registrados.

DELITOS CONTRA LA FAMILIA

Delito Específico	Número	%
Omisión de Asistencia Familiar	1,385	82.10
Atentados contra la Patria Potestad	223	13.22
Matrimonios Ilegales	40	2.37
Delito Contra el Estado Civil	36	2.13
Contra la Familia	2	0.12
Pandillaje Pernicioso (Infracción)	1	0.06
Total	**1,687**	**100.00**

Fuente: Sistema de Información de Apoyo al Trabajo Fiscal - SIATF

Elaborado: Oficina de Racionalización y Estadística

FISCALIAS PROVINCIALES PENALES DE LIMA

5.1 PERÚ : CASOS REGISTRADOS, SEGÚN DELITO GENÉRICO

2008

DELITO GENÉRICO	CASOS	%
CONTRA EL PATRIMONIO	16,046	29.65
DELITO CONTRA LA SEGURIDAD PUBLICA	9,191	16.98
DELITO CONTRA LA ADMINISTRACION PUBLICA	7,107	13.13
DELITOS CONTRA LA FE PUBLICA	6,485	11.98
CONTRA LA LIBERTAD	5,700	10.53
CONTRA LA VIDA/EL CUERPO Y LA SALUD	5,510	10.18
CONTRA LA FAMILIA	1,687	3.12
CONTRA LA TRANQUILIDAD PUBLICA	997	1.84
CONTRA LA CONF.Y.LA.BUEN.FE.EN.NEGOCIOS	528	0.98
DELITOS AMBIENTALES	258	0.48
NO TIPIFICADO	156	0.29
CONTRA EL ORDEN FINANCIERO Y MONETARIO	145	0.27
CONTRA EL ORDEN ECONOMICO	95	0.18
CONTRA LOS DERECHOS INTELECTUALES	51	0.09
DELITOS CONTRA LA HUMANIDAD	38	0.07
INFRACCION AL CODIGO PENAL (FALTAS)	29	0.05
TENTATIVA	28	0.05
DELITOS TRIBUTARIOS	19	0.04
CONTRA EL PATRIMONIO CULTURAL	17	0.03
CONTRA EL ESTADO Y LA DEFENSA NACIONAL	10	0.02
CONTRA EL HONOR	9	0.02
DELITOS CONTRA LA VOLUNTAD POPULAR	9	0.02
DELITOS ADUANEROS (LEY 28008)	2	0.004
CONTRA.PODER.DEL.ESTADO Y ORDEN CONSTIT.	1	0.002
TOTAL	**54,118**	**100.00**

FUENTE: Sistema de Información de Apoyo al Trabajo Fiscal - SIATF
ELABORADO: Oficina de Racionalización y Estadística

FISCALIAS PROVINCIALES PENALES DE LIMA
5.2 PERÚ: DELITOS CONTRA EL PATRIMONIO
2008

Delito Específico	TOTAL	
	NUMERO	%
ESTAFA	3,176	19.79
APROPIACION ILICITA(BIEN.MUEB.SUM.DINER)	1,533	9.55
ROBO AGRAVADO (DOS O MAS PERSONAS)	1,302	8.11
HURTO	1,113	6.94
HURTO AGRAVADO (CASA-HABITADA)	1,085	6.76
HURTO AGRAVADO (DOS O MAS PERSONAS)	939	5.85
APROPIACION ILICITA	755	4.71
CONTRA EL PATRIMONIO	731	4.56
ROBO AGRAVADO (CON CRUELDAD)	524	3.27
USURPACION (DESTRUCCION.ALTERAC.LIMITES)	493	3.07
USURPACION	454	2.83
DAÑOS	405	2.52
ROBO	329	2.05
HURTO (SIMPLE)	284	1.77
ESTAFA (SIMULACION DE JUICIO)	265	1.65
DAÑOS	258	1.61
USURPACION (C/ARM.FUEG.EXPLOS.SUST.PEL.)	250	1.56
F.A.P.J.(OCULT.VERDADERA.SITUACION)	217	1.35
ROBO (SIMPLE)	179	1.12
DAÑO AGRAVADO (BIENES DE VALOR)	161	1.00
ROBO AGRAVADO (MANO ARMADA)	143	0.89
ESTAFA (ESTELIONATO)	133	0.83
RECEPTACION	124	0.77
EXTORSION	116	0.72
RECEPTACION	108	0.67
FRAUDE EN LA ADMINISTR. DE PERS. JURID.	95	0.59
EXTORSION	94	0.59
ESTAFA Y OTRAS DEFRAUDACIONES	92	0.57
HURTO AGRAVADO (EN LA NOCHE)	82	0.51
HURTO AGRAVADO(C/DEST.ESCAL.DESTRUC.ETC)	73	0.45
EXTORSION (CHANTAJE)	64	0.40
DELITOS INFORMATICOS	52	0.32
ROBO AGRAVADO (NOCHE O LUGAR DESOLADO)	51	0.32
ROBO AGRAVADO (CASA HABITADA)	47	0.29
USURPACION (DOS O MAS PERSONAS)	47	0.29
HURTO AGRAVADO(TRANSFERENCIA ELECTRON.)	41	0.26
USURPACION (TURBACION POSESORIA)	35	0.22
APROPIACION ILICITA (BIEN.TESORO.PERD.)	23	0.14
ESTAFA (ABUSO DE FIRMA EN BLANCO)	22	0.14
USURPACION (DESPOJO)	17	0.11
USURPACION (DE AGUAS)	13	0.08
F.A.P.J.(USO.PATRIM.PROVECHO.PROPIO)	12	0.07
HURTO (DE USO)	11	0.07
F.A.P.J. (FRAUDE CONTABLE)	10	0.06
DAÑO (ATENTADO A LA SALUD)	9	0.06
APROPIACION ILICITA (HURTO IMPROPIO)	8	0.05
F.A.P.J.(CONTABILIDAD PARALELA)	8	0.05
UN ESQUEMA	8	0.05
ROBO AGRAVADO (CONC.DEL.C/VID.CUER.SAL.)	6	0.04
USURPACION (BIEN.FINES.HABITACIONALES)	6	0.04
DAÑO AGRAVADO (C/VIOLENCIA.AMENAZA)	5	0.03
ROBO AGRAVADO (E/TRANSP.PUBLIC.PASAJER.)	4	0.02
APROPIACION ILICITA (VENT.APROP.PRENDA)	4	0.02
RECEPTACION AGRAVADA (COMERC.BIEN.ESTAD)	4	0.02
ESTAFA (ALT.PREC.O.CONDIC.CONTRATO)	4	0.02
DAÑAR O DESTRUIR	4	0.02
HURTO AGRAVADO (EQUIPAJE DE VIAJERO)	3	0.02
F.A.P.J.(PROMOV.FALSAS.COTIZ.DE.ACCION.)	3	0.02
F.A.P.J.(ASUMIR PRESTAMOS)	2	0.01
EXTORSION AGRAVADA(DOS O MAS PERSONAS)	2	0.01
DAÑO AGRAVADO (BIEN.A.ENTREG.MAND.JUDIC)	2	0.01
OBTE. FUNC. A SU CARGO	2	0.01
F.A.P.J.(ACEPT.ACCION.O.TITUL.PROHIBID.)	1	0.01
F.A.P.J.(FRAG.BALANC.DE.UTIL.INEXISTEN.)	1	0.01
F.A.P.J.(OMIT.COMUN.DE.EXIST.INT.PROP.)	1	0.01
USURPACION (BIEN.DEST.SERV.PUB.COM.NAT.)	1	0.01
TOTAL	**16,046**	**100.00**

FUENTE: Sistema de Información de Apoyo al Trabajo Fiscal - SIATF
ELABORADO: Oficina de Racionalización y Estadística

FISCALIAS PROVINCIALES PENALES DE LIMA
5.3 PERÚ: DELITOS CONTRA LA SEGURIDAD PUBLICA
2008

Delito Especifico	TOTAL	
	NUMERO	%
D.P.C. (IMPRUDENC.CONDUCCION.VEHICULAR)	3,354	36.49
T.I.D. (ATENUADO)	1,777	19.33
DELITO DE PELIGRO COMUN	1,645	17.90
T.I.D. (MICROCOMERCIALIZACION)	587	6.39
DELITO CONTRA LA SEGURIDAD PUBLICA	560	6.09
D.P.C. (FABR.SUMIN.POSES. TENENCIA, ARMAS, EXPLOSIVOS)	240	2.61
CONTRA LA SALUD PUBLICA	232	2.52
T.I.D. (CONSUMO PERSONAL)	171	1.86
D.P.C. (INCENDIO Y EXPLOSION)	115	1.25
T.I.D. (PROMUEVE,FAVORECE O FACILITA)	112	1.22
C.M.T.C.O.S.P. (PERTURB.MED.TRANSP.S.P)	52	0.57
T.I.D. (LAVADO DE ACTIVOS - LEY 27765)	51	0.55
TRAFICO ILICITO DE DROGAS	46	0.50
C. Y P. (TRAFICO DE PRODUCTOS NOCIVOS)	38	0.41
D.P.C. (INCEND.C/EXPLOS.Y.DESTRUC.BIEN)	32	0.35
DELITOS CONTRA EL ORDEN MIGRATORIO	21	0.23
T.I.D. (DOS O MAS PERSONAS U ORGANIZ.)	20	0.22
DELITOS CONTRA EL ORDEN MIGRATORIO	16	0.17
T.I.D. (EXPULSION DE EXTRANJERO)	12	0.13
C. Y P. (DOLOSA DE AGUA,ALIMENT.Y.MEDIC)	11	0.12
D.P.C. (INUNDACION. DESMOR.O.DERRUMBE)	9	0.10
D.P.C (DESASTRE CULPOSO)	9	0.10
C. Y P. (EJERC.ILEG.DE.PROF.SANITARIA-I)	9	0.10
D.P.C. (C/PELIGRO DE MUERTE)	8	0.09
T.I.D. (COMERC.MATER.PRIMA.O INSUMOS)	8	0.09
CONT.MED.TRANSP.COMUN.Y.OTRAS.OBRAS.PUBL	6	0.07
C.M.T.C.O.S.P. (PIRATERIA)	6	0.07
C.M.T.C.O.S.P. (C/INSTAL.ELECT.AGUA.S.P)	6	0.07
C. Y P. (ADULT.BIENES DE USO PUBLICO	6	0.07
C. Y P. (PROPAG.ENFERM.PELIG.Y.CONTAG.)	5	0.05
T.I.D. (INST.O.INDUC.CON FINES DE LUCRO)	4	0.04
CONTAMINACION Y PROPAGACION	3	0.03
C. Y P. (PROP.ENFERM.EPID.O.EPIZOOTIA)	3	0.03
D.P.C. (DESTRUC.OBRAS.DE.DEFENSA.COMUN)	2	0.02
T.I.D. (COMPRE.CUSTODIE.GANAN.PROVEN.)	2	0.02
T.I.D. (PRESC.ADMIN.Y.EXPED.ILEGAL)	2	0.02
T.I.D. (CONS.NO.CONSENT.A INIMPUTABLE)	2	0.02
T.I.D. (INST.O.INDUC.A.CONSUMO DE DROGA)	2	0.02
C.M.T.C.O.S.P. (C/SEG.MED.COM.Y.TRANSP)	1	0.01
C. Y P. (FRAUDE EN CURACION DE ENFERMED)	1	0.01
C. Y P. (FRAUDE EN EXPENDIO DE MEDICINA)	1	0.01
C. Y P. (FORMA CULPOSA)	1	0.01
T.I.D. (LAVADO.DINERO.X.FUNC.PUBLICO)	1	0.01
T.I.D. (EN/COLEG.CENT.SALUD.DEPORT.ETC.	1	0.01
T.I.D. (CONSUMO NO CONSENTIDO)	1	0.01
TOTAL	**9,191**	**100.00**

FUENTE: Sistema de Información de Apoyo al Trabajo Fiscal - SIATF

ELABORADO: Oficina de Racionalización y Estadística

FISCALIAS PROVINCIALES PENALES DE LIMA
5.4 PERÚ: DELITOS CONTRA LA ADMINISTRACION PUBLICA
2008

Delito Especifico	TOTAL	
	NUMERO	%
ABUSO DE AUTORIDAD	982	13.82
V.R.A. (DESOB.Y.RESIST.A.ORDEN.OFICIAL)	957	13.47
A.A. (OMISION Y REHUS.RETARD.ACTO.OFIC.)	593	8.34
C.F.J. (FRAUDE PROCESAL)	578	8.13
ABUSO DE AUTORIDAD	404	5.68
VIOLENCIA Y RESISTENCIA A LA AUTORIDAD	347	4.88
C.F.J. (VIOLAC.PRESUNCION DE VERACIDAD)	333	4.69
DELITO CONTRA LA ADMINISTRACION PUBLICA	300	4.22
C.F.J. (FALSA DENUNCIA)	271	3.81
DEL.CONTRA LA ADMINISTRACION DE JUSTICIA	252	3.55
V.R.A (SUSTRAC.OCULT.DESTRUC.PRUEBAS)	251	3.53
U.A.T.H. (USURPACION DE FUNCIONES)	171	2.41
PECULADO (APROP.O.UTILIZAC.DE.CAUDALES)	103	1.45
U.A.T.H. (EJERCICIO ILEGAL DE PROFESION)	97	1.36
V.R.A. (ATENTADO CONTRA LA AUTORIDAD)	90	1.27
C.F.J. (ENCUBRIMIENTO REAL)	87	1.22
U.A.T.H. (USO ILICITO DE INSIG.GRAD.ETC)	79	1.11
C.F.J. (OMISION DE DENUNCIA)	66	0.93
DELITO CONTRA LA FUNCION JURISDICCIONAL	64	0.90
CONCUSION (COLUSION ILEGAL)	61	0.86
PECULADO (RETENCION INDEBIDA DE PAGOS)	60	0.84
V.R.A. (ATENT.C/ACTOS DE FUNCION)	57	0.80
PECULADO (MALVERSACION.DE.BIENE.PUBLICO	52	0.73
C.F.J. (DECLARACION E INFORMES FALSOS)	52	0.73
CORRUPCION DE FUNCIONARIOS	51	0.72
C.F. (CORRUPCION)	50	0.70
C.F. (CORRUPCION DE FUNCIONARIO PUBLICO)	47	0.66
C.F.J. (SUSTRACCION A PERSECUCION PENAL)	43	0.61
PECULADO	33	0.46
C.F.J. (INTERFIERE PROCESOS JUDICIALES)	30	0.42
CONCUSION	29	0.41
C.F.J. (OMIS.DENUNCIA.X.ACCID.AUTOMOV)	29	0.41
CONCUSION (EXACCION)	28	0.39
C.F. (INTERES ILICITO EN CONTRAT.Y.OPER)	27	0.38
C.F.J. (FALSO TESTIMONIO)	26	0.37
V.R.A. (A MANO ARMADA)	25	0.35
C.F. (ENRIQUECIMIENTO ILICITO)	23	0.32
USURPACION DE AUTORIDAD.TITULOS.HONORES	22	0.31
C.F. (TRAFICO DE INFLUENCIAS)	22	0.31
A.A. (NOMBRAMIENTOS ILEGALES.X.FUNC.PUB)	20	0.28
C.F.J. (EJERC.ARBITR.DERECHO PROPIO)	20	0.28
INDEBIDO DE CARGO	20	0.28
A.A. (OMISION DE AUXILIO DE FUERZA PUBL)	18	0.25
D.R.J. (OMIS.CUMPLIM.DE.OBLIG.LEGALES)	17	0.24
PECULADO (EXTENS.A.ADMINISTRAD.DE.BENEF)	16	0.23
CONCUSION (PATROC.ILICIT.DE.INTER.PART.)	14	0.20
PREVARICATO	14	0.20
PECULADO (DE USO)	13	0.18
C.F. (CORRUPCION IMPROPIA)	12	0.17
U.A.T.H. (SIMULAC.DE EJERC.PROFESIONAL)	10	0.14
C.F.J. (FAVORECIM.A LA EVASION DE REO)	10	0.14
V.R.A. (OMISION DE DECLAR.Y.SERV.OFIC.)	9	0.13
PREV. (X. ASESORAMIENTO DESLEAL)	9	0.13
C.F. (CORRUPCION ACTIVA)	8	0.11
C.F.J. (OCULTAMIENTO ILICITO DE MENOR)	8	0.11
A.A. (RES.A.EJEC.ORDEN.JUDIC.X.FUNC.PUB)	7	0.10
C.F. (CORRUPCION DE MAGISTRADOS)	7	0.10
C.F.J. (EVASION DE REO)	7	0.10
DENEGACION Y RETARDO DE JUSTICIA	7	0.10
DESCATO (PERTURBACION DE SESION PUBLICA)	6	0.08
D.R.J. (OMISION DE EJERC.ACCION PENAL)	6	0.08
V.R.A. (VIOLAC.SELLOS.ENVOLTURAS.MARCAS)	5	0.07
PECULADO (APROP.DE.BIEN.X.FUNC.PUBLICO)	4	0.06
C.F. (EXTENS.AUXILIARES DE JUSTICIA)	4	0.06
PREVARICATO	4	0.06
DEL. COMETIDOS POR FUNCIONARIOS PUBLICOS	3	0.04
A.A. (OMIS.AUXIL.A.PARTICUL.EN.PELIGRO)	3	0.04
PREV. (DETENC.JUDICIAL ARBITRARIA	3	0.04
DISPOSICIONES COMUNES (PENA.ACCES.INHAB)	3	0.04
V.R.A. (DOS O MAS PERSONAS)	2	0.03
V.R.A. (SUSTRAC.OBJET.REQUISADOS)	2	0.03
DESACATO	2	0.03
DESACATO	2	0.03
A.A. (ABANDONO DE SERVICIO)	2	0.03
PECULADO (APROP.O.UTIL.CULPOSA DE CAUD.)	2	0.03
PECULADO (MALVERS.BIEN.PUB.C/DANOS)	2	0.03
C.F. (CORRUP.X.OMISION.FUNCION.PUBLICO)	2	0.03
PREV. (X.PATROCINIO.LEGAL.ANTER.)	2	0.03
V.R.A. (X. FUNCIONARIO PUBLICO)	1	0.01
V.R.A. (VIOL.FUERO.PARLAM.MUNIC.REGION.)	1	0.01
V.R.A. (SUST.OCUL.DESTRUC.PRUEB.CULPOSA)	1	0.01
A.A. (ACEPTAR NOMBRAMIENTO ILEGAL)	1	0.01
CONCUSION	1	0.01
CONCUSION (EXTENS.A.PERIT.ARBIT.CONTAD.)	1	0.01
PECULADO (EXTENS.A.CONTRAT.OBRA.PUBLICA)	1	0.01
C.F.J. (SUSTRAC.AUTOR.DELIT.SEG.PUBLICA)	1	0.01
C.F.J. (SUST.X. FUNCIONARIO PUBLICO)	1	0.01
C.F.J. (RECTIFICACION.DECLARACION FALSA)	1	0.01
TOTAL	**7,107**	**100.00**

FUENTE: Sistema de Información de Apoyo al Trabajo Fiscal - SIATF
ELABORADO: Oficina de Racionalización y Estadística

FISCALIAS PROVINCIALES PENALES DE LIMA

5.5 PERÚ: DELITOS CONTRA LA FE PUBLICA

2008

Delito Especifico	TOTAL	
	NUMERO	%
C.F.P. (FALSIFICACION DOCUMENTARIA)	2,721	41.96
C.F.P. (FALSEDAD GENERICA)	1,457	22.47
C.F.P. (FALSEDAD IDEOLOGICA)	1,328	20.48
DELITOS CONTRA LA FE PUBLICA	654	10.08
C.F.P. (SUPR.DESTRUC.U OCULT.DE DOCUM.)	93	1.43
C.F.P. (FABRIC.FALSIF.SELLOS Y TIMBRES)	65	1.00
C.F.P. (OMIS. DE DECLARACION DOCUMENTAL)	59	0.91
FALSIFICACION DE DOCUMENTOS EN GENERAL	33	0.51
C.F.P. (EXTENSION A DOCUMENTO PUBLICO)	20	0.31
FALSIF.DE SELLOS.TIMBRES.MARCAS OFICIAL)	14	0.22
C.F.P. (PENA ACCESORIA)	10	0.15
C.F.P. (FALSA CERTIFICACION MEDICA)	8	0.12
C.F.P. (FABRIC.FALSIF.MARCAS.OFICIALES)	6	0.09
C.F.P. (USO INDEBIDO DE DOCUMENTO FALSO)	5	0.08
C.F.P. (EXTENS.MARCA.TIMBRE.EXTRANJEROS)	4	0.06
C.F.P. (FABRIC.Y.POSES.INSTRUM.FALSIFIC)	4	0.06
C.F.P. (USO INDEB.DE DOC.C/FALS.IDEOL.)	2	0.03
C.F.P. (PENAS ACCESORIAS C/FUNC.PUBL.)	1	0.02
DISPOSICIONES COMUNES	1	0.02
TOTAL	**6,485**	**100.00**

FUENTE: Sistema de Información de Apoyo al Trabajo Fiscal - SIATF

ELABORADO: Oficina de Racionalización y Estadística

FISCALIAS PROVINCIALES PENALES DE LIMA
5.6 PERÚ: DELITOS CONTRA LA LIBERTAD
2008

Delito Especifico	TOTAL	
	NUMERO	%
VIOLACION DE LA LIBERTAD SEXUAL	1,312	23.02
V.L.S. (VIOLACION SEXUAL)	1,009	17.70
V.L.P.(COACCION)	706	12.39
V.L.S(DE 14 A MENOS DE 18 AÑOS)	464	8.14
V.L.S.(ACT0.CONTR.A.PUDOR.MENOR.14.AÑOS)	451	7.91
V.L.P.(SECUESTRO)	292	5.12
VIOLACION DE DOMICILIO	246	4.32
VIOLACION DE LA LIBERTAD PERSONAL	169	2.96
V.L.S. (MENOR DE 07 AÑOS)	166	2.91
VIOLACION DE DOMICILIO	113	1.98
CONTRA LA LIBERTAD	106	1.86
V.L.S. (DE 10 A MENOS DE 14 AÑOS)	99	1.74
V.L.T.(IMPEDIMENTO.A.INTEGRAR.SINDICATO)	82	1.44
VIOLACION DE LA LIBERTAD DE TRABAJO	61	1.07
V.L.S. (VIOLACION PRESUNTA)	47	0.82
VIOLACION DE LA INTIMIDAD (PERSONAL)	44	0.77
V.L.S. (SEDUCCION)	43	0.75
PROXENETISMO	35	0.61
V.D. (ALLANAMIENTO ILEGAL)	32	0.56
V.L.S.(ACTO.CONTR.PUDOR.MENOR.TUTELADO)	26	0.46
O.P.P.(EXPOS.OBSCENA A MENOR DE 14 AÑOS)	23	0.40
V.L.S. (DE 07 A MENOS DE 10 AÑOS)	15	0.26
TRATA DE PERSONAS(LEY 28950)	13	0.23
OFENSAS AL PUDOR PUBLICO	13	0.23
V.L.S. (ACTO SEXUAL ABUSIVO)	12	0.21
O.P.P. (PORNOGRAFIA INFANTIL)	12	0.21
PROXENETISMO (MENORES DE EDAD)	11	0.19
V.L.S. (INCAPACIDAD DE RESISTIR)	10	0.18
V.S.C. (VIOLACION DE CORRESPONDENCIA)	9	0.16
PROXENETISMO (FAVORECER LA PROSTITUCION)	6	0.11
PROXENETISMO (RUFIANISMO)	6	0.11
V.L.R. (IMPED.PERTURB. DE REUNION PUBL.)	5	0.09
V.L.T. (RET.REMUNERAC.O.INDEMNIZACIONES)	5	0.09
VIOLACION DE LA INTIMIDAD	4	0.07
V.I. (X.FUNCIONARIO PUBLICO)	4	0.07
V.S.C. (INTERVENCION TELEFONICA)	4	0.07
V.I.(ORG.INDEB.ARCHIV.LIBER.CREEN.RELIG)	3	0.05
VIOLACION DEL SECRETO DE LAS COMUNICAC.	3	0.05
VIOLACION DEL SECRETO PROFESIONAL	3	0.05
V.L.R. (INCUMP.DEB.X.FUNCIONAR.PUBLICO)	3	0.05
VIOLACION DE LA LIBERTAD DE EXPRESION	3	0.05
V.L.S. (VIOLACION SEXUAL AGRAVADA)	3	0.05
PROXENETISMO (SUSTRAC.ENTREG.EN.PROST.)	3	0.05
O.P.P. (EXHIBIC.OBSC.MENORES DE EDAD)	3	0.05
V.L.P.(AGRAV.MENOR.EDAD)	2	0.04
TRATA DE PERSONAS FORMA AGRAVADA(LEY 28950)	2	0.04
V.L.P.(ORGANIZAC.TRAFICO DE MENORES)	2	0.04
V.I.(ACCION PRIVADA)	2	0.04
VIOLACION DEL SECRETO PROFESIONAL	2	0.04
O.P.P. (COOP.FAMIL.O.DE.TUTOR.COM.DELIT)	2	0.04
V.L.P.(C/CRUELD.PELIGRO.VIDA)	1	0.02
V.L.P.(C/FINES.PUBLICITARIOS)	1	0.02
V.L.P.(TRAF.MENOR.X.FUNCIO.VINCULADO)	1	0.02
V.L.T.(TRABAJ.SIN.COND.SEGUR.E.HIG.IND.)	1	0.02
V.L.S. (SEGUIDO DE LESIONES GRAVES)	1	0.02
PROXENETISMO (MODO DE VIDA)	1	0.02
PROXENETISMO (DE MENOR DE 18 AÑOS)	1	0.02
PROXENETISMO (TRATA CON FINES DE PROST.)	1	0.02
PROXENETISMO (TRAT.FINES.PROST.AGRAVADA)	1	0.02
TOTAL	5,700	100.00

FUENTE: Sistema de Información de Apoyo al Trabajo Fiscal - SIATF
ELABORADO: Oficina de Racionalización y Estadística

FISCALIAS PROVINCIALES PENALES DE LIMA
5.7 PERÚ: DELITOS CONTRA LA VIDA, EL CUERPO Y LA SALUD
2008

Delito Especifico	TOTAL	
	NUMERO	%
CONTRA LA VIDA/EL CUERPO Y LA SALUD	1,694	30.74
LESIONES	1,471	26.70
LES.GRAV. (PELIGRO.INMINENTE.DE.LA.VIDA)	319	5.79
LESIONES (LEVES)	315	5.72
LESIONES (CULPOSAS)	291	5.28
HOMICIDIO (CULPOSO)	275	4.99
HOMICIDIO	267	4.85
E.P.A.P.P.(EXPOSICION O ABANDONO PELIG.)	182	3.30
HOMICIDIO	147	2.67
LESIONES CULPOSAS (GRAVES)	77	1.40
ABORTO	69	1.25
LES.GRAV.(DAÑOS FISICO O PSIQUICO)	66	1.20
EXPOS. PEL. O ABAND. DE PERS. EN PELIGRO	61	1.11
E.P.A.P.P.(OMISION DE SOCORRO)	55	1.00
LES.GRAV.(SEGUIDAS DE MUERTE)	39	0.71
E.P.A.P.P.(DE PERSONAS DEPENDIENTES)	32	0.58
HOM.CAL. (FEROCIDAD O LUCRO)	30	0.54
E.P.A.P.P.(OMISION DE AUXILIO INMEDIATO)	16	0.29
ABORTO (NO CONSENTIDO)	15	0.27
E.P.A.P.P.(FORMAS AGRAVADAS)	15	0.27
ABORTO (AUTO-ABORTO)	10	0.18
LES.GRAV.(FORMAS AGRAV- MENOR COMO VICTIMA)	10	0.18
HOMICIDIO (PARRICIDIO)	7	0.13
ABORTO (CONSENTIDO)	6	0.11
INSTIGACION AL SUICIDIO	5	0.09
HOM.CAL. (CRUELDAD,ALEVOSIA O VENENO)	4	0.07
ABORTO (PRETERINTENCIONAL)	4	0.07
HOM.CAL. (FACILITAR U OCULTAR DELITO)	3	0.05
HOMICIDIO (INFANTICIDIO)	3	0.05
HOMICIDIO CULPOSO (AGRAVADO)	3	0.05
ABORTO (CAUSADO POR PROFESIONAL)	3	0.05
LES.GRAV. (MUTILAC.INCAP.ORG.PRINCIPAL)	3	0.05
LESIONES LEVES (SEGUIDAS DE MUERTE)	3	0.05
LESIONES(FORMAS AGRAV.-MENOR COMO VICTIMA)	3	0.05
ABORTO CONSENTIDO (SEGUIDO DE MUERTE)	2	0.04
LESIONES (PRETERINTENCIONALES)	2	0.04
HOM.CAL. (FUEGO.EXPLOSION.O.MED.PELIGR.)	1	0.02
HOMICIDIO (EMOCION VIOLENTA)	1	0.02
LESIONES CULPOSAS(DAÑOS AL CONCEBIDO)	1	0.02
TOTAL	**5,510**	**100.00**

FUENTE: Sistema de Información de Apoyo al Trabajo Fiscal -SIATF.
ELABORADO: Oficina de Racionalización y Estadística

FISCALIAS PROVINCIALES PENALES DE LIMA
5.8 PERÚ: DELITOS CONTRA LA FAMILIA
2008

Delito Especifico	TOTAL	
	NUMERO	%
O.A.F.(INCUMPLIM.OBLIG.ALIMENTARIA)	1,039	61.59
OMISION DE ASISTENCIA FAMILIAR	259	15.35
A.P.P.(SUSTRACCION O RETENCION DE MENOR)	184	10.91
O.A.F.(ABANDONO DE MUJER EMBARAZADA)	87	5.16
A.P.P.(INDUCCION A LA FUGA DE MENOR)	37	2.19
MATRIMONIOS ILEGALES (BIGAMIA)	31	1.84
D.E.C.(SUPR.ALTER.ESTADO CIVIL DE MENOR)	21	1.24
D.E.C.(SUPRESION Y ALTERACION)	12	0.71
MATRIMONIO ILEGAL	8	0.47
D.E.C.(FINGIMIENTO DE EMBARAZO O PARTO)	3	0.18
CONTRA LA FAMILIA	2	0.12
ATENTADOS CONTRA LA PATRIA POTESTAD	2	0.12
MATRIMONIOS ILEGALES	1	0.06
PANDILLAJE PERNICIOSO(INFRACCION)	1	0.06
TOTAL	**1,687**	**100.00**

FUENTE: Sistema de Información de Apoyo al Trabajo Fiscal - SIATF

ELABORADO: Oficina de Racionalización y Estadística

Oficina de Racionalización y Estadística

TERRORISMO

6

TERRORISMO

FISCALÍAS SUPERIORES NACIONALES

El Ministerio Público por medio de las Fiscalías Superiores Nacionales en el Distrito Judicial de Lima, ha registrado durante el año 2008 un total de 568 expedientes en lo concerniente a casos de Terrorismo. De las cuales, la 2º Fiscalía Superior Nacional registró el mayor número igual a 243 (42.78%) expedientes.

EXPEDIENTES INGRESADOS EN FISCALÍA SUPERIOR NACIONAL

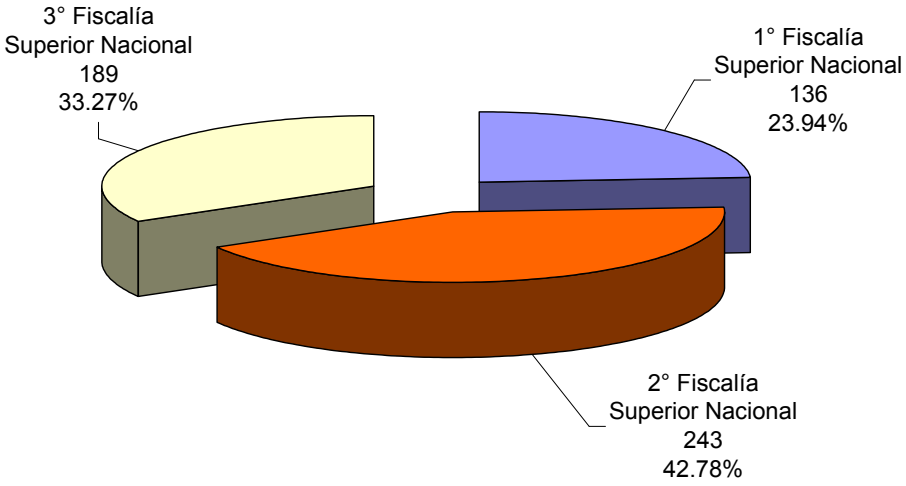

Las Denuncias ingresadas en las Fiscalías Superiores Nacionales ascienden a 144, de las cuales 80 (55.56%) denuncias corresponden a la 2º Fiscalía Superior Nacional.

DENUNCIAS INGRESADAS EN FISCALÍA SUPERIOR NACIONAL

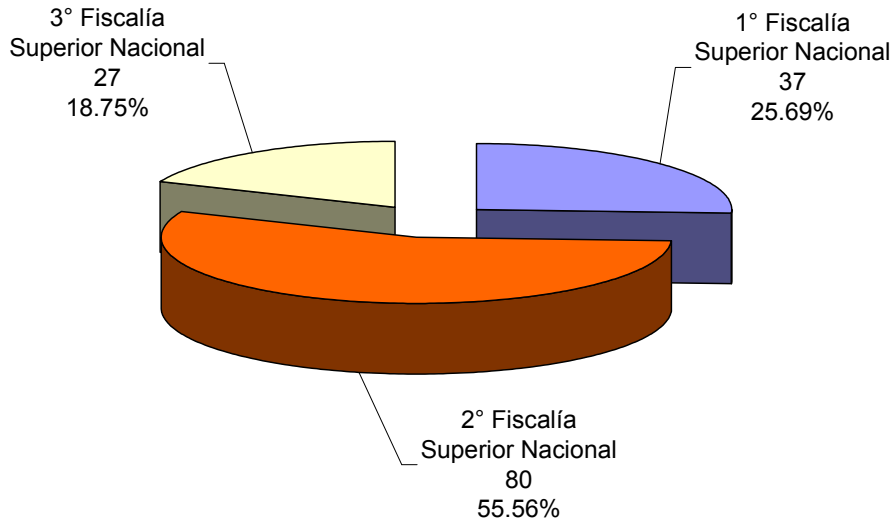

FISCALÍAS SUPRAPROVINCIALES

Las Fiscalía Supraprovinciales del Ministerio Público, registran al 31 de Diciembre del 2008 214 expedientes ingresados, siendo la 2º Fiscalía Supraprovincial con 105 (49.07%) expedientes quién registra el mayor número.

EXPEDIENTES INGRESADOS EN FISCALÍAS SUPRAPROVINCIALES

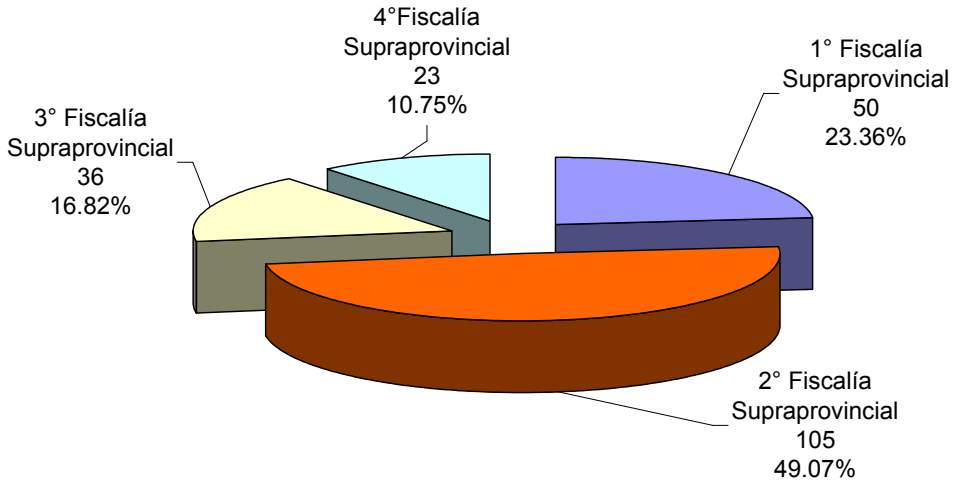

Las Denuncias ingresadas en las Fiscalías Supraprovinciales ascienden a 168, siendo la 4º Fiscalía Supraprovincial quién registra mayor número con 61 (36.31%) denuncias.

DENUNCIAS INGRESADAS EN FISCALIAS SUPRAPROVINCIALES

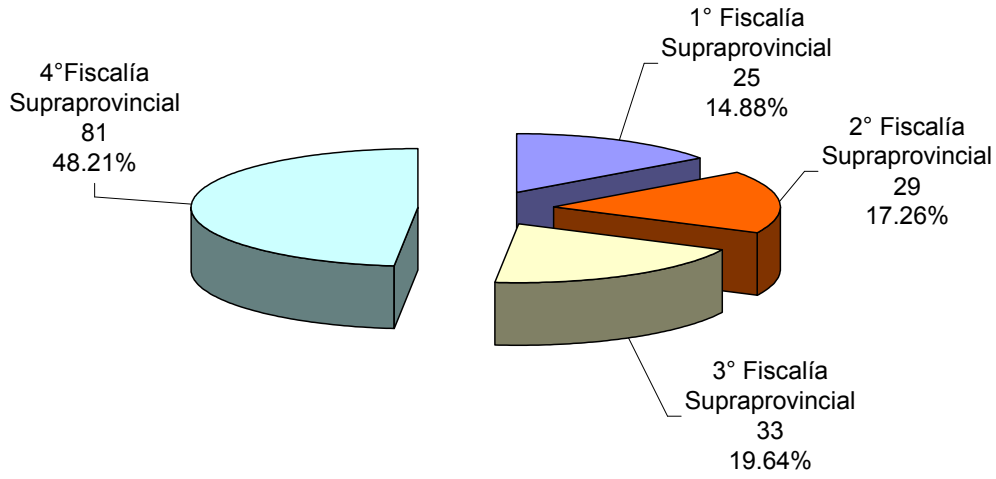

6.1 EXPEDIENTES INGRESADOS EN FISCALIA SUPERIOR NACIONAL, POR ESTADO
2008

Fiscalia	Total	Con Dictámen	Con Previo	Pendiente
1° Fiscaía Superior Nacional	136	97	5	34
2° Fiscalía Superior Nacional	243	213		30
3° Fiscalía Superior Nacional	189	164	2	23
Total	**568**	**474**	**7**	**87**

FUENTE: Sistema de Apoyo al Trabajo Fiscal - SIATF.

ELABORADO: Oficina de Racionalización y Estadística.

6.2 DENUNCIAS INGRESADAS EN FISCALIA SUPERIOR NACIONAL, POR ESTADO
2008

Fiscalía	Total	Con Resolución Emitida	Queja	Pendiente
1° Fiscaía Superior Nacional	37	3	22	12
2° Fiscalía Superior Nacional	80	64	6	10
3° Fiscalía Superior Nacional	27	2	22	3
Total	**144**	**69**	**50**	**25**

FUENTE: Sistema de Apoyo al Trabajo Fiscal - SIATF.

ELABORADO: Oficina de Racionalización y Estadística.

6.3 EXPEDIENTES INGRESADOS EN FISCALIAS SUPRAPROVINCIALES, POR ESTADO
2008

Fiscalia	Total	Con Apelación	Con Dictamen	Con Previo	Pendiente
1° Fiscalía Supraprovincial	50		50		
2° Fiscalía Supraprovincial	105		103	1	1
3° Fiscalía Supraprovincial	36	1	35		
4°Fiscalía Supraprovincial	23		23		
Total	**214**	**1**	**211**	**1**	**1**

FUENTE: Sistema de Apoyo al Trabajo Fiscal - SIATF.

ELABORADO: Oficina de Racionalización y Estadística.

6.4 DENUNCIAS INGRESADAS EN FISCALIAS SUPRAPROVINCIALES, POR ESTADO
2008

Fiscalia	Total	Acumulado	Amplia Investigacion Policial	Archivo Definitivo	Archivo Provisional	Con Resolicion Emitida	Con Resultado Investigacion Policial	Denuncia Pendiente	Derivado	Formalizada	Investigacion Fiscal	Investigacion Policial	Queja
1° Fiscalía Supraprovincial	25		1	11			2	2	4		2	3	
2° Fiscalía Supraprovincial	29	1	2	8	2	1			7	2	3	3	
3° Fiscalía Supraprovincial	33			8	5	1		6	3	1	2	7	
4°Fiscalía Supraprovincial	81			1	1	1			14		1	62	1
Total	**168**	**1**	**3**	**28**	**8**	**3**	**2**	**8**	**28**	**3**	**8**	**75**	**1**

FUENTE: Sistema de Apoyo al Trabajo Fiscal - SIATF.

ELABORADO: Oficina de Racionalización y Estadística.

Oficina de Racionalización y Estadística

NUEVO CÓDIGO PROCESAL PENAL

7

NUEVO CÓDIGO PROCESAL PENAL

La sociedad peruana percibe que la justicia en nuestro país es lenta e ineficaz, por los procesos protocolares dificultosos, fundamentalmente escritos que no permiten una solución oportuna y justa de los procesos dejando en muchos casos una sensación de impunidad y corrupción lo que incurre en forma negativa en la imagen de las instituciones que administran justicia en nuestro país.

Ante la necesidad de un proceso eficaz, justo y tramitado en un plazo razonable que es el clamor de la sociedad peruana, especialmente cuando se trata de un proceso penal, toda vez que implica la restricción de uno de los derechos fundamentales de la persona como es el derecho a la libertad consagrado en el artículo 2 numeral 24 de la Constitución Política del Perú ha sido necesario un cambio en el sistema procesal penal

Con el Decreto Legislativo Nº 957 que fuera publicado el 29 de julio de 2004 se pone en vigencia Nuevo Código Procesal Penal (NCPP) y el Decreto Legislativo Nº 958 que regula la implementación y transitoriedad del Nuevo Código Procesal Penal, para el diseño, conducción, coordinación, supervisión y evaluación del proceso de implementación de la reforma procesal penal.

El Ministerio Público como organismo autónomo y defensor de la legalidad y de los derechos ciudadanos ha venido cumpliendo con este gran reto al implementar desde el año 2006 el Nuevo Código Procesal Penal (NCPP) en el Distrito Judicial de Huaura, en el año 2007 en el Distrito Judicial de La Libertad, en Abril de 2008 en los Distritos Judiciales de Tacna y Moquegua, y en Octubre de 2008 en el Distrito Judicial de Arequipa.

En este marco de la implementación del Nuevo Código Procesal Penal se presentan las estadísticas del año 2008 de los casos ingresados en las fiscalías corporativas de los distritos judiciales de Huaura, La Libertad, Tacna, Moquegua y Arequipa, contempladas en el Sistema de Gestión Fiscal.

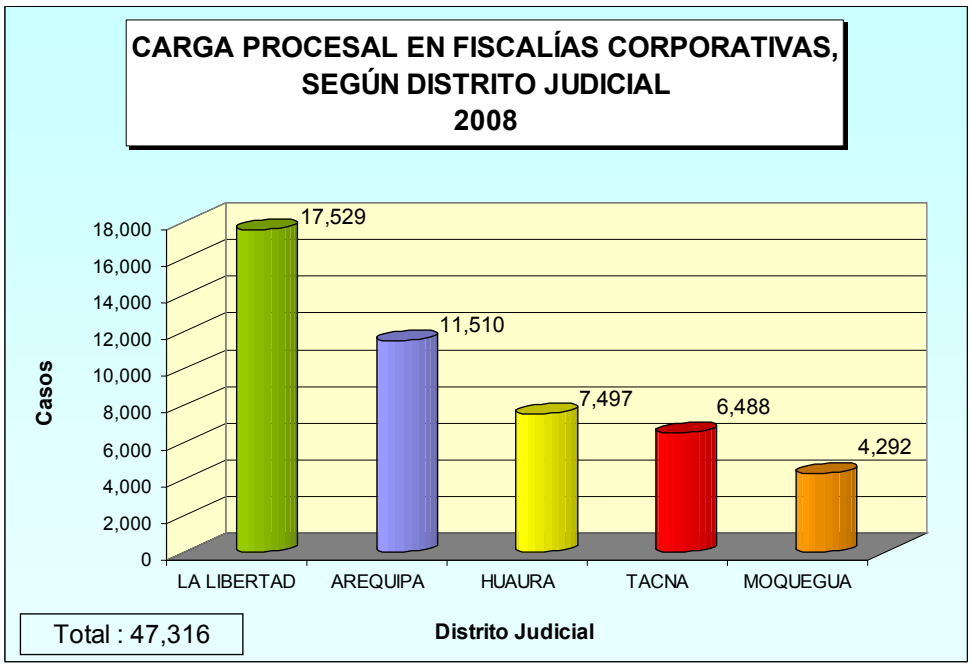

CARGA PROCESAL EN FISCALÍAS CORPORATIVAS, POR DISTRITO JUDICIAL SEGÚN ETAPA 2008

ETAPA	DISTRITO JUDICIAL					TOTAL	%
	LA LIBERTAD	AREQUIPA	HUAURA	TACNA	MOQUEGUA		
INV. PRELIMINAR	8,147	2,616	4,372	2,279	2,084	19,498	41.21
CALIFICACION	4,503	4,743	1,060	1,963	892	13,161	27.82
EXPEDIENTES	1,494	2,510	246	1,537	928	6,715	14.19
INV. PREPARATORIA	1,360	127	518	163	73	2,241	4.74
ETAPA INTERMEDIA	904	2	380	91	47	1,424	3.01
ETAPA DE JUZGAMIENTO	436	21	487	65	47	1,056	2.23
INCIDENTES	199	88	216	0	0	503	1.06
OTROS	486	1,403	218	390	221	2,718	5.74
TOTAL	**17,529**	**11,510**	**7,497**	**6,488**	**4,292**	**47,316**	**100.00**

FUENTE: Sistema de Gestión Fiscal
ELABORADO: Oficina de Racionalización y Estadística -ORACE.

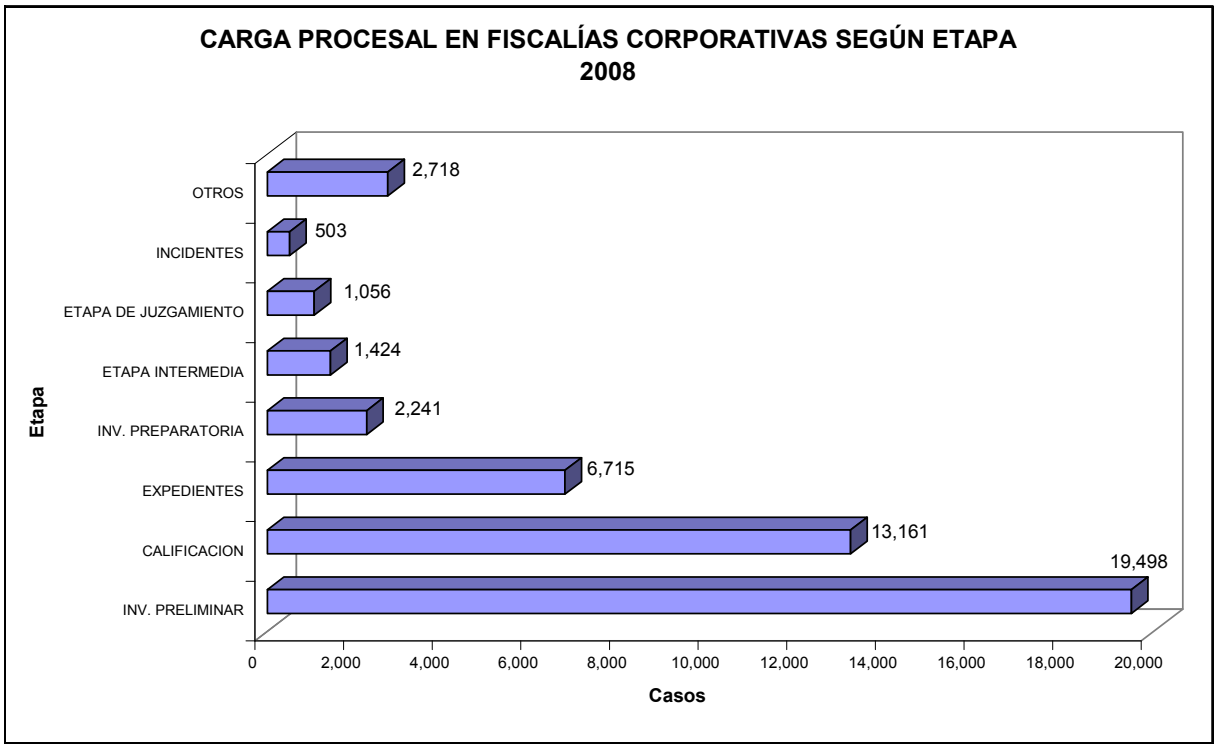

DISTRITO JUDICIAL DE HUAURA

Durante el año 2008 las Fiscalías Corporativas del Distrito Judicial de Huaura registró un total de 7,497 procesos de los cuales el 37.92% (2,842) corresponde a las fiscalías corporativas de Huaura, el 31.29% (2,346) a Huaral y el 30.79% (2,308) a Barranca.

En cuanto a la etapa procesal el 58.32% de los casos se encontraba en investigación preliminar y el 14.14% de los casos se encontraba en calificación.

Por otro lado en el Distrito Judicial de Huaura se dictaron 392 sentencias así como que se dictaminaron 236 expedientes.

DISTRITO JUDICIAL DE MOQUEGUA

Las Fiscalías Corporativas de Moquegua registraron un total de 4,292 casos con el 48.56% de casos en la etapa de Investigación preliminar donde le 37.56% se archivó.

Se dictaminaron 914 expedientes de los cuales el 57.87% fueron dictaminados por las fiscalías corporativas de la provincia de Moquegua.

DISTRITO JUDICIAL DE TACNA

En el Distrito Judicial de Tacna se registraron un total de 6,488 casos de los cuales el 35.13% de los procesos se encontraban en la etapa de Investigación Preliminar, el 30.26% se encontraba en calificación.

Se dictaminaron un total de 1,528 expedientes.

DISTRITO JUDICIAL DE LA LIBERTAD

Las fiscalías corporativas del Distrito Judicial de La libertad registraron un total de 17,529 casos de los cuales el 46.06% de los casos se registraron en la 2ª fiscalía provincial corporativa de Trujillo y el 23.24% de la 1ª fiscalía provincial corporativa de Trujillo. El 46.48% se encontraban en la etapa procesal de Investigación Preliminar y el 25.69% en la etapa de calificación.

Asimismo en este año se registraron 1,375 expedientes con dictamen.

DISTRITO JUDICIAL DE AREQUIPA

El Distrito Judicial de Arequipa, registró un total de 11,510 casos de los cuales el 56.15% se registraron en la 3ª fiscalía provincial de Arequipa. En cuanto a la etapa procesal el 41.21% de los casos ingresados se encontraban en la etapa de Calificación en donde el 28.18% se dio por archivado.

En este año las fiscalías corporativas del Distrito Judicial de Arequipa dictaminaron un total de 2,154 expedientes.

7.1 DISTRITO JUDICIAL DE HUAURA
CARGA LABORAL INGRESADA POR FISCALIA CORPORATIVA, SEGÚN ETAPA PROCESAL
2008

ETAPA	ESTADO	FISCALÍAS CORPORATIVAS			TOTAL	%
		FPPC HUAURA	FPPC HUARAL	FPPC BARRANCA		
CALIFICACION	EN CALIFICACION	27	4	14	45	0.60
	CON ARCHIVO	539	87	171	797	10.63
	DERIVADO	25	16	14	55	0.73
	CON PRINCIPIO DE OPORTUNIODAD	155	2	2	159	2.12
	CON RESERVA PROVISIONAL	3		1	4	0.05
	SUB TOTAL	749	109	202	1,060	14.14
INV.	DERIVADO	13	21	14	48	0.64
PRELIMINAR	CON INV PRELIMINAR	248	197	128	573	7.64
	CON PRINCIPIO DE OPORTUNIDAD	88	187	163	438	5.84
	CON PROCESO INMEDIATO					
	CON ARCHIVO	722	1,149	1,098	2,969	39.60
	CON RESERVA PROVISIONAL	1	2	40	43	0.57
	ASIGNADO PNP	125	166	8	299	3.99
	CON RESERVA PNP		1	1	2	0.03
	SUB TOTAL	1,197	1,723	1,452	4,372	58.32
INV.	FORMALIZA INV. PREPARATORIA	197	143	64	404	5.39
PREPARATORIA	DERIVADO	2	1		3	0.04
	CON TERMINACION ANTICIPADA	70	3	11	84	1.12
	CON PRINCIPIO DE OPORTUNIDAD	4	1		5	0.07
	CON PROCESO INMEDIATO		1		1	0.01
	CONCLUSION INV. PREPARATORIA	13	6	2	21	0.28
	SUB TOTAL	286	155	77	518	6.91
ETAPA	CON ACUSACION	101	81	80	262	3.49
INTERMEDIA	CON SOBRESEIMIENTO	37	24	52	113	1.51
	CON TERMINACION ANTICIPADA	2		1	3	0.04
	CON PRINCIPIO DE OPORTUNIODAD			2	2	0.03
	SUB TOTAL	140	105	135	380	5.07
ETAPA DE	EN AUDIENCIA	13	37	23	73	0.97
JUZGAMIENTO	CON SENTENCIA	134	109	149	392	5.23
	CON CONCLUSION ANTICIPADA					
	SUSPENSIÓN DE JUZGAMIENTO			12	12	0.16
	CON SOBRESEIMIENTO	4	4	2	10	0.13
	SUB TOTAL	151	150	186	487	6.50
EXPEDIENTE	EXPEDIENTE PENDIENTE	2	6	2	10	0.13
	CON PREVIO					
	CON DICTAMEN	105	17	114	236	3.15
	SUB TOTAL	107	23	116	246	3.28
INCIDENTES	INCIDENTES DE EXPEDIENTES	117	40	59	216	2.88
	SUB TOTAL	117	40	59	216	2.88
IMPUGNACION	IMPUGNACION RESUELTA					
	SUB TOTAL					
OTROS	DENUNCIA PENDIENTE	17	6	17	40	0.53
	ACUMULADO	76	23	60	159	2.12
	ANULADOS	3	12	4	19	0.25
	QUEJA					
	DERIVADOS					
	SUB TOTAL	96	41	81	218	2.91
TOTAL		**2,843**	**2,346**	**2,308**	**7,497**	**100.0**

FUENTE: Sistema de Gestión Fiscal

ELABORADO: Oficina de Racionalización y Estadística -ORACE.

DISTRITO JUDICIAL DE HUAURA
CARGA LABORAL INGRESADA, POR FISCALÍA CORPORATIVA SEGÚN ETAPA
2008

ETAPA	FISCALÍAS CORPORATIVAS			TOTAL	%
	FPPC HUAURA	FPPC HUARAL	FPPC BARRANCA		
CALIFICACION	749	109	202	1,060	14.14
INV. PRELIMINAR	1,197	1,723	1,452	4,372	58.32
INV. PREPARATORIA	286	155	77	518	6.91
ETAPA INTERMEDIA	140	105	135	380	5.07
ETAPA DE JUZGAMIENTO	151	150	186	487	6.50
EXPEDIENTES	107	23	116	246	3.28
INCIDENTES	117	40	59	216	2.88
OTROS	96	41	81	218	2.91
TOTAL	**2,843**	**2,346**	**2,308**	**7,497**	**100.0**

FUENTE: Sistema de Gestión Fiscal
ELABORADO: Oficina de Racionalización y Estadística -ORACE.

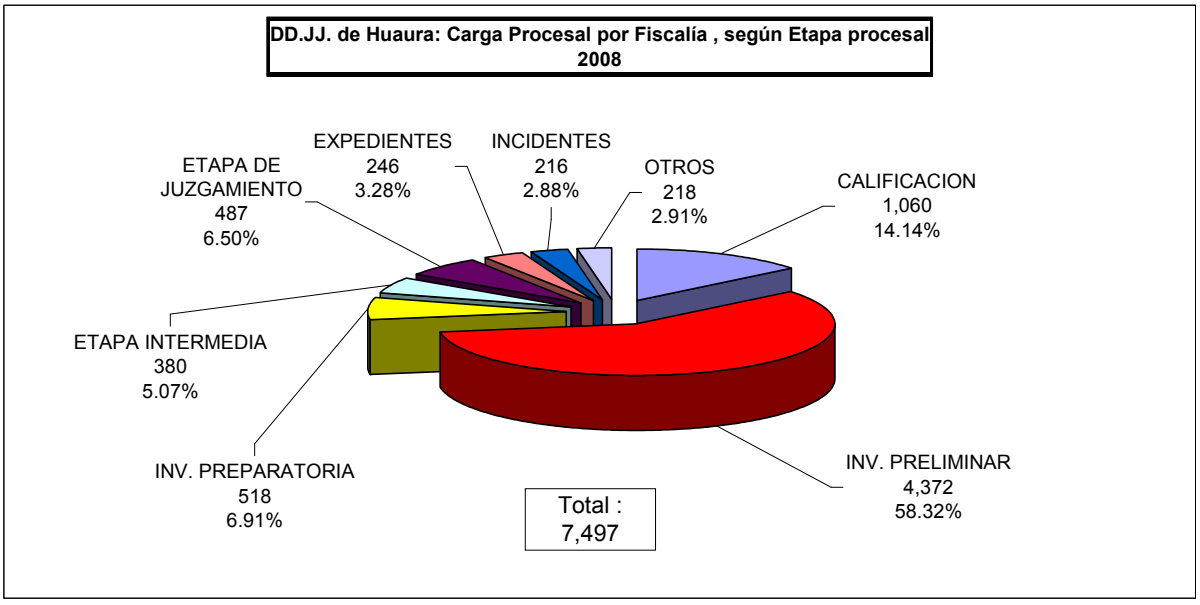

7.2 DISTRITO JUDICIAL DE MOQUEGUA
CARGA LABORAL INGRESADA POR ETAPAS Y ESTADO
2008

ETAPA	ESTADO	FISCALÍAS CORPORATIVAS			TOTAL	%
		FPPC ILO	FPPC MOQUEGUA	FPMC GRAL SANCHEZ CERRO		
CALIFICACION	EN CALIFICACION		1	13	14	0.33
	CON ARCHIVO	563	277	11	851	19.83
	DERIVADO	6	14	1	21	0.49
	CON PRINCIPIO DE OPORTUNIODAD	2	2	2	6	0.14
	CON RESERVA PROVISIONAL					
	SUB TOTAL	**571**	**294**	**27**	**892**	**20.78**
INV.	DERIVADO	3	17		20	0.47
PRELIMINAR	CON INV PRELIMINAR	130	126	19	275	6.41
	CON PRINCIPIO DE OPORTUNIODAD	52	51	3	106	2.47
	CON PROCESO INMEDIATO					
	CON ARCHIVO	762	795	55	1,612	37.56
	CON RESERVA PROVISIONAL	4	4	2	10	0.23
	ASIGNADO PNP		27	14	41	0.96
	CON RESERVA PNP	15	4	1	20	0.47
	SUB TOTAL	**966**	**1,024**	**94**	**2,084**	**48.56**
INV.	FORMALIZA INV. PREPARATORIA	29	26	8	63	1.47
PREPARATORIA	DERIVADO		3		3	0.07
	CON TERMINACION ANTICIPADA					
	CON PRINCIPIO DE OPORTUNIODAD					
	CON PROCESO INMEDIATO					
	CONCLUSION INV. PREPARATORIA	4	3		7	0.16
	SUB TOTAL	**33**	**32**	**8**	**73**	**1.70**
ETAPA	CON ACUSACION	16	3		19	0.44
INTERMEDIA	CON SOBRESEIMIENTO	13	7		20	0.47
	CON TERMINACION ANTICIPADA	5	1	1	7	0.16
	CON PRINCIPIO DE OPORTUNIODAD	1			1	0.02
	SUB TOTAL	**35**	**11**	**1**	**47**	**1.10**
ETAPA DE	EN AUDIENCIA		2		2	0.05
JUZGAMIENTO	CON SENTENCIA	28	15	1	44	1.03
	CON CONCLUSION ANTICIPADA					
	SUSPENSIÓN DE JUZGAMIENTO					
	CON SOBRESEIMIENTO			1	1	0.02
	SUB TOTAL	**28**	**17**	**2**	**47**	**1.10**
EXPEDIENTE	EXPEDIENTE PENDIENTE		11		11	0.26
	CON PREVIO		3		3	0.07
	CON DICTAMEN	385	529		914	21.30
	SUB TOTAL	**385**	**543**		**928**	**21.62**
INCIDENTES	**INCIDENTES DE EXPEDIENTES**					
	SUB TOTAL					
IMPUGNACION	**IMPUGNACION RESUELTA**					
	SUB TOTAL					
OTROS	DENUNCIA PENDIENTE	6	9	2	17	0.40
	ACUMULADO	28	42	3	73	1.70
	ANULADOS					
	QUEJA	25	48	2	75	1.75
	DERIVADOS	27	29		56	1.30
	SUB TOTAL	86	128	7	221	5.15
TOTAL		**2,104**	**2,049**	**139**	**4,292**	**100.0**

FUENTE: Sistema de Gestión Fiscal

ELABORADO: Oficina de Racionalización y Estadística -ORACE.

DISTRITO JUDICIAL DE MOQUEGUA
CARGA LABORAL INGRESADA, POR FISCALÍA CORPORATIVA SEGÚN ETAPA
2008

ETAPA	FISCALÍAS CORPORATIVAS			TOTAL	%
	FPPC ILO	FPPC MOQUEGUA	FPMC GRAL SANCHEZ CERRO		
CALIFICACION	571	294	27	892	20.78
INV. PRELIMINAR	966	1,024	94	2,084	48.56
INV. PREPARATORIA	33	32	8	73	1.70
ETAPA INTERMEDIA	35	11	1	47	1.10
ETAPA DE JUZGAMIENTO	28	17	2	47	1.10
EXPEDIENTES	385	543		928	21.62
OTROS	86	128	7	221	5.15
TOTAL	**2,104**	**2,049**	**139**	**4,292**	**100.0**

FUENTE: Sistema de Gestión Fiscal
ELABORADO: Oficina de Racionalización y Estadística -ORACE.

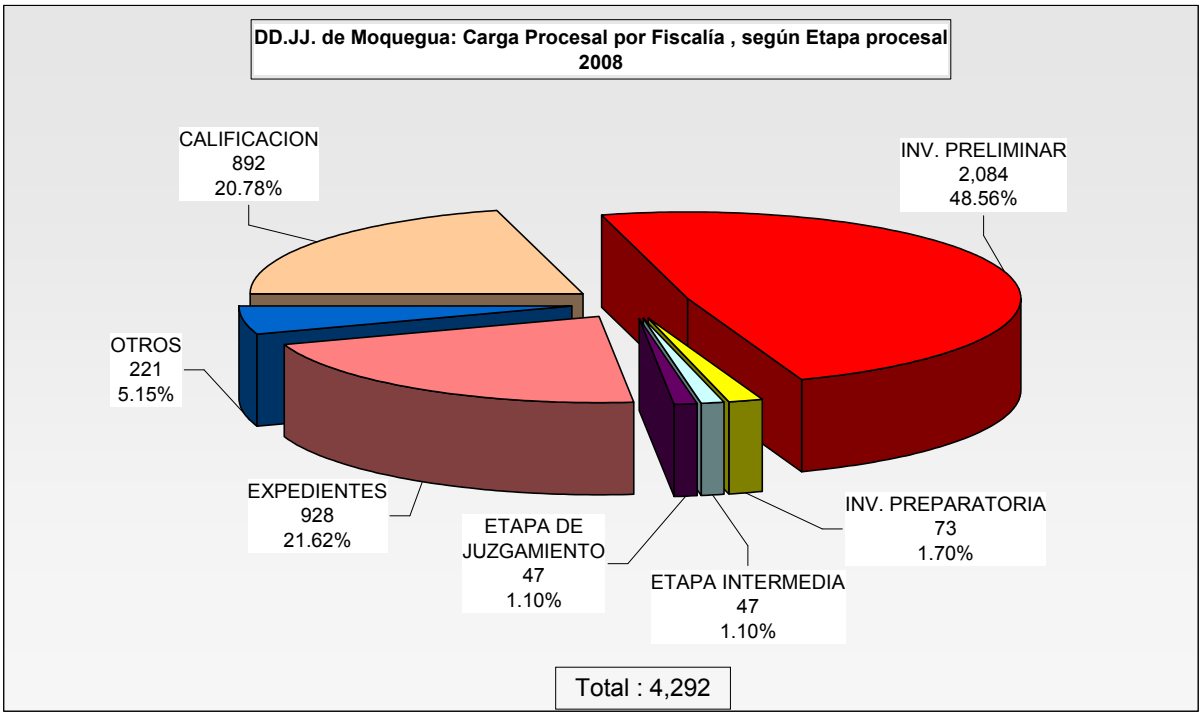

7.3 DISTRITO JUDICIAL DE TACNA
CARGA LABORAL INGRESADA POR ETAPAS Y ESTADO
2008

ETAPA	ESTADO	FISCALÍAS CORPORATIVAS						TOTAL	%
		FPPC TACNA	FPPM ALTO DE LA ALIANZA	FPPM CANDARAVE	FPPM GRAL ALBARRACIN	FPPM JORGE BASADRE	FPPM TARATA		
CALIFICACION	EN CALIFICACION		1	5	1	1		8	0.12
	CON ARCHIVO	1,381	252	20	86		52	1,791	27.60
	DERIVADO	3	1				4	8	0.12
	CON PRINCIPIO DE OPORTUNIODAD	40	94		3	1	1	139	2.14
	CON RESERVA PROVISIONAL	4	9	3		1		17	0.26
	SUB TOTAL	1,428	357	28	90	3	57	1,963	30.26
INV.	DERIVADO	2		1		2	1	6	0.09
PRELIMINAR	CON INV PRELIMINAR	139	24	17	9	4		193	2.97
	CON PRINCIPIO DE OPORTUNIDAD	130	5	8	14	5		162	2.50
	CON ARCHIVO	1,067	159	52	363	13	25	1,679	25.88
	CON RESERVA PROVISIONAL	17	4	6	3	1		31	0.48
	ASIGNADO PNP	62	48	7	20	3	3	143	2.20
	CON RESERVA PNP	48	3		14			65	1.00
	SUB TOTAL	1,465	243	91	423	28	29	2,279	35.13
INV. PREPARATORIA	FORMALIZA INV. PREPARATORIA	92	15	3	10	2	2	124	1.91
	CON TERMINACION ANTICIPADA	21	3					24	0.37
	CON PRINCIPIO DE OPORTUNIDAD	3	1					4	0.06
	CON PROCESO INMEDIATO	3						3	0.05
	CONCLUSION INV. PREPARATORIA	7					1	8	0.12
	SUB TOTAL	126	19	3	10	2	3	163	2.51
ETAPA	CON ACUSACION	58	2		3		1	64	0.99
INTERMEDIA	CON SOBRESEIMIENTO	19	2		2			23	0.35
	CON TERMINACION ANTICIPADA	3	1					4	0.06
	SUB TOTAL	80	5		5		1	91	1.40
ETAPA DE	EN AUDIENCIA	1						1	0.02
JUZGAMIENTO	CON SENTENCIA	52	4		6			62	0.96
	CON CONCLUSION ANTICIPADA		1					1	0.02
	CON SOBRESEIMIENTO	1						1	0.02
	SUB TOTAL	54	5		6			65	1.00
EXPEDIENTE	EXPEDIENTE PENDIENTE	8						8	0.12
	CON PREVIO	1						1	0.02
	CON DICTAMEN	1,528						1,528	23.55
	SUB TOTAL	1,537						1,537	23.69
OTROS	DENUNCIA PENDIENTE	14	12	2		4		32	0.49
	ACUMULADO	54	3	2	4	2	3	68	1.05
	QUEJA	89	4	1	1		1	96	1.48
	DERIVADOS	174	9		9		2	194	2.99
	SUB TOTAL	331	28	5	14	6	6	390	6.01
TOTAL		**5,021**	**657**	**127**	**548**	**39**	**96**	**6,488**	**100.0**

FUENTE: Sistema de Gestión Fiscal

ELABORADO: Oficina de Racionalización y Estadística -ORACE.

DISTRITO JUDICIAL DE TACNA
CARGA LABORAL INGRESADA, POR FISCALÍA CORPORATIVA SEGÚN ETAPA
2008

ETAPA	FISCALÍAS CORPORATIVAS						TOTAL	%
	FPPC TACNA	FPPM ALTO DE LA ALIANZA	FPPM CANDARAVE	FPPM	FPPM	FPPM TARATA		
CALIFICACION	1,428	357	28	90	3	57	1,963	30.26
INV. PRELIMINAR	1,465	243	91	423	28	29	2,279	35.13
INV. PREPARATORIA	126	19	3	10	2	3	163	2.51
ETAPA INTERMEDIA	80	5		5		1	91	1.40
ETAPA DE JUZGAMIENTO	54	5		6			65	1.00
EXPEDIENTES	1,537						1,537	23.69
OTROS	331	28	5	14	6	6	390	6.01
TOTAL	**5,021**	**657**	**127**	**548**	**39**	**96**	**6,488**	**100.0**

FUENTE: Sistema de Gestión Fiscal
ELABORADO: Oficina de Racionalización y Estadística -ORACE.

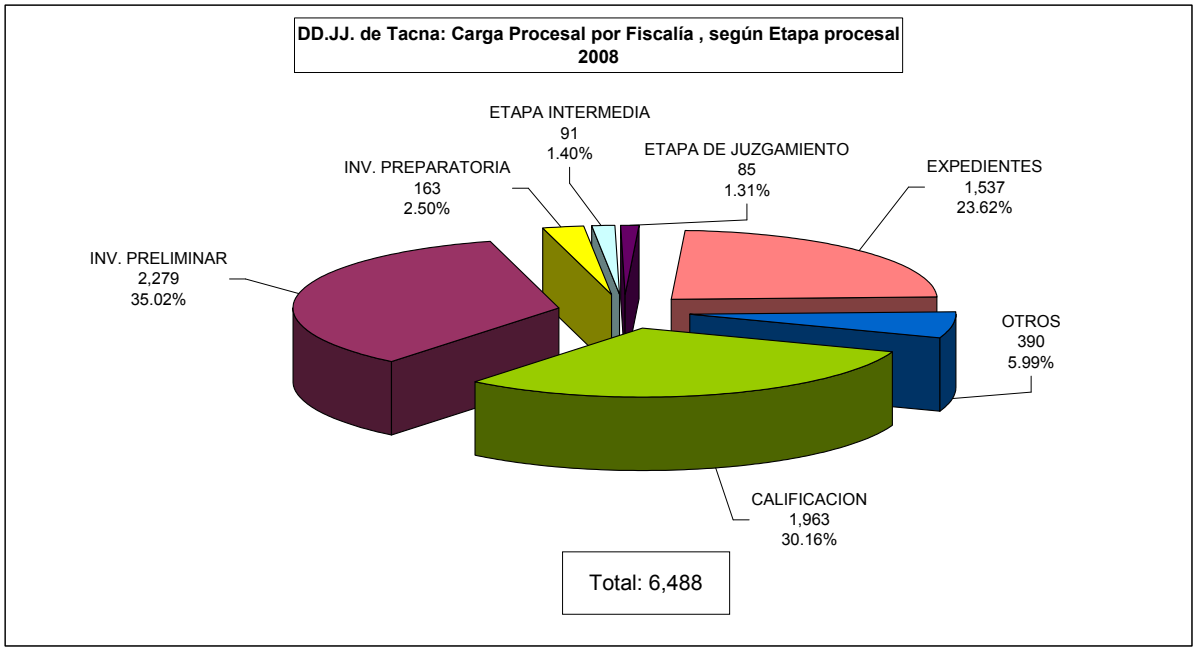

7.4 DISTRITO JUDICIAL DE LA LIBERTAD
CARGA LABORAL INGRESADA POR ETAPAS Y ESTADO
2008

ETAPA	ESTADO	FISCALÍAS CORPORATIVAS							TOTAL	%
		1° FPPC TRUJILLO	2° FPPC TRUJILLO	FPPC ASCOPE	FPMC CHEPEN	FPMC OTUZCO	FPMC SANCHEZ CARRION	FPMC VIRU		
CALIFICACION	EN CALIFICACION	30	5	19	33	5	463	3	558	3.18
	CON ARCHIVO	338	1,967	82	230	27	96	151	2,891	16.49
	DERIVADO	65	130	8	17		7	7	234	1.33
	CON PRINCIPIO DE OPORTUNIODAD	86	501	18	98	5	14	16	738	4.21
	CON RESERVA PROVISIONAL	8	63		8	3			82	0.47
	SUB TOTAL	**527**	**2,666**	**127**	**386**	**40**	**580**	**177**	**4,503**	**25.69**
INV.	DERIVADO	31	24	15	3	11	5	7	96	0.55
PRELIMINAR	CON INV PRELIMINAR	246	282	59	74	8	14	59	742	4.23
	CON PRINCIPIO DE OPORTUNIODAD	150	141	44	24	29	17	55	460	2.62
	CON PROCESO INMEDIATO	1	1						2	0.01
	CON ARCHIVO	1,114	3,135	240	448	396	193	371	5,897	33.64
	CON RESERVA PROVISIONAL	35	71		6	8	1	1	122	0.70
	ASIGNADO PNP	83	146	291	62	85	46	54	767	4.38
	CON RESERVA PNP	42	10	5	1	3			61	0.35
	SUB TOTAL	**1,702**	**3,810**	**654**	**618**	**540**	**276**	**547**	**8,147**	**46.48**
INV.	FORMALIZA INV. PREPARATORIA	218	475	92	115	81	25	59	1,065	6.08
PREPARATORIA	DERIVADO	1			1	1			3	0.02
	CON TERMINACION ANTICIPADA	19	54	6	8	3	4	4	98	0.56
	CON PRINCIPIO DE OPORTUNIODAD	10	22		3	1			36	0.21
	CON PROCESO INMEDIATO	2	2						4	0.02
	CONCLUSION INV. PREPARATORIA	34	73	8	7	23		9	154	0.88
	SUB TOTAL	**284**	**626**	**106**	**134**	**109**	**29**	**72**	**1,360**	**7.76**
ETAPA	CON ACUSACION	91	349	7	41	38	2	73	601	3.43
INTERMEDIA	CON SOBRESEIMIENTO	66	145	2	13	32	6	19	283	1.61
	CON TERMINACION ANTICIPADA	2	7	1		2	1		13	0.07
	CON PRINCIPIO DE OPORTUNIODAD	1	3			3			7	0.04
	SUB TOTAL	**160**	**504**	**10**	**54**	**75**	**9**	**92**	**904**	**5.16**
ETAPA DE	EN AUDIENCIA	5	32	1	7	3		7	55	0.31
JUZGAMIENTO	CON SENTENCIA	25	222		17	4		44	312	1.78
	CON CONCLUSION ANTICIPADA		1			1		1	3	0.02
	SUSPENSIÓN DE JUZGAMIENTO	1	18	2		3		4	28	0.16
	CON SOBRESEIMIENTO	2	31					5	38	0.22
	SUB TOTAL	**33**	**304**	**3**	**24**	**11**		**61**	**436**	**2.49**
EXPEDIENTE	EXPEDIENTE PENDIENTE	10		43		63			116	0.66
	CON PREVIO			3					3	0.02
	CON DICTAMEN	1,070		221		84			1,375	7.84
	SUB TOTAL	**1,080**		**267**		**147**			**1,494**	**8.52**
INCIDENTES	INCIDENTES DE EXPEDIENTES	198	1						199	1.14
	SUB TOTAL	**198**	**1**						**199**	**1.14**
IMPUGNACION	IMPUGNACION RESUELTA									
	SUB TOTAL									
OTROS	DENUNCIA PENDIENTE	20	9	71	32	2	46	10	190	1.08
	ACUMULADO	58	151	29		5		22	265	1.51
	ANULADOS	11	3	6	1		4	6	31	0.18
	DERIVADOS									
	SUB TOTAL	**89**	**163**	**106**	**33**	**7**	**50**	**38**	**486**	**2.77**
TOTAL CASOS		**4,073**	**8,074**	**1,273**	**1,249**	**929**	**944**	**987**	**17,529**	**100.0**

FUENTE: Sistema de Gestión Fiscal

ELABORADO: Oficina de Racionalización y Estadística -ORACE.

DISTRITO JUDICIAL DE LA LIBERTAD
CARGA LABORAL DE DENUNCIAS INGRESADAS, POR FISCALÍA CORPORATIVA SEGÚN ETAPA
2008

ETAPA	FISCALÍAS CORPORATIVAS							TOTAL	%
	1° FPPC TRUJILLO	2° FPPC TRUJILLO	FPPC ASCOPE	FPMC CHEPEN	FPMC OTUZCO	FPMC SANCHEZ CARRION	FPMC VIRU		
CALIFICACION	527	2,666	127	386	40	580	177	4,503	25.69
INV. PRELIMINAR	1,702	3,810	654	618	540	276	547	8,147	46.48
INV. PREPARATORIA	284	626	106	134	109	29	72	1,360	7.76
ETAPA INTERMEDIA	160	504	10	54	75	9	92	904	5.16
ETAPA DE JUZGAMIENTO	33	304	3	24	11		61	436	2.49
EXPEDIENTES	1,080		267		147			1,494	8.52
INCIDENTES	198	1						199	1.14
OTROS	89	163	106	33	7	50	38	486	2.77
TOTAL	**4,073**	**8,074**	**1,273**	**1,249**	**929**	**944**	**987**	**17,529**	**100.0**

FUENTE: Sistema de Gestión Fiscal
ELABORADO: Oficina de Racionalización y Estadística -ORACE.

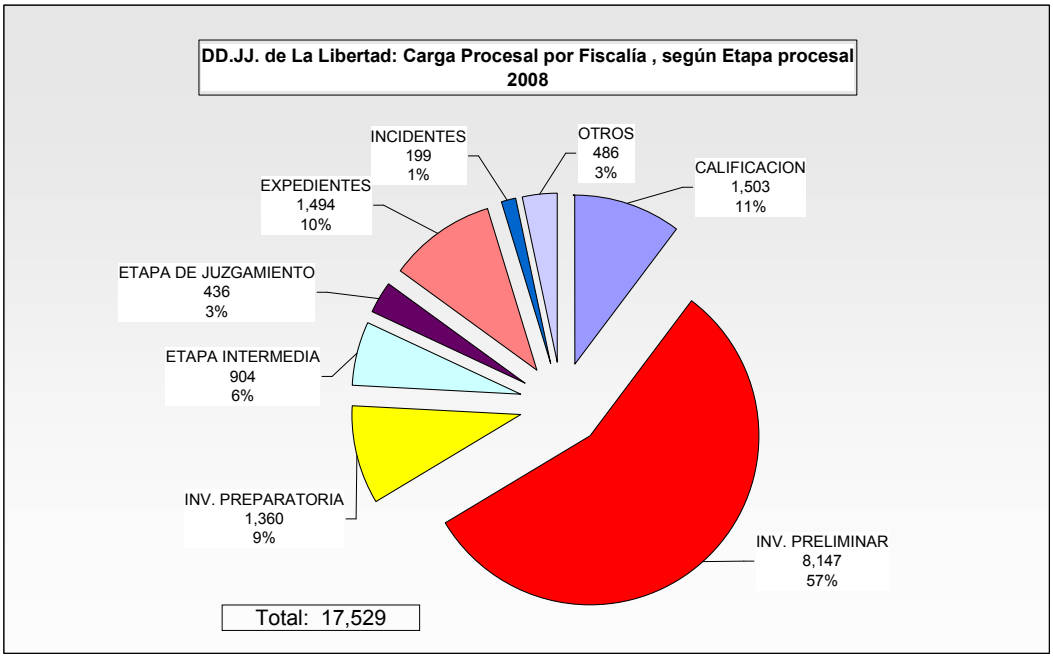

7.5 DISTRITO JUDICIAL DE AREQUIPA
CARGA LABORAL INGRESADA POR ETAPAS Y ESTADO
2008

ETAPA	ESTADO	FISCALÍAS CORPORATIVAS			TOTAL	%
		1° FPPC DE AREQUIPA	2° FPPC DE AREQUIPA	3° FPPC DE AREQUIPA		
CALIFICACION	EN CALIFICACION	2	2	6	10	0.09
	CON ARCHIVO	876	894	1,474	3,244	28.18
	DERIVADO	114	109	867	1,090	9.47
	CON PRINCIPIO DE OPORTUNIODAD	103	200	37	340	2.95
	CON RESERVA PROVISIONAL	3	37	19	59	0.51
	SUB TOTAL	**1,098**	**1,242**	**2,403**	**4,743**	**41.21**
INV. PRELIMINAR	DERIVADO	33	19	2	54	0.47
	CON INV PRELIMINAR	380	287	57	724	6.29
	CON PRINCIPIO DE OPORTUNIODAD	81	58	8	147	1.28
	CON PROCESO INMEDIATO					
	CON ARCHIVO	518	399	13	930	8.08
	CON RESERVA PROVISIONAL	4	47	6	57	0.50
	ASIGNADO PNP	330	275	34	639	5.55
	CON RESERVA PNP	4	42	19	65	0.56
	SUB TOTAL	**1,350**	**1,127**	**139**	**2,616**	**22.73**
INV. PREPARATORIA	FORMALIZA INV. PREPARATORIA	52	58	1	111	0.96
	DERIVADO					
	CON TERMINACION ANTICIPADA	13	3		16	0.14
	CON PRINCIPIO DE OPORTUNIODAD					
	CON PROCESO INMEDIATO					
	CONCLUSION INV. PREPARATORIA					
	SUB TOTAL	**65**	**61**	**1**	**127**	**1.10**
ETAPA INTERMEDIA	CON ACUSACION	1	1		2	0.02
	CON SOBRESEIMIENTO					
	CON TERMINACION ANTICIPADA					
	CON PRINCIPIO DE OPORTUNIODAD					
	SUB TOTAL	**1**	**1**		**2**	**0.02**
ETAPA DE JUZGAMIENTO	EN AUDIENCIA					
	CON SENTENCIA	13	8		21	0.18
	CON CONCLUSION ANTICIPADA					
	SUSPENSIÓN DE JUZGAMIENTO					
	CON SOBRESEIMIENTO					
	SUB TOTAL	**13**	**8**		**21**	**0.18**
IMPUGNACION	IMPUGNACION RESUELTA					
	SUB TOTAL					
EXPEDIENTES	EXPEDIENTE PENDIENTE			353	353	3.07
	CON PREVIO			1	1	0.01
	CON DICTAMEN			2,154	2,154	18.71
	DERIVADO			2	2	0.02
	SUB TOTAL			**2,510**	**2,510**	**21.81**
INCIDENTES EXPEDIENTES	INCIDENTES DE EXPEDIENTES			88	88	0.76
	SUB TOTAL			**88**	**88**	**0.76**
OTROS	DENUNCIA PENDIENTE	5	3	1,299	1,307	11.36
	DERIVADO			1	1	0.01
	ACUMULADO	27	46	22	95	0.83
	SUB TOTAL	**32**	**49**	**1,322**	**1,403**	**12.19**
TOTAL		**2,559**	**2,488**	**6,463**	**11,510**	**100.00**

FUENTE: Sistema de Gestión Fiscal

ELABORADO: Oficina de Racionalización y Estadística -ORACE.

DISTRITO JUDICIAL DE AREQUIPA
CARGA LABORAL INGRESADA, POR FISCALÍA CORPORATIVA SEGÚN ETAPA
2008

ETAPA	FISCALÍAS CORPORATIVAS			TOTAL	%
	1° FPPC DE AREQUIPA	2° FPPC DE AREQUIPA	3° FPPC DE AREQUIPA		
CALIFICACION	1,098	1,242	2,403	4,743	41.21
INV. PRELIMINAR	1,350	1,127	139	2,616	22.73
INV. PREPARATORIA	65	61	1	127	1.10
ETAPA INTERMEDIA	1	1		2	0.02
ETAPA DE JUZGAMIENTO	13	8		21	0.18
EXPEDIENTES			2,510	2,510	21.81
INCIDENTES EXPEDIENTES			88	88	0.76
OTROS	32	49	1,322	1,403	12.19
TOTAL	**2,559**	**2,488**	**6,463**	**11,510**	**100.0**

FUENTE: Sistema de Gestión Fiscal
ELABORADO: Oficina de Racionalización y Estadística -ORACE.

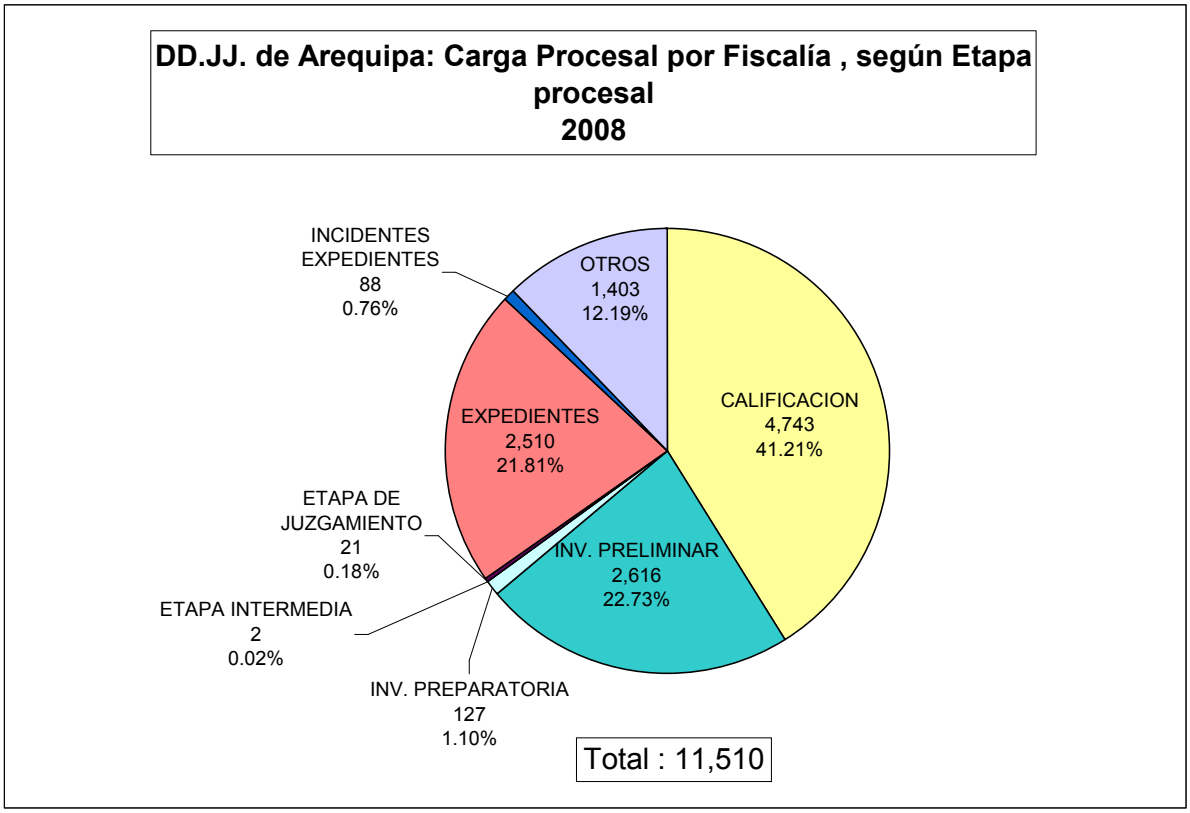

Oficina de Racionalización y Estadística

OTRAS ESTADÍSTICAS

8

A. DENSIDAD FISCAL Y POBLACIÓN

FISCALES Y POBLACIÓN SEGÚN DITRITO JUDICIAL

Al 31 de Diciembre del año 2008 el Ministerio Público cuenta con 2,712 fiscales distribuidos en 941 fiscalías y en 31 distritos judiciales en todo el territorio nacional, para atender a una población total de 27'412,157 habitantes, dando una densidad promedio de 10,108 habitantes por fiscal, siendo el Distrito Judicial de Lima Este el de mayor densidad con 59,138 habitantes por fiscal, debido a que cuenta con 16 fiscales en 7 fiscalías para una población de 946,206 habitantes en un territorio de 644.25 Km2.

El Distrito Judicial de Lima Sur ocupa el 2do lugar en densidad con 23,319 habitantes por fiscal, con 55 fiscales distribuidos en 16 fiscalías para la atención de 1,282,536 habitantes en un territorio de 806.98 Km2.

Por otro lado, el Distrito Judicial de Moquegua es el de menor densidad, con 2,375 habitantes por fiscal contando con 68 fiscales distribuidos en 14 fiscalías para una población de 161,533 habitantes en un territorio de 15,733.97 Km2.

FISCALÍAS Y POBLACIÓN SEGÚN DITRITO JUDICIAL

El Ministerio Público en el ámbito nacional atiende a 194 provincias, con un total de 966 fiscalías, siendo el Distrito Judicial de Lima Este que cuenta con la mayor densidad poblacional igual a 135,172 habitantes por fiscalía, cuenta con 16 fiscales en 7 fiscalías, y atiende a 946,206 habitantes en un territorio de 644.25 Km2.

El Distrito Judicial de Madre de Dios tiene la menor densidad igual a 9,960 habitantes por fiscalía, cuenta con 26 fiscales en 11 fiscalías, y atiende a 109,555 habitantes en un territorio de 85,300.54 Km2.

DENSIDAD FISCAL Y POBLACIÓN

8.1. PERÚ: FISCALES, SUPERFICIE, POBLACIÓN Y DENSIDAD FISCAL, SEGÚN DISTRITO JUDICIAL 2008

DISTRITO JUDICIAL	FISCALES 1/.	SUPERFICIE (Km2)	POBLACIÓN	DENSIDAD (Hab./Fiscal)
TOTAL	**2,712**	**1,285,215.60**	**27,412,157**	**10,108**
AMAZONAS	40	39,249.13	375,993	9,400
ANCASH	67	27,028.70	606,082	9,046
APURIMAC	41	18,283.06	358,419	8,742
AREQUIPA	190	63,345.39	1,193,322	6,281
AYACUCHO	67	23,919.36	550,959	8,223
CAJAMARCA	69	21,644.02	951,373	13,788
CALLAO	92	146.98	876,877	9,531
CAÑETE	27	11,482.22	228,163	8,450
CUSCO	101	72,734.09	1,217,174	12,051
HUANCAVELICA	30	13,232.95	262,219	8,741
HUANUCO	60	22,171.30	756,509	12,608
HUAURA	94	13,304.75	524,948	5,585
ICA	79	48,183.18	820,120	10,381
JUNIN	80	66,674.77	1,412,304	17,654
LA LIBERTAD	155	23,781.04	1,600,400	10,325
LAMBAYEQUE	95	27,623.68	1,565,954	16,484
LIMA	645	6,019.43	3,366,262	5,219
LIMA ESTE	16	644.25	946,206	59,138
LIMA NORTE	138	2,543.96	2,097,096	15,196
LIMA SUR	55	806.98	1,282,536	23,319
LORETO	47	307,775.31	787,065	16,746
MADRE DE DIOS	26	85,300.54	109,555	4,214
MOQUEGUA	68	15,733.97	161,533	2,375
PASCO	15	6,645.80	198,520	13,235
PIURA	88	35,892.49	1,676,315	19,049
PUNO	78	71,999.00	1,268,441	16,262
SAN MARTIN	60	112,329.95	761,129	12,685
SANTA	48	13,649.72	504,405	10,508
TACNA	70	16,075.89	288,781	4,125
TUMBES	24	4,669.20	200,306	8,346
UCAYALI	47	112,324.49	463,191	9,855

1/.: Información al 31 de Diciembre del 2008

FUENTE: INEI -Censos de Población y Vivienda.

ELABORADO: Oficina de Racionalización y Estadística

DENSIDAD FISCAL Y POBLACIÓN
8.2. PERÚ: NÚMERO DE PROVINCIAS, FISCALÍAS, POBLACIÓN Y DENSIDAD FISCAL, SEGÚN DISTRITO JUDICIAL
2008

DISTRITO JUDICIAL	NUMERO PROVINCIAS	TOTAL FISCALÍAS 1/.	POBLACIÓN	DENSIDAD (Hab./Fiscalía)
TOTAL	**194**	**966**	**27,412,157**	**28,377**
AMAZONAS	7	18	375,993	20,889
ANCASH	17	31	606,082	19,551
APURIMAC	6	19	358,419	18,864
AREQUIPA	10	47	1,193,322	25,390
AYACUCHO	9	30	550,959	18,365
CAJAMARCA	11	32	951,373	29,730
CALLAO	1	32	876,877	27,402
CAÑETE	2	12	228,163	19,014
CUSCO	14	46	1,217,174	26,460
HUANCAVELICA	3	13	262,219	20,171
HUANUCO	9	27	756,509	28,019
HUAURA	5	19	524,948	27,629
ICA	8	37	820,120	22,165
JUNIN	11	38	1,412,304	37,166
LA LIBERTAD	11	33	1,600,400	48,497
LAMBAYEQUE	6	42	1,565,954	37,285
LIMA	1	183	3,366,262	18,395
LIMA ESTE		7	946,206	135,172
LIMA NORTE	1	47	2,097,096	44,619
LIMA SUR		17	1,282,536	75,443
LORETO	6	22	787,065	35,776
MADRE DE DIOS	3	11	109,555	9,960
MOQUEGUA	3	15	161,533	10,769
PASCO	2	7	198,520	28,360
PIURA	8	42	1,676,315	39,912
PUNO	13	39	1,268,441	32,524
SAN MARTIN	10	29	761,129	26,246
SANTA	5	24	504,405	21,017
TACNA	4	14	288,781	20,627
TUMBES	3	11	200,306	18,210
UCAYALI	5	22	463,191	21,054

1/.: Información al 31 de Diciembre del 2008

FUENTE: INEI -Censos de Población y Vivienda.

ELABORADO: Oficina de Racionalización y Estadística

B. REGISTRO NACIONAL DE DETENIDOS Y SENTENCIADOS A PENA PRIVATIVA DE LIBERTAD EFECTIVA (RENADESPPLE)

El proyecto del Registro Nacional de Detenidos se inicia con la suscripción de la Carta de Entendimiento el 23 de Enero de 1992. El gobierno de Estados Unidos de Norteamérica representada por la Embajada y la Agencia para el Desarrollo Internacional – AID, el gobierno peruano por el Ministro del Interior y Ministerio Público, y para el apoyo de la parte técnica el Instituto Latinoamericano de Naciones Unidas para la Prevención del delito y Tratamiento del Delincuente – ILANUD. El objetivo es la protección y respeto irrestricto de los Derechos Humanos.

El proyecto del Registro Nacional de Detenidos concluyó el mes de Marzo de 1996.

Mediante la Ley Nº 26295, de fecha 21 de Febrero de 1994, se crea el Registro Nacional de Detenidos y Sentenciados a Pena Privativa de Libertad Efectiva.

Durante el año 2008, RENADESPPLE ha registrado 35,982 detenciones realizadas por delito en todo el país.

Entre los delitos de mayor incidencia tenemos Delito Contra el Patrimonio con 16,696 (46.40%) detenciones y Delito Contra la Seguridad Pública con 11,120 (30.90%) detenciones. Luego tenemos loa siguientes: Delito Contra la Libertad con 2,845 (7.91%) detenciones, Delito Contra la Vida, el Cuerpo y la Salud con 2,026 (5.63%) detenciones, Delito Contra la Familia con 991 (2.75%) detenciones, Delito Contra la Administración Pública con 822 (2.28%) detenciones, Delito Contra la Tranquilidad Pública con 810 (2.28%) detenciones, Delito Contra la Tranquilidad Pública con 810 (2.25%) detenciones, Delito Contra la Fe Pública con 503 (1.40%) detenciones, Delito Contra el Orden Financiero y Monetario con 169 (0.47%) detenciones.

RENADESPPLE: DETENCIONES REALIZADAS POR DELITO
2008

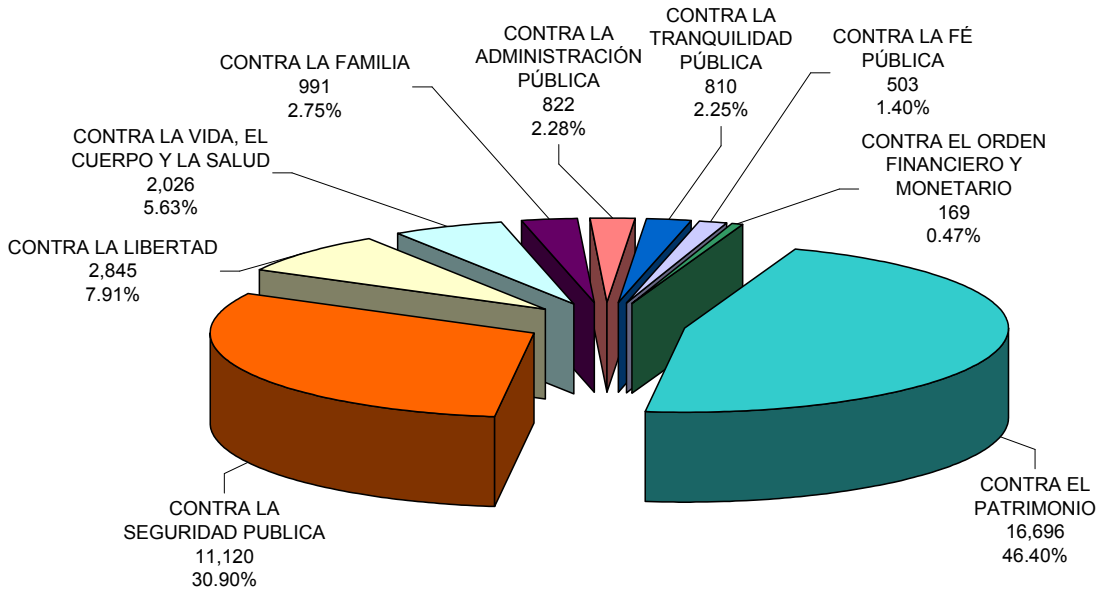

En el registro de Detenciones realizadas por Distrito Judicial se aprecia un mayor número de detenciones con 11,753 (32.66%) detenciones en Lima, Callao con 3,834 (10.66%) y Lima Norte con 3,664 (10.18%).

RENADESPPLE: DETENCIONES REALIZADAS POR DISTRITO JUDICIAL
2008



DETENCIONES REALIZADAS POR DELITO SEGUN DISTRITO JUDICIAL
2008

DISTRITO JUDICIAL	DELITO									
	TOTAL	CONTRA EL PATRIMONIO	CONTRA LA SEGURIDAD PUBLICA	CONTRA LA LIBERTAD	CONTRA LA VIDA, EL CUERPO Y LA SALUD	CONTRA LA FAMILIA	CONTRA LA ADMINISTRACIÓN PÚBLICA	CONTRA LA TRANQUILIDAD PÚBLICA	CONTRA LA FÉ PÚBLICA	CONTRA EL ORDEN FINANCIERO Y MONETARIO
TOTAL	**35,982**	**16,696**	**11,120**	**2,845**	**2,026**	**991**	**822**	**810**	**503**	**169**
COBERTURA NACIONAL	14	2	12							
LIMA	11,753	5,963	3,935	549	415	203	292	138	225	33
CALLAO	3,834	1,002	2,244	152	122		74	130	86	24
LIMA NORTE	3,664	1,976	962	246	182	53	68	110	45	22
JUNIN	1,924	609	335	268	160	478	36	11	22	5
LAMBAYEQUE	1,777	936	490	116	124	3	40	46	12	10
PIURA	1,479	809	344	86	106	22	39	55	11	7
ICA	1,341	724	369	115	58	26	21	2	13	13
CAJAMARCA	1,172	413	94	167	185	138	47	102	21	5
DEL SANTA	930	449	255	68	37		14	88	9	10
UCAYALI	913	501	214	125	48	5	9	7	3	1
AREQUIPA	830	497	117	110	42	5	41	6	12	
PUNO	794	354	142	131	98	1	34	20	8	6
HUANUCO	783	282	300	77	67	10	8	37	1	1
AYACUCHO	703	222	308	75	54	5	12	17	10	
CUSCO	631	356	59	134	63		9		1	9
LORETO	539	231	136	112	38		15	4	3	
LA LIBERTAD	534	195	265	36	10	7	1	3	2	15
SAN MARTIN	490	200	123	70	62	16	14	2	3	
HUAURA	319	194	67	14	15	15	11	1	2	
TUMBES	271	130	99	10	16		11	3	2	
TACNA	262	137	78	23	15			5	3	1
ANCASH	245	90	66	33	27		14	7	7	1
AMAZONAS	236	137	30	41	16	1	2	6	1	2
CAÑETE	195	139	19	27	5		3	1	1	
APURIMAC	110	40	34	17	13	1	4			1
PASCO	85	36	9	10	21			9		
HUANCAVELICA	67	30		14	18	2	1			2
MOQUEGUIA	58	35	8	8	5		2			
MADRE DE DIOS	29	7	6	11	4					1

FUENTE : Registro Nacional de Detenidos y Sentenciados a la Pena Privativa de la Libertad Efectiva -RENADESPPLE, Registro de Fiscales, Directorio de Fiscales

ELABORADO : Oficina de Racionalización y estadística -ORACE.

C. UNIDAD DE COOPERACIÓN JUDICIAL INTERNACIONAL Y EXTRADICIONES (UCJIE)

Esta Unidad tiene entre sus funciones: la transmisión a la autoridad nacional competente, del acto de cooperación requerido por la autoridad extranjera, que será ejecutado en el país con arreglo a nuestras leyes; y a la inversa, la transmisión del acto de cooperación formulado por jueces y fiscales peruanos que se cumplirá en el país requerido con arreglo a su ordenamiento, además de las acciones de coordinación destinadas a los más eficientes y efectivos resultados, que van desde la comunicación con otras autoridades centrales con el objeto de intercambiar información, absolver consultas, hasta el envío de documentación, de modo directo o con el concurso del Ministerio de Relaciones Exteriores y de la OCN INTERPOL-Lima; además de poner al alcance de las autoridades solicitantes o ejecutantes nacionales, información relativa a la mejor forma de requerir o cumplir el acto de cooperación.

ACTOS DE COOPERACIÓN JUDICIAL INTERNACIONAL 2008

Procedimientos y servicios	ESTADO			TOTAL	%
	En Trámite	Acumulado	Concluído		
Asistencia Judicial	209	9	301	519	63.22
Extradiciones	122		84	206	25.09
Traslado de Condenados	56		25	81	9.87
Entregas Vigiladas	3		12	15	1.83
TOTAL	**390**	**9**	**422**	**821**	**100.00**

Fuente: Unidad de Cooperación Judicial Internacional y Extradiciones

Elaborado: Oficina de Racionalización y Estadística

La carga laboral de la Unidad de Cooperación Judicial Internacional y Extradiciones durante el año 2008 asciende a 821 servicios de los cuales durante el proceso de los mismos presenta 422 (51.40%) servicios concluidos, 390 (47.50%) en trámite y 9 (1.10%) servicios acumulados.

En el 2008, la Asistencia Judicial representó el mayor número de Actos de Cooperación Judicial Internacional realizadas por la UCJIE con 519 (63.22%) servicios, seguido de las Extradiciones con 206 (25.09%) servicios, mientras que los procedimientos por Traslado de Condenados fueron 81 (9.87%) y las Entregas Vigiladas sólo 15 (1.83%).

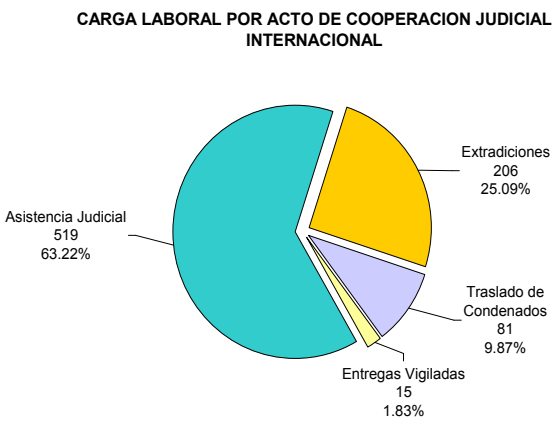

EXTRADICIONES

Se registraron 206 extradiciones distribuidas 122 (59.22%) En Trámite y 84 (40.78%) concluidas.

EXTRADICIONES ACTIVAS

Durante el año 2008 se apreció un registro de 100 Extradiciones Activas en Trámite, clasificadas por Estado, por Delito y por Requerido.

Las Extradiciones en Trámite Interno (61) representan el mayor número de Extradiciones Activas por Estado en Trámite.

En tanto, que por Delito en Trámite sobresalen las Extradiciones en Tráfico Ilícito de Drogas (21) y Colusión (10).

EXTRADICIONES ACTIVAS POR ESTADO EN TRÁMITE 2008

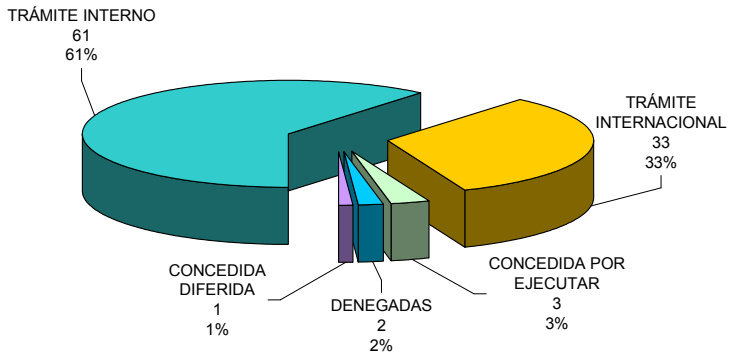

EXTRADICIONES ACTIVAS POR DELITO EN TRAMITE 2008

DELITO	Nº Extradiciones
TID	21
COLUSION Y OTROS	10
FE PUBLICA	7
AIP/D	6
ESTAFA	6
PECULADO	6
CORRUPCION FUNCIONARIOS	4
ENRIQUECIMIENTO ILICITO	4
OMISION ASISTENCIA FAMILIAR	4
TERRORISMO	4
VIOLACION LIBERTAD SEXUAL	3
CONTRABANDO	2
DEFRAUDACION RENTAS ADUANA	2
HOMICIDIO	2
LAVADO ACTIVOS	2
SUSTRACCION MENOR	2
VIOLACION PROPIEDAD INTELECTUAL	2
ABUSO AUTORIDAD Y OTROS	1
ASESINATO	1
C/ PAT CULTURAL	1
C/ PROP INTELECTUAL	1
COHECHO	1
DEFRAUDACION TRIBUTARIA	1
ENCUMBRIMIENTO PERSONAL	1
LESIONES	1
MALVERSACION FONDOS	1
PARRIDICIO	1
SECUESTRO AGRAVADO	1
TORTURA	1
VIOLACION DE SOBERANIA	1
TOTAL	**100**

Las Extradiciones Activas por Delito Concluidas ascienden a 76, de las cuales Peculado con 10, Estafa y Fe Pública con 9 extradiciones, cada una representan los mayores casos.

EXTRADICIONES ACTIVAS POR DELITO CONCLUÍDAS 2008

DELITO	Nº Extradiciones
PECULADO	10
ESTAFA	9
FE PUBLICA	9
OMISION ASISTENCIA FAMILIAR	8
TID	8
ROBO	5
CONTRABANDO	3
VIOLACION LIBERTAD SEXUAL	3
APROPIACION ILICITA	2
DEFRAUDACION RENTAS ADUANA	2
FRAUDE PROCESAL	2
SUSTRACCION DE MENOR	2
TERRORISMO	2
ASESINATO	1
C/ PUDOR	1
CIRCULACION DE MONEDA FALSA	1
ENRIQUECIMIENTO ILICITO	1
HOMICIDIO CULPOSO	1
HURTO AGRAVADO	1
INJURIA Y DIFAMACION	1
LESIONES LEVES	1
MALVERSACION DE FONDOS	1
SECUESTRO	1
TIA	1
TOTAL	**76**

Estados Unidos con 43 extradiciones tiene el mayor número de Extradiciones Activas por Requerido en Trámite, mientras que Australia, Bolivia, Gran Bretaña, Italia, México, Panamá, Rusia registran cada uno 1 Extradición Activa por Requerido en Trámite.

EXTRADICIONES ACTIVAS POR REQUERIDO EN TRÁMITE
2008

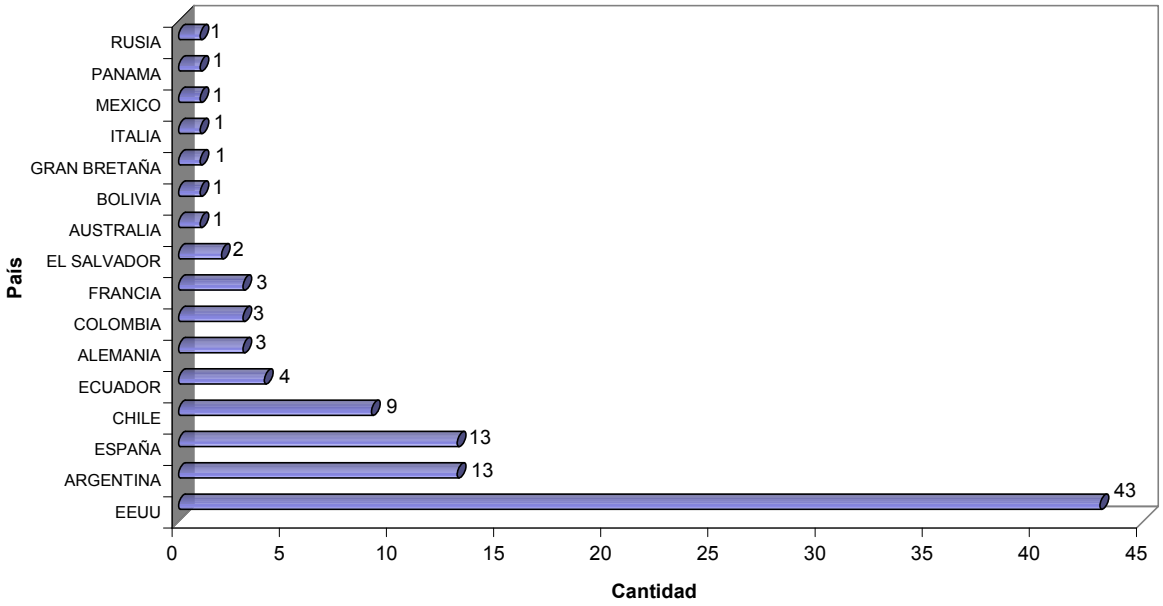

En el caso de Extradiciones por Requerido Concluidas España registra el mayor número con 24 seguido de Estados Unidos con 18.

EXTRADICIONES ACTIVAS POR REQUERIDO CONCLUÍDAS
2008

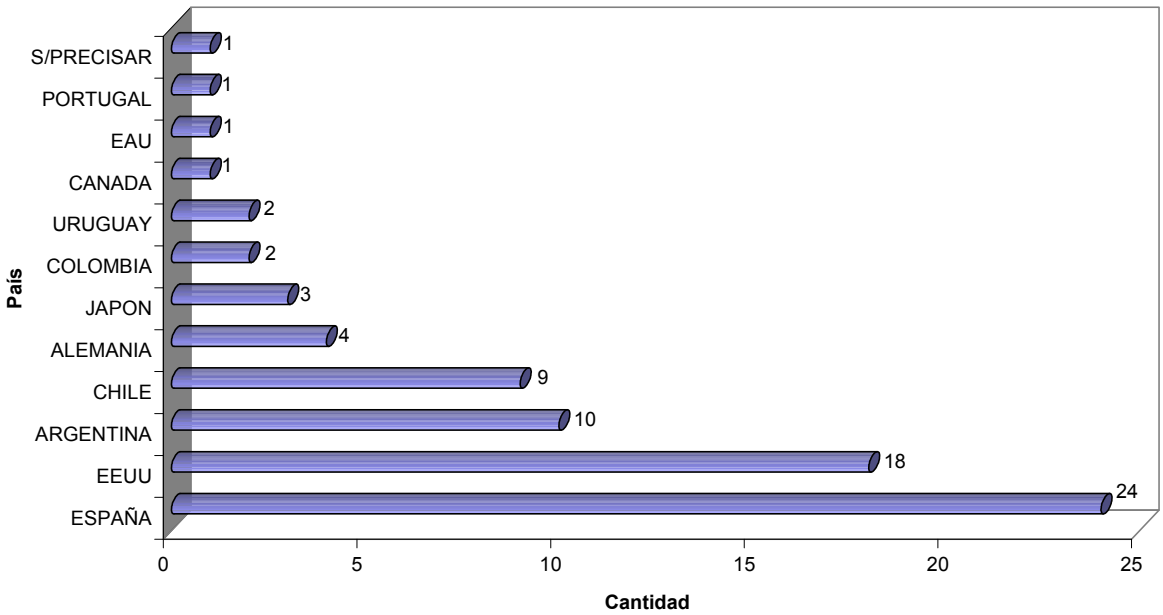

EXTRADICIONES PASIVAS

En el año 2008 las Extradiciones Pasivas por Estado en Trámite registraron 22 distribuidas en Trámite Nacional (63.64%), Trámite Internacional (27.27%) y Concedida por Ejecutar (9.09%).

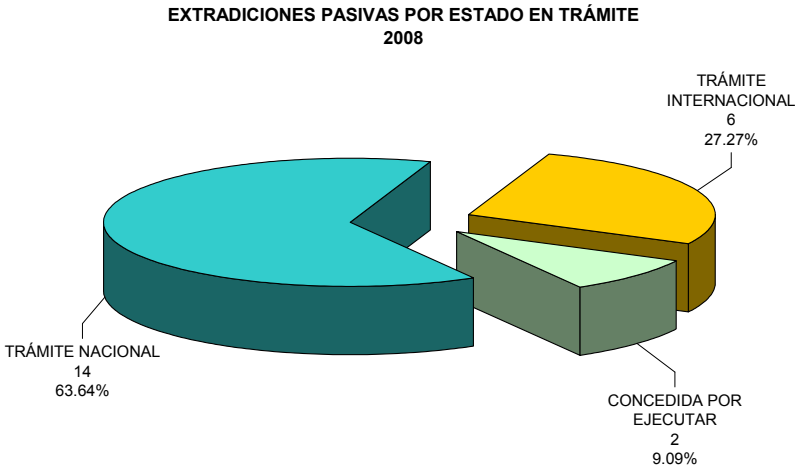

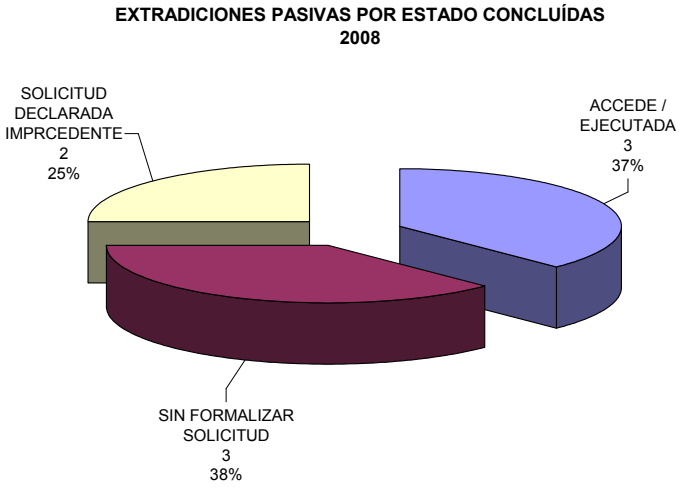

Al final del año 2008 las Extradiciones Pasivas por Estado Concluidas sumaron un total de 8 extradiciones.

Las Extradiciones Pasivas por Delito en Trámite fueron 22, de los cuales 8 (36.36%) correspondieron a Tráfico Ilícito de Drogas.

EXTRADICIONES PASIVAS POR DELITO EN TRÁMITE
2008

DELITO	Nº Extradiciones
TID	8
ESTAFA	3
ROBO AGRAVADO	2
VIOLACION SEXUAL	1
TENENCIA ILEGAL ARMAS	1
SUSTRACCION MENOR	1
HOMICIDIO CULPOSO	1
FALSIFICACION DE MONEDA	1
CONTRABANDO	1
BLANQUEO DE CAPITALES, ASOCIACION O GRUPO DELICTIVO	1
ASESINATO	1
AIP/D	1
TOTAL	**22**

Las Extradiciones Pasivas por Requirente en Trámite durante el 2008 fueron 22, registrando mayor número Argentina y Estados Unidos con 6 extradiciones cada uno y cada uno de los diez países restantes 1 extradición.

ESTRADICIONES PASIVAS POR REQUIRENTE EN TRÁMITE
2008

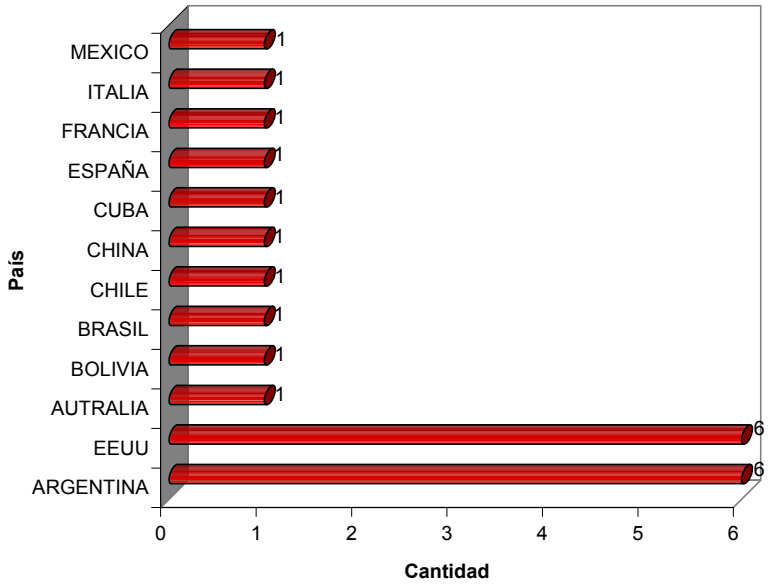

Mientras que las Extradiciones Pasivas por Requirente Concluidas registraron en total 8.

EXTRADICIONES PASIVAS POR REQUIRENTE CONCLUÍDAS
2008

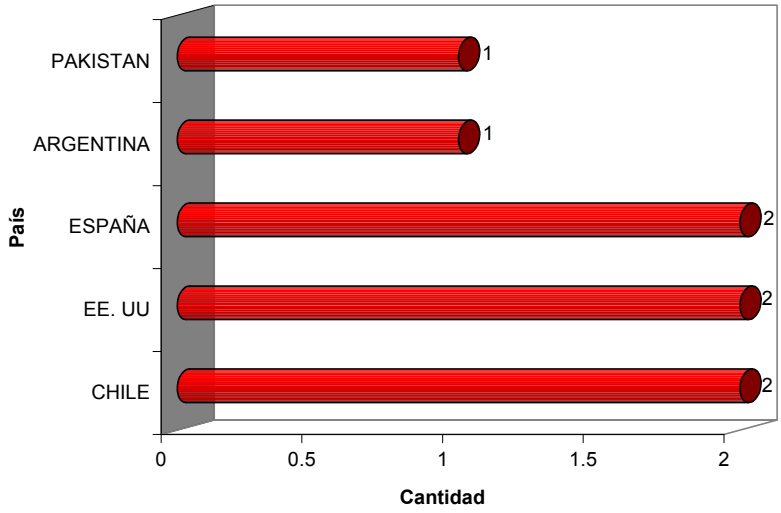

D. PERSONAL DEL MINISTERIO PÚBLICO

Al 31 de Diciembre de 2008 en el Ministerio Público laboran un total de 7,765 personas que significan el recurso más importante de la institución, distribuidas en 3 sistemas: Sistema Fiscal con 5,679 (73.14%) servidores, Sistema Administrativo con 1,105 (14.23%) y Sistema Médico Legal con 981 (12.63%) servidores.

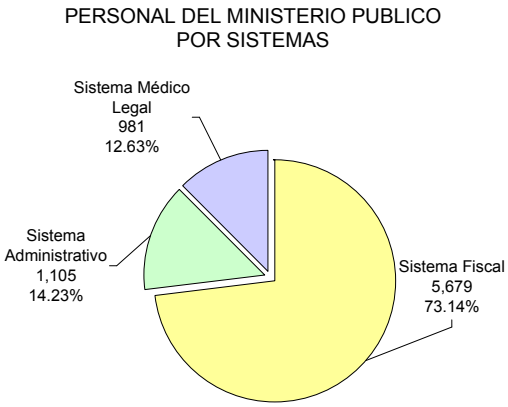

SISTEMA FISCAL

Este sistema cuenta con un total de 5,679 personas, de los cuales 3,068 (54.02%) personas pertenecen al régimen del DL Nº 276, mientras que 2,611 (45.98%) personas están laborando bajo el DL Nº 728.

SISTEMA ADMINISTRATIVO

Hay un total de 1,105 personas laborando, 52 (4.71%) bajo el DL 276 y 1,053 (95.29%) bajo el DL 728.

SISTEMA MÉDICO LEGAL

En el Instituto de Medicina Legal se cuenta con 981 servidores, de los cuales 383 (39.04%) personas laborando bajo el DL Nº 276 y 598 (60.96%) servidores bajo el DL Nº 728.

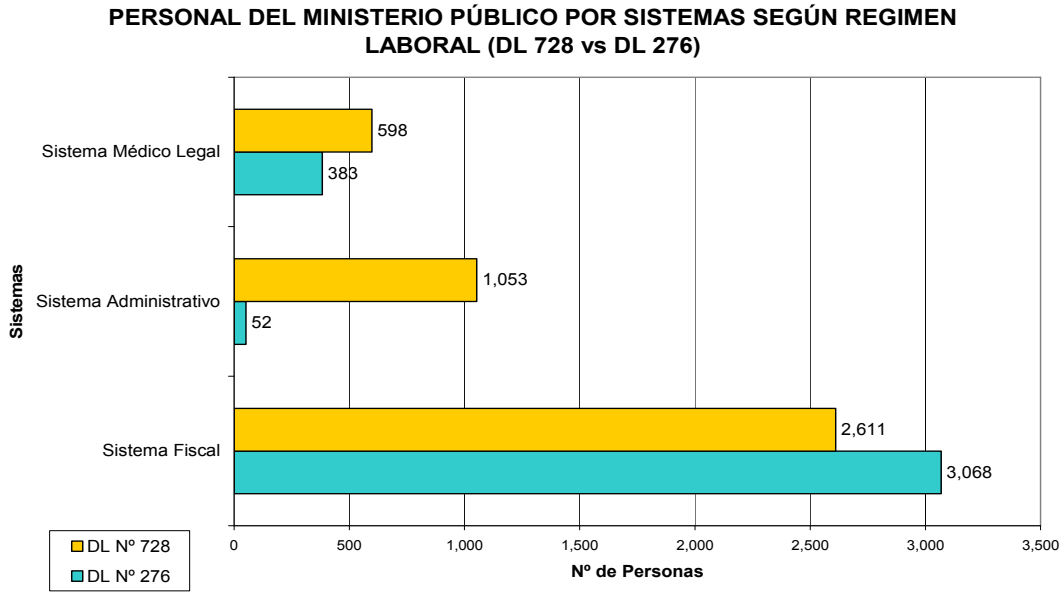

RECURSOS HUMANOS DEL MINISTERIO PUBLICO POR SISTEMAS, SEGÚN CATEGORIA

Al 31 de Diciembre 2008

PERSONAL DEL SISTEMA FISCAL

CATEGORIA	D.L. 276	D.LEG. 728	TOTAL
FISCALES	2,689		2,689
PROFESIONALES	25	68	93
TECNICOS	346	2,523	2,869
AUXILIARES	8	20	28
TOTAL	**3,068**	**2,611**	**5,679**

PERSONAL DEL SISTEMA ADMINISTRATIVO

CATEGORIA	D.L. 276	D.LEG. 728	TOTAL
FUNCIONARIOS		64	64
PROFESIONALES	4	377	381
MEDICOS	13		13
TECNICOS	35	601	636
AUXILIARES		11	11
TOTAL	**52**	**1,053**	**1,105**

PERSONAL DEL SISTEMA MEDICO LEGAL

CATEGORIA	D.L. 276	D.LEG. 728	TOTAL
CONFIANZA		5	5
PROFESIONALES	1	37	38
MEDICOS	330	2	332
OTROS PROFESIONALES DE LA SALUD	6	247	253
TECNICOS	31	236	267
AUXILIARES	15	71	86
TOTAL	**383**	**598**	**981**

TOTAL GENERAL	**3,503**	**4,262**	**7,765**

FUENTE: Gerencia Central de Potencial Humano

ELABORADO: Oficina de Racionalización y Estadística

RECURSOS HUMANOS DEL MINISTERIO PÚBLICO POR RÉGIMEN LABORAL, SEGÚN DISTRITO JUDICIAL

Al 31 de Diciembre 2008

DISTRITO JUDICIAL	Régimen Laboral		Total
	D.L. 276	D.L. 728	
LIMA	733	721	1,454
COBERTURA NACIONAL	240	659	899
AREQUIPA	236	281	517
LA LIBERTAD	200	211	411
LIMA NORTE	163	189	352
LAMBAYEQUE	132	129	261
CALLAO	122	135	257
HUAURA	107	141	248
CUSCO	133	111	244
JUNIN	111	119	230
TACNA	85	140	225
PIURA	111	108	219
ICA	108	108	216
MOQUEGUA	81	133	214
PUNO	100	110	210
AYACUCHO	81	104	185
CAJAMARCA	81	98	179
SAN MARTIN	78	78	156
ANCASH	85	63	148
HUANUCO	76	72	148
DEL SANTA	61	68	129
LORETO	56	70	126
UCAYALI	53	64	117
AMAZONAS	48	66	114
APURIMAC	51	53	104
HUANCAVELICA	36	42	78
CAÑETE	32	45	77
TUMBES	30	44	74
MADRE DE DIOS	30	40	70
PASCO	18	29	47
LIMA ESTE	21	24	45
LIMA SUR	4	7	11
TOTAL	**3,503**	**4,262**	**7,765**

FUENTE: Gerencia Central de Potencial Humano

ELABORADO: Oficina de Racionalización y Estadística

OFICINA CENTRAL DE PLANIFICACIÓN Y PRESUPUESTO

Teléfono: 6255555 anexos 6120, 6121, 6122 (Fax)

GERENTE CENTRAL	**Econ. Fredy Jiménez Allende**
SUB GERENTE	**Lic. Estad. Luis Sebastiani Ramos**
PARTICIPANTES	**Econ. Rosaura Sandoval Campos**
	Econ. Rolando Pillco Gálvez
	Lic. Abel Gutiérrez Molina
	Bach. Pablo Pulido Desposorio
	Bach. Carlos Guevara Ortiz
APOYO	**Econ. Jannet Calla Quispe**
	Sr. Alfredo Carpio Guardia
SECRETARIA	**Sra. Martha Gallardo Mulatillo**

LIMA – PERÚ
2009