MINISTERIO PÚBLICO
FISCALÍA DE LA NACIÓN

ANUARIO ESTADÍSTICO

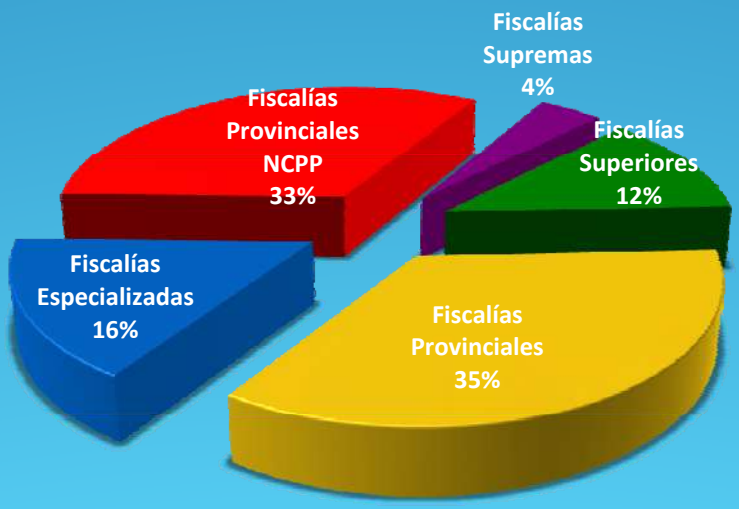

2010

GERENCIA GENERAL

OFICINA CENTRAL DE PLANIFICACIÓN Y PRESUPUESTO

LEY ORGÁNICA DEL MINISTERIO PÚBLICO

Decreto Legislativo Nº 052

El Ministerio Público es el organismo autónomo del Estado que tiene como funciones la defensa de la legalidad, los derechos ciudadanos y los intereses públicos; la representación de la sociedad en juicio para los efectos de defender a la familia, a los menores e incapaces y el interés social, así como velar por la moral pública, la persecución del delito y la reparación civil. También velará por la prevención del delito dentro de las limitaciones que resulten de la presente Ley y por la independencia de los órganos judiciales y la recta administración de la justicia y las demás que le señalan la Constitución Política del Perú y el ordenamiento jurídico de la Nación.

LEY DE ORGANIZACIÓN Y FUNCIONES DEL INSTITUTO NACIONAL DE ESTADÍSTICA E INFORMÁTICA

Decreto Legislativo Nº 604

Los Sistemas Nacionales de Estadística e Informática tienen por finalidad asegurar en sus respectivos campos que sus actividades se desarrollen en forma integrada, coordinada, racionalizada y bajo una normatividad técnica común, contando para ello con autonomía técnica y de gestión.

MINISTERIO PÚBLICO
FISCALÍA DE LA NACIÓN

Doctora
GLADYS MARGOT ECHAIZ RAMOS
Fiscal de la Nación

Economista
FERNANDO LAZO MANRIQUE
Gerente General

Doctor
JOSÉ FREDY JIMÉNEZ ALLENDE
Gerente Central de Planificación y Presupuesto

VISIÓN

"Ser reconocido nacional e internacionalmente como una Institución moderna y confiable, consolidada por la excelencia de sus servicios y el adecuado soporte médico, legal y forense; que contribuye a una recta y real administración de justicia y de esta manera a la convivencia pacífica y al desarrollo de la sociedad"

MISIÓN

"Defender la legalidad y los intereses públicos tutelados por la ley; prevenir y perseguir el delito; defender a la sociedad, al menor y a la familia en juicio; velar por la independencia de los órganos jurisdiccionales y por la recta administración de justicia"



El Ministerio Público, como organismo constitucionalmente autónomo creado por la Constitución Política del Perú, tiene como función defender los intereses públicos tutelados por el derecho estando al servicio de la población, teniendo la capacidad de investigar las denuncias y emitir opinión sobre asuntos judiciales. Tiene dentro de sus responsabilidades elaborar y difundir información en cuanto a los actos fiscales que ejecuta; asimismo del servicio Médico Legal como soporte técnico al trabajo fiscal.

Con esta mística, durante el año 2010, continuó con su fortalecimiento institucional dentro del cual se concretizó la implementación del Nuevo Código Procesal Penal en el mes de abril de los distritos judiciales de Cajamarca, Amazonas y San Martín, con los que ha logrado implementar un total de 16 distritos judiciales en el referido año.

En este año los Fiscales y Médicos Legistas tuvieron una activa participación en los diferentes campos encomendados por la Constitución Política y las leyes, aumentando su presencia institucional y el mayor acercamiento a la ciudadanía, asimismo dentro del fortalecimiento institucional reforzaron el cuidado del medio ambiente con la aplicación de medidas internas regulando la ecoeficiencia en el Ministerio Público.

También se realizaron acciones de acercamiento a la ciudadanía y a los sectores de la población a través de las campañas jurídicas y médicas ofrecidas con mucha entrega y que fueron recibidas con mucha satisfacción.

Por último quiero distinguir mi grato reconocimiento a todos los integrantes de la familia del Ministerio Público, fiscales, médicos legistas, funcionarios y personal administrativo por la gran labor realizada y pedirles que continúen trabajando con ese profesionalismo que les caracteriza, brindando a la comunidad y al usuario que acude al Ministerio Público un servicio y trato de la mejor calidad.

Lima, Abril del 2011

GLADYS MARGOT ECHAIZ RAMOS
FISCAL DE LA NACIÓN

INDICE

1. SISTEMA NACIONAL DE FISCALES

1.1 *PERÚ: Evolución de Fiscalías del Ministerio Público, según Distrito Judicial.*

1.2 *PERÚ: Fiscalías del Ministerio Público por categoría, según Distrito Judicial.*

1.3 *PERÚ: Fiscalías del Ministerio Público por categoría y especialidad, según Distrito Judicial.*

1.4 *PERÚ: Evolución del Personal Fiscal del Ministerio Público, según Distrito Judicial.*

1.5 *PERÚ: Fiscales del Ministerio Público por categoría, según Distrito Judicial.*

1.6 *PERÚ: Fiscales del Ministerio Público por categoría y sexo, según Distrito Judicial.*

1.7 *PERÚ: Fiscales del Ministerio Público por categoría y condición, según Distrito Judicial.*

1.8 *PERÚ: Fiscales del Ministerio Público por categoría según ubicación y especialidad.*

2. CARGA LABORAL

A. FISCALÍAS SUPREMAS

2.1. *PERÚ: Primera Fiscalía Suprema en lo Penal: expedientes ingresados por mes, según tipo de proceso.*

2.2. *PERÚ: Primera Fiscalía Suprema en lo Penal: expedientes egresados por mes, según tipo de proceso.*

2.3. *PERÚ: Segunda Fiscalía Suprema en lo Penal: expedientes ingresados por mes, según tipo de proceso.*

2.4. *PERÚ: Segunda Fiscalía Suprema en lo Penal: expedientes egresados por mes, según tipo de proceso.*

2.5. *PERÚ: Fiscalía Suprema en lo Civil: expedientes ingresados por mes, según causal de presentación.*

2.6. *PERÚ: Fiscalía Suprema en lo Civil: expedientes dictaminados por mes, según causal de presentación.*

2.7. *PERÚ: Fiscalía Suprema en lo Contencioso Administrativo: expedientes ingresados por mes, según causal de presentación.*

2.8. *PERÚ: Fiscalía Suprema en lo Contencioso Administrativo: expedientes dictaminados por mes, según causal de presentación.*

2.9. *PERÚ: Fiscalía Suprema de Control Interno: estadística de casos ingresados a nivel nacional.*

2.10. *PERÚ: Fiscalía Suprema de Control Interno: estadística de casos concluidos a nivel nacional.*

B. FISCALÍAS SUPERIORES

2.11. *PERÚ: Fiscalías Superiores Penales y Mixtas. expedientes penales ingresados por estado, según Distrito Judicial.*

2.12. *PERÚ: Fiscalías Superiores Penales, Civiles, Mixtas y Especializadas. Quejas de derecho, según Distrito Judicial.*

2.13. *PERÚ: Fiscalía Superior Civiles y Mixtas. Expedientes ingresados, según Distrito Judicial.*

2.14. *PERÚ: Fiscalías Superiores de Familia de Lima. Expedientes ingresados por fiscalía.*

C. FISCALÍAS PROVINCIALES

2.15. *PERÚ: Fiscalías Provinciales Penales y Mixtas: Denuncias Penales ingresadas por estado, según Distrito Judicial.*

2.16. *PERÚ: Fiscalías Provinciales Penales y Mixtas: Expedientes Penales ingresadas por estado, según Distrito Judicial.*

2.17. *PERÚ: Fiscalías Provinciales de Familia y Mixtas: Expedientes de Contenido Civil ingresadas, según Distrito Judicial.*

2.18. *PERÚ: Fiscalías Provinciales Civiles y Mixtas: Expedientes Civiles ingresadas, según Distrito Judicial.*

2.19. *PERÚ: Fiscalías Provinciales de Familia y Mixtas: Denuncias por infracción a la Ley Penal ingresadas, según Distrito Judicial.*

2.20. *PERÚ: Fiscalías Provinciales de Familia y Mixtas: Denuncias por Violencia Familiar ingresadas, según Distrito Judicial.*

3. CARGA LABORAL FISCALÍAS ESPECIALES

A. TRÁFICO ILÍCITO DE DROGAS

3.1. *PERÚ: Casos de Delitos de Tráfico Ilícito de Drogas, según Distrito Judicial.*

3.2. *PERÚ: Carga Laboral de los Fiscales Antidrogas, Intervenciones y Operativos realizados a nivel Nacional.*

B. CORRUPCIÓN DE FUNCIONARIOS

3.3. *PERÚ: Fiscalía Superior Especializada en delito de Corrupción de Funcionarios. Expedientes ingresadas en Fiscalía Superior Especializada, por estado.*

3.4. *PERÚ: Fiscalía Superior Especializadas en delito de Corrupción de Funcionarios. Denuncias Ingresadas por estado.*

3.5. *PERÚ: Fiscalía Superior Especializadas en delito de Corrupción de Funcionarios. Incidentes Ingresados por estado.*

3.6. *PERÚ: Fiscalías Especializadas en delito de Corrupción de Funcionarios. Denuncias ingresadas en Fiscalía Provincial Especializada, por estado.*

3.7. *PERÚ: Fiscalías Especializadas en delito de Corrupción de Funcionarios. Incidentes penales ingresados en Fiscalía Provincial Especializada, por estado.*

3.8. PERÚ: Fiscalías Especializadas en delito de Corrupción de Funcionarios. Expedientes Ingresados en Fiscalía Provincial Especializada, por estado.

C. TERRORISMO

3.9. PERÚ: Fiscalías Superior Penal Nacional: Expedientes Penales según Fiscalía.

3.10. PERÚ: Fiscalías Superior Penal Nacional: Incidentes Penales según Fiscalía.

3.11. PERÚ: Fiscalías Supraprovinciales: Denuncias por fiscalías y por estado.

3.12. PERÚ: Fiscalías Supraprovinciales: Expedientes Ingresados según fiscalías y por estado.

4. OPERATIVOS DE PREVENCIÓN Y DELITOS EN LIMA

A. PREVENCIÓN DE DELITO

4.1. PERÚ: Fiscalías Provinciales Mixtas y de Prevención del Delito. Operativos realizados por Fiscalías Provinciales Mixtas y de Prevención del Delito.

4.2. PERÚ: Fiscalías Provinciales de Medio Ambiente. Operativos realizados, según Distrito Judicial.

4.3. PERÚ: Fiscalías Provinciales Especializadas en Tráfico Ilícito de Drogas. Operativos realizados, según Distrito Judicial.

4.4. PERÚ: Fiscalías Provinciales Penales de Lima. Casos registrados según Delito Genérico.

B. ESTADÍSTICAS DE DELITOS EN FISCALÍAS PROVINCIALES DE LIMA

4.5. PERÚ: Fiscalías Provinciales Penales. Delitos contra el Patrimonio.

4.6. PERÚ: Fiscalías Provinciales Penales. Delitos de contra la Seguridad Pública.

4.7. *PERÚ: Fiscalías Provinciales Penales. Delitos de contra la Administración Pública.*

4.8. *PERÚ: Fiscalías Provinciales Penales. Delitos contra La Libertad.*

4.9. *PERÚ: Fiscalías Provinciales Penales. Delitos Contra la Vida, el Cuerpo y La Salud.*

4.10. *PERÚ: Fiscalías Provinciales Penales. Delitos de Mayor Incidencia. Delito contra La Fe Pública.*

4.11. *PERÚ: Fiscalías Provinciales Penales. Delitos Contra la Familia.*

5. EL NUEVO CODIGO PROCESAL PENAL

5.1. *PERÚ: Fiscalías Provinciales y Mixtas Corporativas. Carga procesal según el Distrito Judicial de Amazonas.*

5.2. *PERÚ: Fiscalías Provinciales y Mixtas Corporativas. Carga procesal según el Distrito Judicial de Arequipa.*

5.3. *PERÚ: Fiscalías Provinciales y Mixtas Corporativas. Carga procesal según el Distrito Judicial de Cajamarca.*

5.4. *PERÚ: Fiscalías Provinciales y Mixtas Corporativas. Carga procesal según el Distrito Judicial de Cañete.*

5.5. *PERÚ: Fiscalías Provinciales y Mixtas Corporativas. Carga procesal según el Distrito Judicial de Cusco.*

5.6. *PERÚ: Fiscalías Provinciales y Mixtas Corporativas. Carga procesal según el Distrito Judicial de Huaura.*

5.7. *PERÚ: Fiscalías Provinciales y Mixtas Corporativas. Carga procesal según el Distrito Judicial de Ica.*

5.8. *PERÚ: Fiscalías Provinciales y Mixtas Corporativas. Carga procesal según el Distrito Judicial de La Libertad.*

5.9. *PERÚ: Fiscalías Provinciales y Mixtas Corporativas. Carga procesal según el Distrito Judicial de Lambayeque.*

5.10. *PERÚ: Fiscalías Provinciales y Mixtas Corporativas. Carga procesal según el Distrito Judicial de Madre de Dios.*

5.11. *PERÚ: Fiscalías Provinciales y Mixtas Corporativas. Carga procesal según el Distrito Judicial de Moquegua.*

5.12. *PERÚ: Fiscalías Provinciales y Mixtas Corporativas. Carga procesal según el Distrito Judicial de Piura.*

5.13. *PERÚ: Fiscalías Provinciales y Mixtas Corporativas. Carga procesal según el Distrito Judicial de Puno.*

5.14. *PERÚ: Fiscalías Provinciales y Mixtas Corporativas. Carga procesal según el Distrito Judicial de San Martin.*

5.15. *PERÚ: Fiscalías Provinciales y Mixtas Corporativas. Carga procesal según el Distrito Judicial de Tacna.*

5.16. *PERÚ: Fiscalías Provinciales y Mixtas Corporativas. Carga procesal según el Distrito Judicial de Tumbes.*

5.17. *PERÚ: Carga Procesal registrada en Fiscalías Provinciales Penales Y Mixtas Corporativas, Según Distrito Judicial.*

5.18. *PERÚ: Fiscalías Superiores Penales y Mixtas. Expedientes Penales ingresados por Distrito Judicial, según estado.*

6. INSTITUTO DE MEDICINA LEGAL Y CIENCIAS FORENSES

6.1. *PERÚ: Instituto de Medicina Legal. Servicios prestados de las divisiones Médico Legales - Operaciones.*

6.2. *PERÚ: Instituto de Medicina Legal. Servicios prestados de criminalística.*

6.3. *PERÚ: Instituto de Medicina Legal. Servicios prestados de operaciones VS criminalística.*

7. OTRAS ESTADISTICAS

7.1. *PERÚ: Fiscalías Provinciales. Casos de Feminicidio, a nivel nacional según Distrito Judicial.*

7.2. *PERÚ: Fiscalías Provinciales Penales y Mixtas. Casos de Feminicidio, por tipo, según edad de la victima a nivel nacional.*

7.3. *PERÚ: Fiscalías Provinciales Penales y Mixtas. Casos de Feminicidio, por tipo, según edad del presunto victimario a nivel nacional*

7.4. *PERÚ: Fiscalías Provinciales Penales y Mixtas. Casos de Feminicidio, según motivo del crimen (pareja o ex pareja), según Distrito Judicial.*

7.5. *PERÚ: Fiscales Escolares. Distribución de Colegios según distritos judiciales.*

7.6. *PERÚ: Fiscalías Escolares, Adjuntos y Secretarios Juramentados a nivel nacional, según Distrito Judicial.*

7.7. *PERÚ: Fiscalías Escolares Ambientales, Adjuntos y Secretarios Juramentados a nivel nacional, según Distrito Judicial*

7.8. *PERÚ: Densidad Fiscal y Población. Fiscales, superficie, según Distrito Judicial.*

7.9. *PERÚ: Densidad Fiscal y población. Fiscalías, superficie, según Distrito Judicial.*

7.10. *PERÚ: Casos de delitos registrados a nivel nacional. – RENADESPPLE.*

7.11. *PERÚ: Programa de Asistencia a víctimas y testigos del Ministerio Público, según Distrito Judicial.*

7.12. *PERÚ: Programa de Asistencia a víctimas y testigos del Ministerio Público, por tipo de asistencia, edad y sexo.*

INTRODUCCIÓN

El Anuario Estadístico 2010 del Ministerio Público es un documento técnico elaborado por la Sub Gerencia de Estadistica de la Oficina Central de Planificación y Presupuesto, que contiene información precisade las variables que forman parte del trabajo realizado por las unidades orgánicas del Ministerio Público a nivel nacional, contribuyendo la actividad estadística como un instrumento de gestión en el cumplimiento de los objetivos institucionales.

Los resultados obtenidos constituyen fuente estadísticade algunos temas como el sistema nacional de fiscales, el cual muestra la composición de la población Fiscal y su género, y la estructura funcional de las fiscalías, la carga laboral de las fiscalías en forma desarrollada y representada en sus principales variables como denuncias y expedientes en cada especialidad: penal corporativa, civil, familia y mixta.

Del mismo modo se presenta información sobre los servicios clínicos, servicios tanatológicos y otros de índole forense, brindados por el Instituto de Medicina Legal y Ciencias Forenses a través de sus divisiones médico legales.

El Anuario Estadístico también muestra información sobre los tipos de delitos registrados en Lima y la carga procesal de las fiscalías especializadas en delitos de tráfico ilícito de drogas, corrupción de funcionarios y de terrorismo y violación de Derechos Humanos.

Por último se presentan estadísticas diversas como personal del Ministerio Público, aspectos demográficos de los distritos judiciales relacionados con la población y superficie territorial, feminicidio, víctimas y testigos, fiscales escolares, entre otros.

OFICINA CENTRAL DE PLANIFICACIÓN Y PRESUPUESTO

1

Sistema Nacional de Fiscales

SISTEMA NACIONAL DE FISCALES

La información estadística del Sistema Nacional de Fiscales comprende el movimiento y la distribución geográfica de la población fiscal y de la evolución de las Fiscalías a nivel nacional durante el periodo 2010, información que ha sido elaborada en base a las resoluciones emitidas por el despacho de la Fiscalía de la Nación y la Junta de Fiscales Supremos.

FISCALÍAS DEL MINISTERIO PÚBLICO

Al final del periodo 2010 el Ministerio Público cuenta con 1,097 fiscalías, cifra 8.4% mayor al año 2009 que fue de 1,012 fiscalías, 13.6% mayor a lo registrado en el 2008 (966 fiscalías), 26.1% mayor que en 2007 (870 fiscalías), 30.9% por encima de lo registrado en 2006 (838 fiscalías) y 49.5% mayor con respecto al periodo 2005 que ascendía a 734 fiscalías.

En la actualidad se distribuye en la Fiscalía de la Nación, 05 Fiscalías Supremas, 200 Fiscalías Superiores, incluyendo las 25 Oficinas Desconcentradas de Control Interno y 891 Fiscalías Provinciales, de las cuales 47 son de Prevención del Delito.

FISCALÍAS SUPREMAS

El Ministerio Público cuenta con Fiscalías Supremas en las siguientes especialidades:

- *02 Fiscalías Supremas en lo Penal*
- *01 Fiscalía Suprema en lo Civil*
- *01 Fiscalía Suprema en lo Contencioso Administrativo*
- *01 Fiscalía Suprema de Control Interno.*

FISCALÍAS SUPERIORES

Al final del periodo 2010 el Ministerio Público cuenta con 200 Fiscalías Superiores, cifra 4.7% mayor a lo registrado en 2009 contando para entonces con 191 fiscalías y 10.5% mayor con respecto a 2008 que contaba con 181 fiscalías superiores.

En la actualidad 82 (41.0%) corresponden a la especialidad penal, 44 (22.0%) corresponden a la especialidad mixta, que atienden casos penales, de familia y civiles, 25 (12.5%) son Oficinas Desconcentradas de Control Interno a cargo de un Fiscal Superior, 19 (9.5%) a la especialidad civil, 15 (7.5%) ven casos de la especialidad civil y familia, 5 (2.5%) Fiscalías son especiales anticorrupción, 3

(1.5%) son Fiscalías Penal Nacional que ven casos de Lesa Humanidad y Violación de Derechos Humanos, 3 (1.5%) Fiscalías son de la especialidad Contencioso Administrativo, 2 (1.0%) Fiscalías atienden casos de Criminalidad Organizada y 2 (1.0%) Fiscalías ven casos de Familia.

FISCALÍAS PROVINCIALES

Al finalizar el periodo 2010 el Ministerio Público cuenta con 891 Fiscalías Provinciales, cifra 9.3% mayor que en 2009 con 815 fiscalías y 14.5% mayor a lo registrado en 2008 que contaba con 778 fiscalías provinciales.

En la actualidad 333 (37.4%) son Penales, 221 (24.8%) son Mixtas, 119 (13.4%) son Civil y Familia, 68 (7.6%) son de Familia, 47 (5.3%) son de Prevención del Delito, 32 (3.6%) son Civiles, 19 (2.1%) son Especializadas en Delitos de Tráfico Ilícito de Drogas, 16 (1.8%) son Especializadas en Materia Ambiental, 11 (1.2%) son Especializadas en Delitos de Corrupción de Funcionarios, 9 (1.0%) son Penales Supra Provinciales que ven casos de Violación de Derechos Humanos y Lesa Humanidad, 6 (0.7%) son Especializadas en Delitos Aduaneros y Contra la Propiedad Intelectual, 4 (0.4%) son Especializadas en Criminalidad Organizada, 2 (0.2%) son Especializados en Control Gubernamental, 1 (0.1%) es de Turismo, 1 (0.1%) es Especializada en Delitos Aduaneros y Contrabando, 1 (0.1%) es Especializada en lo Contencioso Administrativo y 1 (0.1%) es Especializada en Delitos Tributarios.

FISCALES DEL MINISTERIO PÚBLICO

Al finalizar el periodo 2010 el Ministerio Público cuenta con 3,867 fiscales, cifra 21.0% mayor al periodo 2009, que fue de 3,197 fiscales, 42.6% mayor con respecto a 2008 que fue de 2,712 fiscales, mayor en un 81.0% con respecto a 2007 que fue de 2,136 fiscales, con respecto al periodo 2006 hubo un incremento de 94.5% que fue de 1,988 fiscales y en un 127.7% con respecto a 2005 que ascendía a 1,698 fiscales.

En la actualidad, según sus categorías, los fiscales están distribuidos de la siguiente manera: La Fiscal de la Nación, 6 fiscales supremos, 12 fiscales adjuntos supremos, 211 fiscales superiores, 243 fiscales adjuntos superiores, 1,206 fiscales provinciales y 2,188 fiscales adjuntos provinciales a nivel nacional.

Del total de la población fiscal el 56.8% (2,196) son fiscales de sexo masculino y el 43.2% (1,671) son fiscales de sexo femenino.

En cuanto a la titularidad de los fiscales del Ministerio Público, 1,387 (35.9%) fiscales son titulares en su respectiva fiscalía, 2,114 (54.7%) fiscales son provisionales y 366 (9.5%) son fiscales titulares con encargatura provisional en otra fiscalía.

Según la especialidad los Fiscales están distribuidos de la siguiente manera: 1,891 fiscales son penales, 699 son mixtos que ven casos penales, de familia y civiles, 455 son civiles, 137 son de familia, 105 son de prevención del delito, 85 atienden casos de control interno, 66 ven casos de anticorrupción, 53 ven casos de tráfico ilícito de drogas, 35 resuelven casos en materia medio ambiental, 30 están abocados a casos de terrorismo y lesa humanidad (fiscalías supra provinciales), 27 atienden casos de criminalidad organizada, 16 atienden delitos aduaneros, 16 fiscales conforman el despacho de la Fiscal de la Nación, 13 ven casos contencioso administrativos, 6 atienden casos de Control Gubernamental, 3 ven delitos tributarios y 2 ven casos de turismo; finalmente, 228 fiscales adjuntos provinciales conforman el pool de fiscales en los diferentes distritos judiciales.

PERSONAL FISCAL DE CONTROL INTERNO

Al final del periodo 2010, la Fiscalía Suprema de Control Interno, está integrada por 1 Fiscal Supremo, 3 Fiscales Adjuntos Supremos, 2 Fiscales Superiores, 2 Fiscales Adjuntos Superiores, 1 Fiscal Provincial y 4 Fiscales Adjuntos Provinciales.

La Fiscalía Suprema de Control Interno tiene a su cargo 25 Oficinas Desconcentradas de Control Interno (ODCI), distribuidas a nivel nacional, a cargo de un Fiscal Superior, las cuales están abocadas a vigilar el correcto desempeño de la labor fiscal.

Las Oficinas Desconcentradas de Control Interno (ODCI), están integradas en total por 20 Fiscales Superiores, 2 Fiscales Adjuntos Superiores, 46 Fiscales Provinciales y 4 Fiscales Adjuntos Provinciales, distribuidos a nivel nacional.

PERÚ: 1.1. EVOLUCIÓN DE FISCALÍAS DEL MINISTERIO PÚBLICO, SEGÚN DISTRITO JUDICIAL

DISTRITO JUDICIAL	AÑOS					
	2005	2006	2007	2008	2009	2010
TOTAL	734	838	870	966	1012	1097
AMAZONAS	12	14	15	17	17	44
ANCASH	22	27	27	30	30	30
APURIMAC	13	15	17	18	18	18
AREQUIPA	36	42	44	46	46	46
AYACUCHO	19	24	25	29	30	32
CAJAMARCA	25	27	29	31	30	50
CALLAO	25	29	31	31	32	32
CAÑETE	9	10	11	12	13	13
CUSCO	35	38	41	45	55	55
HUANCAVELICA	8	9	11	12	12	12
HUANUCO	23	23	25	26	26	26
HUAURA	18	20	17	18	18	18
ICA	31	34	36	36	36	38
JUNIN	30	35	36	37	38	39
LA LIBERTAD	35	45	32	32	35	37
LAMBAYEQUE	32	34	37	41	44	45
LIMA	161	174	182	182	176	177
LIMA ESTE	3	3	3	7	15	15
LIMA NORTE	32	38	42	46	46	46
LIMA SUR	2	2	2	16	16	16
LORETO	13	16	17	21	21	21
MADRE DE DIOS	7	9	10	10	13	14
MOQUEGUA	6	8	10	14	14	14
PASCO	4	6	6	7	8	8
PIURA	31	35	36	41	49	49
PUNO	29	34	35	38	48	48
SAN MARTÍN	21	26	27	28	28	55
SANTA	16	20	21	24	24	24
TACNA	15	16	17	14	14	14
TUMBES	7	9	10	11	14	15
UCAYALI	14	16	18	21	21	21
ODCI 1/.	-	-	-	25	25	25

FUENTE: Resoluciones emitidas por el Despacho de la Fiscal de la Nación

ELABORADO : Oficina Central de Planificación y Presupuesto - OCPLAP

PERÚ: 1.2. FISCALÍAS DEL MINISTERIO PÚBLICO POR CATEGORIA, SEGÚN DISTRITO JUDICIAL

2010

DISTRITO JUDICIAL	FISCALÍAS DEL MINISTERIO PÚBLICO					
	TOTAL	CATEGORÍA				
		FISCALÍA DE LA NACIÓN	FISCALÍA SUPREMA	FISCALÍA SUPERIOR	FISCALÍA PROVINCIAL	FISC.ESPECIAL DE PREV.DELITO
TOTAL	1097	1	5	200	844	47
AMAZONAS	44			4	37	3
ANCASH	30			3	26	1
APURIMAC	18			3	14	1
AREQUIPA	46			8	35	3
AYACUCHO	32			4	27	1
CAJAMARCA	50			5	44	1
CALLAO	32			7	24	1
CAÑETE	13			3	9	1
CUSCO	55			7	47	1
HUANCAVELICA	12			2	9	1
HUANUCO	26			3	22	1
HUAURA	18			3	14	1
ICA	38			11	26	1
JUNIN	39			7	31	1
LA LIBERTAD	37			9	25	3
LAMBAYEQUE	45			7	36	2
LIMA	177	1	5	35	130	6
LIMA ESTE	15			1	14	
LIMA NORTE	46			6	38	2
LIMA SUR	16			2	14	
LORETO	21			3	17	1
MADRE DE DIOS	14			2	11	1
MOQUEGUA	14			4	8	2
PASCO	8			1	6	1
PIURA	49					
PUNO	48					
SAN MARTÍN	55			7	46	2
SANTA	24			3	20	1
TACNA	14			4	9	1
TUMBES	15			3	11	1
UCAYALI	21			3	17	1
ODCI 1/.	25			25		

1/ Oficinas Desconcentradas de Control Interno

FUENTE: Resoluciones emitidas por el Despacho de la Fiscal de la Nación

ELABORADO : Oficina Central de Planificación y Presupuesto - OCPLAP

PERÚ: 1.3. FISCALÍAS DEL MINISTERIO PÚBLICO POR CATEGORÍA Y ESPECIALIDAD, SEGÚN DISTRITO JUDICIAL

2010

| DISTRITO JUDICIAL | FISCALÍAS DEL MINISTERIO PÚBLICO | | |

PERÚ: 1.4. EVOLUCIÓN DEL PERSONAL FISCAL DEL MINISTERIO PÚBLICO, SEGÚN DISTRITO JUDICIAL

DISTRITO JUDICIAL	AÑOS					
	2005	2006	2007	2008	2009	2010
TOTAL	1698	1988	2136	2712	3197	3867
AMAZONAS	23	26	29	40	40	157
ANCASH	38	48	48	67	65	64
APURIMAC	22	26	29	41	41	45
AREQUIPA	71	82	85	190	192	210
AYACUCHO	38	48	51	67	67	70
CAJAMARCA	48	52	55	69	68	210
CALLAO	68	79	87	92	95	98
CAÑETE	17	19	21	27	42	48
CUSCO	68	74	80	101	179	183
HUANCAVELICA	15	17	19	30	30	30
HUANUCO	39	41	43	60	60	65
HUAURA	34	88	86	94	94	96
ICA	60	66	71	79	119	146
JUNIN	60	70	70	80	82	87
LA LIBERTAD	74	94	142	155	162	174
LAMBAYEQUE	67	71	77	95	180	187
LIMA	569	614	633	645	642	754
LIMA ESTE	6	6	6	16	32	32
LIMA NORTE	87	107	118	138	139	147
LIMA SUR 1/.	-	-	-	55	55	73
LORETO	23	28	32	47	49	48
MADRE DE DIOS	11	16	18	26	49	50
MOQUEGUA	12	16	21	68	68	76
PASCO	9	12	13	15	16	17
PIURA	59	68	70	88	184	188
PUNO	54	64	65	78	165	170
SAN MARTIN	35	46	48	60	62	217
SANTA	30	38	40	48	50	50
TACNA	25	29	30	70	71	72
TUMBES	13	17	19	24	51	57
UCAYALI	23	26	30	47	48	46

1/. Los Fiscales del Distrito Judicial de Lima Sur, durante los años 2005 - 2007 están consideradas dentro del Distrito Judicial de Lima

FUENTE: Resoluciones emitidas por el Despacho de la Fiscal de la Nación

ELABORADO : Oficina Central de Planificación y Presupuesto - OCPLAP

PERÚ: 1.5. FISCALES DEL MINISTERIO PÚBLICO POR CATEGORÍA, SEGÚN DISTRITO JUDICIAL

2010

DISTRITO JUDICIAL	FISCALES DEL MINISTERIO PÚBLICO							
	TOTAL	CATEGORÍA						
		FISCAL DE LA NACIÓN	FISCAL SUPREMO	FISCAL ADJUNTO SUPREMO	FISCAL SUPERIOR	FISCAL ADJUNTO SUPERIOR	FISCAL PROVINCIAL	FISCAL ADJUNTO PROVINCIAL
TOTAL	3867	1	6	12	211	243	1206	2188
AMAZONAS	157				5	10	48	94
ANCASH	64				4	1	29	30
APURIMAC	45				4	3	17	21
AREQUIPA	210				12	8	71	119
AYACUCHO	70				5	4	29	32
CAJAMARCA	210				6	10	66	128
CALLAO	98				8	8	26	56
CAÑETE	48				3	4	13	28
CUSCO	183				8	13	63	99
HUANCAVELICA	30				3	2	12	13
HUANUCO	65				4	3	25	33
HUAURA	96				5	4	34	53
ICA	146				12	14	45	75
JUNIN	87				7	7	33	40
LA LIBERTAD	174				10	9	71	84
LAMBAYEQUE	187				10	8	70	99
LIMA	754	1	6	12	41	66	145	483
LIMA ESTE	32				1	1	14	16
LIMA NORTE	147				8	7	42	90
LIMA SUR	73				3	2	16	52
LORETO	48				3	3	19	23
MADRE DE DIOS	50				3	3	19	25
MOQUEGUA	76				5	3	24	44
PASCO	17				1	2	6	8
PIURA	188				10	10	61	107
PUNO	170				8	9	55	98
SAN MARTÍN	217				8	12	70	127
SANTA	50				3	3	21	23
TACNA	72				4	7	25	36
TUMBES	57				3	4	19	31
UCAYALI	46				4	3	18	21

FUENTE: Resoluciones emitidas por el Despacho de la Fiscal de la Nación
ELABORADO : Oficina Central de Planificación y Presupuesto - OCPLAP

PERÚ: 1.6. FISCALES DEL MINISTERIO PÚBLICO POR CATEGORÍA Y SEXO, SEGÚN DISTRITO JUDICIAL

2010

DISTRITO JUDICIAL	FISCALES DEL MINISTERIO PÚBLICO														
	TOTAL	TOTAL		CATEGORIA											
				FISC.NACIÓN Y FISCAL SUPREMO		FISC.ADJ. SUPREMO		FISCAL SUPERIOR		FISC.ADJ SUPERIOR		FISCAL PROVINCIAL		FISC.ADJ PROVINCIAL	
		MASC	FEM	MASC	FEM	MASC	FEM	MASC	FEM	MASC	FEM	MASC	FEM	MASC	FEM
TOTAL	3867	2196	1671	4	3	7	5	139	72	157	86	755	451	1134	1054
AMAZONAS	157	91	66					5		6	4	26	22	54	40
ANCASH	64	36	28					1	3	1		20	9	14	16
APURIMAC	45	36	9					4		3		13	4	16	5
AREQUIPA	210	106	104					6	6	5	3	44	27	51	68
AYACUCHO	70	47	23					4	1	4		21	8	18	14
CAJAMARCA	210	121	89					3	3	7	3	44	22	67	61
CALLAO	98	52	46					3	5	3	5	16	10	30	26
CAÑETE	48	21	27					3		1	3	8	5	9	19
CUSCO	183	98	85					4	4	5	8	42	21	47	52
HUANCAVELICA	30	21	9					2	1	2		9	3	8	5
HUANUCO	65	42	23					4		1	2	18	7	19	14
HUAURA	96	57	39					5		3	1	21	13	28	25
ICA	146	90	56					8	4	8	6	31	14	43	32
JUNIN	87	55	32					6	1	4	3	23	10	22	18
LA LIBERTAD	174	90	84					6	4	3	6	41	30	40	44
LAMBAYEQUE	187	107	80					7	3	7	1	42	28	51	48
LIMA	754	367	387	4	3	7	5	20	21	44	22	63	82	229	254
LIMA ESTE	32	21	11						1	1		10	4	10	6
LIMA NORTE	147	95	52					5	3	6	1	27	15	57	33
LIMA SUR	73	32	41					2	1	2		9	7	19	33
LORETO	48	32	16					3		2	1	12	7	15	8
MADRE DE DIOS	50	39	11					3		1	2	18	1	17	8
MOQUEGUA	76	45	31					3	2	3		19	5	20	24
PASCO	17	13	4					1		2		4	2	6	2
PIURA	188	103	85					9	1	8	2	33	28	53	54
PUNO	170	108	62					4	4	5	4	39	16	60	38
SAN MARTÍN	217	133	84					7	1	9	3	49	21	68	59
SANTA	50	28	22					2	1	2	1	12	9	12	11
TACNA	72	46	26					4		4	3	15	10	23	13
TUMBES	57	29	28					1	2	2	2	13	6	13	18
UCAYALI	46	35	11					4		3		13	5	15	6

FUENTE: Resoluciones emitidas por el Despacho de la Fiscal de la Nación
ELABORADO : Oficina Central de Planificaciòn y Presupuesto - OCPLAP

PERÚ: 1.7. FISCALES DEL MINISTERIO PÚBLICO POR CATEGORÍA Y CONDICIÓN, SEGÚN DISTRITO JUDICIAL

2010

DISTRITO JUDICIAL	FISCALES DEL MINISTERIO PÚBLICO																	
	CATEGORÍA																	
	TOTAL	TOTAL			FISC.DE LA Y FISC.SUPREM		FISCAL SUPREMO	FISCAL SUPERIOR			FISCAL ADJUNTO SUPERIOR			FISCAL PROVINCIAL			FISCAL PROVINCIAL	
		TIT	PROV.	TEP	TIT	TEP	TIT	TIT	PROV.	TEP	TIT	PROV.	TEP	TIT	PROV.	TEP	TIT	PROV.
TOTAL	3867	1387	2114	366	3	4	12	95	39	77	90	82	71	499	493	214	688	1500
%	100.0	35.9	54.7	9.5	42.9	57.1	100.0	45.0	18.5	36.5	37.0	33.7	29.2	41.4	40.9	17.7	31.4	68.6
AMAZONAS	157	11	141	5				1	2	2	2	8		4	41	3	4	90
ANCASH	64	14	44	6				1	1	2	1			8	17	4	4	26
APURIMAC	45	6	32	7				1	2	1		2	1	3	9	5	2	19
AREQUIPA	210	119	80	11				8	2	2	4	1	3	48	17	6	59	60
AYACUCHO	70	26	38	6				3	2		2	2		9	14	6	12	20
CAJAMARCA	210	50	146	14				2	2	2	5	4	1	12	43	11	31	97
CALLAO	98	56	30	12				4		4	4	1	3	18	3	5	30	26
CAÑETE	48	10	32	6				2		1		2	2	8	2	3		28
CUSCO	183	29	127	27				1		7	3	3	7	18	32	13	7	92
HUANCAVELICA	30	3	24	3					3		1	1		2	7	3		13
HUANUCO	65	27	35	3				3		1	2	1		11	12	2	11	22
HUAURA	96	28	57	11				4		1	2		2	16	10	8	6	47
ICA	146	37	93	16				7	2	3	2	7	5	21	16	8	7	68
JUNIN	87	49	34	4				3	2	2	3	3	1	23	9	1	20	20
LA LIBERTAD	174	96	63	15				6	2	2	6	1	2	38	22	11	46	38
LAMBAYEQUE	187	87	82	18				2	4	4	3	4	1	38	19	13	44	55
LIMA	754	422	251	81	3	4	12	22	1	18	31	15	20	97	9	39	257	226
LIMA ESTE	32	16	11	5						1		1		9	1	4	7	9
LIMA NORTE	147	84	51	12				6		2	5		2	32	2	8	41	49
LIMA SUR	73	19	48	6				2		1		1	1	7	5	4	10	42
LORETO	48	14	31	3				1	1	1	2	1		7	10	2	4	19
MADRE DE DIOS	50	8	38	4				1	1	1		1	2	5	13	1	2	23
MOQUEGUA	76	12	57	7				1	2	2	1	2		4	15	5	6	38
PASCO	17	6	10	1				1				1	1	1	5		4	4
PIURA	188	56	109	23				4	2	4	3	3	4	12	34	15	37	70
PUNO	170	23	126	21				3	1	4	2	2	5	14	29	12	4	94
SAN MARTÍN	217	9	191	17				1	3	4		7	5	5	57	8	3	124
SANTA	50	26	20	4				1	1	1	1	2		9	9	3	15	8
TACNA	72	25	39	8				2		2	4	1	2	10	11	4	9	27
TUMBES	57	9	42	6				1	1	1		4		4	10	5	4	27
UCAYALI	46	10	32	4				1	2	1	1	1	1	6	10	2	2	19

TIT: TITULAR PROV: PROVISIONAL TEP:TITULAR CON ENCARGATURA PROVISIONAL

FUENTE: Resoluciones emitidas por el Despacho de la Fiscal de la Nación
ELABORADO : Oficina Central de Planificación y Presupuesto - OCPLAP

PERÚ: 1.8. FISCALES DEL MINISTERIO PÚBLICO POR CATEGORÍA SEGUN UBICACIÓN Y ESPECIALIDAD

2010

UBICACIÓN Y ESPECIALIDAD	FISCALES DEL MINISTERIO PÚBLICO							
	TOTAL	CATEGORÍA						
		FISCAL DE LA NACION	FISCAL SUPREMO	FISCAL ADJUNTO SUPREMO	FISCAL SUPERIOR	FISCAL ADJUNTO SUPERIOR	FISCAL PROVINCIAL	FISCAL ADJUNTO PROVINCIAL
TOTAL	3867	1	6	12	211	243	1206	2188
DESPACHO DE LA FISCAL DE LA NACIÓN	16	1		1	3	2	2	7
CONTENC.ADMINISTRATIVO	13		2	2		2	2	5
CONTROL INTERNO	85		1	3	22	4	47	8
PENAL	1891		2	4	98	117	589	1081
ANTICORRUPCIÓN	66				7	10	11	38
CONTROL GUBERNAMENTAL	6						2	4
TID	53						20	33
SUPRA PROVINCIAL	30				3	5	9	13
MATERIA AMBIENTAL	35						14	21
CRIMINALIDAD ORGANIZADA	27				2	7	4	14
MIXTA	699				42	52	235	370
CIVIL	455		1	2	32	42	152	226
FAMILIA	137				2	2	64	69
DELITOS TRIBUTARIOS	3						1	2
DELITOS ADUANEROS	16						6	10
TURISMO	2						1	1
PREVENCION DEL DELITO	105						47	58
POOL DE FISCALES	228							228

FUENTE: Resoluciones emitidas por el Despacho de la Fiscal de la Nación
ELABORADO : Oficina Central de Planificaciòn y Presupuesto - OCPLAP

OFICINA CENTRAL DE PLANIFICACIÓN Y PRESUPUESTO

Carga Laboral

A- Fiscalías Supremas
B- Fiscalías Superiores
C- Fiscalías Provinciales

2

2.A

Fiscalías Supremas

FISCALÍAS SUPREMAS

Las Fiscalías Supremas tienen como función primordial emitir dictámenes previos a todas las resoluciones de sentencia de la Corte Suprema de Justicia.

PRIMERA FISCALÍA SUPREMA EN LO PENAL

Durante el transcurso del año 2010, la Primera Fiscalía Suprema Penal registró un total de 2,570 expedientes ingresados, siendo el mes de abril donde se registró el mayor número de expedientes con 364, seguido del mes de marzo con 269 expedientes, asimismo se puede observar que el segundo trimestre de este año ingresó el mayor número de expedientes con el 32.9% del total ingresado.

Asimismo se dictaminaron un total de 2, 753 expedientes, siendo el cuarto trimestre donde se registró el mayor número de expedientes con el 30.4% (836) de los expedientes egresados. Resulta necesario indicar que en este año también se dictaminaron expedientes de periodos anteriores.

Según el tipo de materia, los recursos de nulidad de sentencia fueron los que ingresaron en mayor número con 1,581 expedientes (61.5%) seguido de las quejas con 586 (21.3%).

En cuanto a los egresos los expedientes por nulidad de sentencia fueron los que alcanzaron la mayor frecuencia con 1,670 expedientes (60.1%) seguido de las quejas con 618 (22.4%).

SEGUNDA FISCALÍA SUPREMA EN LO PENAL

En el año 2010, ingresaron a la segunda fiscalía suprema en lo penal un total de 2,398 expedientes, siendo el tercer trimestre donde se registro el mayor número con 679 ingresos, lo que representó el 28.3% del total ingresado; con respecto a los expedientes dictaminados, éstos llegaron a 2602 expedientes, donde observamos que el mayor número de egresos se dio en este mismo trimestre registrándose el 28.8% (750) del total de expedientes egresados precisando que en este año en lo penal también se dictaminaron expedientes de periodos anteriores.

De acuerdo al tipo de materia, los recursos de Nulidad de sentencia fueron los que ingresaron en mayor número con 1494 expedientes (62.3%) seguido de las quejas con 632 (26.3%).

Los expedientes por nulidad de sentencia fueron los que egresaron en mayor número con 1,749 expedientes (66.9%) seguido de las quejas con 548 (21.1%).

FISCALÍA SUPREMA EN LO CIVIL

En el año 2010, Fiscalía Suprema en lo Civil reportó un ingreso un total de 685 expedientes, dándose el mayor número de ingresos durante el segundo trimestre del año con 191 expedientes (27.9%); de igual forma los expedientes dictaminados, alcanzaron el 846 expedientes, incluyendo expedientes que estuvieron pendientes de periodos anteriores: observamos que el mayor número de egresos se dio durante el primer trimestre con 285 expedientes (33.7%) del total de expedientes egresados.

En el 2010 en la fiscalía suprema civil se registraron 620 recursos de apelación lo que representó el 90.5% del total de expedientes ingresados, asimismo en los egresos los recursos de apelación alcanzaron el 91.6% de los 846 expedientes que egresaron ese periodo incluyendo también los expedientes pendientes de periodos anteriores.

FISCALÍA SUPREMA EN LO CONTENCIOSO ADMINISTRATIVO

Durante el año 2010, la Fiscalía Suprema en lo Contencioso Administrativo reportó un ingreso de 2639 expedientes.

La mayor cantidad de ingresos se presentó en el tercer trimestre, el mayor número de ingresos con 733 (27.8%) del total de expedientes.

La Fiscalía Suprema en lo Contencioso Administrativo emitió un total de 1,816 dictámenes, incluyendo los pendientes del periodo anterior, de los cuales el mayor número de dictámenes dio en el cuarto trimestre con 568 (31.3%) expedientes.

Del total de expedientes con recurso de casación ingresaron 2,018 (76.5%) y se dictaminaron 1,226 (67.5%) dictámenes correspondieron a acciones casación, entre otras.

FISCALÍA SUPREMA DE CONTROL INTERNO

En el año 2010, la Fiscalía Suprema de Control Interno reportó un ingreso de 9,419 expedientes, de los cuales 6,1018 (61.9%) fueron ingresados como quejas, 3,172 (33.7%) y 229(2.4%) quejas/denuncias contra magistrados, donde 1003 (10.6%) de los expedientes ingresados procedieron del Distrito Judicial de Lima, seguido de La Libertad con 573 (6.1%) expedientes.

De igual forma, 2,324 expedientes se recepcionaron en la mesa de partes del Despacho de la Fiscalía Suprema de Control Interno, que representa el 24.7% del total ingresado a nivel nacional.

Durante el año 2010 la Fiscalía Suprema de Control Interno emitió 8,381 Resoluciones, de las cuales 5,440 (64.9%) fueron por quejas, 2,751 (32.8%) por denuncias contra magistrados y 190 (2.3%) quejas /denuncias.

PRIMERA FISCALIA SUPREMA EN LO PENAL

PERÚ: 2.1. EXPEDIENTES INGRESADOS POR ESTADO POR ESTADO, SEGÚN TIPO DE PROCESO

2010

TIPO DE PROCESO	EXPEDIENTES INGRESADOS												
	TOTAL	MES											
		ENE	FEB	MAR	ABR	MAY	JUN	JUL	AGOS	SET	OCT	NOV	DIC
TOTAL	2570	224	50	269	364	266	216	189	232	248	267	125	120
NULIDAD	1581	141	14	162	248	171	118	110	145	165	163	83	61
QUEJA	586	48	15	63	73	61	52	46	51	48	65	25	39
CONSULTA	22	3		4	1		2		3	1	4	1	3
COMPETENCIA	28	3	6	2	3		2		1	1	8	1	1
ART. 220 INC. "C" DE LIMA	54	4	3	8	1	7	3	5	6	5	6	1	5
ART. 220 INC. "C" PROVINCIA	147	10	9	13	17	10	23	11	19	13	12	5	5
SALA SUP. TERRORISMO (LIMA)	5					1		2				1	1
REC. REVISION	85	12	3	8	14	11	8	5	5	7	6	5	1
OTROS/ A. VARIOS	62	3		9	7	5	8	10	2	8	3	3	4

FUENTE: Primera Fiscalia Suprema en lo Penal - oficios.
ELABORADO: Oficina Central de Planificación y Presupuesto - OCPLAP

PERÚ: 2.2. EXPEDIENTES EGRESADOS POR ESTADO , SEGÚN TIPO DE PROCESO

2010

TIPO DE PROCESO	EXPEDIENTES EGRESADOS												
	TOTAL	MES											
		ENE	FEB	MAR	ABR	MAY	JUN	JUL	AGOS	SET	OCT	NOV	DIC
TOTAL	2753	218	163	168	189	236	337	171	185	250	255	394	187
NULIDAD	1670	118	132	117	106	151	175	128	134	139	151	172	147
QUEJA	618	65	7	12	45	48	124	25	22	47	42	168	13
CONSULTA	23	2		2	2	1	2		4	3	3	2	2
COMPETENCIA	33	4	5	6	1	3		3		1		6	4
ART. 220 INC. "C" DE LIMA	69	6	2	6	11	4	3	5	3	7	16	3	3
ART. 220 INC. "C" PROVINCIA	189	9	10	13	13	9	12	6	6	35	39	28	9
SALA SUP. TERRORISMO (LIMA)	2								1	1			
REC. REVISION	97	10	5	6	8	6	16	3	12	12	4	12	3
OTROS/ A. VARIOS	52	4	2	6	3	14	5	1	3	5		3	6

FUENTE: Primera Fiscalia Suprema en lo Penal - oficios.
ELABORADO: Oficina Central de Planificación y Presupuesto - OCPLAP

SEGUNDA FISCALIA SUPREMA EN LO PENAL

PERÚ: 2.3. EXPEDIENTES INGRESADOS POR MES, SEGÚN TIPO DE PROCESO

2010

TIPO DE PROCESO	EXPEDIENTES INGRESADOS												
	TOTAL	MES											
		ENE	FEB	MAR	ABR	MAY	JUN	JUL	AGO	SET	OCT	NOV	DIC
TOTAL	2398	223	207	185	212	303	148	215	249	215	235	91	115
NULIDAD	1494	133	131	117	132	204	86	129	161	123	153	61	64
QUEJA	632	59	51	42	56	72	39	61	65	71	54	20	42
CONSULTA	21	2	4	1		1	1	1	3	2	3	1	2
COMPETENCIA	27	2	9	1	1	2		1	1	1	8		1
ART. 220 INC. "C" DE LIMA	41	11		7	5	5	2	2	4	2	1		2
ART. 220 INC. "C" PROVINCIA	102	9	2	10	10	11	15	16	7	10	7	3	2
SALA SUP. TERRORISMO (LIMA)	2				1				1				
REC. REVISION	63	7	10	5	7	7	1	3	5	4	8	5	1
ASUNTOS VARIOS	16			2		1	4	2	2	2	1	1	1

FUENTE: Segunda Fiscalia Suprema en lo Penal - oficios.
ELABORADO: Oficina Central de Planificación y Presupuesto - OCPLAP

PERÚ: 2.4.EXPEDIENTES EGRESADOS POR MES, SEGÚN TIPO DE PROCESO

2010

TIPO DE PROCESO	EXPEDIENTES EGRESADOS												
	TOTAL	MES											
		ENE	FEB	MAR	ABR	MAY	JUN	JUL	AGO	SET	OCT	NOV	DIC
TOTAL	2602	92	279	179	228	120	219	178	291	281	162	377	196
NULIDAD	1749	68	207	133	124	84	143	112	204	193	103	221	157
QUEJA	548	8	39	29	71	18	62	52	48	49	41	108	23
CONSULTA	26	2	3		4	2	1	1	1	1	1	9	1
COMPETENCIA	31	4	8	3	1	1	1	1	1	1	7	2	1
ART. 220 INC. "C" DE LIMA	45	1	4	2	9	3	2	4	9	6		4	1
ART. 220 INC. "C" PROVINCIA	117	6	9	3	11	4	5	5	19	24	4	21	6
SALA SUP. TERRORISMO (LIMA)	3		1							1	1		
REC. REVISION	65	1	7	9	6	8	1	2	8	2	4	11	6
ASUNTOS VARIOS	18	2	1		2		4	1	1	4	1	1	1

FUENTE: Segunda Fiscalia Suprema en lo Penal - oficios.
ELABORADO: Oficina Central de Planificación y Presupuesto - OCPLAP

FISCALIA SUPREMA EN LO CIVIL

PERÚ: 2.5. EXPEDIENTES INGRESADOS POR MES, SEGÚN CAUSAL DE PRESENTACION

2010

CAUSAL DE PRESENTACIÓN	EXPEDIENTES INGRESADOS												
	TOTAL	MES											
		ENE	FEB	MAR	ABR	MAY	JUN	JUL	AGO	SEP	OCT	NOV	DIC
TOTAL	685	60	13	102	69	46	76	34	60	80	49	28	68
RECURSO DE CASACION	46	8	3	22	4	1			3	1		3	1
RECURSO DE APELACION	620	51	10	76	62	45	75	33	56	79	46	24	63
RECURSO DE NULIDAD	2								1				1
ASUNTOS VARIOS	9				2		1				3	1	2
APELACION Y DEMANDA DE RESPONSABILIDAD CIVIL	8	1		4	1			1					1

FUENTE: Fiscalia Suprema en lo Civil - oficios.
ELABORADO: Oficina Central de Planificación y Presupuesto - OCPLAP

PERÚ: 2.6. EXPEDIENTES DICTAMINADOS POR MES, SEGÚN CAUSAL DE PRESENTACION

2010

CAUSAL DE PRESENTACIÓN	EXPEDIENTES EGRESADOS												
	TOTAL	MES											
		ENE	FEB	MAR	ABR	MAY	JUN	JUL	AGO	SEP	OCT	NOV	DIC
TOTAL	846	132	34	119	77	49	55	72	43	119	36	50	60
RECURSO DE CASACION	58	11	2	26	2	7	1			4	1		4
RECURSO DE APELACION	775	121	31	89	71	42	54	72	43	114	34	48	56
RECURSO DE NULIDAD	2										1	1	
ASUNTOS VARIOS	2				1							1	
APELACION Y DEMANDA DE RESPONSABILIDAD CIVIL	9		1	4	3					1			

FUENTE: Fiscalia Suprema en lo Civil - oficios.
ELABORADO: Oficina Central de Planificación y Presupuesto - OCPLAP



FISCALÍA SUPREMA DE CONTROL INTERNO

PERÚ: 2.9. ESTADÍSTICA DE CASOS INGRESADOS A NIVEL NACIONAL
2010

DISTRITO JUDICIAL	TOTAL	DENUNCIA	QUEJA	DENUNCIA/ QUEJA
AMAZONAS	139	14	125	
ANCASH	66	14	49	3
APURIMAC	17	2	14	1
AREQUIPA	106	39	67	
AYACUCHO	1		1	
CAJAMARCA	52	10	39	3
CALLAO	46	10	33	3
CUSCO	86	17	67	2
HUANCAVELICA	21	2	19	
HUANUCO - PASCO	41	13	27	1
HUAURA	56	11	43	2
ICA - CAÑETE	130	40	90	
JUNIN	59	16	43	
LA LIBERTAD - SANTA	98	19	72	7
LAMBAYEQUE	110	29	75	6
LIMA	275	115	154	6
LIMA – NORTE	60	18	41	1
LIMA – SUR	29	13	15	1
LORETO	20	7	12	1
MADRE DE DIOS	50	15	35	
MOQUEGUA - TACNA	57	16	41	
PIURA – TUMBES	111	29	77	5
PUNO	112	16	95	1
SAN MARTIN	61	11	48	2
UCAYALI	11	4	6	1
F.SUPR.C. INTERNO	512	236	261	15
TOTAL	2326	716	1549	61

FUENTE: Fiscalía Suprema de Control Interno - oficios.
ELABORADO: Oficina Central de Planificación y Presupuesto - OCPLAP

FISCALÍA SUPREMA DE CONTROL INTERNO

PERÚ: 2.10. ESTADÍSTICA DE CASOS CONCLUIDOS A NIVEL NACIONAL
2010

DISTRITO JUDICIAL	TOTAL	DENUNCIA	QUEJA	DENUNCIA/ QUEJA
AMAZONAS	21	3	18	
ANCASH	69	18	47	4
APURIMAC	11		10	1
AREQUIPA	63	20	43	
AYACUCHO	2		2	
CAJAMARCA	69	15	50	4
CALLAO	57	16	38	3
CUSCO	31	12	18	1
HUANCAVELICA	17	3	14	
HUANUCO - PASCO	77	21	50	6
HUAURA	40	14	25	1
ICA - CAÑETE	68	15	52	1
JUNIN	74	25	49	
LA LIBERTAD - SANTA	177	41	131	5
LAMBAYEQUE	187	31	154	2
LIMA	236	109	127	
LIMA – NORTE	64	21	41	2
LIMA – SUR	19	7	12	
LORETO	19	6	13	
MADRE DE DIOS	44	9	35	
MOQUEGUA - TACNA	51	14	37	
PIURA – TUMBES	137	38	93	6
PUNO	62	8	52	2
SAN MARTIN	46	8	38	
UCAYALI	18	3	15	
F.SUPR.C. INTERNO	584	283	289	12
TOTAL	2243	740	1453	50

FUENTE: Fiscalía Suprema de Control Interno - oficios.

ELABORADO: Oficina Central de Planificación y Presupuesto - OCPLAP

OFICINA CENTRAL DE PLANIFICACIÓN Y PRESUPUESTO

Fiscalías Superiores

2.B

FISCALÍAS SUPERIORES

En este capítulo se presentan las estadísticas de casos interpuestas en segunda instancia referidas a los expedientes penales y civiles, así como las quejas de derecho registradas y atendidas por las fiscalías superiores penales, civiles y mixtas del Ministerio Público en donde no se ha implementado el Nuevo Código Procesal Penal.

Los cuadros estadísticos que presentamos tienen como fuente de información los reportes del Sistema de Información Estadística – SIE, del Sistema de Información de Apoyo al Trabajo Fiscal – SIATF y del Sistema de Monitoreo del Plan de Trabajo Institucional – SIMPTI.

FISCALÍAS SUPERIORES PENALES

EXPEDIENTES

Las fiscalías superiores penales con el Antiguo Código de Procedimientos Penales en el año 2010, recepcionaron un total de 39,289 expedientes, de los cuales fueron atendidos 35,499 (90.4%), mientras que 3,790 (9.6%) expedientes quedaron pendientes de dictamen.

El Distrito Judicial de Lima concentra el mayor número de expedientes con 11,727 alcanzando el 29.8% del total ingresado a nivel nacional, seguido de los Distritos Judiciales de Lima Norte con 6,316 (16.1%), Huánuco con 4,610 (11.7%) y Callao con 3,338 (8.5%) expedientes, respectivamente.

QUEJAS DE DERECHO

Durante el año 2009, las Fiscalías Superiores Penales registraron un ingreso total de 29,783 quejas de derecho de las cuales 26,744 (89.8%) fueron atendidas oportunamente, quedando pendientes 3,039 (10.2%).

El Distrito Judicial de Lima concentró el mayor número de quejas de derecho con 4,544 (15.6%), seguido del Distrito Judicial de Arequipa con 3,307 (11.1%) quejas, Piura con 2,568 (8.6%), Ica con 2,075 (7.0%) y el Distrito Judicial de Lambayeque con 1,954 (6.6%) del total de quejas ingresadas.

FISCALÍAS SUPERIORES CIVILES

EXPEDIENTES

La Fiscalía Superior Civil durante el año 2010 tuvo un total de 26,956 expedientes ingresados de los cuales 24,526 (91.0%) fueron dictaminados y 2,430 (9.0%) expedientes quedaron pendientes de dictamen.

Los distritos judiciales que registraron el mayor número de expedientes ingresados fueron: Lima con 14,212 (52.7%) seguido del Distrito Judicial de La Libertad con 2,202 (8.2%), Piura con 1,763 (6.5%), Huaura con 1,104 (4.1%) y Santa con 1,088 (4.0%) del total de expedientes ingresados.

FISCALIA SUPERIOR DE FAMILIA

EXPEDIENTES

Las Fiscalías Superiores de Familia durante el año 2010, registraron un total de 1,438 expedientes, siendo 104 (7.2%) expedientes penales de adolescentes infractores a la ley penal, 1,029 (71.6%) expedientes de casos civiles ingresados para dictámenes y 272 (18.9%) de Violencia Familiar y Casos Tutelares 33 (2.3%) expedientes.

En el 2010 la Fiscalía Superior de Familia logró dictaminar el 98.9% de los expedientes ingresados.

PERÚ: 2.11. EXPEDIENTES PENALES INGRESADOS EN FISCALÍAS SUPERIORES PENALES Y MIXTAS, POR ESTADO, SEGÚN DISTRITO JUDICIAL

2010

DISTRITO JUDICIAL	EXPEDIENTES								
	TOTAL	DICTAMENES			APELACIONES			OTRAS RESOLUCIONES	PENDIENTE
		ACUSA	NO ACUSA	AMPLIA	CONFIRMA	REVOCA	NULO		
ANCASH	2262	222	73	20	626	99	284	918	20
APURIMAC	745	164	14	79	186	25	86	157	34
AYACUCHO	1877	438	30	403	7	2	161	836	
CALLAO	3338	545	173	577	693	188	242	865	55
HUANCAVELICA	722	112	8	117	160	29	85	211	
HUANUCO	4610	359	72	65	338	55	377	3304	40
JUNIN	2618	599	117	453	602	109	304	426	8
LIMA	11727	2143	233	797	1924	560	501	2077	3492
LIMA NORTE	6316	1778	274	624	1532	252	588	1266	2
LIMA SUR	693	99	129	25	113	81	58	65	123
LORETO	1195	238	58	13	364	99	59	363	1
PASCO	375	80	9	23	117	9	11	126	
SANTA	1561	368	36	14	593	51	171	328	
UCAYALI	1250	292	42	156	251	58	92	344	15
TOTAL	39289	7437	1268	3366	7506	1617	3019	11286	3790

FUENTE: SIATF

ELABORADO: Oficina Central de Planificación y Presupuesto - OCPLAP.

PERÚ: 2.12. QUEJAS DE DERECHO: FISCALIAS SUPERIORES PENALES, CIVILES, MIXTAS Y ESPECIALIZADAS

2010

DISTRITO JUDICIAL	INGRESADAS	ATENDIDAS
AMAZONAS	556	547
ANCASH	657	545
APURIMAC	307	264
AREQUIPA	3307	3227
AYACUCHO	367	351
CAJAMARCA	788	780
CALLAO	763	732
CAÑETE	517	507
CUSCO	1356	1336
HUANCAVELICA	261	254
HUANUCO	412	339
HUAURA	11	11
ICA	2075	2021
JUNIN	1006	898
LA LIBERTAD	1379	1296
LAMBAYEQUE	1954	1948
LIMA	4544	2581
LIMA NORTE	776	698
LIMA SUR	298	298
LORETO	329	292
MADRE DE DIOS	364	364
MOQUEGUA	547	527
PASCO	99	96
PIURA	2568	2512
PUNO	1619	1605
SAN MARTIN	440	436
SANTA	646	632
TACNA	1057	934
TUMBES	407	380
UCAYALI	373	333
TOTAL	29783	26744

FUENTE: SIATF, SIMPTI

ELABORADO: Oficina Central de Planificación y Presupuesto - OCPLAP.

PERÚ: 2.13. EXPEDIENTES CIVILES INGRESADOS EN FISCALÍAS SUPERIORES CIVILES Y MIXTAS SEGÚN DISTRITO JUDICIAL
2010

DISTRITO JUDICIAL	EXPEDIENTES CIVILES	
	INGRESADOS	ATENDIDOS
AMAZONAS	234	230
ANCASH	250	248
APURIMAC	72	65
AREQUIPA	187	172
AYACUCHO	167	167
CAJAMARCA	267	264
CALLAO	197	216
CAÑETE	32	32
CUSCO	745	742
HUANCAVELICA	548	532
HUANUCO	912	912
HUAURA	1104	1104
ICA	159	156
JUNIN	267	255
LA LIBERTAD	2202	2199
LAMBAYEQUE	490	490
LIMA	14212	11894
LIMA ESTE	16	15
LIMA NORTE	308	308
LIMA SUR	4	4
LORETO	375	363
MADRE DE DIOS	49	48
MOQUEGUA	42	42
PASCO	107	107
PIURA	1763	1738
PUNO	429	429
SAN MARTÍN	108	108
SANTA	1088	1065
TACNA	144	144
TUMBES	317	316
UCAYALI	161	161
TOTAL	26956	24526

FUENTE: SIATF, SIMPTI

ELABORADO: Oficina Central de Planificación y Presupuesto - OCPLAP.

DISTRITO JUDICIAL DE LIMA

PERÚ: 2.14. CARGA PROCESAL DE LAS FISCALIAS SUPERIORES DE FAMILIA DE LIMA
2010

MATERIA / FISCALÍA	EXPEDIENTES	
	INGRESADOS	ATENDIDOS
VIOLENCIA FAMILIAR	**272**	**266**
1ª FISCALÍA SUPERIOR DE FAMILIA DE LIMA	176	172
2ª FISCALÍA SUPERIOR DE FAMILIA DE LIMA	96	94
TUTELAR	**33**	**31**
1ª FISCALÍA SUPERIOR DE FAMILIA DE LIMA	9	7
2ª FISCALÍA SUPERIOR DE FAMILIA DE LIMA	24	24
PENAL	**104**	**104**
1ª FISCALÍA SUPERIOR DE FAMILIA DE LIMA	55	55
2ª FISCALÍA SUPERIOR DE FAMILIA DE LIMA	49	49
CIVIL	**1029**	**1021**
1ª FISCALÍA SUPERIOR DE FAMILIA DE LIMA	634	626
2ª FISCALÍA SUPERIOR DE FAMILIA DE LIMA	395	395
TOTAL	1438	1422

FUENTE: SIATF

ELABORADO: Oficina Central de Planificación y Presupuesto - OCPLAP.

OFICINA CENTRAL DE PLANIFICACIÓN Y PRESUPUESTO

2.C

Fiscalías Provinciales

FISCALÍAS PROVINCIALES

En este capítulo presentamos las estadísticas de casos interpuestos en primera instancia referidas a denuncias y expedientes penales vistas en las fiscalías provinciales penales y mixtas de los distritos judiciales donde no se ha implementado el Nuevo Código Procesal Penal; denuncias por violencia familiar, por infracción a la ley penal y expedientes de familia de contenido civil atendidas en las fiscalías provinciales de familia y, expedientes civiles resueltas en fiscalías provinciales civiles.

Los cuadros estadísticos que presentamos tienen como fuente los reportes del Sistema de Información Estadística – SIE, del Sistema de Información de Apoyo al Trabajo Fiscal – SIATF y del Sistema de Monitoreo del Plan de Trabajo Institucional – SIMPTI.

FISCALÍAS PROVINCIALES PENALES Y MIXTAS

DENUNCIAS PENALES

Las fiscalías provinciales penales y mixtas de los distritos judiciales con Antiguo Código de Procedimientos Penales, durante el año 2010 tuvieron un ingreso de 157,566 denuncias, de las cuales fueron atendidas 151,451 (96.1%), quedando pendientes de resolver 6,115 (3.9%) denuncias del total de ingresadas.

Los Distritos Judiciales que concentraron la mayor cantidad de denuncias ingresadas fueron Lima con 47,407 (30.1%), seguida de Junín con 14,105 (9.0%), Lima Norte con 14,011 (8.9%), Lima Sur con 11,255 (7.1%) y Callao con 10,890 (6.9%) denuncias.

En lo referente a la atención de denuncias, el Distrito Judicial de Lima atendió 42,450 denuncias logrando un 98.0% de atención con respecto a las ingresadas en su jurisdicción, de igual manera el Distrito Judicial de Lima Norte atendió 13,421 (95.8%), Junín 12,887 (91.4%) y Callao que logró atender 10,753 denuncias logrando un 98.7% de atención con respecto a las ingresadas en dicha jurisdicción.

EXPEDIENTES PENALES

Los expedientes penales que ingresaron en las fiscalías provinciales penales y mixtas de los distritos con Antiguo Código de Procedimientos Penales, durante el año 2010 llegaron a 160,681 de los cuales 156,420 (97.3%) fueron dictaminados, quedando como pendientes de resolver 4,261 (2.7%) del total de expedientes ingresados.

Entre los Distritos Judiciales que concentraron la mayor cantidad de expedientes penales ingresados tenemos a Lima con 59,874 (37.3%), seguida del Distrito Judicial del Lima Norte con 13,945 (8.7%) y Callao con 12,466 (7.8%) expedientes.

En cuanto a expedientes dictaminados, en el Distrito Judicial de Lima se dictaminó 58,511 expedientes logrando un 97.7% de atención, de igual manera el Distrito Judicial del Lima Norte resolvió 12,746 logrando un 91.4% de atención; asimismo, el Distrito Judicial de Callao logró dictaminar 12,214 expedientes logrando un 98.0% de atención con respecto a los ingresados en dicha jurisdicción.

FISCALÍAS PROVINCIALES CIVILES Y MIXTAS

EXPEDIENTES DE FAMILIA CON CONTENIDO CIVIL

Los expedientes de contenido civil ingresantes a fiscalías provinciales de familia y mixtas en el año 2010 llegaron a 20,319 de los cuales 19,512 (96.0%) fueron atendidos quedando como pendientes de resolver 807 (4.0%) expedientes.

El Distrito Judicial que concentró la mayor cantidad de expedientes de contenido civil ingresando en ese año fue Piura con un total de 3,134 (15.4%), seguida de Lima con 2,694 (13.3%), Ica con 1,729 (8.5%) y Lambayeque con 1,009 (5.0%) del total de expedientes con contenido civil ingresados.

EXPEDIENTES CIVILES

Los expedientes civiles que ingresaron en las fiscalías provinciales civiles y mixtas en el año 2010, alcanzaron un total de 55,942 de los cuales 54,918 (98.2%) fueron dictaminadas, quedando como pendientes de resolver 1,024 (1.8%) expedientes.

Los Distritos Judiciales que concentraron la mayor cantidad de expedientes ingresados fueron Lima con 27,360 (48.9%), seguida de Arequipa con 4,125 (7.8%), Lambayeque con 3,345 (6.0%), Tacna con 2,544 (4.5%) y Huánuco con 2,023 (3.6%) expedientes civiles.

En cuanto a los expedientes dictaminados, el Distrito Judicial de Lima dictaminó 27,221 expedientes logrando un 99.5% de atención con respecto a los expedientes ingresados, de igual manera el Distrito Judicial de Arequipa resolvió 3,856 logrando un 93.5%, Lambayeque resolvió 3,345 expedientes logrando un 100.0% de atención, el Distrito Judicial de Tacna logró dictaminar 2,401 expedientes logrando un 94.4% de atención con respecto a los expedientes ingresados en dicha jurisdicción.

FISCALÍAS PROVINCIALES DE FAMILIA Y MIXTAS

DENUNCIAS POR INFRACCIÓN A LA LEY PENAL

Durante el año 2010 las fiscalías de familia y mixtas tuvieron un ingreso de 19,264 denuncias por denuncias por infracción a la ley penal, de las cuales fueron atendidas oportunamente 18,024 (93.6%) quedando pendientes de resolver 1,240 (6.4%) denuncias.

Del total de denuncias por infracción a la ley penal ingresadas en las fiscalías provinciales de familia y mixtas, 8,392 (43.6%) fueron formalizadas, 5,416 (28.1%) archivadas, 1,854 (9.6%) derivadas y 834 (4.3%) se encuentran en investigación, quedando pendientes de resolver 1,240 (6.4%) denuncias.

Del total de denuncias por infracción a la ley penal, observamos que el de mayor número de denuncias ingresadas fue el Distrito Judicial de Lima con 5,305 (27.5%), La Libertad con 1,547 (8.0%), Lambayeque con 943 (4.9%), Piura con 872 con (4.5%) y Cusco con 827 (4.3%) denuncias.

DENUNCIAS POR VIOLENCIA FAMILIAR

Durante el periodo 2010 las fiscalías de familia y mixtas tuvieron un ingreso total de 128,198 denuncias por casos de violencia familiar de las cuales 124,906 (97.4%) fueron atendidas quedando pendientes de resolver 3,292 (2.6%).

Del total de denuncias ingresadas en las fiscalías provinciales de familia y mixtas, 73,066 (57.0%) fueron demandadas, 34,886 (27.2%) archivadas, 6,851 (5.3%)

derivadas y 9,351 (7.3%) se encuentran en investigación, quedando pendientes de resolver 3,292 (2.6%) denuncias.

Los Distritos Judiciales que concentraron la mayor cantidad de denuncias ingresadas por violencia familiar fueron Lima con 17,321 (13.5%), seguida de Arequipa con 13,550 (10.6%), Cusco con 8,724 (6.8%) y Piura con 7,458 (5.8%) denuncias.

PERÚ: 2.15. DENUNCIAS PENALES INGRESADAS EN FISCALÍAS PROVINCIALES PENALES Y MIXTAS

2010

DISTRITO JUDICIAL	TOTAL	FORMALIZADO	ARCHIVO			DERIVADA	ACUMULADO	INVESTIGACION		PENDIENTE	OTROS	PRINCIPIO OPORTUNIDAD
			DEFINITIVO	PROVISIONAL	QUEJA			PNP	FISCALÍA			
AMAZONAS	1274	301	236	19	8	152	26	157	343		1	31
ANCASH	8568	1997	1563	125	50	1006	175	1042	2272	123	9	206
APURIMAC	3937	708	1137	139	26	342	79	900	246	199	20	141
AYACUCHO	8424	1838	1600	184	4	893	233	2135	781	492	184	80
CAJAMARCA	1844	674	664	4	12	105	34	106	222		2	21
CALLAO	10890	3931	3872	23	70	612	198	618	1295	137	12	122
HUANCAVELICA	2771	919	908	6	17	143	47	145	303	251	3	29
HUANUCO	8434	2215	3269	31	22	287	168	941	813	582	90	16
JUNIN	14105	3510	2015	307	43	2408	102	1991	1979	1218	245	287
LIMA	47407	18864	10701	2022	241	3165	580	3968	5731	957	526	652
LIMA ESTE	1705	598	402	29	48	134	18	119	268	58	8	23
LIMA NORTE	14011	5255	3431	375	212	864	147	1076	1768	590	65	228
LIMA SUR	11255	3278	3048	407	37	927	253	536	1799	615	29	326
LORETO	6276	2200	1345	74	69	637	93	316	1010	363	31	138
PASCO	1760	824	465	45	14	45	28	178	110	25	5	21
SAN MARTIN	1345	290	273	14	9	319	21	209	130		74	6
SANTA	7845	1660	1562	80	53	1824	120	1198	746	144	422	36
UCAYALI	5715	1934	1664	151	36	247	103	641	434	361	72	72
TOTAL	157566	50996	38155	4035	971	14110	2425	16276	20250	6115	1798	2435

FUENTE: SIMPTI

ELABORADO: Oficina Central de Planificación y Presupuesto - OCPLAP.

PERÚ: 2.16. EXPEDIENTES PENALES INGRESADOS EN FISCALÍAS PROVINCIALES PENALES Y MIXTAS
2010

DISTRITO JUDICIAL	TOTAL	ORDINARIO		SUMARIO		PENDIENTE
		DICTAMEN	AMPLIACION	DICTAMEN	AMPLIACION	
AMAZONAS	540	53	26	426	35	
ANCASH	7542	743	351	5842	475	131
APURIMAC	2978	429	314	1947	260	28
AYACUCHO	8297	1459	1020	4476	1242	100
CAJAMARCA	1495	171	65	846	413	
CALLAO	12466	1397	531	6912	3374	252
HUANCAVELICA	2167	244	92	1204	588	39
HUANUCO	7309	1105	426	4408	1316	54
JUNIN	10286	3305	667	5727	535	52
LIMA	59874	7541	2378	42886	5706	1363
LIMA ESTE	4850	404	238	2776	1316	116
LIMA NORTE	13945	476	361	7003	4906	1199
LIMA SUR	8053	833	511	4427	1936	346
LORETO	5706	410	112	3631	1195	358
PASCO	1032	96	12	816	98	10
SAN MARTIN	785	159	18	479	129	
SANTA	7900	1559	190	4746	1278	127
UCAYALI	5456	431	267	3010	1662	86
TOTAL	160681	20815	7579	101562	26464	4261

FUENTE: SIMPTI
ELABORADO: Oficina Central de Planificación y Presupuesto - OCPLAP.

PERÚ: 2.17 EXPEDIENTES DE CONTENIDO CIVIL INGRESADOS EN FISCALÍAS PROVINCIALES DE FAMILIA Y MIXTAS

2010

DISTRITO JUDICIAL	TOTAL	DICTAMINADO	PENDIENTE
AMAZONAS	259	243	16
ANCASH	392	376	16
APURIMAC	256	254	2
AREQUIPA	881	856	25
AYACUCHO	290	277	13
CAJAMARCA	915	909	6
CALLAO	755	737	18
CAÑETE	69	69	
CUSCO	642	586	56
HUANCAVELICA	151	150	1
HUANUCO	699	693	6
HUAURA	555	555	
ICA	1729	1638	91
JUNIN	981	975	6
LA LIBERTAD	351	346	5
LAMBAYEQUE	1009	844	165
LIMA	2694	2673	21
LIMA ESTE	227	221	6
LIMA NORTE	947	923	24
LIMA SUR	41	41	
LORETO	263	262	1
MADRE DE DIOS	79	79	
MOQUEGUA	480	476	4
PASCO	144	144	
PIURA	3134	2847	287
PUNO	957	920	37
SAN MARTIN	378	378	
SANTA	525	525	
TACNA	193	193	
TUMBES	256	255	1
UCAYALI	67	67	
TOTAL	20319	19512	807

FUENTE: SIMPTI

ELABORADO: Oficina Central de Planificación y Presupuesto - OCPLAP.

PERÚ: 2.18. EXPEDIENTES CIVILES INGRESADOS EN FISCALÍAS PROVINCIALES CIVILES Y MIXTAS
2010

DISTRITO JUDICIAL	INGRESADO	DICTAMINADO	PENDIENTE
AMAZONAS	450	419	31
ANCASH	489	473	16
APURIMAC	318	318	
AREQUIPA	4125	3856	269
AYACUCHO	336	336	
CAJAMARCA	969	917	52
CALLAO	809	792	17
CAÑETE	94	94	
CUSCO	546	521	25
HUANCAVELICA	116	116	
HUANUCO	2023	2003	20
HUAURA	1578	1577	1
ICA	1150	1131	19
JUNIN	1343	1337	6
LA LIBERTAD	1242	1027	215
LAMBAYEQUE	3345	3345	
LIMA	27360	27221	139
LIMA ESTE	763	763	
LIMA NORTE	813	793	20
LIMA SUR	386	369	17
LORETO	430	427	3
MADRE DE DIOS	119	119	
MOQUEGUA	376	376	
PASCO	217	217	
PIURA	723	708	15
PUNO	670	667	3
SAN MARTIN	255	253	2
SANTA	1544	1544	
TACNA	2544	2401	143
TUMBES	420	420	
UCAYALI	389	378	11
TOTAL	55942	54918	1024

FUENTE: SIMPTI

ELABORADO: Oficina Central de Planificación y Presupuesto - OCPLAP.

PERÚ: 2.19. DENUNCIAS POR INFRACCION A LA LEY PENAL INGRESADAS EN FISCALÍAS PROVINCIALES DE FAMILIA Y MIXTAS 2010

DISTRITO JUDICIAL	DENUNCIAS							
	TOTAL	FORMALIZA	INVESTIGACION	ARCHIVO	REMISION	DERIVA	OTROS	PENDIENTE
AMAZONAS	276	52	17	107	9	21	51	19
ANCASH	241	116		57		37	14	17
APURIMAC	310	152		76	17	43	6	16
AREQUIPA	798	179	252	130	28	73	122	14
AYACUCHO	262	125	19	63	1	29	21	4
CAJAMARCA	589	263	20	81		20	141	64
CALLAO	647	326	13	218	10	48	8	24
CAÑETE	247	93	19	57	5	22	36	15
CUSCO	827	382	10	267	37	65	34	32
HUANCAVELICA	95	42		38	2	6	1	6
HUANUCO	335	151	2	67		46	52	17
HUARAL	441	235	12	145	8	16	22	3
ICA	557	263	18	183	14	14	30	35
JUNIN	490	228		156	4	22	47	33
LA LIBERTAD	1547	941	52	437	47	43	24	3
LAMBAYEQUE	943	403	18	326	56	71	21	48
LIMA	5305	1999	231	1329	117	824	233	572
LIMA ESTE	645	369	34	124	5	19	16	78
LIMA NORTE	745	352	16	222	9	73	38	35
LIMA SUR	728	246	62	296	7	37	37	43
LORETO	430	183		149	62	24	1	11
MADRE DE DIOS	145	54	1	62	4	18	5	1
MOQUEGUA	141	49	1	58	4	17	5	7
PASCO	71	25	1	31	2	9	3	
PIURA	872	464		143		165	11	89
PUNO	280	115	8	114	5	16	6	16
SAN MARTIN	492	191	21	184	7	16	48	25
SANTA	248	110	3	75	6	31	17	6
TACNA	169	112	3	44	7	2	1	
TUMBES	238	81		126	1	22	1	7
UCAYALI	150	91	1	51	1	5	1	
TOTAL	19264	8392	834	5416	475	1854	1053	1240

FUENTE: SIMPTI

ELABORADO: Oficina Central de Planificación y Presupuesto - OCPLAP.

PERÚ: 2.20. DENUNCIAS POR VIOLENCIA FAMILIAR INGRESADAS EN FISCALÍAS PROVINCIALES DE FAMILIA Y MIXTAS

2010

DISTRITO JUDICIAL	DENUNCIAS							EXPEDIENTES		
	TOTAL	ARCHIVO	DEMANDA	DERIVA	INVESTIGACION	PENDIENTE	OTROS	TOTAL	DICTAMEN	PREVIO
AMAZONAS	1724	549	933	173	63	6		6	6	
ANCASH	2333	413	1759	81	23	52	5	428	428	
APURIMAC	2652	582	2036	28	5		1	138	111	27
AREQUIPA	13550	4070	3869	1713	2646	1170	82	19	19	
AYACUCHO	2998	891	1828	120	126	32	1	16	16	
CAJAMARCA	3260	238	944	16	1753	309		103	103	
CALLAO	3775	1130	2398	144	88	15		358	273	85
CAÑETE	1564	340	991	47	145	25	16	38	26	12
CUSCO	8724	1927	6410	151	32	185	19	83	75	8
HUANCAVELICA	1073	423	638	12				42	38	4
HUANUCO	2521	481	1378	229	159	119	155	8	7	1
HUAURA	2018	572	1212	85	113	32	4	76	71	5
ICA	4820	953	3116	387	238	111	15	65	62	3
JUNIN	4444	1026	2996	68	83	50	221	268	257	11
LA LIBERTAD	6489	2133	4017	166	43	115	15	118	109	9
LAMBAYEQUE	6884	1547	4775	317	111	122	12	390	304	86
LIMA	17321	4898	8898	907	2279	306	33	500	467	33
LIMA ESTE	2305	275	1453	218	229	81	49	38	36	2
LIMA NORTE	5980	1767	3459	345	356	50	3	144	134	10
LIMA SUR	5220	1689	2585	278	462	203	3	319	110	209
LORETO	1356	306	1029	20	1			119	99	20
MADRE DE DIOS	897	319	543	33	1	1		48	47	1
MOQUEGUA	3003	1069	1819	110	2	2	1	161	156	5
PASCO	725	205	463	53	4			103	98	5
PIURA	7458	2229	4227	755	180	61	6	401	399	2
PUNO	4058	1401	2208	116	164	106	63	275	257	18
SAN MARTIN	3126	671	2088	196	15	119	37	82	82	
SANTA	2563	1316	1220	14	8	3	2	17	17	
TACNA	3098	1014	2008	51	9	9	7	117	114	3
TUMBES	1674	268	1379	8	12	7		10	10	
UCAYALI	585	184	387	10	1	1	2	11	11	
TOTAL	128198	34886	73066	6851	9351	3292	752	4501	3942	559

FUENTE: SIMPTI

ELABORADO: Oficina Central de Planificación y Presupuesto - OCPLAP.

OFICINA CENTRAL DE PLANIFICACIÓN Y PRESUPUESTO

3

Fiscalías Especializadas

A- Tráfico Ilícito de Drogas
B- Corrupción de Funcionarios
C- Terrorismo

OFICINA CENTRAL DE PLANIFICACIÓN Y PRESUPUESTO

3.A

Tráfico Ilícito de Drogas

TRÁFICO ILÍCITO DE DROGAS

La lucha contra el narcotráfico por parte del Estado se ha convertido en una de las tareas esenciales del mismo con la calidad de política social que forma parte de los deberes primordiales establecidos en el artículo 44° de la Constitución Política del Perú; esto teniendo en cuenta que este flagelo en principio afecta uno de los bienes jurídicos protegidos de primer orden del derecho penal, cual es la vida y salud sin dejar de tener en cuenta que cual cáncer maligno se proyecta en la sociedad, medio ambiente, economía y otros aspectos a tener en cuenta.

El tráfico ilícito de drogas no sólo afecta a la persona humana, sino que este genera otros problemas sociales como la delincuencia, prostitución, pandillaje, corrupción entre otros.

El Ministerio Público, mantiene una lucha constante contra este delito, para ello cuenta fiscalías especializadas con amplia jurisdicción para realizar sus intervenciones y operativos a nivel nacional.

FISCALÍAS ESPECIALIZADAS EN TRÁFICO ILÍCITO DE DROGAS A NIVEL NACIONAL

Estas Fiscalías Especializadas en Tráfico Ilícito de Drogas realizan una serie de operativos a nivel nacional conjuntamente con la Sección Antinarcóticos de la Embajada de los Estados Unidos de Norteamérica (NAS) y la Dirección Nacional contra las Drogas (DINANDRO) de la Policía Nacional.

Las fiscalías provinciales penales y mixtas a nivel nacional durante el 2010, pudieron registrar 14,743 casos relacionados con tráfico ilícito de drogas, de las cuales al TID atenuado le corresponde un 27.62% (4,072 cifra), la micro comercialización 18.73% (2,762 cifra), TID (promueve, favorece o facilita) 29.08% (4,294 cifra), TID (dos o más personas u organización) 3.95% (583 cifra), consumo personal 5.62% (829 cifra) y otros tipos 14.98% (2209 cifra).

En este año 2010 se lograron realizar: 3,356 operativos, 9,713 intervenciones con 10,931 personas involucradas, de las cuales resultaron detenidas 2,423 pasando a registro a 7,011 personas. De la misma forma se pudieron decomisar 1,053 equipos de comunicación, 353,346 nuevos soles, 235,172 dólares americanos y 24,300 euros; además de 971 domicilios, 49 aeronaves, 490 embarcaciones fluviales y 8,134 vehículos.

En cuanto a los insumos y derivados, se logró incautar 24,143 kilogramos de pasta básica de cocaína (PBC), 21,518 kilogramos de clorhidrato de cocaína, 1,975 kilogramos de marihuana y 357 kilogramos de opio/látex; lo que permitió erradicar y neutralizar 94 hectáreas de coca, 24,840 kilogramos de hojas de coca, 101,241 plantones de hoja de coca, 18,246 de marihuana y 7,061 de amapola.

PERÚ: 3.1. CASOS POR DELITOS DE TRAFICO ILÍCITO DE DROGAS, A NIVEL NACIONAL

2010

TIPO DE DELITO	Amazonas	Ancash	Apurimac	Arequipa	Ayacucho	Cajamarca	Callao	Cañete	Cusco	Huancavelica	Huánuco	Huaura	Ica	Junín	La libertad	Lambayeque	Lima	Lima Norte	Lima Sur	Loreto	Madre de Dios	Moquegua	Pasco	Piura	Puno	San Martín	Santa	Tacna	Tumbes	Ucayali	TOTAL
T.I.D. (ATENUADO)	1	3	3	37		2	613	8	12	1	20	7	23	17	86	26	2177	363	283	100	11	8		94	5	5	76	1	9	81	4072
T.I.D. (C/PERSONA INIMPUTABLE)							1				1													1							3
T.I.D. (COMERC.MATER.PRIMA.O INSUMOS)	2	2		1	69		13	2	37		64	3	2	22	17	7	15	66	13	10	2	1		6	7	2	3	1		4	371
T.I.D. (CONSUMO NO CONSENTIDO)									1					1	1		3	6													12
T.I.D. (CONS.NO.CONSENT.A INIMPUTABLE)											1																				1
T.I.D. (CONSUMO PERSONAL)	1			2		2	22	1	7		4	2	9	4	203	4	299	42	171	1	1			38		1	9	3	3		829
T.I.D. (COMPRE.CUSTODIE.GANAN.PROVEN.)					1				2					1	1										1						6
T.I.D. (DOS O MAS PERSONAS U ORGANIZ.)	2	1		4	23	3	37	1	7		33	2	11	47	16	2	135	108	6	4	3	1	4	24	28	11	11	12	34	13	583
T.I.D. (INT.EN.INVER.TRANSF.POS.DE.GANA)																														1	1
T.I.D. (EN/COLEG.CENT.SALUD.DEPORT.ETC.				1				1	1			1			1		1							1		1			1		9
T.I.D. (EXPULSION DE EXTRANJERO)							1							24			8	2							1						36
T.I.D. (INST.O.INDUC.A.CONSUMO DE DROGA)															1	1	2	2		2						1					9
T.I.D. (INST.O.INDUC.CON FINES DE LUCRO)							1								2	1	3	3									1				11
T.I.D. (LAVADO DE ACTIVOS - LEY 27765)		3			7	1	5				2		1		2	1	11	1	1	1		1			5		1		1		44
T.I.D. (LAVADO DE DINERO)																	1							1	2						4
T.I.D. (LAVADO.DINERO.X.FUNC.PUBLICO)																	1														1
T.I.D. (MICROCOMERCIALIZACION)	3	4		78	1	11	433	4	12		7	42	37	12	13	51	956	394	435	17	2	22	1	90	3	34	74	3	8	15	2762
T.I.D. (PRESC.ADMIN.Y.EXPED.ILEGAL)																	1														1
T.I.D. (PROMUEVE,FAVORECE O FACILITA)	6	28	3	12	264	11	706	2	84	3	438	8	191	146	102	78	778	662	30	88	9	15	10	115	112	81	45	56	93	118	4294
T.I.D. (X.EDUCADOR)				6																											6
T.I.D. (X.FUNCIONARIO PUBLICO)														1											1		1				3
TRAFICO ILICITO DE DROGAS		1	6	35		8	235	5	23	2	2	24	22	77	356	158	134	32	3	1	8	93	2	337	17	17	2	78	7		1685
TOTAL	15	42	12	180	365	38	2067	24	190	6	572	89	296	352	801	329	4530	1681	942	224	36	140	17	707	180	150	223	150	160	232	14743

Fuente: Oficina central de Tecnologías de la Información -OCTI

Elaborado por: Oficina Central de Planificación y Presupuesto - OCPLAP

PERÚ: 3.2. CARGA LABORAL DE LOS FISCALES ANTIDROGAS
2010

INTERVENCIONES Y OPERATIVOS	Total
N° DE OPERATIVOS	3356
N° DE INTERVENCIONES	9713
N° DE HALLAZGOS	419
N° PERSONAS INTERVENIDAS	10931
N° PERSONAS DETENIDAS	2423
DILIGENCIAS	
REGISTRO PERSONAL	7011
REGISTRO DOMICILIARIO	971
REGISTRO DE AERONAVES	49
REGISTRO DE EMBARCACIONES FLUVIALES	490
REGISTRO VEHICULAR	8134
REQUERIMIENTO DE PRISIÓN PREVENTIVA	531
MANIFESTACIONES	3923
PRINCIPIO DE OPORTUNIDAD	5
ARCHIVO DEFINITIVO	42
SOBRESEIMIENTO	14
ACUSACIÓN	5
ENTREVISTAS	1879
VERIFICACION / CONSTATACION	708
PERITAJES	1143
RECONOCIMIENTOS	379
OBISE	61
INMOVILIZACION	39
INCAUTACIÓN DE DROGAS EN KG.	
PBC	24143
CLORHIDRATO DE COCAINA	21518
MARIHUANA	1975
OPIO / LATEX	357
CULTIVOS ILICITOS - ERRADICACION/NEUTRALIZACION	
HOJA DE COCA	6600
. Neutralizada	24840
. Ha.	94
. Plantones	101241
. semillas	3
AMAPOLA	
. Ha.	45
. Plantones	7061
. semillas	1551
MARIHUANA	
. Ha.	
. Plantones	18246
. semillas	129
INSUMOS QUIMICOS DECOMISADOS O NEUTRALIZADOS	
Kilos	687107
Litros	82126
Galones	6872

PERÚ: 3.2. CARGA LABORAL DE LOS FISCALES ANTIDROGAS

2010

INCAUTACIÓN DE ARMAMENTOS, EQUIPOS, DINERO Y OTROS	
ARMAMENTOS	
. Armas	99
. Municiones	984
AERONAVES	
. Incautadas	1
. Siniestradas	
EMBARCACIONES	
. Incautadas	11
. Siniestradas	3
VEHICULOS	
. Incautadas	228
. Siniestradas	6
EQUIPOS DE COMUNICACIÓN	1,053
INMUEBLES	104
DINERO	
. Soles	353,346
. Euros	24,300
. Dólares	235,172

FUENTE: Formatos remitidos por Fiscales Antidrogas
ELABORADO: ORACE.

OFICINA CENTRAL DE PLANIFICACIÓN Y PRESUPUESTO

3.B

Corrupción de Funcionarios

CORRUPCIÓN DE FUNCIONARIOS

La corrupción de funcionarios es una conducta que se desvía de las obligaciones de orden público normales debido a intereses personales (familiares o de allegados) o beneficios monetarios o de orden social; o que viola normas respecto al uso de cierto tipo de influencias con fines personales. Esta definición incluye conductas tales como el cohecho (utilización de gratificaciones con el fin de influenciar el juicio de una persona de cierta jerarquía), nepotismo (elección por vínculos familiares y no por méritos personales) y malversación de fondos (apropiación ilícita por particulares de recursos públicos). Es así que la labor del Ministerio Público está encaminada a sostener una batalla constante contra este ilícito penal, aún cuando las Fiscalías Especializadas de Corrupción de Funcionarios administran una carga procesal compleja, no solo por la especialidad de los delitos, sino por la cantidad de personas que son procesadas en cada caso, lo que genera una minuciosa investigación de los documentos que obran como antecedentes, obteniéndose como resultado el grado de participación de cada personas implicada, a diferencia de los procesos en donde se trabajan con uno o dos delitos cometidos por varias personas.

Durante el año 2010, en segunda instancia, las Fiscalías Superiores Especializadas lograron registrar un total de 234 expedientes dictaminando el 73.9% (173) de ellos, siendo la 2° Fiscalía Superior Especializada en Corrupción de Funcionarios la que registró el mayor ingreso con 57 expedientes; asimismo se registraron 107 denuncias, dictaminando el 81.31% de las mismas; donde la 3° Fiscalía Superior Especializada dictaminó 31.03%; así como la 4° y 5° Fiscalías Superiores Especializadas el 20.69% del total de las mismas. Además, las cinco Fiscalías Superiores Especializadas pudieron dictaminar el 95.06% de los 405 Incidentes ingresados.

En este mismo año las Fiscalías Provinciales Especializadas en Corrupción de Funcionarios lograron registrar 321 denuncias, siendo la 7° Fiscalía Especializada la que obtuvo mayores ingresos con 132 (41.12%), seguida de la 5° Fiscalía Especializada con 40 (12.46%) denuncias ingresadas.

En cuanto a los procesos penales, de 252 expedientes ingresados el 98.41% se dieron como dictaminados, y de los 141 incidentes ingresados el 98.58% (139) fueron dictaminados, siendo la 2° Fiscalía Especializada la que dictaminó el 38.85% (54) de estos.

FISCALIA SUPERIOR ESPECIALIZADA EN DELITOS DE CORRUPCIÓN DE FUNCIONARIOS

PERÚ: 3.3. EXPEDIENTES INGRESADOS EN FISCALIA SUPERIOR ESPECIALIZADA POR ESTADO 2010

FISCALÍA	TOTAL	ESTADO DEL EXPEDIENTE				
		DICTAMINADO	DERIVADO	CON PREVIO	OTRO	PENDIENTE
1° FISCALÍA SUPERIOR ESPECIALIZADA EN CORRUPCIÓN DE FUNCIONARIOS	22	11	2			9
2° FISCALÍA SUPERIOR ESPECIALIZADA EN CORRUPCIÓN DE FUNCIONARIOS	57	42				15
3° FISCALÍA SUPERIOR ESPECIALIZADA EN CORRUPCIÓN DE FUNCIONARIOS	54	36				18
4° FISCALÍA SUPERIOR ESPECIALIZADA EN CORRUPCIÓN DE FUNCIONARIOS	52	47			2	3
5° FISCALÍA SUPERIOR ESPECIALIZADA EN CORRUPCIÓN DE FUNCIONARIOS	49	37	2		3	7
TOTAL	234	173	4		5	52

FUENTE: Sistema de Información de Apoyo al Trabajo Fiscal-SIATF
ELABORADO: Oficina Central de Planificación y Presupuesto - OCPLAP.



FISCALIA SUPERIOR ESPECIALIZADA EN DELITOS DE CORRUPCIÓN DE FUNCIONARIOS

PERÚ: 3.4. DENUNCIAS INGRESADOS POR FISCALIA SUPERIOR ESPECIALIZADA POR ESTADO
2010

FISCALIA	TOTAL	ESTADO DE LA DENUNCIA				
		ACUMULADO	ARCHIVO	CON RESOLUCION EMITIDA	QUEJA	DENUNCIA PENDIENTE
1° FISCALÍA SUPERIOR ESPECIALIZADA EN CORRUPCIÓN DE FUNCIONARIOS	13				13	
2° FISCALÍA SUPERIOR ESPECIALIZADA EN CORRUPCIÓN DE FUNCIONARIOS	17				11	6
3° FISCALÍA SUPERIOR ESPECIALIZADA EN CORRUPCIÓN DE FUNCIONARIOS	36	1		8	18	9
4° FISCALÍA SUPERIOR ESPECIALIZADA EN CORRUPCIÓN DE FUNCIONARIOS	19	1	3	1	13	1
5° FISCALÍA SUPERIOR ESPECIALIZADA EN CORRUPCIÓN DE FUNCIONARIOS	22			6	12	4
TOTAL	107	2	3	15	67	20

FUENTE: Sistema de Información de Apoyo al Trabajo Fiscal-SIATF
ELABORADO: Oficina Central de Planificación y Presupuesto - OCPLAP.

PERÚ: 3.5. INCIDENTES INGRESADOS POR ESTADO EN FISCALIA SUPERIOR ESPECIALIZADA
2010

FISCALIA	TOTAL	ESTADO DEL INCIDENTE		
		DICTAMINADO	DERIVADO	PENDIENTE
1° FISCALÍA SUPERIOR ESPECIALIZADA EN CORRUPCIÓN DE FUNCIONARIOS	51	47		4
2° FISCALÍA SUPERIOR ESPECIALIZADA EN CORRUPCIÓN DE FUNCIONARIOS	91	85	1	5
3° FISCALÍA SUPERIOR ESPECIALIZADA EN CORRUPCIÓN DE FUNCIONARIOS	126	125		1
4° FISCALÍA SUPERIOR ESPECIALIZADA EN CORRUPCIÓN DE FUNCIONARIOS	78	75		3
5° FISCALÍA SUPERIOR ESPECIALIZADA EN CORRUPCIÓN DE FUNCIONARIOS	59	53		6
TOTAL	405	385	1	19

FUENTE: Sistema de Información de Apoyo al Trabajo Fiscal-SIATF
ELABORADO: Oficina Central de Planificación y Presupuesto - OCPLAP.

FISCALIA PROVINCIAL ESPECIALIZADA EN DELITOS DE CORRUPCION DE FUNCIONARIOS

PERÚ: 3.6. DENUNCIAS INGRESADAS POR FISCALIA PROVINCIAL ESPECIALIZADA POR ESTADO 2010

FISCALIA	TOTAL	ESTADO DE LA DENUNCIA					
		FORMALIZADA	ARCHIVADA	DERIVADA	ACUMULADO	QUEJA	OTROS
1° FISCALÍA ESPECIALIZADA EN CORRUPCIÓN DE FUNCIONARIOS	17	2	2	3	9	1	
2° FISCALÍA ESPECIALIZADA EN CORRUPCIÓN DE FUNCIONARIOS	32	4	2	24	2		
3° FISCALÍA ESPECIALIZADA EN CORRUPCIÓN DE FUNCIONARIOS	38		5	31	2		
4° FISCALÍA ESPECIALIZADA EN CORRUPCIÓN DE FUNCIONARIOS	29	2	2	23	2		
5° FISCALÍA ESPECIALIZADA EN CORRUPCIÓN DE FUNCIONARIOS	40	3	7	30			
6° FISCALÍA ESPECIALIZADA EN CORRUPCIÓN DE FUNCIONARIOS	33	2	4	21	6		
7° FISCALÍA ESPECIALIZADA EN CORRUPCIÓN DE FUNCIONARIOS	132	2	15	106	3	2	4
TOTAL	321	15	37	238	24	3	4

FUENTE: Sistema de Información de Apoyo al Trabajo Fiscal-SIATF
ELABORADO: Oficina Central de Planificación y Presupuesto - OCPLAP.

PERÚ: 3.7. INCIDENTES INGRESADOS POR ESTADO EN FISCALÍAS PROVINCIALES ESPECIALIZADAS 2010

FISCALIA	TOTAL	ESTADO DEL INCIDENTE		
		APELACION	DICTAMINADO	DERIVADO
1° FISCALÍA ESPECIALIZADA EN CORRUPCIÓN DE FUNCIONARIOS	32		31	1
2° FISCALÍA ESPECIALIZADA EN CORRUPCIÓN DE FUNCIONARIOS	54		54	
3° FISCALÍA ESPECIALIZADA EN CORRUPCIÓN DE FUNCIONARIOS	35	1	34	
4° FISCALÍA ESPECIALIZADA EN CORRUPCIÓN DE FUNCIONARIOS	20		20	
TOTAL	141	1	139	1

FUENTE: Sistema de Información de Apoyo al Trabajo Fiscal-SIATF
ELABORADO: Oficina Central de Planificación y Presupuesto - OCPLAP.

PERÚ: 3.8. EXPEDIENTES INGRESADOS POR ESTADO EN FISCALÍAS PROVINCIALES ESPECIALIZADAS 2010

FISCALIA	TOTAL	ESTADO DEL EXPEDIENTE			
		APELACION	DICTAMINADO	CON SENTENCIA DE ARCHIVO	PENDIENTE
1° FISCALÍA ESPECIALIZADA EN CORRUPCIÓN DE FUNCIONARIOS	45		45		
2° FISCALÍA ESPECIALIZADA EN CORRUPCIÓN DE FUNCIONARIOS	80		80		
3° FISCALÍA ESPECIALIZADA EN CORRUPCIÓN DE FUNCIONARIOS	70	1	68		1
4° FISCALÍA ESPECIALIZADA EN CORRUPCIÓN DE FUNCIONARIOS	55		55		
5° FISCALÍA ESPECIALIZADA EN CORRUPCIÓN DE FUNCIONARIOS	2			1	1
TOTAL	252	1	248	1	2

FUENTE: Sistema de Información de Apoyo al Trabajo Fiscal-SIATF
ELABORADO: Oficina Central de Planificación y Presupuesto - OCPLAP.

OFICINA CENTRAL DE PLANIFICACIÓN Y PRESUPUESTO

3.C

Terrorismo

TERRORISMO

FISCALÍA SUPERIOR NACIONAL

Durante el año 2010 la Fiscalía Superior Penal Nacional, registro un ingreso de 261 expedientes, de los cuales fueron dictaminados 175 (69.7%), siendo la 2° Fiscalía Superior Penal Nacional la que emitió 75 dictámenes, representando el 42.86% de los expedientes con dictamen. Además, se registraron 144 incidentes de los cuales a 140 se les emitió resolución.

En lo referente a incidentes, la Fiscalía Superior Nacional registró un total de 144 casos, siendo la 3° Fiscalía Superior Nacional la que registró el mayor número con 60 (41.7%). Los incidentes dictaminados alcanzaron un total de 139 casos que representan el 96.5% del total de ingresados, siendo la 3° Fiscalía Superior Penal Nacional la que dictaminó el mayor número con 59 casos que representan el 42.4%.

FISCALÍAS SUPRAPROVINCIALES

Las Fiscalías Supraprovinciales registraron en el 2010 el ingreso de 84 denuncias, estando 14 (16.66%) en investigación policial, 6 (7.14%) en investigación fiscal, 19 (22.62%) en archivo, 3 (3.57%) formalizadas, 3 (3.57%) pendientes de resolución, 1 (1.19%) con resolución emitida y 38 (45.24%) en otros estados, tales como: derivadas, ampliación de investigación y demás.

Se debe mencionar que la 4° Fiscalía Supraprovincial logró registrar 30 denuncias, alcanzando el mayor número de ingresos durante el año. Asimismo, las Fiscalías Supraprovinciales registraron un total de 224 expedientes, siendo los dictaminados 221 alzando un 98.66% del ingreso total.

PERÚ: 3.9. EXPEDIENTES PENALES EN FISCALIA SUPERIOR NACIONAL
2010

FISCALIA	TOTAL	CON DICTAMEN	CON PREVIO	DERIVADO (EXPEDIENTE)	EXPED. PENDIENTE
01°FISCALÍA SUPERIOR PENAL NACIONAL	70	50	5	1	14
02°FISCALÍA SUPERIOR PENAL NACIONAL	95	75	1		19
03°FISCALÍA SUPERIOR PENAL NACIONAL	96	50	1	1	44
TOTAL	261	175	7	2	77

FUENTE: Sistema de Información de Apoyo al Trabajo fiscal -SIATF.
Elaborado por: Oficina Central de Planificación y Presupuesto - OCPLAP

PERÚ: 3.10. INCIDENTES EN FISCALIA SUPERIOR NACIONAL
2010

EXPEDIENTES	TOTAL	CON DICTAMEN	CON PREVIO	EXPED. PENDIENTE
01°FISCALÍA SUPERIOR PENAL NACIONAL	42	39		3
02°FISCALÍA SUPERIOR PENAL NACIONAL	42	41		1
03°FISCALÍA SUPERIOR PENAL NACIONAL	60	59	1	
TOTAL	144	139	1	4

FUENTE: Sistema de Información de Apoyo al Trabajo fiscal -SIATF.
Elaborado por: Oficina Central de Planificación y Presupuesto - OCPLAP

PERÚ: 3.11. DENUNCIAS EN FISCALIAS SUPRAPROVINCIALES SEGÚN FISCALIA

2010

FISCALIA	TOTAL	ACUMULADO	AMPLIA INVESTIGACION POLICIAL	ARCHIVO DEFINITIVO	ARCHIVO PROVISIONAL	CON RESOLUCION EMITIDA	CON RESULT. INVESTIGACION POLICIAL	DENUNCIA PENDIENTE	DERIVADO	FORMALIZACION	INVESTIGACION FISCAL	INVESTIGACION POLICIAL	QUEJA
01°FPSUPRA-LIMA	17	2	1	5	2	1				1	3	1	1
02°FPSUPRA-LIMA	13		4	3	1				2		1		2
03°FPSUPRA-LIMA	23	2	5	5				2	3	1	2	3	
04°FPSUPRA-LIMA	30		3	3			2		6	1		10	5
05°FPSUPRA-LIMA	1							1					
TOTAL	84	4	13	16	3	1	2	3	11	3	6	14	8

FUENTE: Sistema de Información de Apoyo al Trabajo fiscal -SIATF.
Elaborado por: Oficina Central de Planificación y Presupuesto - OCPLAP

PERÚ: 3.12. EXPEDIENTES INGESADOS EN FISCALIA S SUPRAPROVINCIALES SEGÚN FISCALIA

2010

FISCALIA	TOTAL	CON DICTAMEN	CON PREVIO	DERIVADO (EXPEDIENTE)
01°FPSUPRA-LIMA	59	58		1
02°FPSUPRA-LIMA	46	45	1	
03°FPSUPRA-LIMA	40	39		1
04°FPSUPRA-LIMA	79	79		
TOTAL	224	221	1	2

FUENTE: Sistema de Información de Apoyo al Trabajo fiscal -SIATF.

Elaborado por: Oficina Central de Planificación y Presupuesto - OCPLAP

OFICINA CENTRAL DE PLANIFICACIÓN Y PRESUPUESTO

Operativos de Prevención y Delitos en Lima

A- Prevención del Delito
B- Estadísticas de Delitos en Lima

4

OFICINA CENTRAL DE PLANIFICACIÓN Y PRESUPUESTO

Prevención del Delito

4.A

FISCALÍAS DE PREVENCIÓN DEL DELITO

En el Perú y en otros países de América Latina, el delito se viene incrementando día a día; la comisión de asesinatos, asaltos, robos, tráfico ilícito de drogas, van en aumento. Las razones son la forma ineficiente de organización social, los anti valores que prevalecen y la falta de éxito en la prevención del delito. Al parecer las causas serian falta de programas de educación ciudadana exitosa y promoción a los deberes y derechos humanos a gran escala. Asimismo no se cumple el principio de coordinación interinstitucional entre todas las entidades públicas y privadas, para lograr la meta eliminar o reducir los delitos y crímenes.

Una alternativa es de cada ciudadano, funcionario o autoridad, debe asumir el reto de ser promotor y defensor de los deberes y derechos.

En ese sentido el Ministerio Público a través sus 47 de sus fiscalías especiales de Prevención del Delito viene brindando un importante apoyo en esta lucha diaria para combatir a las mafias organizadas de delincuentes a través de programas y/o medidas sociales y situacionales a nivel nacional.

En el año 2010 a través de sus 6 Fiscalías Especiales de Prevención del delito del Distrito Judicial de Lima realizó un total de 2,915 operativos de prevención.

Mientras que a nivel nacional, sus fiscalías especiales de prevención del delito y las Fiscalías Provinciales Mixtas que ejercieron esta función, informaron que durante el año 2010 realizaron 23,650 operativos de prevención.

OPERATIVOS DE PREVENCIÓN EN MATERIA AMBIENTAL

De la misma manera, los operativos realizados por las Fiscalías Especializadas en Materia Medio Ambiental, informaron un total de 729 operativos de prevención, siendo el Distrito Judicial de Arequipa el que realizó el mayor número de operativos con 241 (33.1%), seguido de San Martín con 207 (28.4%) y Amazonas con 109 (14.9%) operativos.

OPERATIVOS ANTÍDROGAS

Los operativos realizados por las Fiscalías Especializadas en Delitos de Tráfico Ilícitos de Drogas, que reportaron al SIMPTI, llegando a un total de 2,128 siendo el Callao quien más operativos realizó llegando a 1,024 (48.1%), seguido de Junín con 300 (14.1%) y Huánuco con 213 (10.0%) operativos realizados.

PERÚ: 4.1. OPERATIVOS REALIZADOS POR FISCALÍAS PROVINCIALES MIXTAS Y DE PREVENCIÓN DEL DELITO

2010

DISTRITO JUDICIAL	Operativos
AMAZONAS	810
ANCASH	1893
APURIMAC	442
AREQUIPA	3200
AYACUCHO	360
CAJAMARCA	179
CALLAO	480
CAÑETE	395
CUSCO	637
HUANCAVELICA	209
HUANUCO	731
HUAURA	243
ICA	669
JUNIN	382
LIBERTAD	686
LAMBAYEQUE	340
LIMA	2915
LIMA NORTE	488
LORETO	685
MADRE DE DIOS	162
MOQUEGUA	1439
PASCO	624
PIURA	618
PUNO	2918
SAN MARTIN	542
SANTA	355
TACNA	541
TUMBES	277
UCAYALI	430
TOTAL	23650

FUENTE: Fiscalías Informantes al SIMPTI.

ELABORADO:Oficina Central de Planificación y Presupuesto - OCPLAP.

PERÚ: 4.2. OPERATIVOS REALIZADOS POR FISCALÍAS PROVINCIALES ESPECIALIZADAS DE MEDIO AMBIENTE

2010

DISTRITO JUDICIAL	Operativos FEMA
AMAZONAS	109
AREQUIPA	241
AYACUCHO	97
CAJAMARCA	10
JUNIN	49
MADRE DE DIOS	5
PUNO	11
SAN MARTÍN	207
TOTAL	729

FUENTE: Fiscalías Informantes al SIMPTI.

ELABORADO:Oficina Central de Planificación y Presupuesto - OCPLAP.

PERÚ: 4.3. OPERATIVOS REALIZADOS POR FISCALIAS PROVINCIALES ESPECIALIZADAS EN TRÁFICO ILÍCITO DE DROGAS

2010

DISTRITO JUDICIAL	Operativos TID
AMAZONAS	78
APURÍMAC	54
AYACUCHO	67
CALLAO	1024
CUSCO	15
HUÁNUCO	213
JUNÍN	300
LAMBAYEQUE	33
MADRE DE DIOS	8
PIURA	106
SAN MARTÍN	132
TUMBES	98
TOTAL	2128

FUENTE: Fiscalías Informantes al SIMPTI.

ELABORADO:Oficina Central de Planificación y Presupuesto - OCPLAP.

OFICINA CENTRAL DE PLANIFICACIÓN Y PRESUPUESTO

Estadísticas de Delitos en Fiscalías Provinciales de Lima

4.B

DELITOS EN FISCALÍAS PROVINCIALES DE LIMA

Nuestro país se ha convertido prácticamente en un paraíso para los criminales, el quebrantamiento de las normas jurídicas nos lleva a una tomar una serie de medidas coercitivas ejemplares sanción para los responsables, de estos ilícitos penales que constituyen como acciones reprobables desde un punto de vista ético y moral delictivo en el país.

La seguridad ciudadana, resulta insuficiente en la mayoría de la ciudades, existen algunos distritos que son más o menos seguros, pero por cuenta propia, son aquellos que utilizan sus propios fondos, han creado una fuerza de seguridad propia, el serenazgo, quienes son los que velan por la seguridad diaria del distrito.

El Ministerio Público vigila e interviene en la investigación del delito como titular de la acción penal desde la etapa policial y en la recta aplicación de la Administración de Justicia, ahora con la puesta en marcha del Nuevo Código procesal Penal en 16 distritos judiciales se viene combatiendo este flagelo aplicando la celeridad en la búsqueda y solución del hecho criminal.

Durante en el año 2010 las fiscalías provinciales penales de Lima, registraron un total de 85,475 casos penales, incrementándose en un 34.5% en relación con los delitos registrados en el año 2009. Entre los delitos genéricos que alcanzaron el mayor número durante el año 2010, se encuentran los delitos contra el patrimonio, lo que representó el 32.5 % (25,826) del total de casos por delitos ingresados, donde el delito de hurto registró 6,037 casos lo que representó el 23.4% de los casos de delitos contra el patrimonio.

Otros de los delitos genéricos que registraron mayor número fueron los casos contra la Seguridad Pública llegando al 15.1% (12,888) de los casos, donde el Peligro Común 31.9% (4106), asimismo otro delito genérico fue contra la Administración Pública con el 11.9% (10,214), donde el delito de Abuso de Autoridad alcanzó el 17.0% (1,740) de los delitos contra la Administración Pública, también se registro el delito genérico contra La Libertad con 10.9% (9,372), donde la Violación Sexual representó el 18.2% (1,704) de estos delitos. Otro delito fue contra el Cuerpo y la Salud con el 10.5% (8,976) y los delitos contra la Fe Pública con el 10.1% (8,610) entre otros delitos.

FISCALIAS PROVINCIALES PENALES DE LIMA

PERU: 4.4. FISCALÍAS PROVINCIALES PENALES. CASOS REGISTRADOS, SEGÚN DELITO GENÉRICO

DELITO GENÉRICO	CASOS	%
CONTRA EL PATRIMONIO	25826	30.21
DELITO CONTRA LA SEGURIDAD PUBLICA	12888	15.08
DELITO CONTRA LA ADMINISTRACION PUBLICA	10214	11.95
CONTRA LA LIBERTAD	9372	10.96
CONTRA LA VIDA/EL CUERPO Y LA SALUD	8976	10.50
DELITOS CONTRA LA FE PUBLICA	8610	10.07
CONTRA LA FAMILIA	3013	3.53
CONTRA LA TRANQUILIDAD PUBLICA	2035	2.38
CONTRA LOS DERECHOS INTELECTUALES	799	0.93
CONTRA LA CONF.Y.LA.BUEN.FE.EN.NEGOCIOS	664	0.78
INFRACCION AL CODIGO PENAL (FALTAS)	453	0.53
DELITOS TRIBUTARIOS	385	0.45
DELITOS AMBIENTALES	356	0.42
NO TIPIFICADO	353	0.41
CONTRA EL ORDEN FINANCIERO Y MONETARIO	327	0.38
DELITOS CONTRA LA VOLUNTAD POPULAR	227	0.27
DELITOS ADUANEROS (LEY 28008)	178	0.21
TENTATIVA	170	0.20
CONTRA EL ORDEN ECONOMICO	164	0.19
LAVADO DE ACTIVOS	162	0.19
CONTRA EL PATRIMONIO CULTURAL	125	0.15
DELITOS CONTRA LA HUMANIDAD	108	0.13
CONTRA EL HONOR	46	0.05
CONTRA EL ESTADO Y LA DEFENSA NACIONAL	14	0.02
CONTRA.PODER.DEL.ESTADO Y ORDEN CONSTIT.	9	0.01
LEY 27718(DELITO TRANSP, COMERC. PRODUC. PIROTEC.)	1	0.001
TOTAL	85475	100.00

FUENTE: Oficina Central de Tecnologías de la Información - OCTI.

ELABORADO: Oficina Central de Planificación y Presupuesto - OCPLAP.

FISCALIAS PROVINCIALES PENALES DE LIMA

PERÚ: 4.5. DELITOS CONTRA EL PATRIMONIO

2010

DELITO ESPECÍFICO	CASOS	%
ROBO	6037	23.4
HURTO	5442	21.1
ESTAFA Y OTRAS DEFRAUDACIONES	4740	18.4
USURPACION	3000	11.6
APROPIACION ILICITA	2830	11.0
DAÑOS	1284	5.0
CONTRA EL PATRIMONIO	829	3.2
EXTORSION	622	2.4
FRAUDE EN LA ADMINISTR. DE PERS. JURID.	472	1.8
RECEPTACION	416	1.6
DELITOS INFORMATICOS	154	0.6
TOTAL	25826	100

FUENTE: Oficina Central de Tecnologías de la Información - OCTI.

ELABORADO: Oficina Central de Planificación y Presupuesto - OCPLAP.

FISCALIAS PROVINCIALES PENALES DE LIMA
PERÚ: 4.6. DELITO CONTRA LA SEGURIDAD PÚBLICA
2010

DELITO ESPECÍFICO	CASOS	%
DELITO CONTRA LA SEGURIDAD PUBLICA	3295	25.57
D.P.C. (IMPRUDENC.CONDUCCION.VEHICULAR)	4106	31.86
T.I.D. (ATENUADO)	2177	16.89
T.I.D. (MICROCOMERCIALIZACION)	956	7.42
T.I.D. (PROMUEVE,FAVORECE O FACILITA)	778	6.04
D.P.C. (FABR.SUMIN.POSES. TENENCIA, ARMAS, EXPLOSIVO	519	4.03
T.I.D. (CONSUMO PERSONAL)	299	2.32
D.P.C. (INCENDIO Y EXPLOSION)	185	1.44
T.I.D. (DOS O MAS PERSONAS U ORGANIZ.)	135	1.05
TRAFICO ILICITO DE DROGAS	134	1.04
C.M.T.C.O.S.P. (PERTURB.MED.TRANSP.S.P)	96	0.74
C. Y P. (TRAFICO DE PRODUCTOS NOCIVOS)	54	0.42
T.I.D. (COMERC.MATER.PRIMA.O INSUMOS)	15	0.12
C. Y P. (EJERC.ILEG.DE.PROF.SANITARIA-I)	14	0.11
D.P.C. (INUNDACION. DESMOR.O.DERRUMBE)	13	0.10
D.P.C. (C/PELIGRO DE MUERTE)	11	0.09
T.I.D. (LAVADO DE ACTIVOS - LEY 27765)	11	0.09
C. Y P. (PROPAG.ENFERM.PELIG.Y.CONTAG.)	9	0.07
D.P.C (DESASTRE CULPOSO)	9	0.07
C.M.T.C.O.S.P. (C/INSTAL.ELECT.AGUA.S.P)	8	0.06
T.I.D. (EXPULSION DE EXTRANJERO)	8	0.06
C. Y P. (DOLOSA DE AGUA,ALIMENT.Y.MEDIC)	7	0.05
D.P.C. (INCEND.C/EXPLOS.Y.DESTRUC.BIEN)	6	0.05
C. Y P. (ADULT.BIENES DE USO PUBLICO	5	0.04
C. Y P. (FORMA CULPOSA)	3	0.02
C.M.T.C.O.S.P. (C/SEG.MED.COM.Y.TRANSP)	3	0.02
C.M.T.C.O.S.P. (PIRATERIA)	3	0.02
CONTAMINACION Y PROPAGACION	3	0.02
D.P.C. (DESTRUC.OBRAS.DE.DEFENSA.COMUN)	3	0.02
DELITOS CONTRA EL ORDEN MIGRATORIO	3	0.02
T.I.D. (CONSUMO NO CONSENTIDO)	3	0.02
T.I.D. (INST.O.INDUC.CON FINES DE LUCRO)	3	0.02
C. Y P. (FRAUDE EN EXPENDIO DE MEDICINA)	2	0.02
T.I.D. (INST.O.INDUC.A.CONSUMO DE DROGA)	2	0.02
C. Y P. (VENT.ILIC.DE.PREP.Y.ANIM.CONT.)	1	0.01
C.M.T.C.O.S.P. (DIFIC.REPAR.DESPERF.FAB)	1	0.01
C.M.T.C.O.S.P. (FORMA CULPOSA)	1	0.01
D.P.C. (LESIONES GRAVES O MUERTE)	1	0.01
D.P.C.(PRODUC. DESARR. Y COMERC. ILEGAL DE ARMAS QU	1	0.01
D.P.C.(SUSTRACCIÓN O ARREBATO DE ARMAS DE FUEGO)	1	0.01
T.I.D. (EN/COLEG.CENT.SALUD.DEPORT.ETC.	1	0.01
T.I.D. (LAVADO DE DINERO)	1	0.01
T.I.D. (LAVADO.DINERO.X.FUNC.PUBLICO)	1	0.01
T.I.D. (PRESC.ADMIN.Y.EXPED.ILEGAL)	1	0.01
TOTAL	12888	100.00

FUENTE : Oficina Central de Tecnologías de la Información - OCTI.
ELABORADO: Oficina Central de Planificación y Presupuesto - OCPLAP.

FISCALÍAS PROVINCIALES PENALES DE LIMA
PERÚ: 4.7. DELITOS CONTRA LA ADMINISTRACIÓN PÚBLICA
2010

DELITOS ESPECÍFICO	CASOS	%
ABUSO DE AUTORIDAD	1740	17.04
V.R.A. (DESOB.Y.RESIST.A.ORDEN.OFICIAL)	1548	15.16
A.A. (OMISION Y REHUS.RETARD.ACTO.OFIC.)	831	8.14
C.F.J. (VIOLAC.PRESUNCION DE VERACIDAD)	709	6.94
C.F.J. (FRAUDE PROCESAL)	686	6.72
DELITO CONTRA LA ADMINISTRACION PUBLICA	681	6.67
PECULADO (APROP.O.UTILIZAC.DE.CAUDALES)	574	5.62
C.F.J. (FALSA DENUNCIA)	428	4.19
CONCUSION (COLUSION ILEGAL)	222	2.17
U.A.T.H. (USURPACION DE FUNCIONES)	182	1.78
V.R.A (SUSTRAC.OCULT.DESTRUC.PRUEBAS)	179	1.75
C.F. (CORRUPCION)	173	1.69
VIOLENCIA Y RESISTENCIA A LA AUTORIDAD	170	1.66
C.F. (CORRUPCION DE FUNCIONARIO PUBLICO)	133	1.30
C.F.J. (ENCUBRIMIENTO REAL)	126	1.23
PECULADO	120	1.17
C.F.J. (OMIS.DENUNCIA.X.ACCID.AUTOMOV)	100	0.98
PECULADO (MALVERSACION.DE.BIENE.PUBLICO	90	0.88
C.F.J. (OMISION DE DENUNCIA)	89	0.87
U.A.T.H. (EJERCICIO ILEGAL DE PROFESION)	89	0.87
V.R.A. (ATENTADO CONTRA LA AUTORIDAD)	81	0.79
CORRUPCION DE FUNCIONARIOS	78	0.76
V.R.A. (ATENT.C/ACTOS DE FUNCION)	70	0.69
U.A.T.H. (USO ILICITO DE INSIG.GRAD.ETC)	67	0.66
DELITO CONTRA LA FUNCION JURISDICCIONAL	59	0.58
C.F. (INTERES ILICITO EN CONTRAT.Y.OPER)	58	0.57
V.R.A. (A MANO ARMADA)	58	0.57
PREVARICATO	56	0.55
CONCUSION	50	0.49
C.F. (ENRIQUECIMIENTO ILICITO)	48	0.47
CONCUSION (PATROC.ILICIT.DE.INTER.PART.)	48	0.47
C.F.J. (SUSTRACCION A PERSECUCION PENAL)	47	0.46
C.F. (TRAFICO DE INFLUENCIAS)	46	0.45
C.F.J. (DECLARACION E INFORMES FALSOS)	44	0.43
PECULADO (RETENCION INDEBIDA DE PAGOS)	42	0.41
CONCUSION (EXACCION)	41	0.40
C.F.J. (INTERFIERE PROCESOS JUDICIALES)	34	0.33
PECULADO (DE USO)	33	0.32
C.F.J. (EJERC.ARBITR.DERECHO PROPIO)	31	0.30
NEGOCIACIÓN INCOMPATIBLE O APROVECHAMIENTO INDEB	30	0.29

FISCALÍAS PROVINCIALES PENALES DE LIMA
PERÚ: 4.7. DELITOS CONTRA LA ADMINISTRACIÓN PÚBLICA
2010

DELITOS ESPECÍFICO	CASOS	%
C.F. (CORRUPCION IMPROPIA)	27	0.26
PECULADO (EXTENS.A.ADMINISTRAD.DE.BENEF)	24	0.23
C.F. (CORRUPCION ACTIVA)	19	0.19
C.F.J. (OCULTAMIENTO ILICITO DE MENOR)	19	0.19
A.A. (OMISION DE AUXILIO DE FUERZA PUBL)	18	0.18
A.A. (NOMBRAMIENTOS ILEGALES.X.FUNC.PUB)	15	0.15
C.F.J. (FALSO TESTIMONIO)	15	0.15
C.F. (CORRUPCION DE MAGISTRADOS)	14	0.14
USURPACION DE AUTORIDAD.TITULOS.HONORES	14	0.14
D.R.J. (OMIS.CUMPLIM.DE.OBLIG.LEGALES)	13	0.13
C.F.J. (FAVORECIM.A LA EVASION DE REO)	12	0.12
PECULADO (APROP.DE.BIEN.X.FUNC.PUBLICO)	12	0.12
U.A.T.H. (SIMULAC.DE EJERC.PROFESIONAL)	12	0.12
A.A. (RES.A.EJEC.ORDEN.JUDIC.X.FUNC.PUB)	11	0.11
DISPOSICIONES COMUNES (PENA.ACCES.INHAB)	9	0.09
DESCATO (PERTURBACION DE SESION PUBLICA)	8	0.08
C.F. (EXTENS.AUXILIARES DE JUSTICIA)	7	0.07
C.F.J. (EVASION DE REO)	7	0.07
PECULADO (APROP.O.UTIL.CULPOSA DE CAUD.)	7	0.07
PREV. (X. ASESORAMIENTO DESLEAL)	7	0.07
V.R.A. (OMISION DE DECLAR.Y.SERV.OFIC.)	6	0.06
DENEGACION Y RETARDO DE JUSTICIA	5	0.05
CONCUSION (EXTENS.A.PERIT.ARBIT.CONTAD.)	4	0.04
D.R.J. (OMISION DE EJERC.ACCION PENAL)	4	0.04
V.R.A. (DOS O MAS PERSONAS)	4	0.04
V.R.A. (SUSTRAC.OBJET.REQUISADOS)	4	0.04
A.A. (ABANDONO DE SERVICIO)	3	0.03
DESACATO	3	0.03
PECULADO (EXTENS.A.CONTRAT.OBRA.PUBLICA)	3	0.03
V.R.A. (VIOLAC.SELLOS.ENVOLTURAS.MARCAS)	3	0.03
A.A. (OMIS.AUXIL.A.PARTICUL.EN.PELIGRO)	2	0.02
C.F. (CORRUP.X.OMISION.FUNCION.PUBLICO)	2	0.02
C.F.J. (SUSTRAC.AUTOR.DELIT.SEG.PUBLICA)	2	0.02
PREV. (X.PATROCINIO.LEGAL.ANTER.)	2	0.02
C.F. (X.ABOGADO A MAGISTRADO)	1	0.01
C.F.J. (AMOTINAMIENTO DE DETENIDOS)	1	0.01
C.F.J. (SUST.X. FUNCIONARIO PUBLICO)	1	0.01
V.R.A. (SUST.OCUL.DESTRUC.PRUEB.CULPOSA)	1	0.01
V.R.A. (VIOL.FUERO.PARLAM.MUNIC.REGION.)	1	0.01
V.R.A. (X. FUNCIONARIO PUBLICO)	1	0.01
TOTAL	10214	100

FUENTE : Oficina Central de Tecnologías de la Información - OCTI.

ELABORADO: Oficina Central de Planificación y Presupuesto - OCPLAP.

FISCALIAS PROVINCIALES PENALES DE LIMA

PERÚ: 4.8. DELITO CONTRA LA LIBERTAD

2010

DELITOS ESPECÍFICO	CASOS	%
CONTRA LA LIBERTAD	1901	20.28
V.L.S. (VIOLACION SEXUAL)	1704	18.18
V.L.S(DE 14 A MENOS DE 18 AÑOS)	1334	14.23
V.L.P.(COACCION)	1186	12.65
V.L.S.(ACTo.CONTR.A.PUDOR.MENOR.14.AÑOS)	743	7.93
V.L.S. (MENOR DE 07 AÑOS)	476	5.08
V.L.P.(SECUESTRO)	453	4.83
V.L.S. (DE 10 A MENOS DE 14 AÑOS)	436	4.65
VIOLACION DE DOMICILIO	310	3.31
V.L.T.(IMPEDIMENTO.A.INTEGRAR.SINDICATO)	123	1.31
O.P.P.(EXPOS.OBSCENA A MENOR DE 14 AÑOS)	84	0.90
V.L.S. (DE 07 A MENOS DE 10 AÑOS)	77	0.82
VIOLACION DE LA INTIMIDAD (PERSONAL)	62	0.66
V.D. (ALLANAMIENTO ILEGAL)	47	0.50
TRATA DE PERSONAS(LEY 28950)	42	0.45
V.L.S.(ACTO.CONTR.PUDOR.MENOR.TUTELADO)	42	0.45
V.L.T.(TRABAJO.NO.RETRIBUIDO)	36	0.38
V.L.S. (INCAPACIDAD DE RESISTIR)	35	0.37
PROXENETISMO (MENORES DE EDAD)	33	0.35
V.L.S. (VIOLACION PRESUNTA)	30	0.32
V.L.S. (SEDUCCION)	28	0.30
O.P.P. (PORNOGRAFIA INFANTIL)	25	0.27
V.S.C. (VIOLACION DE CORRESPONDENCIA)	23	0.25
V.L.S. (ACTO SEXUAL ABUSIVO)	21	0.22
TRATA DE PERSONAS FORMA AGRAVADA(LEY 28950)	14	0.15
V.L.R. (IMPED.PERTURB. DE REUNION PUBL.)	10	0.11
V.L.S. (VIOLACION SEXUAL AGRAVADA)	7	0.07
VIOLACION DEL SECRETO PROFESIONAL	7	0.07
PROXENETISMO (RUFIANISMO)	6	0.06
PROXENETISMO (SUSTRAC.ENTREG.EN.PROST.)	6	0.06
V.I. (X.FUNCIONARIO PUBLICO)	6	0.06

FISCALIAS PROVINCIALES PENALES DE LIMA

PERÚ: 4.8. DELITO CONTRA LA LIBERTAD

2010

DELITOS ESPECÍFICO	CASOS	%
V.L.T.(TRABAJ.SIN.COND.SEGUR.E.HIG.IND.)	6	0.06
PROXENETISMO (TRATA CON FINES DE PROST.)	5	0.05
V.I.(ORG.INDEB.ARCHIV.LIBER.CREEN.RELIG)	5	0.05
V.L.T. (RET.REMUNERAC.O.INDEMNIZACIONES)	5	0.05
V.S.C. (INTERVENCION TELEFONICA)	5	0.05
O.P.P. (EXHIBIC.OBSC.MENORES DE EDAD)	4	0.04
V.L.P.(C/CRUELD.PELIGRO.VIDA)	3	0.03
V.L.R. (INCUMP.DEB.X.FUNCIONAR.PUBLICO)	3	0.03
V.S.C. (INT.TELEF.X.FUNCIONARIO PUBLICO)	3	0.03
VIOLACION DE LA LIBERTAD DE EXPRESION	3	0.03
PROXENETISMO (C/PRIVACION.DISCERNIMIENT)	2	0.02
PROXENETISMO (DE MENOR DE 18 AÑOS)	2	0.02
V.I. (X.EX-DEPENDIENTE)	2	0.02
V.L.S. (DISCIPULO.DESCENDIENTE.TUTELADO)	2	0.02
V.L.T.(OBL.CONTRATO.TRAB.O.ADQ.MAT.PRIM)	2	0.02
V.S.C. (PUBLICAC.INDEB. DE CORRESPOND.)	2	0.02
O.P.P. (COOP.FAMIL.O.DE.TUTOR.COM.DELIT)	1	0.01
O.P.P. (INCITAR.CORRUP.A.MENOR.14.AÑOS)	1	0.01
PROXENETISMO (MODO DE VIDA)	1	0.01
PROXENETISMO (TRAT.FINES.PROST.AGRAVADA)	1	0.01
PROXENETISMO (X.PARIENTE DE AGRAVIADO)	1	0.01
PROXENETISMO(USUARIO CLIENTE)	1	0.01
V.I. (REVEL.MED.COMUNIC.SOCIAL)	1	0.01
V.I.(ACCION PRIVADA)	1	0.01
V.L.P.(AGRAV.MENOR.EDAD)	1	0.01
V.L.P.(ORGANIZAC.TRAFICO DE MENORES)	1	0.01
V.L.S. (SEGUIDO DE MUERTE)	1	0.01
TOTAL	9372	100

FUENTE: Oficina Central de Tecnologías de la Información - OCTI.

ELABORADO: Oficina Central de Planificación y Presupuesto - OCPLAP.

FISCALIAS PROVINCIALES PENALES DE LIMA

PERÚ: 4.9. DELITOS CONTRA LA VIDA, EL CUERPO Y LA SALUD

2010

DELITO ESPECIFICO	CASOS	%
CONTRA LA VIDA/EL CUERPO Y LA SALUD	5103	56.85
LESIONES (CULPOSAS)	783	8.72
LES.GRAV. (PELIGRO.INMINENTE.DE.LA.VIDA)	593	6.61
LESIONES (LEVES)	513	5.72
HOMICIDIO (CULPOSO)	463	5.16
HOMICIDIO	331	3.69
E.P.A.P.P.(EXPOSICION O ABANDONO PELIG.)	258	2.87
LESIONES CULPOSAS (GRAVES)	238	2.65
HOM.CAL. (FEROCIDAD O LUCRO)	165	1.84
E.P.A.P.P.(OMISION DE SOCORRO)	110	1.23
LES.GRAV.(DAÑOS FISICO O PSIQUICO)	83	0.92
E.P.A.P.P.(DE PERSONAS DEPENDIENTES)	58	0.65
HOMICIDIO (PARRICIDIO)	54	0.60
LES.GRAV.(SEGUIDAS DE MUERTE)	32	0.36
E.P.A.P.P.(OMISION DE AUXILIO INMEDIATO)	24	0.27
E.P.A.P.P.(FORMAS AGRAVADAS)	19	0.21
ABORTO (NO CONSENTIDO)	19	0.21
ABORTO (AUTO-ABORTO)	17	0.19
HOM.CAL. (CRUELDAD,ALEVOSIA O VENENO)	15	0.17
HOM.CAL. (FACILITAR U OCULTAR DELITO)	14	0.16
LES.GRAV. (MUTILAC.INCAP.ORG.PRINCIPAL)	13	0.14
LESIONES LEVES (SEGUIDAS DE MUERTE)	12	0.13
ABORTO (CONSENTIDO)	10	0.11
ABORTO (PRETERINTENCIONAL)	8	0.09
HOMICIDIO CULPOSO (AGRAVADO)	6	0.07
ABORTO (CAUSADO POR PROFESIONAL)	6	0.07
LES.GRAV.(FORMAS AGRAV- MENOR COMO VICTIMA)	5	0.06
INSTIGACION AL SUICIDIO	5	0.06
HOMICIDIO (PIADOSO)	3	0.03
HOMICIDIo (EMOCION VIOLENTA AGRAVADA)	3	0.03
HOM.CAL. (FUEGO.EXPLOSION.O.MED.PELIGR.)	3	0.03
LESIONES(FORMAS AGRAV.-MENOR COMO VICTIMA)	2	0.02
LESIONES (PRETERINTENCIONALES)	2	0.02
E.P.A.P.P.(GRAVE O SEGUIDO DE MUERTE)	2	0.02
LESIONES CULPOSAS(DAÑOS AL CONCEBIDO)	1	0.01
HOMICIDIO (INFANTICIDIO)	1	0.01
HOMICIDIO (FILICIDIO)	1	0.01
HOMICIDIO (EMOCION VIOLENTA)	1	0.01
TOTAL	8976	100

FUENTE: Oficina Central de Tecnologías de la Información - OCTI.

ELABORADO: Oficina Central de Planificación y Presupuesto - OCPLAP.

FISCALIAS PROVINCIALES PENALES DE LIMA

PERÚ: 4.10. DELITOS CONTRA LA FE PÚBLICA

2010

DELITOS ESPECIFICOS	CASOS	%
C.F.P. (FALSIFICACION DOCUMENTARIA)	3463	40.22
C.F.P. (FALSEDAD IDEOLOGICA)	2068	24.02
C.F.P. (FALSEDAD GENERICA)	2019	23.45
DELITOS CONTRA LA FE PUBLICA	774	8.99
C.F.P. (SUPR.DESTRUC.U OCULT.DE DOCUM.)	110	1.28
C.F.P. (OMIS. DE DECLARACION DOCUMENTAL)	49	0.57
C.F.P. (FABRIC.FALSIF.SELLOS Y TIMBRES)	33	0.38
C.F.P. (FALSA CERTIFICACION MEDICA)	32	0.37
C.F.P. (USO INDEBIDO DE DOCUMENTO FALSO)	14	0.16
C.F.P. (FABRIC.Y.POSES.INSTRUM.FALSIFIC)	11	0.13
C.F.P. (FABRIC.FALSIF.MARCAS.OFICIALES)	10	0.12
C.F.P. (EXTENSION A DOCUMENTO PUBLICO)	9	0.10
C.F.P. (PENAS ACCESORIAS C/FUNC.PUBL.)	5	0.06
C.F.P. (EXTENS.MARCA.TIMBRE.EXTRANJEROS)	4	0.05
C.F.P. (PENA ACCESORIA)	4	0.05
C.F.P. (USO INDEB.DE DOC.C/FALS.IDEOL.)	3	0.03
C.F.P. (USO MALICIOSO DE CERT.MED.FALSO)	2	0.02
TOTAL	8610	100

FUENTE: Oficina Central de Tecnologías de la Información - OCTI.

ELABORADO: Oficina Central de Planificación y Presupuesto - OCPLAP.

FISCALIAS PROVINCIALES PENALES DE LIMA

PERÚ: 4.11. DELITOS CONTRA LA FAMILIA

2010

DELITOS ESPECIFICOS	CASOS	%
O.A.F.(INCUMPLIM.OBLIG.ALIMENTARIA)	2073	68.80
A.P.P.(SUSTRACCION O RETENCION DE MENOR)	301	9.99
MATRIMONIOS ILEGALES (BIGAMIA)	247	8.20
DELITOS CONTRA LA FAMILIA	133	4.41
O.A.F.(ABANDONO DE MUJER EMBARAZADA)	118	3.92
A.P.P.(INDUCCION A LA FUGA DE MENOR)	98	3.25
D.E.C.(SUPR.ALTER.ESTADO CIVIL DE MENOR)	15	0.50
D.E.C.(SUPRESION Y ALTERACION)	12	0.40
MATRIMONIO ILEGAL	7	0.23
O.A.F.(S.O.R.A.M.T.SEG.LES.GRAV.O.MUERT)	2	0.07
O.A.F.(SIMUL.OBLIG.REN.ABAND.MALIC.TRAB)	2	0.07
PANDILLAJE PERNICIOSO(CABECILLA)	2	0.07
D.E.C.(FINGIMIENTO DE EMBARAZO O PARTO)	1	0.03
MAT.ILEG.(C/CONOCIM.FUNCION.PUBLICO)	1	0.03
PANDILLAJE PERNICIOSO(INFRACCION)	1	0.03
TOTAL	3013	100

FUENTE: Oficina Central de Tecnologías de la Información - OCTI.

ELABORADO: Oficina Central de Planificación y Presupuesto - OCPLAP.

OFICINA CENTRAL DE PLANIFICACIÓN Y PRESUPUESTO

5

El Nuevo Código Procesal Penal

El NUEVO CÓDIGO PROCESAL PENAL

La reforma procesal penal en el Perú supone sustituir el actual modelo mixto, predominantemente escrito y reservado, por uno acusatorio adversativo, oral y público.

En la actualidad, con el nuevo código y la formalización de un proceso de implementación gradual, se abre una oportunidad para el cambio.

Esta implementación gradual se justifica por razones presupuestales y técnicas, pues no sólo se trata de sustituir un código por otro, sino de transformar el modelo de organización y funcionamiento de las instituciones del sistema penal en su conjunto que nace ante la necesidad de un proceso eficaz, justo y tramitado en un plazo razonable como lo exige el clamor de la sociedad peruana, especialmente cuando se trata de un proceso penal, toda vez que implica la restricción de uno de los derechos fundamentales de la persona como es el derecho a la libertad consagrado en el artículo 2 numeral 24 de la Constitución Política del Perú.

El Ministerio Público, como persecutor del delito y defensor de la legalidad y de los derechos fundamentales de las personas, ha continuando con este reto de implementar el nuevo código procesal penal en nuevos distritos judiciales como los de Cajamarca, Amazonas y San Martín, que fueron implementados en el mes de abril del año 2010, alcanzando ya 16 distritos judiciales.

Durante el año 2010 las fiscalías provinciales penales, corporativas y mixtas del Distrito Judicial de Amazonas registraron un total de 20,146 procesos de los cuales el 41.3% corresponde a las fiscalías corporativas.

Referente a las etapas procesales, la de Calificación alcanzó el mayor registro con el 65.2%; 4,028 se encontraban en la etapa de Investigación Preliminar representando el 20.0% del total de procesos ingresados.

Las fiscalías provinciales penales, corporativas y mixtas del Distrito Judicial de Arequipa registraron un total de 70,350 casos con el 47.8% de casos en la etapa de Investigación Preliminar.

Asimismo, en el Distrito Judicial de Cajamarca se registraron un total de 22,995 casos de los cuales el 53.9% de los procesos se encontraban en la etapa de Investigación Preliminar y el 53.9% se encontraba en etapa de Calificación.

Las fiscalías corporativas del Distrito Judicial de Cañete registraron un total de 6,447 casos de los cuales el 38.7% de los casos se registraron en la etapa de Investigación Preliminar y el 25.2% se encontraba en etapa de Calificación. El Distrito Judicial de Cusco registró un total de 24,788 casos de los cuales el 53.1% se encontraban en la etapa de Investigación Preliminar y el 27.2% en Calificación.

El Distrito Judicial de Huaura registró un total de 9,741 casos de los cuales el 47.8% de los casos ingresados se encontraban en la etapa de Investigación Preliminar y el 21.2% en Calificación.

Del mismo modo el Distrito Judicial de Ica registró un total de 18,586 casos de los cuales el 51.1% de los procesos se encontraban en la etapa de Investigación Preliminar y el 22.4% se encontraba en etapa de Calificación.

El Distrito Judicial de La Libertad, registró un total de 22,894 casos de los cuales el 56.6% de los casos ingresados se encontraban en la etapa de Investigación Preliminar y el 32.8% en Calificación.

Mientras que el Distrito Judicial de Lambayeque registró un total de 28,376 casos de los cuales el 55.4% de ingresados se encontraban en la etapa de Investigación Preliminar y el 29.2% en Calificación.

El Distrito Judicial de Madre de Dios registró un total de 7,631 casos de los cuales el 38.1% de los casos ingresados se encontraban en la etapa de Investigación Preliminar y el 31.8% en Calificación.

El Distrito Judicial de Moquegua registró un total de 5,912 casos de los cuales el 70.0% de los casos ingresados se encontraban en la etapa de Investigación Preliminar y el 8.5% en Calificación.

El Distrito Judicial de Piura registró un total de 24,322 casos de los cuales el 58.6% de los casos ingresados se encontraban en la etapa de Investigación Preliminar y el 24.1% en Calificación.

El Distrito Judicial de Puno registró un total de 14,701 casos de los cuales el 39.9% de los casos ingresados se encontraban en la etapa de Investigación Preliminar y el 31.7% en Calificación.

También el Distrito Judicial de San Martín registró un total de 21,093 casos de los cuales el 40.6% estuvieron en la etapa de Investigación Preliminar y mientras que el 26.1% se encontraba en la etapa de Calificación.

El Distrito Judicial de Tacna registró un total de 7,293 casos de los cuales el 42.6% de los casos ingresados se encontraban en la etapa de Investigación Preliminar y el 34.7% en Calificación.

El Distrito Judicial de Tumbes registró un total de 6,239 casos de los cuales el 62.6% de los casos ingresados se encontraban en la etapa de Investigación Preliminar y el 15.5% en Calificación.

PERU: 5.1. DISTRITO JUDICIAL DE AMAZONAS: CARGA PROCESAL REGISTRADA EN FISCALÍAS PROVINCIALES PENALES Y MIXTAS CORPORATIVAS, SEGÚN FISCALÍAS
2010

FISCALÍAS	TOTAL		CALIFICACION		INVESTIGACIÓN PRELIMINAR		INVESTIGACIÓN PREPARATORIA		ETAPA INTERMEDIA		ETAPA DE JUZGAMIENTO		EXPEDIENTES		INCIDENTES		IMPUGNACIÓN		PRINCIPIO DE OPORTUNIDAD	
	ING	ATEN	ING	ATEN	ING	ATEN	ING	ATEN	ING	ATEN	ING	ATEN	ING	ATEN	ING	ATEN	ING	ATEN	ING	ATEN
1° FISCALÍA PROVINCIAL PENAL CORPORATIVA DE CHACHAPOYAS	1462	1261	903	710	118	118	18	18	8	8	2	2	336	328	45	45	6	6	26	26
1° FISCALÍA PROVINCIAL PENAL DE BAGUA	2626	2341	1981	1696	189	189	19	19	9	9			365	365	32	32	13	13	18	18
1° FISCALÍA PROVINCIAL PENAL DE BONGARÁ	541	540	386	386	51	51	7	7	1	1			85	85	6	5	2	2	3	3
1° FISCALÍA PROVINCIAL PENAL DE CONDORCANQUI	402	402	205	205	12	12	62	62	2	2			117	117	3	3	1	1		
1° FISCALÍA PROVINCIAL PENAL DE LUYA	645	359	585	299	43	43	7	7	1	1							1	1	8	8
1° FISCALÍA PROVINCIAL PENAL DE UTCUBAMBA	2695	1725	1833	863	281	281	29	29	12	12	2	2	417	417	63	63	23	23	35	35
2° FISCALÍA PROVINCIAL PENAL CORPORATIVA DE BAGUA	2390	2372	1390	1372	758	758	80	80	37	37	1	1					10	10	114	114
2° FISCALÍA PROVINCIAL PENAL CORPORATIVA DE BONGARÁ	337	336	201	200	122	122	6	6											8	8
2° FISCALÍA PROVINCIAL PENAL CORPORATIVA DE CHACHAPOYAS	1494	1483	936	925	427	427	29	29	16	16	1	1			1	1	7	7	77	77
2° FISCALÍA PROVINCIAL PENAL CORPORATIVA DE UTCUBAMBA	2004	1988	1396	1380	399	399	33	33	37	37	3	3					12	12	124	124
2° FISCALÍA PROVINCIAL PENAL DE CONDORCANQUI	263	254	171	162	74	74	5	5	3	3							1	1	9	9
2° FISCALÍA PROVINCIAL PENAL DE LUYA	339	338	227	226	81	81	8	8	14	14									9	9
FISCALÍA ESPECIALIZADA EN MATERIA AMBIENTAL DE AMAZONAS	635	626	351	342	191	191	46	46	7	7			37	37	2	2	1	1		
FISCALÍA PROVINCIAL ESPECIALIZADA EN DELITOS DE CORRUPCIÓN DE FUNCIONARIOS DE AMAZONAS	542	522	363	343	105	105	60	60	4	4							10	10		
FISCALÍA PROVINCIAL ESPECIALIZADA EN MATERIA AMBIENTAL DE BAGUA	242	239	143	140	56	56	33	33					10	10						
FISCALÍA PROVINCIAL ESPECIALIZADA EN TRÁFICO ILÍCITO DE DROGAS DE AMAZONAS - SEDE BAGUA	59	59	31	31	18	18	8	8					1	1	1	1				
FISCALÍA PROVINCIAL MIXTA DE CAJARURO	150	150	103	103	29	29	9	9	1	1									8	8
FISCALÍA PROVINCIAL MIXTA DE CUMBA	233	231	123	121	93	93	7	7	1	1									9	9
FISCALÍA PROVINCIAL MIXTA DE IMAZA	194	194	87	87	88	88	8	8									2	2	9	9
FISCALÍA PROVINCIAL MIXTA DE JAMALCA	123	123	71	71	49	49													3	3
FISCALÍA PROVINCIAL MIXTA DE LA JALCA	260	257	110	107	97	97	3	3					39	39					11	11
FISCALÍA PROVINCIAL MIXTA DE LEIMEBAMBA	258	258	166	166	78	78	5	5	3	3									6	6
FISCALÍA PROVINCIAL MIXTA DE MOLINOPAMPA	190	189	112	111	70	70	1	1											7	7
FISCALÍA PROVINCIAL MIXTA DE OCALLI	255	252	163	160	88	88	1	1											3	3
FISCALÍA PROVINCIAL MIXTA DE OMIA	331	331	149	149	146	146	18	18	4	4									14	14
FISCALÍA PROVINCIAL MIXTA DE TINGO	329	327	210	208	103	103	10	10	2	2									4	4
FISCALÍA PROVINCIAL MIXTA DE VISTA ALEGRE	25	25	11	11	12	12	2	2												
FISCALÍA PROVINCIAL MIXTA JAZAN	484	484	304	304	143	143	13	13	4	4			1	1			1	1	18	18
FISCALÍA PROVINCIAL PENAL CORPORATIVA DE RODRÍGUEZ DE MENDOZA	638	631	428	421	107	107	6	6	1	1			58	58	14	14			24	24
TOTAL	20146	18297	13139	11299	4028	4028	533	533	167	167	9	9	1466	1458	167	166	90	90	547	547

FUENTE: Sistema de Monitoreo al Plan de Trabajo Institucional - SIMPTI

ELABORADO: Oficina Central de Planificación y Presupuesto - OCPLAP

PERU: 5.2. DISTRITO JUDICIAL DE AREQUIPA: CARGA PROCESAL REGISTRADA EN FISCALÍAS PROVINCIALES PENALES Y MIXTAS CORPORATIVAS, SEGÚN FISCALÍAS
2010

FISCALÍAS	TOTAL		CALIFICACION		INVESTIGACIÓN PRELIMINAR		INVESTIGACIÓN PREPARATORIA		ETAPA INTERMEDIA		ETAPA DE JUZGAMIENTO		EXPEDIENTES		INCIDENTES		IMPUGNACIÓN		PRINCIPIO DE OPORTUNIDAD	
	ING	ATEN	ING	ATEN	ING	ATEN	ING	ATEN	ING	ATEN	ING	ATEN	ING	ATEN	ING	ATEN	ING	ATEN	ING	ATEN
1° FISCALÍA PROVINCIAL PENAL CORPORATIVA DE AREQUIPA	11705	11705	3294	3294	6489	6489	770	770	524	524	396	396							232	232
1° FISCALÍA PROVINCIAL PENAL CORPORATIVA DE CAMANA	1001	1001	282	282	504	504	66	66	41	41	13	13	72	72					23	23
1° FISCALÍA PROVINCIAL PENAL CORPORATIVA DE JACOBO HUNTER	994	954	308	308	601	565	60	56	18	18	4	4							3	3
1° FISCALÍA PROVINCIAL PENAL CORPORATIVA DE MARIANO MELGAR	1514	1514	508	508	732	732	150	150	76	76	42	42							6	6
1° FISCALÍA PROVINCIAL PENAL CORPORATIVA DE PAUCARPATA	999	1043	313	313	551	563	82	90	34	56	11	13							8	8
2° FISCALÍA PROVINCIAL PENAL CORPORATIVA DE AREQUIPA	12658	12658	4941	4941	5786	5786	773	773	516	516	270	270	3	3					369	369
2° FISCALÍA PROVINCIAL PENAL CORPORATIVA DE CAMANA	2639	2639	1257	1257	997	997	95	95	63	63	51	51	123	123	1	1			52	52
2° FISCALÍA PROVINCIAL PENAL CORPORATIVA DE JACOBO HUNTER	3441	3431	1459	1451	1537	1525	117	119	118	119	80	87	1	1					129	129
2° FISCALÍA PROVINCIAL PENAL CORPORATIVA DE MARIANO MELGAR	5222	5222	2327	2327	1837	1837	426	426	315	315	139	139	3	3					175	175
2° FISCALÍA PROVINCIAL PENAL CORPORATIVA DE PAUCARPATA	8845	7476	3945	3243	4005	3438	353	318	245	189	103	94	1	1					193	193
3° FISCALÍA PROVINCIAL PENAL CORPORATIVA DE AREQUIPA	10702	10645	2413	2413	4360	4360	768	768	400	400	70	70	1622	1565	173	173	595	595	301	301
FISCALÍA ESPECIALIZADA EN MATERIA AMBIENTAL DE AREQUIPA	293	293	61	61	88	88	19	19	13	13	8	8	98	98	1	1	5	5		
FISCALÍA PROVINCIAL MIXTA DE ACARI	478	478	166	166	226	226	18	18	6	6			36	36	10	10			16	16
FISCALÍA PROVINCIAL MIXTA DE CONDESUYOS	1044	1044	124	124	800	800	43	43	58	58	7	7							12	12
FISCALÍA PROVINCIAL MIXTA DE LA UNIÓN	536	535	124	123	299	299	22	22	14	14	8	8	60	60					9	9
FISCALÍA PROVINCIAL PENAL CORPORATIVA DE CARAVELI	908	901	63	56	561	561	29	29	84	84	95	95	51	51	12	12			13	13
FISCALÍA PROVINCIAL PENAL CORPORATIVA DE CASTILLA	2136	2127	789	780	946	946	132	132	105	105	71	71	24	24	1	1	25	25	43	43
FISCALÍA PROVINCIAL PENAL CORPORATIVA DE CHIVAY	1678	1664	660	646	725	725	73	73	11	11	6	6	183	183	1	1			19	19
FISCALÍA PROVINCIAL PENAL CORPORATIVA DE EL PEDREGAL	1883	1863	343	323	1263	1263	57	57	65	65	27	27	56	56	5	5	18	18	49	49
FISCALÍA PROVINCIAL PENAL CORPORATIVA DE ISLAY	1674	1674	159	159	1307	1307	33	33	35	35	46	46			12	12	58	58	24	24
TOTAL	70350	68867	23536	22775	33614	33011	4086	4057	2741	2708	1447	1447	2333	2276	216	216	701	701	1676	1676

FUENTE: Sistema de Monitoreo al Plan de Trabajo Institucional - SIMPTI

ELABORADO: Oficina Central de Planificación y Presupuesto - OCPLAP

PERU: 5.3. DISTRITO JUDICIAL DE CAJAMARCA: CARGA PROCESAL REGISTRADA EN FISCALÍAS PROVINCIALES PENALES Y MIXTAS CORPORATIVAS, SEGÚN FISCALÍAS
2010

FISCALÍAS	TOTAL		CALIFICACION		INVESTIGACIÓN PRELIMINAR		INVESTIGACIÓN PREPARATORIA		ETAPA INTERMEDIA		ETAPA DE JUZGAMIENTO		EXPEDIENTES		INCIDENTES		IMPUGNACIÓN		PRINCIPIO DE OPORTUNIDAD	
	ING	ATEN	ING	ATEN	ING	ATEN	ING	ATEN	ING	ATEN	ING	ATEN	ING	ATEN	ING	ATEN	ING	ATEN	ING	ATEN
1° FISCALÍA PROVINCIAL PENAL CORPORATIVA DE CAJABAMBA	2356	2329	1988	1974	161	151	27	25	10	9			121	121	42	42	7	7		
1° FISCALÍA PROVINCIAL PENAL CORPORATIVA DE CAJAMARCA	3063	3036	1392	1389	572	557	14	14					915	910	149	149	20	16	1	1
1° FISCALÍA PROVINCIAL PENAL CORPORATIVA DE CELENDÍN	537	527	269	267	141	138	7	5					85	84	16	16	19	17		
1° FISCALÍA PROVINCIAL PENAL CORPORATIVA DE HUALGAYOC	366	309	131	120	102	57	3	3					111	110	13	13	6	6		
1° FISCALÍA PROVINCIAL PENAL DE CHOTA	745	735	417	412	58	54	3	2					241	241	23	23	3	3		
1° FISCALÍA PROVINCIAL PENAL DE SAN MIGUEL	735	655	384	374	196	134	14	11					117	114	19	18	4	3	1	1
1° FISCALÍA PROVINCIAL PENAL DE SANTA CRUZ	273	224	129	103	77	57	4	3					52	52			11	9		
2° FISCALÍA PROVINCIAL PENAL CORPORATIVA DE CAJABAMBA	1037	899	590	555	419	323	14	8	1	1							10	9	3	3
2° FISCALÍA PROVINCIAL PENAL CORPORATIVA DE CAJAMARCA	2319	1994	1351	1214	722	565	80	57	10	9							42	35	114	114
2° FISCALÍA PROVINCIAL PENAL CORPORATIVA DE CELENDÍN	964	841	471	461	442	337	25	18									17	16	9	9
2° FISCALÍA PROVINCIAL PENAL CORPORATIVA DE CHOTA	855	765	423	412	359	287	36	29	3	3	1	1					10	10	23	23
2° FISCALÍA PROVINCIAL PENAL CORPORATIVA DE HUALGAYOC	593	519	293	291	265	199	15	10	1								15	15	4	4
2° FISCALÍA PROVINCIAL PENAL DE SAN MIGUEL	537	475	260	255	230	192	31	18	1								14	9	1	1
2° FISCALÍA PROVINCIAL PENAL DE SANTA CRUZ	497	400	249	235	216	138	8	5	1	1							19	17	4	4
3° FISCALÍA PROVINCIAL PENAL CORPORATIVA DE CAJAMARCA	2411	2058	1207	1080	973	779	81	59	3	2							31	22	116	116
FISCALÍA PROVINCIAL ESPECIALIZADA EN DELITOS DE CORRUPCIÓN DE FUNCIONARIOS DE CAJAMARCA	214	151	97	91	84	48	23	6	4								6	6		
FISCALÍA PROVINCIAL ESPECIALIZADA EN MATERIA AMBIENTAL DE CAJAMARCA	192	180	110	107	53	44	2	2					11	11			16	16		
FISCALÍA PROVINCIAL MIXTA DE ASUNCIÓN	281	257	147	144	125	107	8	5									1	1		
FISCALÍA PROVINCIAL MIXTA DE CACHACHI	344	299	172	164	126	94	25	24	5	5							16	12		
FISCALÍA PROVINCIAL MIXTA DE ENCAÑADA	247	220	129	127	94	71	2										21	21	1	1
FISCALÍA PROVINCIAL MIXTA DE HUAMBOS	382	339	185	180	172	143	15	6	2	2							6	6	2	2
FISCALÍA PROVINCIAL MIXTA DE MIGUEL IGLESIAS	226	179	120	110	94	60	10	7									1	1	1	1
FISCALÍA PROVINCIAL MIXTA DE TACABAMBA	308	271	180	172	96	72	22	17	7	7							2	2	1	1
FISCALÍA PROVINCIAL MIXTA DE TUMBADEN	128	124	63	62	61	61	2										1		1	1
FISCALÍA PROVINCIAL MIXTA DE YONAN	370	348	191	185	158	143	11	11	3	2	1	1					4	4	2	2
FISCALIA PROVINCIAL MIXTA TRANSITORIA DE SAN MIGUEL - LA FLORIDA	198	191	88	88	75	74	11	8	6	4			12	12			6	5		
FISCALÍA PROVINCIAL PENAL DE BOLÍVAR	365	332	142	141	121	90	2	1					97	97			3	3		
FISCALÍA PROVINCIAL PENAL DE CONTUMAZA	1088	859	584	577	168	132	18	16	13	11	2	2	298	116	1	1	4	4		
FISCALÍA PROVINCIAL PENAL DE SAN MARCOS	665	601	329	301	151	129	49	36					114	113	5	5	10	10	7	7
FISCALÍA PROVINCIAL PENAL DE SAN PABLO	699	643	314	311	245	201	39	34	9	9	2	2	73	70	2	2	12	11	3	3
TOTAL	22995	20760	12405	11902	6756	5437	601	440	79	65	6	6	2247	2051	270	269	337	296	294	294

FUENTE: Sistema de Monitoreo al Plan de Trabajo Institucional - SIMPTI

ELABORADO: Oficina Central de Planificación y Presupuesto - OCPLAP

PERU: 5.4. DISTRITO JUDICIAL DE CAÑETE: CARGA PROCESAL REGISTRADA EN FISCALÍAS PROVINCIALES PENALES Y MIXTAS CORPORATIVAS, SEGÚN FISCALÍAS
2010

FISCALÍAS	TOTAL		CALIFICACION		INVESTIGACIÓN PRELIMINAR		INVESTIGACIÓN PREPARATORIA		ETAPA INTERMEDIA		ETAPA DE JUZGAMIENTO		EXPEDIENTES		INCIDENTES		PRINCIPIO DE OPORTUNIDAD	
	ING	ATEN	ING	ATEN	ING	ATEN	ING	ATEN	ING	ATEN	ING	ATEN	ING	ATEN	ING	ATEN	ING	ATEN
1° FISCALÍA PROVINCIAL PENAL CORPORATIVA DE CAÑETE	1939	1813	357	347	354	256	20	11	1		3	3	1105	1097	97	97	2	2
1° FISCALÍA PROVINCIAL PENAL DE MALA	944	804	125	80	101	37	9	6					671	643	36	36	2	2
2° FISCALÍA PROVINCIAL PENAL CORPORATIVA DE CAÑETE	2349	2113	827	821	1432	1226	69	46	2	1	10	10					9	9
2° FISCALÍA PROVINCIAL PENAL DE MALA	688	621	263	250	388	339	21	17	1		1	1					14	14
FISCALÍA PROVINCIAL PENAL DE YAUYOS	527	517	55	49	223	223	4	4					232	228	12	12	1	1
TOTAL	6447	5868	1627	1547	2498	2081	123	84	4	1	14	14	2008	1968	145	145	28	28

FUENTE: Sistema de Monitoreo al Plan de Trabajo Institucional - SIMPTI

ELABORADO: Oficina Central de Planificación y Presupuesto - OCPLAP

PERU: 5.5. DISTRITO JUDICIAL DE CUSCO: CARGA PROCESAL REGISTRADA EN FISCALÍAS PROVINCIALES PENALES Y MIXTAS CORPORATIVAS, SEGÚN FISCALÍAS
2010

FISCALÍAS	TOTAL		CALIFICACION		INVESTIGACIÓN PRELIMINAR		INVESTIGACIÓN PREPARATORIA		ETAPA INTERMEDIA		ETAPA DE JUZGAMIENTO		EXPEDIENTES		INCIDENTES		IMPUGNACIÓN		PRINCIPIO DE OPORTUNIDAD	
	ING	ATEN	ING	ATEN	ING	ATEN	ING	ATEN	ING	ATEN	ING	ATEN	ING	ATEN	ING	ATEN	ING	ATEN	ING	ATEN
1° FISCALÍA PROVINCIAL PENAL CORPORATIVA DE CUSCO	2669	2433	886	840	665	492	32	30	9	9	1	1	991	979	68	65	5	5	12	12
1° FISCALÍA PROVINCIAL PENAL CORPORATIVA DE LA CONVENCIÓN	699	577	105	78	184	94	7	5			2	2	384	381	7	7	1	1	9	9
1° FISCALÍA PROVINCIAL PENAL DE ANTA	333	292	124	111	58	30	5	5					140	140			2	2	4	4
1° FISCALÍA PROVINCIAL PENAL DE CALCA	287	222	32	15	85	37	10	10	8	8	2	2	128	128	9	9	11	11	2	2
1° FISCALÍA PROVINCIAL PENAL DE CANCHIS	490	402	89	68	119	57	10	8					263	261	7	6			2	2
1° FISCALÍA PROVINCIAL PENAL DE QUISPICANCHI	469	355	197	160	155	81	14	11	8	8	3	3	81	81	8	8	3	3		
1° FISCALÍA PROVINCIAL PENAL DE SANTIAGO	497	399	111	92	171	100	14	6					185	185	4	4			12	12
1° FISCALÍA PROVINCIAL PENAL DE URUBAMBA	356	298	47	38	84	46	2						199	190	2	2	20	20	2	2
1° FISCALÍA PROVINCIAL PENAL DE WANCHAQ	566	460	67	55	244	155	10	7					231	229	2	2	6	6	6	6
2° FISCALÍA PROVINCIAL PENAL CORPORATIVA DE CALCA	1295	1193	502	471	659	592	72	68	24	24	25	25							13	13
2° FISCALÍA PROVINCIAL PENAL CORPORATIVA DE CANCHIS	781	614	200	140	495	391	84	82	2	1										
2° FISCALÍA PROVINCIAL PENAL CORPORATIVA DE CUSCO	1908	1574	287	239	1548	1265	32	29	3	3	1	1							37	37
2° FISCALÍA PROVINCIAL PENAL CORPORATIVA DE LA CONVENCIÓN	1625	1511	544	519	977	890	37	35	14	14	13	13	1	1			2	2	37	37
2° FISCALÍA PROVINCIAL PENAL CORPORATIVA DE SANTIAGO	1902	1642	263	226	1513	1294	23	21	5	3									98	98
2° FISCALÍA PROVINCIAL PENAL DE ANTA	625	528	199	171	349	293	39	26	11	11	9	9					10	10	8	8
2° FISCALÍA PROVINCIAL PENAL DE QUISPICANCHI	866	745	339	320	521	420	5	4											1	1
2° FISCALÍA PROVINCIAL PENAL DE URUBAMBA	737	611	247	217	434	345	36	29			1	1					15	15	4	4
2° FISCALÍA PROVINCIAL PENAL DE WANCHAQ	1867	1712	498	445	1298	1201	27	22	2	2	1	1			3	3	3	3	35	35
3° FISCALÍA PROVINCIAL PENAL CORPORATIVA DE CUSCO	1780	1403	200	121	1523	1230	33	28	2	2	1	1							21	21
FISCALÍA ESPECIALIZADA EN MATERIA AMBIENTAL DE CUSCO	109	105	60	56									47	47			2	2		
FISCALÍA PROVINCIAL DE TURISMO DEL CUSCO	446	389	155	131	242	215	37	32	1	1	4	4	6	5	1	1				
FISCALÍA PROVINCIAL ESPECIALIZADA EN DELITO DE TRÁFICO ILÍCITO DE DROGAS - SEDE CUSCO	226	194	38	36	51	33	43	36	2	2	1	1	75	74	6	2	10	10		
FISCALÍA PROVINCIAL MIXTA DE ACOMAYO (MBJ)	771	690	134	128	315	243	35	33	5	5	2	2	267	266	1	1	10	10	2	2
FISCALÍA PROVINCIAL MIXTA DE ECHARATE	375	303	190	152	175	141	4	4					1	1			5	5		
FISCALÍA PROVINCIAL MIXTA DE MACHU PICCHU	135	85	16	4	82	48	7	6	1	1			28	25			1	1		
FISCALÍA PROVINCIAL MIXTA DE PAUCARTAMBO	454	365	150	121	185	133	50	49	2	2			63	57	4	3				
FISCALÍA PROVINCIAL PENAL DE CANAS	351	299	166	132	120	106	8	5	9	8			46	46					2	2
FISCALÍA PROVINCIAL PENAL DE CHUMBIVILCAS	661	536	221	169	351	288	48	39	18	18	3	3	19	18					1	1
FISCALÍA PROVINCIAL PENAL DE ESPINAR	948	856	535	506	288	228	24	21	4	4	1	1	79	79	3	3			14	14
FISCALÍA PROVINCIAL PENAL DE PARURO	560	484	150	130	269	217	21	21	3	3	1	1	115	112	1					
TOTAL	24788	21277	6752	5891	13160	10665	769	672	133	129	71	71	3349	3305	126	116	106	106	322	322

FUENTE: Sistema de Monitoreo al Plan de Trabajo Institucional - SIMPTI

ELABORADO: Oficina Central de Planificación y Presupuesto - OCPLAP

PERU: 5.6. DISTRITO JUDICIAL DE HUAURA: CARGA PROCESAL REGISTRADA EN FISCALÍAS PROVINCIALES PENALES Y MIXTAS CORPORATIVAS, SEGÚN FISCALÍAS
2010

FISCALÍAS	TOTAL		CALIFICACION		INVESTIGACIÓN PRELIMINAR		INVESTIGACIÓN PREPARATORIA		ETAPA INTERMEDIA		ETAPA DE JUZGAMIENTO		EXPEDIENTES		INCIDENTES		PRINCIPIO DE OPORTUNIDAD	
	ING	ATEN	ING	ATEN	ING	ATEN	ING	ATEN	ING	ATEN	ING	ATEN	ING	ATEN	ING	ATEN	ING	ATEN
FISCALÍA PROVINCIAL MIXTA DE CAJATAMBO	243	243	26	26	148	148	23	23	16	16	6	6	4	4	2	2	18	18
FISCALÍA PROVINCIAL MIXTA DE OYÓN	326	326	5	5	260	260	29	29	17	17	1	1					14	14
FISCALÍA PROVINCIAL PENAL CORPORATIVA DE BARRANCA	2560	2560	694	694	1123	1123	202	202	92	92	24	24	29	29	183	183	213	213
FISCALÍA PROVINCIAL PENAL CORPORATIVA DE HUARAL	3038	3038	193	193	1940	1940	197	197	219	219	41	41	7	7	189	189	252	252
FISCALÍA PROVINCIAL PENAL CORPORATIVA DE HUAURA	3574	3574	1144	1144	1188	1188	272	272	162	162	79	79	9	9	281	281	439	439
TOTAL	9741	9741	2062	2062	4659	4659	723	723	506	506	151	151	49	49	655	655	936	936

FUENTE: Sistema de Monitoreo al Plan de Trabajo Institucional - SIMPTI

ELABORADO: Oficina Central de Planificación y Presupuesto - OCPLAP

PERU: 5-7 DISTRITO JUDICIAL DE ICA: CARGA PROCESAL REGISTRADA EN FISCALÍAS PROVINCIALES PENALES Y MIXTAS CORPORATIVAS, SEGÚN FISCALÍAS

2010

FISCALÍAS	TOTAL		CALIFICACION		INVESTIGACIÓN PRELIMINAR		INVESTIGACIÓN PREPARATORIA		ETAPA INTERMEDIA		ETAPA DE JUZGAMIENTO		EXPEDIENTES		INCIDENTES		IMPUGNACIÓN		PRINCIPIO DE OPORTUNIDAD	
	ING	ATEN	ING	ATEN	ING	ATEN	ING	ATEN	ING	ATEN	ING	ATEN	ING	ATEN	ING	ATEN	ING	ATEN	ING	ATEN
1° FISCALÍA PROVINCIAL PENAL CORPORATIVA DE CHINCHA	872	872	25	25	15	15							699	699	132	132			1	1
1° FISCALÍA PROVINCIAL PENAL CORPORATIVA DE ICA	1434	1432	38	36	22	22	2	2					1243	1243	128	128			1	1
1° FISCALÍA PROVINCIAL PENAL CORPORATIVA DE PISCO	1128	1127	279	278	95	95	1	1					640	640	113	113				
1° FISCALÍA PROVINCIAL PENAL DE NAZCA	242	239	11	8	8	8	8	8					204	204	5	5	1	1	5	5
1° FISCALÍA PROVINCIAL PENAL DE PARCONA	285	284	44	43	2	2							206	206	33	33				
2° FISCALÍA PROVINCIAL PENAL CORPORATIVA DE CHINCHA	2827	2773	682	628	1943	1943	109	109	27	27	1	1							65	65
2° FISCALÍA PROVINCIAL PENAL CORPORATIVA DE ICA	4556	4460	1011	915	3127	3127	200	200	76	76	1	1							141	141
2° FISCALÍA PROVINCIAL PENAL CORPORATIVA DE NAZCA	933	891	255	223	575	575	53	53	5	5									35	35
2° FISCALÍA PROVINCIAL PENAL CORPORATIVA DE PARCONA	1166	1132	385	351	642	642	49	49	6	6									84	84
2° FISCALÍA PROVINCIAL PENAL CORPORATIVA DE PISCO	2162	2072	402	312	1589	1589	95	95	14	14									62	62
FISCALÍA PROVINCIAL MIXTA DE LUCANAS	697	689	466	458	149	149	24	24					51	51	6	6			1	1
FISCALÍA PROVINCIAL MIXTA DE PALPA	406	384	89	67	296	296	17	17											4	4
FISCALÍA PROVINCIAL MIXTA DE PARINACOCHAS	591	584	147	140	276	276	3	3	3	3			127	127	8	8			27	27
FISCALÍA PROVINCIAL PENAL DE HUAYTARA	398	398	149	149	190	190	10	10	13	13			31	31	1	1			4	4
FISCALÍA PROVINCIAL PENAL DE PAUCAR DEL SARA SARA	245	245	70	70	151	151	4	4	2	2			17	17					1	1
FISCALÍA PROVINCIAL PENAL DE VISTA ALEGRE	654	631	111	88	411	411	23	23					74	74	1	1			34	34
TOTAL	18586	18213	4164	3791	9491	9491	598	598	146	146	2	2	3292	3292	427	427	1	1	465	465

FUENTE: Sistema de Monitoreo del Plan de Trabajo Institucional - SIMPTI

ELABORADO: Oficina Central de Planificación y Presupuesto - OCEPLAP

PERU: 5.8. DISTRITO JUDICIAL DE LA LIBERTAD: CARGA PROCESAL REGISTRADA EN FISCALÍAS PROVINCIALES PENALES Y MIXTAS CORPORATIVAS, SEGÚN FISCALÍAS
2010

FISCALÍAS	TOTAL		CALIFICACION		INVESTIGACIÓN PRELIMINAR		INVESTIGACIÓN PREPARATORIA		ETAPA INTERMEDIA		ETAPA DE JUZGAMIENTO		EXPEDIENTES		INCIDENTES	
	ING	ATEN	ING	ATEN	ING	ATEN	ING	ATEN	ING	ATEN	ING	ATEN	ING	ATEN	ING	ATEN
1° FISCALÍA PROVINCIAL PENAL CORPORATIVA DE TRUJILLO	5886	5785	1031	930	3969	3969	508	508	162	162	1	1	173	173	42	42
2° FISCALÍA PROVINCIAL PENAL CORPORATIVA DE TRUJILLO	5207	5204	1503	1500	3418	3418	248	248	37	37	1	1				
2° FISCALÍA PROVINCIAL MIXTA TRANSITORIA DE PAIJAN	198	169	104	75	81	81	9	9					3	3	1	1
FISCALÍA PROVINCIAL ESPECIALIZADA EN DELITO DE TRÁFICO ILÍCITO DE DROGAS SEDE TRUJILLO	101	101	5	5	35	35	60	60	1	1						
FISCALÍA PROVINCIAL MIXTA CORPORATIVA DE PATAZ	1144	1070	377	367	481	421	253	253	9	9	6	6	17	13	1	1
FISCALÍA PROVINCIAL MIXTA CORPORATIVA DE VIRU	1038	1035	273	270	673	673	63	63	4	4			13	13	12	12
FISCALÍA PROVINCIAL MIXTA CORPORATIVA DE OTUZCO	615	612	109	106	450	450	49	49	1	1			4	4	2	2
FISCALÍA PROVINCIAL MIXTA CORPORATIVA DE PACASMAYO	1783	1770	878	865	663	663	111	111	117	117			4	4	10	10
FISCALÍA PROVINCIAL MIXTA CORPORATIVA DE SÁNCHEZ CARRIÓN	870	831	273	234	465	465	107	107	6	6			6	6	13	13
FISCALÍA PROVINCIAL MIXTA CORPORATIVA DE SANTIAGO DE CHUCO	485	362	183	107	288	244	10	8	1				3	3		
FISCALÍA PROVINCIAL MIXTA CORPORATIVA DEL MÓDULO BÁSICO DE JUSTICIA DE LA ESPERANZA	2405	2326	1440	1361	836	836	127	127	2	2						
FISCALÍA PROVINCIAL MIXTA DE GRAN CHIMÚ	237	237	51	51	176	176	1	1	6	6			2	2	1	1
FISCALÍA PROVINCIAL MIXTA DE JULCAN	216	216	64	64	135	135	12	12	2	2			1	1	2	2
FISCALÍA PROVINCIAL MIXTA DE PAIJAN	318	310	122	114	144	144	27	27	11	11			10	10	4	4
FISCALÍA PROVINCIAL PENAL CORPORATIVA DE ASCOPE	853	853	316	316	443	443	28	28	3	3			25	25	38	38
FISCALÍA PROVINCIAL PENAL CORPORATIVA DE CHEPEN	1538	1383	775	620	695	695	47	47	15	15			4	4	2	2
TOTAL	22894	22264	7504	6985	12952	12848	1660	1658	377	376	8	8	265	261	128	128

FUENTE: Sistema de Monitoreo al Plan de Trabajo Institucional - SIMPTI

ELABORADO: Oficina Central de Planificación y Presupuesto - OCPLAP

PERU: 5.9. DISTRITO JUDICIAL DE LAMBAYEQUE: CARGA PROCESAL REGISTRADA EN FISCALÍAS PROVINCIALES PENALES Y MIXTAS CORPORATIVAS, SEGÚN FISCALÍAS
2010

FISCALÍAS	TOTAL		CALIFICACION		INVESTIGACIÓN PRELIMINAR		INVESTIGACIÓN PREPARATORIA		ETAPA INTERMEDIA		ETAPA DE JUZGAMIENTO		EXPEDIENTES		INCIDENTES		PRINCIPIO DE OPORTUNIDAD	
	ING	ATEN	ING	ATEN	ING	ATEN	ING	ATEN	ING	ATEN	ING	ATEN	ING	ATEN	ING	ATEN	ING	ATEN
1° FISCALÍA PROVINCIAL PENAL CORPORATIVA DE CHICLAYO	3067	2964	735	637	1838	1838	78	78	9	9			149	146	168	166	90	90
1° FISCALÍA PROVINCIAL PENAL CORPORATIVA DE CUTERVO	402	389	48	47	209	209	9	9	5	5			105	93	13	13	13	13
1° FISCALÍA PROVINCIAL PENAL CORPORATIVA DE FERREÑAFE	505	502	227	224	150	150	14	14	18	18	1	1	6	6	5	5	84	84
1° FISCALÍA PROVINCIAL PENAL CORPORATIVA DE JAÉN	904	890	294	280	327	327	51	51	11	11			105	105	20	20	96	96
1° FISCALÍA PROVINCIAL PENAL CORPORATIVA DE JOSÉ LEONARDO ORTIZ	1439	1428	593	583	663	663	49	49			6	6	32	32	11	10	85	85
1° FISCALÍA PROVINCIAL PENAL CORPORATIVA DE LAMBAYEQUE	1068	1033	490	456	303	303	20	20	4	4	1	1	27	26	17	17	206	206
1° FISCALÍA PROVINCIAL PENAL CORPORATIVA DE MOTUPE	458	450	99	92	229	229	14	14	36	36			50	49	2	2	28	28
1° FISCALÍA PROVINCIAL PENAL CORPORATIVA DE SAN IGNACIO	361	305	132	83	154	154	14	14					41	34			20	20
2° FISCALÍA PROVINCIAL PENAL CORPORATIVA DE CHICLAYO	4175	4043	792	660	2949	2949	138	138	17	17							279	279
2° FISCALÍA PROVINCIAL PENAL CORPORATIVA DE CUTERVO	747	726	267	246	351	351	42	42	37	37							50	50
2° FISCALÍA PROVINCIAL PENAL CORPORATIVA DE FERREÑAFE	738	725	273	260	290	290	58	58	19	19							98	98
2° FISCALÍA PROVINCIAL PENAL CORPORATIVA DE JAÉN	1681	1653	501	476	662	662	130	130	15	15			188	186	18	17	167	167
2° FISCALÍA PROVINCIAL PENAL CORPORATIVA DE LAMBAYEQUE	1310	1293	525	508	683	683	40	40	16	16							46	46
2° FISCALÍA PROVINCIAL PENAL CORPORATIVA DE LEONARDO ORTIZ	2247	2209	986	948	1056	1056	82	82	12	12	2	2					109	109
2° FISCALÍA PROVINCIAL PENAL CORPORATIVA DE MOTUPE	792	769	201	178	501	501	37	37	17	17	2	2					34	34
2° FISCALÍA PROVINCIAL PENAL CORPORATIVA DE SAN IGNACIO	453	424	130	101	263	263	31	31	6	6							23	23
3° FISCALÍA PROVINCIAL PENAL CORPORATIVA DE CHICLAYO	4247	4239	654	646	3147	3147	168	168	17	17							261	261
FISCALÍA PROVINCIAL ESPECIALIZADA EN DELITO DE TRÁFICO ILÍCITO DE DROGAS - SEDE CHICLAYO	160	159	25	25	57	57	43	43	4	4			20	20	11	10		
FISCALÍA PROVINCIAL MIXTA CORPORATIVA DE CAYALTÍ	917	907	254	244	621	621	26	26	2	2							14	14
FISCALÍA PROVINCIAL MIXTA CORPORATIVA DE LA VICTORIA	1967	1877	832	742	853	853	46	46	92	92							144	144
FISCALÍA PROVINCIAL MIXTA CORPORATIVA DE OLMOS	607	605	198	196	320	320	24	24	8	8							57	57
FISCALÍA PROVINCIAL MIXTA DE OYOTUN	131	128	35	32	88	88	4	4									4	4
TOTAL	28376	27718	8291	7664	15714	15714	1118	1118	345	345	12	12	723	697	265	260	1908	1908

FUENTE: Sistema de Monitoreo al Plan de Trabajo Institucional - SIMPTI

ELABORADO: Oficina Central de Planificación y Presupuesto - OCPLAP

PERU: 5.10. DISTRITO JUDICIAL DE MADRE DE DIOS: CARGA PROCESAL REGISTRADA EN FISCALÍAS PROVINCIALES PENALES Y MIXTAS CORPORATIVAS, SEGÚN FISCALÍAS

2010

FISCALÍAS	TOTAL		CALIFICACION		INVESTIGACIÓN PRELIMINAR		INVESTIGACIÓN PREPARATORIA		ETAPA INTERMEDIA		ETAPA DE JUZGAMIENTO		EXPEDIENTES		INCIDENTES		IMPUGNACIÓN		PRINCIPIO DE OPORTUNIDAD	
	ING	ATEN	ING	ATEN	ING	ATEN	ING	ATEN	ING	ATEN	ING	ATEN	ING	ATEN	ING	ATEN	ING	ATEN	ING	ATEN
1° FISCALÍA PROVINCIAL PENAL CORPORATIVA DE TAMBOPATA	1573	1570	741	738	305	305	7	7	3	3	1	1	388	388	94	94			34	34
2° FISCALÍA PROVINCIAL PENAL CORPORATIVA DE TAMBOPATA	2845	2712	827	827	1516	1383	99	99	141	141	11	11					3	3	248	248
FISCALÍA ESPECIALIZADA EN MATERIA AMBIENTAL DE MADRE DE DIOS	244	161	75	47	107	66	12	10	9	3	5	1	33	31	1	1	2	2		
FISCALÍA PROVINCIAL ESPECIALIZADA EN TRÁFICO ILÍCITO DE DROGAS DE TAMBOPATA	148	146	36	35	30	27	28	32	14	12	9	9	18	18	9	9	4	4		
FISCALÍA PROVINCIAL MIXTA DE IBERIA	548	401	88	21	211	143	43	35	11	10	2	1	108	106	50	50	15	15	20	20
FISCALÍA PROVINCIAL MIXTA DE MANU	282	282	86	86	84	84	43	43	1	1	1	1	52	52			2	2	13	13
FISCALÍA PROVINCIAL MIXTA DE MAZUKO	895	615	444	314	313	227	32	14	1	1	1	1	30	12	40	12	3	3	31	31
FISCALÍA PROVINCIAL MIXTA DE TAHUAMANU	123	123	24	24	38	38	13	13	9	9	3	3	16	16	12	12	3	3	5	5
FISCALÍA PROVINCIAL PENAL CORPORATIVA DE HUAYPETUE	646	646	103	103	191	191	67	67	6	6	1	1	269	269	3	3	3	3	3	3
FISCALÍA PROVINCIAL DE DELITOS CONTRA LA ECOLOGÍA Y PREVENCIÓN DEL DELITO DE TAMBOPATA	327	327	4	4	109	109	52	52			10	10	113	113	10	10	29	29		
TOTAL	7631	6983	2428	2199	2904	2573	396	372	195	186	44	39	1027	1005	219	191	64	64	354	354

FUENTE: Sistema de Monitoreo al Plan de Trabajo Institucional - SIMPTI

ELABORADO: Oficina Central de Planificación y Presupuesto - OCPLAP

PERU: 5.11. DISTRITO JUDICIAL DE MOQUEGUA: CARGA PROCESAL REGISTRADA EN FISCALÍAS PROVINCIALES PENALES Y MIXTAS CORPORATIVAS, SEGÚN FISCALÍAS

2010

FISCALÍAS	TOTAL		CALIFICACION		INVESTIGACIÓN PRELIMINAR		INVESTIGACIÓN PREPARATORIA		ETAPA INTERMEDIA		ETAPA DE JUZGAMIENTO		EXPEDIENTES		INCIDENTES		IMPUGNACIÓN		PRINCIPIO DE OPORTUNIDAD	
	ING	ATEN	ING	ATEN	ING	ATEN	ING	ATEN	ING	ATEN	ING	ATEN	ING	ATEN	ING	ATEN	ING	ATEN	ING	ATEN
FISCALÍA PROVINCIAL MIXTA DE GENERAL SÁNCHEZ CERRO	218	167	42	36	149	111											27	20		
FISCALÍA PROVINCIAL MIXTA DE ICHUÑA	68	58	1	1	55	46	3	2	1	1							7	7	1	1
FISCALÍA PROVINCIAL PENAL CORPORATIVA DE ILO	2717	2401	231	210	1866	1602	85	57	5	2	1	1	25	25	18	18	194	194	292	292
FISCALÍA PROVINCIAL PENAL CORPORATIVA DE MARISCAL NIETO	2909	2447	228	192	2070	1667	38	29	6	5			26	26	1	1	319	306	221	221
TOTAL	5912	5073	502	439	4140	3426	126	88	12	8	1	1	51	51	19	19	547	527	514	514

FUENTE: Sistema de Monitoreo al Plan de Trabajo Institucional - SIMPTI

ELABORADO: Oficina Central de Planificación y Presupuesto - OCPLAP

PERU: 5.12. DISTRITO JUDICIAL DE PIURA: CARGA PROCESAL REGISTRADA EN FISCALÍAS PROVINCIALES PENALES Y MIXTAS CORPORATIVAS, SEGÚN FISCALÍAS
2010

FISCALÍAS	TOTAL		CALIFICACION		INVESTIGACIÓN PRELIMINAR		INVESTIGACIÓN PREPARATORIA		ETAPA INTERMEDIA		ETAPA DE JUZGAMIENTO		EXPEDIENTES		INCIDENTES		IMPUGNACIÓN		PRINCIPIO DE OPORTUNIDAD	
	ING	ATEN	ING	ATEN	ING	ATEN	ING	ATEN	ING	ATEN	ING	ATEN	ING	ATEN	ING	ATEN	ING	ATEN	ING	ATEN
1° FISCALÍA PROVINCIAL MIXTA CORPORATIVA DE HUANCABAMBA	496	413	117	94	341	283	9	7	8	8			16	16	3	3			2	2
1° FISCALÍA PROVINCIAL PENAL CORPORATIVA DE AYABACA	206	164	25	20	98	63							71	70	12	11				
1° FISCALÍA PROVINCIAL PENAL CORPORATIVA DE CASTILLA	1099	922	323	301	682	549	44	33	25	14			1	1					24	24
1° FISCALÍA PROVINCIAL PENAL CORPORATIVA DE CATACAOS	753	610	172	141	569	457	5	5	3	3									4	4
1° FISCALÍA PROVINCIAL PENAL CORPORATIVA DE MORROPÓN	895	775	180	159	425	341	21	14	19	14	1	1	181	178	65	65			3	3
1° FISCALÍA PROVINCIAL PENAL CORPORATIVA DE PAITA	289	222	47	28	115	81	29	16					63	62	35	35				
1° FISCALÍA PROVINCIAL PENAL CORPORATIVA DE PIURA	2626	2111	322	247	1197	827	42	36	23	21			891	831	128	126			23	23
1° FISCALÍA PROVINCIAL PENAL CORPORATIVA DE SECHURA	319	242	138	97	103	74	7	2	41	40			15	15	10	9			5	5
1° FISCALÍA PROVINCIAL PENAL CORPORATIVA DE SULLANA	1555	1326	413	359	819	684	70	47	15	13	4	4	158	143	64	64			12	12
1° FISCALÍA PROVINCIAL PENAL CORPORATIVA DE TALARA	1026	919	164	153	577	494	46	42	35	28			162	160	25	25			17	17
1° FISCALÍA PROVINCIAL PENAL CORPORATIVA DE TAMBO GRANDE	729	657	150	137	250	196	18	18	22	18			277	276	8	8			4	4
2° FISCALÍA PROVINCIAL MIXTA CORPORATIVA DE HUANCABAMBA	211	156	31	27	149	103	11	8	10	8			8	8	1	1	1	1		
2° FISCALÍA PROVINCIAL PENAL CORPORATIVA DE AYABACA	174	134	31	27	133	97	4	4					1	1	5	5				
2° FISCALÍA PROVINCIAL PENAL CORPORATIVA DE CASTILLA	1729	1446	570	488	997	821	76	60	59	50									27	27
2° FISCALÍA PROVINCIAL PENAL CORPORATIVA DE CATACAOS	389	316	80	73	264	206	40	32											5	5
2° FISCALÍA PROVINCIAL PENAL CORPORATIVA DE MORROPÓN	669	533	304	258	342	257	4	3	11	7									8	8
2° FISCALÍA PROVINCIAL PENAL CORPORATIVA DE PAITA	817	681	218	185	478	389	60	47	52	51	1	1							8	8
2° FISCALÍA PROVINCIAL PENAL CORPORATIVA DE PIURA	2347	1870	670	545	1490	1157	118	102	38	35					2	2			29	29
2° FISCALÍA PROVINCIAL PENAL CORPORATIVA DE SECHURA	473	373	93	66	366	297	12	8	2	2										
2° FISCALÍA PROVINCIAL PENAL CORPORATIVA DE SULLANA	2743	2034	1028	720	1453	1093	140	109	91	81	19	19			1	1			11	11
2° FISCALÍA PROVINCIAL PENAL CORPORATIVA DE TALARA	712	557	145	117	443	339	77	61	44	37									3	3
2° FISCALÍA PROVINCIAL PENAL CORPORATIVA DE TAMBO GRANDE	587	486	72	49	486	413	26	21	3	3										
3° FISCALÍA PROVINCIAL PENAL CORPORATIVA DE PIURA	2304	1799	449	324	1643	1322	131	93	63	42	4	4			1	1			13	13
FISCALÍA ESPECIALIZADA EN MATERIA AMBIENTAL DE PIURA	250	165	37	22	171	112	24	16	11	9			7	6						
FISCALÍA PROVINCIAL ESPECIALIZADA EN DELITO DE TRÁFICO ILÍCITO DE DROGAS - [illegible]	116	102	9	9	17	15	32	24	1				17	17	40	37				
FISCALÍA PROVINCIAL MIXTA CORPORATIVA DE AYABACA - SUYO	196	164	18	18	143	111	14	14	20	20					1	1				
FISCALÍA PROVINCIAL MIXTA CORPORATIVA DE TALARA - MANCORA	612	521	51	46	507	434	16	9	33	27									5	5
TOTAL	24322	19698	5857	4710	14258	11215	1076	831	629	531	29	29	1868	1784	401	394	1	1	203	203

FUENTE: Sistema de Monitoreo al Plan de Trabajo Institucional - SIMPTI

ELABORADO: Oficina Central de Planificación y Presupuesto - OCPLAP

PERU: 5.13. DISTRITO JUDICIAL DE PUNO: CARGA PROCESAL REGISTRADA EN FISCALÍAS PROVINCIALES PENALES Y MIXTAS CORPORATIVAS, SEGÚN FISCALÍAS

2010

FISCALÍAS	TOTAL		CALIFICACION		INVESTIGACIÓN PRELIMINAR		INVESTIGACIÓN PREPARATORIA		ETAPA INTERMEDIA		ETAPA DE JUZGAMIENTO		EXPEDIENTES		INCIDENTES		PRINCIPIO DE OPORTUNIDAD	
	ING	ATEN	ING	ATEN	ING	ATEN	ING	ATEN	ING	ATEN	ING	ATEN	ING	ATEN	ING	ATEN	ING	ATEN
1° FISCALÍA PROVINCIAL PENAL CORPORATIVA DE PUNO	1723	1654	277	217	444	444	6	6			1	1	922	913	68	68	5	5
1° FISCALÍA PROVINCIAL PENAL CORPORATIVA DE SAN ROMÁN	1191	1182	159	150	142	142	6	6					827	827	53	53	4	4
1° FISCALÍA PROVINCIAL PENAL DE AZÁNGARO	497	494	45	42	88	88	3	3					347	347	10	10	4	4
1° FISCALÍA PROVINCIAL PENAL DE EL COLLAO	243	243	28	28	37	37	2	2					171	171	5	5		
1° FISCALÍA PROVINCIAL PENAL DE MELGAR	403	390	127	116	77	75	1	1					196	196			2	2
2° FISCALÍA PROVINCIAL PENAL CORPORATIVA DE AZÁNGARO	425	418	184	179	198	196	31	31	4	4							8	8
2° FISCALÍA PROVINCIAL PENAL CORPORATIVA DE PUNO	1875	1866	758	751	989	987	63	63	6	6	3	3					56	56
2° FISCALÍA PROVINCIAL PENAL CORPORATIVA DE SAN ROMÁN	2650	2539	1185	1074	1216	1216	96	96	12	12	1	1					140	140
2° FISCALÍA PROVINCIAL PENAL DE EL COLLAO	377	377	102	102	224	224	26	26	6	6	5	5					14	14
2° FISCALÍA PROVINCIAL PENAL DE MELGAR	282	282	48	48	223	223	8	8	2	2							1	1
FISCALÍA ESPECIALIZADA EN MATERIA AMBIENTAL DE PUNO	106	99	55	48	45	45	3	3					3	3				
FISCALÍA PROVINCIAL DE TURISMO DE PUNO																		
FISCALÍA PROVINCIAL ESPECIALIZADA EN DELITO DE TRÁFICO ILÍCITO DE DROGAS SEDE PUNO	167	167	33	33	42	42	56	56	14	14	1	1	9	9	12	12		
FISCALÍA PROVINCIAL MIXTA DE ACORA	565	544	387	367	167	166	9	9	2	2								
FISCALÍA PROVINCIAL MIXTA DE ANANEA - RINCONADA	124	124	28	28	81	81	10	10	4	4							1	1
FISCALÍA PROVINCIAL MIXTA DE DESAGUADERO	302	296	69	65	181	179	17	17	1	1			32	32			2	2
FISCALÍA PROVINCIAL MIXTA DE MOHO	111	111	16	16	63	63	11	11	2	2			15	15			4	4
FISCALÍA PROVINCIAL MIXTA SAN ANTONIO DE PUTINA	270	263	40	33	126	126	15	15	9	9	2	2	77	77			1	1
FISCALÍA PROVINCIAL PENAL DE CARABAYA	417	390	169	142	144	144	22	22	11	11	1	1	66	66	3	3	1	1
FISCALÍA PROVINCIAL PENAL DE CHUCUITO - JULI	484	484	77	77	259	259	13	13	2	2			128	128	1	1	4	4
FISCALÍA PROVINCIAL PENAL DE HUANCANÉ	406	404	196	194	185	185	19	19									6	6
FISCALÍA PROVINCIAL PENAL DE LAMPA	533	521	78	70	256	252	15	15	2	2			172	172	2	2	8	8
FISCALÍA PROVINCIAL PENAL DE SANDIA	536	511	167	142	348	348	16	16	1	1			3	3			1	1
FISCALÍA PROVINCIAL PENAL DE YUNGUYO	468	446	86	64	236	236	26	26	1	1			112	112			7	7
FISCALÍA PROVINCIAL PENAL ESPECIALIZADA EN DELITOS ADUANEROS Y	546	343	349	148	91	91	16	16	1	1	1	1	87	85	1	1		
TOTAL	14701	14148	4663	4134	5862	5849	490	490	80	80	15	15	3167	3156	155	155	269	269

FUENTE: Sistema de Monitoreo al Plan de Trabajo Institucional - SIMPTI

ELABORADO: Oficina Central de Planificación y Presupuesto - OCPLAP

PERU: 5.14. DISTRITO JUDICIAL DE SAN MARTIN: CARGA PROCESAL REGISTRADA EN FISCALÍAS PROVINCIALES PENALES Y MIXTAS CORPORATIVAS, SEGÚN FISCALÍAS
2010

FISCALÍAS	TOTAL		CALIFICACION		INVESTIGACIÓN PRELIMINAR		INVESTIGACIÓN PREPARATORIA		ETAPA INTERMEDIA		ETAPA DE JUZGAMIENTO		EXPEDIENTES		INCIDENTES		IMPUGNACIÓN		PRINCIPIO DE OPORTUNIDAD	
	ING	ATEN	ING	ATEN	ING	ATEN	ING	ATEN	ING	ATEN	ING	ATEN	ING	ATEN	ING	ATEN	ING	ATEN	ING	ATEN
1° FISCALÍA PROVINCIAL PENAL CORPORATIVA DE MOYOBAMBA	1201	1195	147	142	442	442	60	60	13	13			333	332	72	72	23	23	111	111
1° FISCALÍA PROVINCIAL PENAL CORPORATIVA DE SAN MARTÍN - SEDE TARAPOTO	1624	1603	179	178	494	484	81	73	5	3			708	708	63	63			94	94
1° FISCALÍA PROVINCIAL PENAL DE ALTO AMAZONAS	379	379	82	82	61	61	12	12	3	3			169	169	49	49			3	3
1° FISCALÍA PROVINCIAL PENAL DE MARISCAL CÁCERES	427	416	26	26	105	105	8	8					275	264	13	13				
1° FISCALÍA PROVINCIAL PENAL DE NUEVA CAJAMARCA	1071	1019	165	152	165	155	165	151	165	150	150	150	251	251	7	7			3	3
1° FISCALÍA PROVINCIAL PENAL DE RIOJA	238	236	20	20	27	25	1	1					130	130	25	25	13	13	22	22
1° FISCALÍA PROVINCIAL PENAL DE TOCACHE	338	325	158	158	26	22	3	3	1	1	18	18	84	76	32	31			16	16
2° FISCALÍA PROVINCIAL PENAL CORPORATIVA DE ALTO AMAZONAS	705	705	223	223	344	344	80	80	8	8	2	2							48	48
2° FISCALÍA PROVINCIAL PENAL CORPORATIVA DE MARISCAL CÁCERES	1010	811	548	380	317	286	43	43	2	2									100	100
2° FISCALÍA PROVINCIAL PENAL CORPORATIVA DE MOYOBAMBA	2634	2249	871	846	1433	1213	149	47	57	19	22	22					5	5	97	97
2° FISCALÍA PROVINCIAL PENAL CORPORATIVA DE NUEVA CAJAMARCA	2015	1269	431	236	500	369	429	224	414	199	196	196							45	45
2° FISCALÍA PROVINCIAL PENAL CORPORATIVA DE SAN MARTÍN - SEDE TARAPOTO	2427	2064	354	340	1836	1507	61	45	7	3	2	2							167	167
2° FISCALÍA PROVINCIAL PENAL CORPORATIVA DE TOCACHE	268	198	131	118	123	72	12	6							2	2				
2° FISCALÍA PROVINCIAL PENAL DE RIOJA	835	726	265	258	336	243	209	200	1	1									24	24
FISCALÍA PROVINCIAL ESPECIALIZADA EN DELITO DE TRÁFICO ILÍCITO DE DROGAS - SEDE TARAPOTO	139	139	17	17	33	33	35	35	7	7			25	25	21	21	1	1		
FISCALÍA PROVINCIAL ESPECIALIZADA EN DELITOS DE CORRUPCIÓN DE FUNCIONARIOS DE SAN MARTÍN	277	219	89	72	167	144	15	1					4		2	2				
FISCALÍA PROVINCIAL ESPECIALIZADA EN MATERIA AMBIENTAL DE ALTO AMAZONAS	64	64	5	5	51	51	2	2					5	5			1	1		
FISCALÍA PROVINCIAL ESPECIALIZADA EN MATERIA AMBIENTAL DE SAN MARTÍN	141	141	11	11	86	86	13	13	3	3	2	2	26	26						
FISCALÍA PROVINCIAL MIXTA DE ALONSO DE ALVARADO	233	233	125	125	86	86	18	18									2	2	2	2
FISCALÍA PROVINCIAL MIXTA DE BIAVO	168	167	74	74	74	73	16	16	3	3									1	1
FISCALÍA PROVINCIAL MIXTA DE CAMPANILLA	50	45	9	9	38	33	2	2					1	1						
FISCALÍA PROVINCIAL MIXTA DE JEPELACIO	97	97	41	41	43	43	9	9	2	2							1	1	1	1
FISCALÍA PROVINCIAL MIXTA DE LA BANDA	548	387	134	117	308	166	43	42	1										62	62
FISCALÍA PROVINCIAL MIXTA DE PONGO DE CAYNARACHI	125	125	2	2	115	115	5	5											3	3
FISCALÍA PROVINCIAL MIXTA DE SAUCE	132	132	44	44	81	81	3	3											4	4
FISCALÍA PROVINCIAL MIXTA DE SORITOR	607	564	261	261	133	95	24	19	9	9			172	172			3	3	5	5
FISCALÍA PROVINCIAL MIXTA DE TABALOSOS	80	80	3	3	65	65	9	9											3	3
FISCALÍA PROVINCIAL MIXTA DE UCHIZA	492	492	111	111	313	313	54	54	7	7	4	4					1	1	2	2
FISCALÍA PROVINCIAL PENAL CORPORATIVA DE LAMAS	444	444	222	222	92	92	15	15	14	14	1	1	65	65	9	9	5	5	21	21
FISCALÍA PROVINCIAL PENAL DE BELLAVISTA	714	696	271	266	320	320	43	43	3	3			36	23	5	5			36	36
FISCALÍA PROVINCIAL PENAL DE EL DORADO	215	215	19	19	65	65	26	26	9	9	1	1	50	50	12	12	8	8	25	25
FISCALÍA PROVINCIAL PENAL DE HUALLAGA	573	573	111	111	369	369	26	26	3	3			55	55	9	9				
FISCALÍA PROVINCIAL PENAL DE PICOTA	822	817	348	343	328	328	49	49	4	4			64	64	3	3			26	26
TOTAL	21093	18825	5497	5012	8976	7886	1720	1340	741	466	398	398	2453	2416	324	323	63	63	921	921

FUENTE: Sistema de Monitoreo al Plan de Trabajo Institucional - SIMPTI

ELABORADO: Oficina Central de Planificación y Presupuesto - OCPLAP

PERU: 5,15. DISTRITO JUDICIAL DE TACNA: CARGA PROCESAL REGISTRADA EN FISCALÍAS PROVINCIALES PENALES Y MIXTAS CORPORATIVAS, SEGÚN FISCALÍAS

2010

FISCALÍAS	TOTAL		CALIFICACION		INVESTIGACIÓN PRELIMINAR		INVESTIGACIÓN PREPARATORIA		ETAPA INTERMEDIA		ETAPA DE JUZGAMIENTO		EXPEDIENTES		INCIDENTES		IMPUGNACIÓN		PRINCIPIO DE OPORTUNIDAD	
	ING	ATEN	ING	ATEN	ING	ATEN	ING	ATEN	ING	ATEN	ING	ATEN	ING	ATEN	ING	ATEN	ING	ATEN	ING	ATEN
FISCALÍA PROVINCIAL MIXTA CORPORATIVA DE ALTO DE LA ALIANZA	1043	1039	422	418	418	418	64	64	18	18	53	53	1	1					67	67
FISCALÍA PROVINCIAL MIXTA CORPORATIVA DE TARATA	339	337	156	154	129	129	11	11	15	15	4	4	9	9			3	3	12	12
FISCALÍA PROVINCIAL MIXTA DE CANDARAVE	201	199	43	41	133	133	8	8	4	4	1	1							12	12
FISCALÍA PROVINCIAL MIXTA DE GREGORIO ALBARRACÍN	926	918	447	439	383	383	40	40	9	9	6	6							41	41
FISCALÍA PROVINCIAL MIXTA JORGE BASADRE	276	272	34	30	184	184	13	13	8	8	5	5	1	1					31	31
FISCALÍA PROVINCIAL PENAL CORPORATIVA DE TACNA	4508	4434	1428	1354	1858	1858	223	223	116	116	115	115	216	216	148	148			404	404
TOTAL	7293	7199	2530	2436	3105	3105	359	359	170	170	184	184	227	227	148	148	3	3	567	567

FUENTE: Sistema de Monitoreo al Plan de Trabajo Institucional - SIMPTI

ELABORADO: Oficina Central de Planificación y Presupuesto - OCPLAP

PERU: 5.16. DISTRITO JUDICIAL DE TUMBES: CARGA PROCESAL REGISTRADA EN FISCALÍAS PROVINCIALES PENALES Y MIXTAS CORPORATIVAS, SEGÚN FISCALÍAS

2010

FISCALÍAS	TOTAL		CALIFICACION		INVESTIGACIÓN PRELIMINAR		INVESTIGACIÓN PREPARATORIA		ETAPA INTERMEDIA		ETAPA DE JUZGAMIENTO		EXPEDIENTES		INCIDENTES		IMPUGNACIÓN		PRINCIPIO DE OPORTUNIDAD	
	ING	ATEN	ING	ATEN	ING	ATEN	ING	ATEN	ING	ATEN	ING	ATEN	ING	ATEN	ING	ATEN	ING	ATEN	ING	ATEN
1° FISCALÍA PROVINCIAL PENAL CORPORATIVA DE TUMBES	374	327	25	22	40	39	29	15	35	11	8	5	149	147	88	88				
1° FISCALÍA PROVINCIAL PENAL CORPORATIVA DE ZARUMILLA	87	81	3	3	9	9	5	3	1		34	34	15	15	20	17				
2° FISCALÍA PROVINCIAL PENAL CORPORATIVA DE TUMBES	3977	3788	492	469	2886	2860	284	216	147	94	58	39							110	110
2° FISCALÍA PROVINCIAL PENAL CORPORATIVA DE ZARUMILLA	957	923	237	236	475	475	87	81	53	34	29	21	45	45					31	31
FISCALÍA PROVINCIAL ESPECIALIZADA EN DELITO DE TRÁFICO ILÍCITO DE DROGAS - SEDE TUMBES	41	36	2	2	11	11	14	11	4	2	2	2	5	5	1	1	2	2		
FISCALÍA PROVINCIAL ESPECIALIZADA EN DELITOS ADUANEROS Y CONTRABANDO DE TUMBES	342	316	126	113	203	193	5	4	5	3	3	3								
FISCALÍA PROVINCIAL MIXTA CORPORATIVA DE CONTRALMIRANTE VILLAR	461	371	83	82	280	200	42	38	16	16	3	3	31	27	4	3			2	2
TOTAL	6239	5842	968	927	3904	3787	466	368	261	160	137	107	245	239	113	109	2	2	143	143

FUENTE: Sistema de Monitoreo al Plan de Trabajo Institucional - SIMPTI

ELABORADO: Oficina Central de Planificación y Presupuesto - OCPLAP

PERU: 5.17. CARGA PROCESAL REGISTRADA EN FISCALÍAS PROVINCIALES PENALES Y MIXTAS CORPORATIVAS, SEGÚN DISTRITO JUDICIAL

2010

DISTRITO JUDICIAL	TOTAL		CALIFICACION		INVESTIGACIÓN PRELIMINAR		INVESTIGACIÓN PREPARATORIA		ETAPA INTERMEDIA		ETAPA DE JUZGAMIENTO		EXPEDIENTES		INCIDENTES		IMPUGNACIÓN		PRINCIPIO DE OPORTUNIDAD	
	ING	ATEN	ING	ATEN	ING	ATEN	ING	ATEN	ING	ATEN	ING	ATEN	ING	ATEN	ING	ATEN	ING	ATEN	ING	ATEN
AMAZONAS	20,146	18,297	13,139	11,299	4,028	4,028	533	533	167	167	9	9	1,466	1,458	167	166	90	90	547	547
AREQUIPA	70,350	68,867	23,536	22,775	33,614	33,011	4,086	4,057	2,741	2,708	1,447	1,447	2,333	2,276	216	216	701	701	1,676	1,676
CAJAMARCA	22,995	20,760	12,405	11,902	6,756	5,437	601	440	79	65	6	6	2,247	2,051	270	269	337	296	294	294
CAÑETE	6,447	5,868	1,627	1,547	2,498	2,081	123	84	4	1	14	14	2,008	1,968	145	145	0	0	28	28
CUSCO	24,788	21,277	6,752	5,891	13,160	10,665	769	672	133	129	71	71	3,349	3,305	126	116	106	106	322	322
HUAURA	9,741	9,741	2,062	2,062	4,659	4,659	723	723	506	506	151	151	49	49	655	655	0	0	936	936
ICA	18,586	18,213	4,164	3,791	9,491	9,491	598	598	146	146	2	2	3,292	3,292	427	427	1	1	465	465
LA LIBERTAD	22,894	22,264	7,504	6,985	12,952	12,848	1,660	1,658	377	376	8	8	265	261	128	128	0	0	0	0
LAMBAYEQUE	28,376	27,718	8,291	7,664	15,714	15,714	1,118	1,118	345	345	12	12	723	697	265	260	0	0	1,908	1,908
MADRE DE DIOS	7,631	6,983	2,428	2,199	2,904	2,573	396	372	195	186	44	39	1,027	1,005	219	191	64	64	354	354
MOQUEGUA	5,912	5,073	502	439	4,140	3,426	126	88	12	8	1	1	51	51	19	19	547	527	514	514
PIURA	24,322	19,698	5,857	4,710	14,258	11,215	1,076	831	629	531	29	29	1,868	1,784	401	394	1	1	203	203
PUNO	14,701	14,148	4,663	4,134	5,862	5,849	490	490	80	80	15	15	3,167	3,156	155	155	0	0	269	269
SAN MARTIN	21,093	18,825	5,497	5,012	8,976	7,886	1,720	1,340	741	466	398	398	2,453	2,416	324	323	63	63	921	921
TACNA	7,293	7,199	2,530	2,436	3,105	3,105	359	359	170	170	184	184	227	227	148	148	3	3	567	567
TUMBES	6,239	5,842	968	927	3,904	3,787	466	368	261	160	137	107	245	239	113	109	2	2	143	143
TOTAL	311,514	290,773	101,925	93,773	146,021	135,775	14,844	13,731	6,586	6,044	2,528	2,493	24,770	24,235	3,778	3,721	1,915	1,854	9,147	9,147

Fuente: Oficina central de Tecnologías de la Información -OCTI
Elaborado por: Oficina Central de Planificación y Presupuesto - OCPLAP

NUEVO CÓDIGO PROCESAL PENAL

PERÚ: 5.18. EXPEDIENTES PENALES INGRESADOS EN FISCALÍAS SUPERIORES PENALES Y MIXTAS POR DISTRITO JUDICIAL, SEGÚN ESTADO

2010

DISTRITOS JUDICIALES	TOTAL	APELACIÓN EXPEDIENTE	CONSULTAS	EXCLUSIÓN FISCAL	EXPEDIENTE	INCIDENTE
AMAZONAS	956	32	18		902	4
AREQUIPA	2523		15	8	1812	688
CAJAMARCA	2019	71	19		1720	209
CAÑETE	1199	27	10	7	1130	25
CUSCO	2557	96	35	8	2173	245
HUAURA	2361		93	23	2218	27
ICA	1951	132	16	4	1755	44
LA LIBERTAD	910		148	44	650	68
LAMBAYEQUE	2010	84	60	5	1829	32
MADRE DE DIOS	640		19	3	564	54
MOQUEGUA	127		29	9	81	8
PIURA	2812	309	141	13	1917	432
PUNO	2659		72	18	2404	165
SAN MARTÍN	1798	141	10		1428	219
TACNA	230		3	5	213	9
TUMBES	792	104	46	5	623	14
TOTAL	25544	996	734	152	21419	2243

FUENTE: Sistema de Monitoreo al Plan de Trabajo Institucional - SIMPTI

ELABORADO: Oficina Central de Planificación y Presupuesto - OCPLAP

OFICINA CENTRAL DE PLANIFICACIÓN Y PRESUPUESTO

6

Instituto de Medicina Legal y Ciencias Forenses

INSTITUTO DE MEDICINA LEGAL Y CIENCIAS

El Instituto de Medicina Legal y Ciencias Forenses del Ministerio Público, participa activamente proporcionando las pruebas periciales, científicas y técnicas necesarias para la búsqueda de una correcta administración de justicia, dentro del marco legal vigente, con imparcialidad, honestidad, calidad, prontitud y ética profesional con una constante vocación de servicio y responsabilidad social, que lo convierte en una Institución con desarrollo armónico y equitativo en sus cuatro niveles: nacional, regional, departamental y provincial, a través de sus Divisiones Médico – Legales forenses, brinda servicios periciales y científico-forenses a la ciudadanía.

SERVICIOS MÉDICO LEGALES FORENSES

Las divisiones médico legales, informaron que en el año 2010 se registraron un total de 963,833 servicios médico legales, de los cuales 590,462 (61.3%) correspondió a los servicios de Reconocimientos Clínico Forenses; 43539 (4.5%) a servicios de Tanatología Forense, 300,825 (31.2%) a los servicios de Laboratorio y 29,007 (3.0%) a los servicios especializados en ADN.

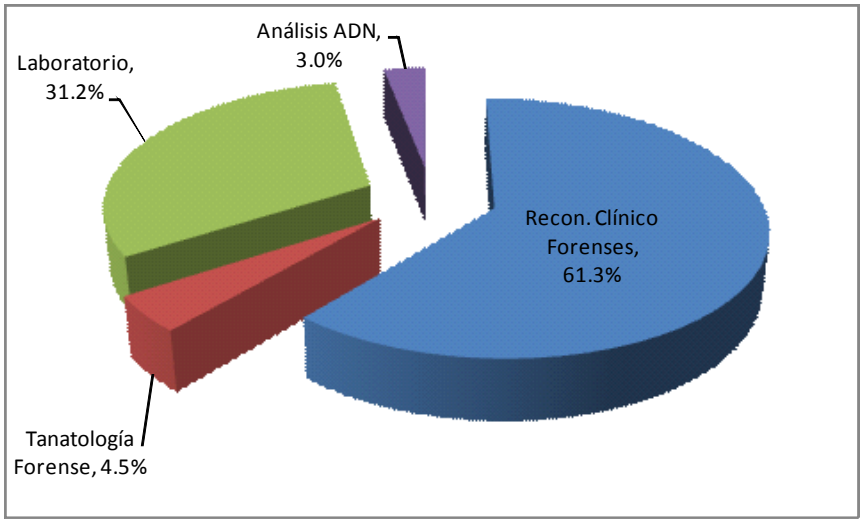

La Gerencia de Operaciones registró 637,151 (66.1%) servicios, a través de las Divisiones Médico Legales de los distritos judiciales, mientras que la Gerencia de Criminalística registró un total de 326,682 (33.9%) servicios, a través de las Divisiones Médico Legales de los distritos judiciales.

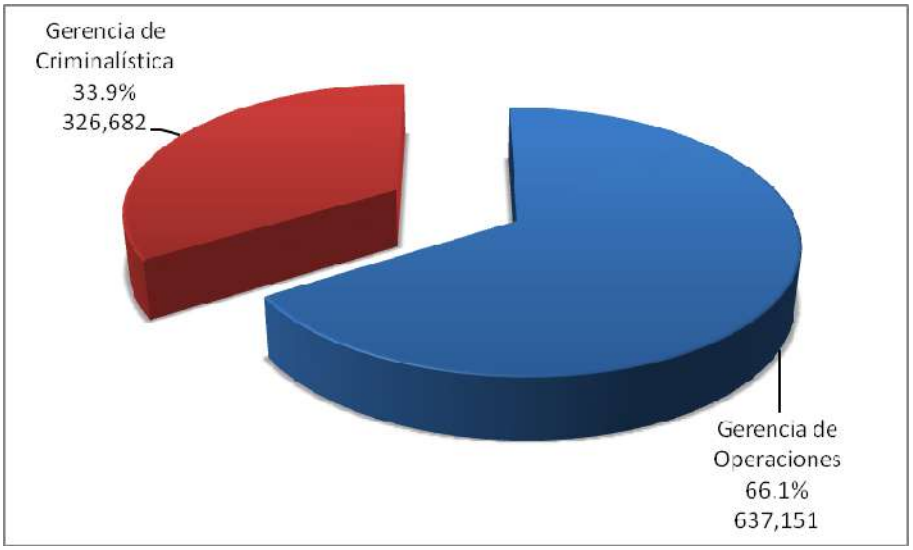

CLÍNICO FORENSE

Se han realizado 73,077 (26.47%) servicios criminalísticos y 517,385 (73.53%) operaciones que hacen un total de 590,462 servicios clínico forense. Considerando ambas procedencias, en reconocimiento clínico se reporta el mayor número igual a 413,434 (70.0%) servicios, siendo reconocimiento de psiquiatría el de menor número de servicios con 5,554 (1.0%).



TANATOLÓGICO FORENSE

Los servicios tanatológicos registraron un total de 23,955 (55.0%) servicios

criminalísticos y 19,584 (44.9%) operaciones, cuyo total es 43,539. Los exámenes tanatológicos ascienden a 23824 (54.7%) servicios, mientras que 8 (0.018%) servicios arqueológicos fueron los de menor cantidad.

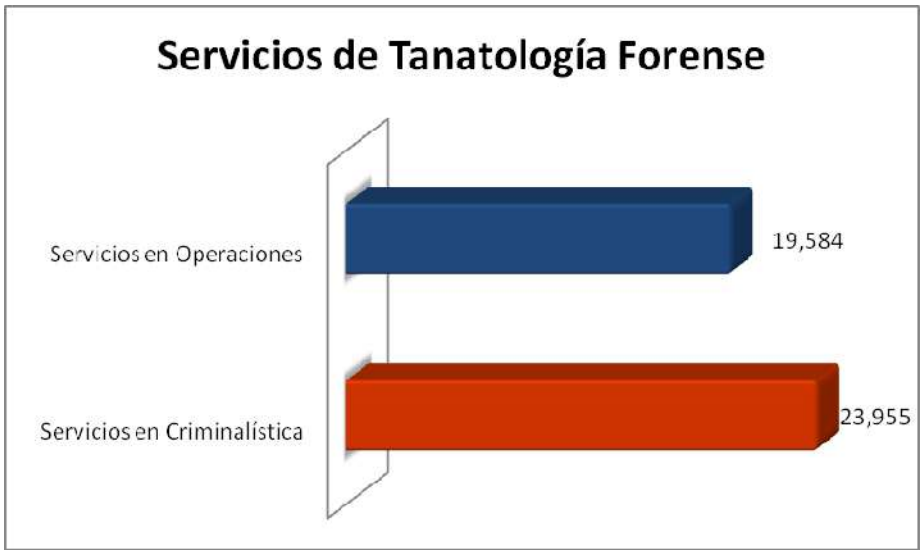

LABORATORIO FORENSE

Se realizaron un total de 300,625 servicios de Laboratorio Forense, de los cuales el 200,643 (66.7%) fueron de Criminalística y 100,182 (33.3%) servicios los hizo Operaciones.
Asimismo, las pruebas de toxicología fueron de mayores con 156,762 (52.1%) servicios.

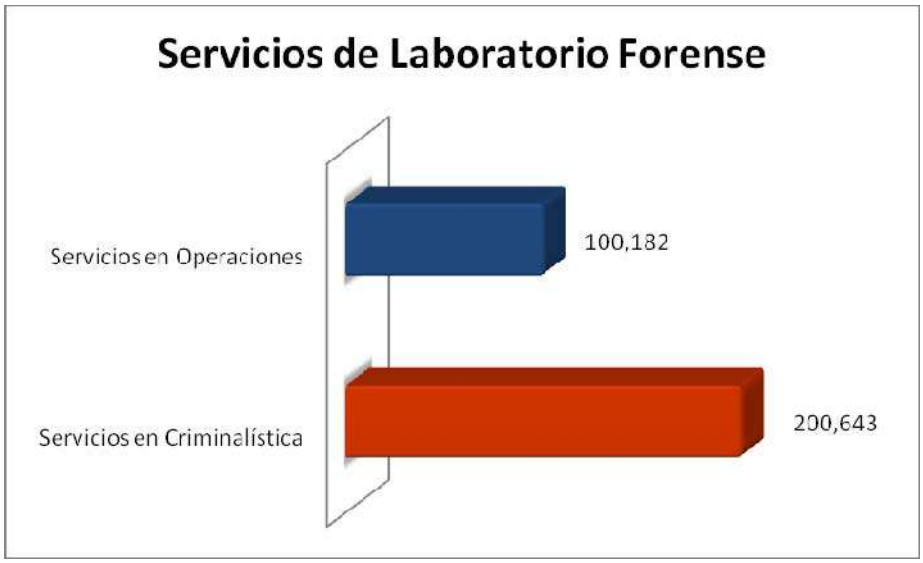

LABORATORIO ADN

Se realizaron 29,007 servicios criminalísticos en el Laboratorio ADN. Asimismo, las muestras representan el mayor número con 15,861 (54.6%) servicios.

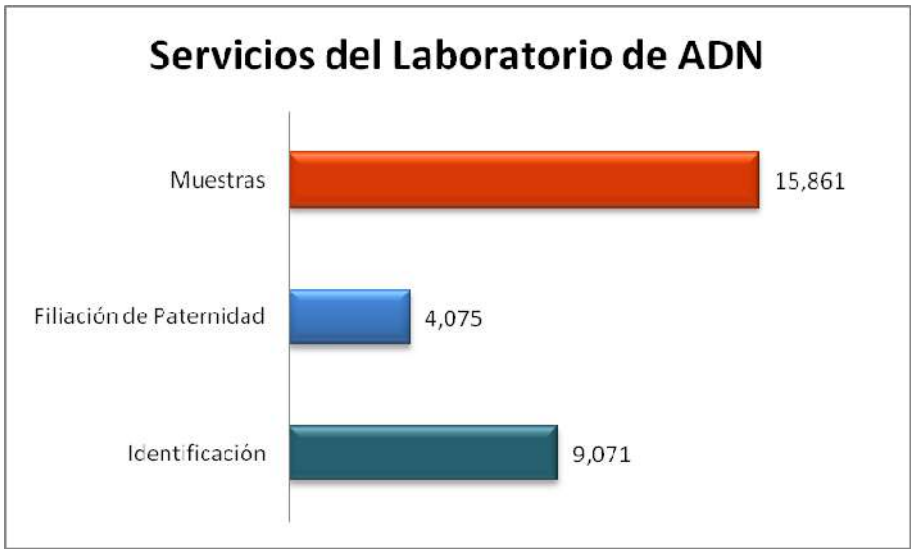

PERÚ : 6.1. SERVICIOS PRESTADOS POR EL INSTITUTO DE MEDICINA LEGAL A TRAVÉS DE LAS DIVISIONES MÉDICO LEGALES - OPERACIONES
2010

DIVISIONES MÉDICO LEGALES	CLINICO FORENSE					TANATOLOGICO FORENSE				LABORATORIO FORENSE						LABORATORIO DE ADN				TOTAL
	RECONOCIMIENTOS CLINICOS	GINECO-OBSTETRICIA Y SEXOLOGIA	RECONOCIMIENTO DE PSIQUIATRIA	RECONOCIMIENTO PSICOLOGICO	ELECTROCARDIOGRAFIA	SUB TOTAL	TANATOLOGIA	ANTROPOLOGIA	ARQUEOLOGIA	SUB TOTAL	BIOLOGIA	DIAGNOSTICO POR IMAGENES	LABORATORIO DE TOXICOLOGIA	ANATOMIA PATOLOGICA	ESTOMATOLOGIA	SUB TOTAL	IDENTIFICACION	FILIACION DE PATERNIDAD	MUESTRA	SUB TOTAL	
DIVISIÓN MÉDICO LEGAL II AMAZONAS	3726	429		1605		5760	260	18		278	836		141	45	281	1303					7341
DIVISIÓN MÉDICO LEGAL II ANCASH	4837	295	6	1502		6640	231			231	100	16	242	144		502					7373
DIVISIÓN MÉDICO LEGAL II APURIMAC	6350	411		3289		10050	255	4		259	305		295	222		822					11131
DIVISIÓN MÉDICO LEGAL III AREQUIPA	30497	2078	283	13280		46138	1390	105		1495	2465		5855	15072	1151	24543					72176
DIVISIÓN MÉDICO LEGAL II AYACUCHO	8790	574		3393		12757	416			416	2446	180	859	152	6	3643					16816
DIVISIÓN MÉDICO LEGAL II CAJAMARCA	6466	496		1970		8932	648	6		654	19		136	44	11	210					9796
DIVISIÓN MÉDICO LEGAL II CALLAO	14809	948		5497		21254	1010			1010	137		891	2572	717	4317					26581
DIVISIÓN MÉDICO LEGAL II CAÑETE	5173	448		1661		7282	134	662		796	604		593	170	1345	2712					10790
DIVISIÓN MÉDICO LEGAL II CUSCO	23405	2002	253	10463		36123	2226	78		2304	2266	49	1921	1333	575	6144					44571
DIVISIÓN MÉDICO LEGAL II HUANCAVELICA	2093	144		535		2772	190			190						0					2962
DIVISIÓN MÉDICO LEGAL II HUÁNUCO	5236	612	70	1271		7189	355		3	358	143		99	21		263					7810
DIVISIÓN MÉDICO LEGAL II HUAURA	9599	709		3072		13380	560	5	1	566	530	98	1738	397	155	2918					16864
DIVISIÓN MÉDICO LEGAL III ICA	10644	832	1	3925		15402	453	9		462	694	7	672	19	661	2053					17917
DIVISIÓN MÉDICO LEGAL III JUNÍN	15970	1048	251	5610		22879	942			942	1363	116	2386	1939		5804					29625
DIVISIÓN MÉDICO LEGAL II LA LIBERTAD	14109	1001	343	6056		21509	1064	289		1353	3117	24	4164	3264	143	12712					35574
DIVISIÓN MÉDICO LEGAL III LAMBAYEQUE (CHICLA	21813	1517		8349		31679	1057	107		1164	3069		2828	1049	96	7042					39885
DISTRITO JUDICIAL DE LIMA	53505	5227	2889	11456		73077	6516	17439		23955	28779	4458	124347	40739	2339	200643	9071	4075	15861	29007	326682
DIVISIÓN MÉDICO LEGAL II LIMA ESTE	40926	4341		8448		53715	89			89	646					646					54450
DIVISIÓN MÉDICO LEGAL III LIMA NORTE	36958	3987	843	10730		51518	624			624	1666		348		2104	4118					56260
DIVISIÓN MÉDICO LEGAL II LIMA SUR	15367	1616		4215		21198	119			119	16					16					21333
DIVISIÓN MÉDICO LEGAL II DE LORETO	8951	828	2	1885		11666	321	2		323	169		71	27		267					12256
DIVISIÓN MÉDICO LEGAL I MADRE DE DIOS	4454	481		1736		6671	404	45		449	656	52	1402	406	444	2960					10080
DIVISIÓN MÉDICO LEGAL III MOQUEGUA	4177	197		3205		7579	151	45		196	232	13	649	215	12	1121					8896
DIVISIÓN MÉDICO LEGAL II DE PASCO	1628	100	22	497		2247	67			67	16		62	25		103					2417
DIVISIÓN MÉDICO LEGAL III PIURA	17705	1040		4890		23635	695	121		816	669		101	182	253	1205					25656
DIVISIÓN MÉDICO LEGAL II DE PUNO	17766	1348	137	7944		27195	1755	44	4	1803	872	23	4235	969	596	6695					35693
DIVISIÓN MÉDICO LEGAL II SAN MARTÍN	7494	793		2219		10506	508			508	369	36	840	297	6	1548					12562
DIVISIÓN MÉDICO LEGAL I SANTA	3345	339	312	899		4895	219	1		220	23		179	71		273					5388
DIVISIÓN MÉDICO LEGAL II TACNA	7868	493		4076		12437	751	210		961	2546	4	820	468	202	4040					17438
DIVISIÓN MÉDICO LEGAL II TUMBES	5146	338		1870	631	7985	180	511		691	401		591	347	191	1530					10206
DIVISIÓN MÉDICO LEGAL I UCAYALI	4627	449	142	1174		6392	234	6		240	231		297	133	11	672					7304
TOTAL	413434	34121	5554	136722	631	590462	23824	19707	8	43539	55385	5076	156762	72313	11289	300825	9071	4075	15861	29007	963833

FUENTE : Instituto de Medicina Legal y Ciencias Forenses - Gerencia de Operaciones.
ELABORADO : Oficina Central de Planificación y Presupuesto - OCPLAP

PERÚ : 6.2. SERVICIOS PRESTADOS POR EL INSTITUTO DE MEDICINA LEGAL - CRIMINALÍSTICA

2010

DIVISIÓN / LABORATORIO	CLÍNICO FORENSE					TANATOLÓGICO FORENSE			LABORATORIO FORENSE							LABORATORIO ADN				TOTAL
	RECONOCIMIENTOS CLINICOS	GINECO-OBSTETRICIA Y SEXOLOGIA	RECONOCIMINETO DE PSIQUIATRIA	RECONOCIMIENTO PSICOLOGICO	SUB TOTAL	TANATOLOGIA	ANTROPOLOGIA	SUB TOTAL	BIOLOGIA	DIAGNOSTICO POR IMÁGENES	LABORATORIO DE TOXICOLOGIA	ANATOMIA PATOLOGICA	ESTOMATOLOGIA	SUB TOTAL	IDENTIFICACION	FILIACION DE PATERNIDAD	MUESTRAS	SUB TOTAL	
DIVISION CLINICO FORENSE	53505	5227	2889	11456	73077				2194					2194					75271
DIVISIÓN DE TANATOLOGÍA FORENSE						6516	17439	23955											23955
LABORATORIO DE TOXICOLOGIA Y QUIMICO LEGAL									26585	4458	124347	40730	2329	198449					198449
LABORATORIO DE BIOLOGIA MOLECULAR Y DE GENETICA															9071	4075	15861	29007	29007
TOTAL	53505	5227	2889	11456	73077	6516	17439	23955	28779	4458	124347	40730	2329	200643	9071	4075	15861	29007	326682

FUENTE : Instituto de Medicina Legal y Ciencias Forenses.
ELABORADO : Oficina Central de Planificación y Presupuesto - OCPLAP

PERÚ : 6.3. SERVICIOS PRESTADOS POR EL INSTITUTO DE MEDICINA LEGAL

2010

GERENCIA	CLÍNICO FORENSE						TANATOLÓGICO FORENSE				LABORATORIO FORENSE							LABORATORIO ADN						TOTAL
	RECONOCIMIENTOS CLÍNICOS	GINECO-OBSTETRICIA Y SEXOLOGÍA	RECONOCIMIENTO DE PSIQUIATRÍA	RECONOCIMIENTO PSICOLÓGICO	ELECTROCARDIOGRAFÍA	SUB TOTAL	TANATOLOGÍA	ANTROPOLOGÍA	ARQUEOLOGÍA	SUB TOTAL	BIOLOGÍA	DIAGNOSTICO POR IMÁGENES	LABORATORIO DE TOXICOLOGÍA	ANATOMÍA PATOLÓGICA	ESTOMATOLOGÍA	SUB TOTAL	IDENTIFICACION	FILIACION DE PATERNIDAD	MUESTRAS	SERVICIOS A TERCEROS	SUB TOTAL		
OPERACIONES	359929	28894	2665	125366	631	517385	17308	2268	8	19584	26606	618	32415	31583	8960	100182						637151	
CRIMINALÍSTICA	53505	5227	2889	11456		73077	6516	17439		23955	28779	4458	124347	40730	2329	200643	9071	4075	15861		29007	326682	
TOTAL	413434	34121	5554	136722	631	590462	23824	19707	8	43539	55385	5076	156762	72313	11289	300825	9071	4075	15861		29007	963833	

FUENTE : Instituto de Medicina Legal y Ciencias Forenses.
ELABORADO : Oficina Central de Planificación y Presupuesto - OCPLAP

OFICINA CENTRAL DE PLANIFICACIÓN Y PRESUPUESTO

7

Otras Estadísticas

EL FEMINICIDIO

El Feminicidio, es el último eslabón de una larga cadena de violencia a la que las mujeres en todo el mundo se ven sometidas cotidianamente. Es la expresión más cruda de una sociedad machista que tolera y legitima la violencia contra las mujeres. Se basa en la desigualdad y en la discriminación hacia las mujeres.

No es casual, ni un hecho aislado que las mujeres sean asesinadas por sus parejas, en poder que los hombres ejercen sobre las vidas de las mujeres se legitima en la falta de reacción y en la justificación de estos asesinatos.

El Ministerio Público a través de su Observatorio de la Criminalidad registró un total de 130 casos de Feminicidio en donde el mayor número se registra en Lima Metropolitana con el 26.2% del total de los casos registrados.

En cuanto al Tipo de Feminicidio observamos que el Intimo registró alcanzó el 83.8% de los casos registrados a nivel nacional, asimismo en Lima metropolitana alcanzo el 76.5% de los registrados.

Referente a la edad de la víctima y el victimario el mayor número se registró entre los 25 a 34 años de edad con el 25.2% de los casos ingresados.

Asimismo, los celos fueron el mayor motivo para la comisión de este delito con el 48.4% de los Feminicidios ingresados.

PROGRAMA NACIONAL - FISCALES ESCOLARES

El Ministerio Público viene desarrollando el Programa de Fiscales Escolares en lay del adolescentes instituciones educativas del país, a fin de promover la formación de los estudiantes en relación a los derechos humanos, derechos y deberes del niño y del adolescente, prevención de pandillaje, consumo de drogas, maltrato infantil, abuso sexual y toda forma de violencia.

Durante el año 2010 la Coordinación Nacional del Programa Fiscales Escolares, informó que existen un total de 9590 Fiscales escolares y 7952 Fiscales Ambientales sumando un total de 17542 estudiantes.
Los distritos judiciales de Lima Centro y Piura son los que registran el mayor número con el 13.7% (1314) y 13.8% (1324) respectivamente.

En este año, dichos Fiscales escolares reportaron un total de 58 casos entre ellos 7 casos por consumo de drogas, 12 casos por violencia familiar y 9 casos por Maltrato Físico y psicológico por profesores.

DENSIDAD FISCAL Y POBLACIÓN

FISCALES Y POBLACIÓN SEGÚN DITRITO JUDICIAL

Durante el año 2010 el Ministerio Público cuenta con 3,867 fiscales distribuidos en 1,097 fiscalías y en 31 distritos judiciales a nivel nacional, para la atención de atender a una población total de 29'461,933 habitantes, dando una densidad promedio de 7619 habitantes por fiscal, siendo el Distrito Judicial de Lima Este el de mayor densidad con 31,013 habitantes por fiscal, debido a que cuenta con 32 fiscales en 15 fiscalías para una población de 992429 habitantes en un territorio de 644.25 Km2.

El Distrito Judicial de Loreto ocupa el 2do lugar en densidad con 983371 habitantes por fiscal, con 23 fiscales distribuidos en 13 fiscalías para la atención de 983371 habitantes en un territorio de 307,775 Km2.

Por otro lado, el Distrito Judicial de Lima es el de menor densidad, con 4,713 habitantes por fiscal contando con 754 fiscales distribuidos en 178 fiscalías para una población de 3553479 habitantes en un territorio de 6,826.41 Km2

REGISTRO NACIONAL DE DETENIDOS Y SENTENCIADOS A LA PENA PRIVATIVA DE LIBERTAD EFECTIVA

RENADESPPLE

El Registro Nacional de Detenidos y Sentenciados a Pena Privativa de Libertad Efectiva, Organismo Público descentralizado, encargado de administrar un banco de datos actualizado con información que permita identificar y localizar a las personas detenidas por miembros de las Fuerzas Armadas y la Policía Nacional y por mandato Judicial, así como el adecuado seguimiento estadístico de todas las etapas del proceso penal de quienes están sujetos a investigación, incluidos los sentenciados a pena privativa de libertad efectiva

Durante el año 2010 se ha registrado un total de 62,655 detenciones siendo el Distrito Judicial de Lima 22913 detenciones, le sigue Lima Norte 4507 detenciones y La Libertad con 4953 detenciones entre otros.

ASISTENCIA A VÍCTIMAS Y TESTIGOS

La implementación del Nuevo Código Procesal Penal refleja un claro avance en nuestro país en materia penal y persecución del delito, por lo cual el Ministerio Público continúa fortaleciendo el Programa Nacional de Asistencia a Víctimas y Testigos, adoptando para ello medidas de asistencia legal, psicológica y social a favor de las víctimas y testigos que intervengan en la investigación o en los procesos penales, con la finalidad esencial de apoyar el trabajo fiscal,cautelando los testimonios o aportes para que no sufran interferencia o se desvanezcan por factores de riesgo ajenos a su voluntad y supervisando la ejecución de las medidas de protección.

Durante el año 2010 las unidades de víctimas y testigos atendieron un total de 17,395 víctimas y 2,013 testigos, siendo el Distrito Judicial de Arequipa el que atendió el mayor número de víctimas con 2,968 casos, de los cuales 2,324 fueron mujeres y 937 hombres.

En cuanto a atención de testigos, cusco registró el mayor número de casos con 409 atenciones, seguido de Arequipa con 293 atenciones y Tacna con 271 atenciones.

PERÚ: 7.1 CASOS DE FEMINICIDIO REGISTRADOS EN FISCALIAS PROVINCIALES A NIVEL NACIONAL

2 010

Distrito Judicial	Total Casos	%	Tipo	
			Intimo	No Intimo
Ancash	6	4.6	6	
Apurímac	2	1.5	2	
Arequipa	8	6.2	7	1
Ayacucho	7	5.4	6	1
Cajamarca	7	5.4	6	1
Callao	5	3.8	5	
Cusco	7	5.4	7	
Huancavelica	4	3.1	3	1
Huánuco	5	3.8	2	3
Ica	1	0.8	1	
Junín	8	6.2	6	2
La Libertad	1	0.8	1	
Lambayeque	2	1.5	2	
Lima Metropolitana	34	26.2	26	8
Lima Provincias (Cañete, Barranca y Huaral)	6	4.6	5	1
Loreto	3	2.3	3	
Madre de Dios	1	0.8	1	
Moquegua	1	0.8		1
Pasco	2	1.5	2	
Piura	5	3.8	5	
Puno	4	3.1	2	2
San Martin	4	3.1	4	
Tacna	1	0.8	1	
Tumbes	2	1.5	2	
Ucayali	4	3.1	4	
TOTAL	130	100	109	21

FUENTE: Observatorio de Criminalidad del Ministerio Público.
ELABORADO: Oficina Central de Planificación y Presupuesto -OCPLAP.

PERÚ: 7.2 CASOS DE FEMINICIDIO REGISTRADOS EN FISCALÍAS PROVINCIALES PENALES Y MIXTAS POR TIPO, SEGÚN EDAD DE LA VICTIMA A NIVEL NACIONAL

2010

Edad de la victima	Total Denuncias registradas	%	Tipo		
			Intimo	No Intimo	Por conexión
0 - 06 Años	7	5.2	5	2	
07 - 12 Años	4	3.0	3	1	
13 - 17 Años	15	11.1	12	2	1
18 - 24 Años	31	23.0	29	2	
25 - 34 Años	34	25.2	30	4	
35 - 44 Años	19	14.1	15	4	
45 - 54 Años	16	11.9	15	1	
55 - 64 Años	3	2.2	3		
Mayor de 65 Años	6	4.4	5	1	
Total	135	100	117	17	1

FUENTE: Observatorio de Criminalidad del Ministerio Público.
ELABORADO: Oficina Central de Planificación y Presupuesto -OCPLAP.

PERÚ: 7.3 CASOS DE FEMINICIDIO REGISTRADOS EN FISCALÍAS PROVINCIALES PENALES Y MIXTAS POR TIPO, SEGÚN EDAD DEL PRESUNTO VICTIMARIO A NIVEL NACIONAL

2010

Edad del Victimario	Total Denuncias registradas	%	Tipo	
			Intimo	No Intimo
13 - 17 Años	7	4.9	7	
18 - 24 Años	29	20.1	23	6
25 - 34 Años	36	25.0	31	5
35 - 44 Años	30	20.8	28	2
45 - 54 Años	19	13.2	18	1
55 - 64 Años	8	5.6	8	
NEP	15	10.4	10	5
Total	144	100	125	19

FUENTE: Observatorio de Criminalidad del Ministerio Público.
ELABORADO: Oficina Central de Planificación y Presupuesto -OCPLAP.

PERÚ: 7.4.CASOS DE FEMINICIDIO REGISTRADOS SEGÚN MOTIVO DEL CRIMEN A NIVEL NACIONAL

2010

Motivo	Número	%
Celos	45	48.4
Resiste a continuar con relación	12	12.9
Resiste a regresar con la pareja o ex pareja	6	6.5
Supuesta infidelidad de la victima	5	5.4
No estar de acuerdo con el embarazo de su pareja	3	3.2
Para silenciar relación extramatrimonial	3	3.2
Conflicto por pensión de alimentos	2	2.2
Negarse a tener relaciones sexuales con el presunto victimario	2	2.2
Problemas económicos	2	2.2
Custodia de los hijos	1	1.1
Duda sobre paternidad del hijo	1	1.1
Para silenciar el delito de aborto	1	1.1
Burlarse de la virilidad del homicida	1	1.1
Gritar durante el acto sexual	1	1.1
NEP	8	8.6
TOTAL	93	100

FUENTE: Observatorio de Criminalidad del Ministerio Público.
ELABORADO: Oficina Central de Planificación y Presupuesto -OCPLAP.

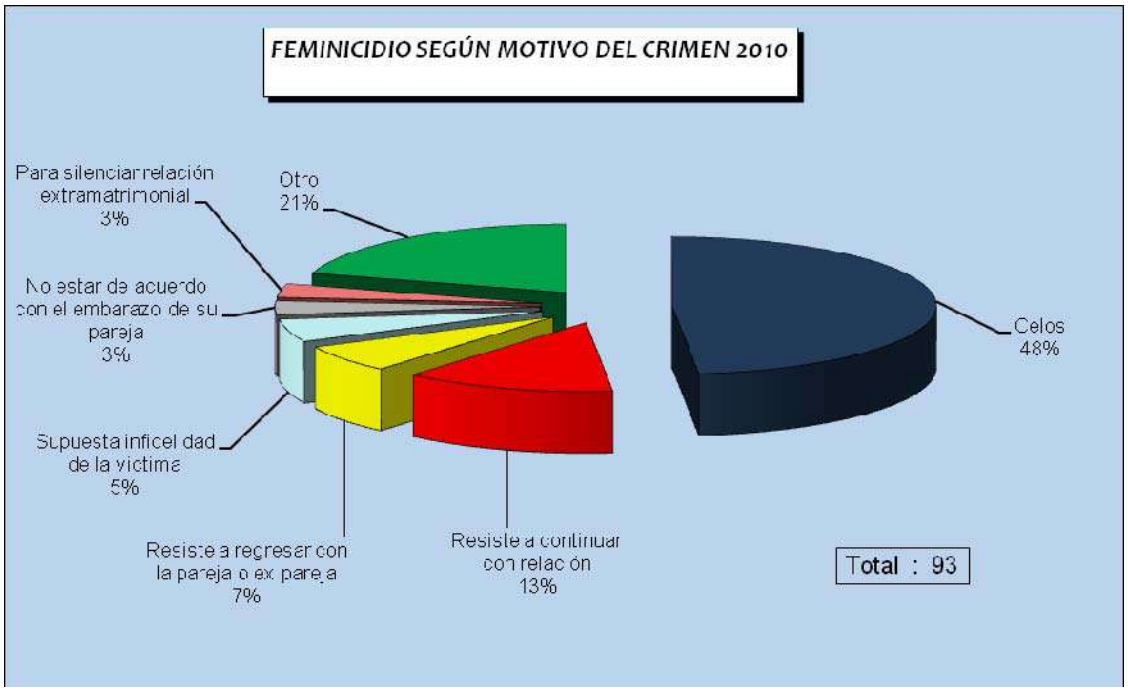

PERÚ: 7.5. DISTRIBUCIÓN DE COLEGIOS SEGÚN DISTRITO JUDICIAL
2010

DISTRITO JUDICIAL	Total de Colegios	Fiscales Escolares	Fiscales Ambientales	Total Alumnos	%
TOTAL	1835	9380	7853	15943	100
AMAZONAS	59	478	118	596	3.22
ANCASH	58	203	200	403	3.16
AREQUIPA	178	76	15	91	9.70
AYACUCHO	48	141	47	188	2.62
CAJAMARCA	67	220	450	670	3.65
CALLAO	26	52	210	420	1.42
CAÑETE	14	298	52	104	0.76
CUSCO	65	322	254	552	3.54
HUANCAVELICA	62	60	217	120	3.38
HUÁNUCO	12	183	60	340	0.65
HUAURA	32	182	157	364	1.74
ICA	46	354	182	655	2.51
JUNÍN	66	296	301	593	3.60
LA LIBERTAD	32	512	297	568	1.74
LAMBAYEQUE	151	324	56	117	8.23
LIMA CENTRO	113	1314	853	2452	6.16
LIMA ESTE	117	65	1138	130	6.38
LIMA NORTE	5	103	65	206	0.27
LIMA SUR	25	398	103	740	1.36
LORETO	75	40	342	110	4.09
MADRE DE DIOS	18	279	70	551	0.98
MOQUEGUA	30	111	272	222	1.63
PASCO	37	528	111	1050	2.02
PIURA	52	1324	522	2012	2.83
PUNO	228	243	688	365	12.43
SAN MARTÍN	53	705	122	1203	2.89
SANTA	70	173	498	346	3.81
TACNA	51	150	173	300	2.78
TUMBES	35	130	150	260	1.91
UCAYALI	10	116	130	215	0.54

FUENTE: Observatorio de la Criminalidad del Ministerio Público.
ELABORADO : Oficina Central de Planificación y Presupuesto - OCPLAP

PERÚ: 7.6. FISCALES ESCOLARES, ADJUNTOS Y SECRETARIOS JURAMENTADOS A NIVEL NACIONAL, SEGÚN DISTRITO JUDICIAL

2010

DISTRITO JUDICIAL	Total	Fiscal Provincial Escolar	Fiscal Adjunto Escolar	Secretario
TOTAL	990	365	330	295
AMAZONAS	69	23	23	23
ANCASH	150	50	50	50
CAJAMARCA	30	10	10	10
CAÑETE	42	14	14	14
HUANUCO	18	6	6	6
ICA	54	18	18	18
JUNIN	35	35		
LA LIBERTAD	102	34	34	34
LAMBAYEQUE	27	9	9	9
LIMA	147	49	49	49
LORETO	12	4	4	4
MADRE DE DIOS	70	35	35	
PIURA	114	38	38	38
SAN MARTIN	45	15	15	15
SAN MARTIN	33	11	11	11
TUMBES	30	10	10	10
UCAYALI	12	4	4	4

FUENTE: Observatorio de la Criminalidad del Ministerio Público.
ELABORADO : Oficina Central de Planificación y Presupuesto - OCPLAP

PERÚ: 7.7. FISCALES ESCOLARES AMBIENTALES, ADJUNTOS Y SECRETARIOS JURAMENTADOS A NIVEL NACIONAL, SEGÚN DISTRITO JUDICIAL

2010

DISTRITO JUDICIAL	Total	Fiscal Provincial Escolar	Fiscal Adjunto Escolar	Secretario
TOTAL	2661	887	887	887
AMAZONAS	72	24	24	24
ANCASH	150	50	50	50
CAÑETE	42	14	14	14
ICA	54	18	18	18
PIURA	1926	642	642	642
JUNIN	30	10	10	10
LA LIBERTAD	111	37	37	37
LIMA	147	49	49	49
MADRE DE DIOS	42	14	14	14
SAN MARTIN	33	11	11	11
TACNA	24	8	8	8
TUMBES	30	10	10	10

FUENTE: Observatorio de la Criminalidad del Ministerio Público.
ELABORADO : Oficina Central de Planificación y Presupuesto - OCPLAP

DENSIDAD FISCAL Y POBLACIÓN
PERÚ: 7.8. FISCALES, SUPERFICIE, SEGÚN DISTRITO JUDICIAL
2010

DISTRITO JUDICIAL	FISCALES	SUPERFICIE (Km2)	POBLACION	DENSIDAD (Hab./Fiscal)
TOTAL	3,867	1,291,251.98	29,461,933	7,618.8
AMAZONAS	157	39,249.13	413,314	2,632.6
ANCASH	64	27,028.70	583,209	9,112.6
APURIMAC	45	18,283.06	446,813	9,929.2
AREQUIPA	210	63,345.39	1,218,168	5,800.8
AYACUCHO	70	23,919.36	650,718	9,296.0
CAJAMARCA	210	21,644.02	1,500,584	7,145.6
CALLAO	98	146.98	941,268	9,604.8
CAÑETE	48	11,482.22	244,455	5,092.8
CUSCO	183	72,734.09	1,274,742	6,965.8
HUANCAVELICA	30	13,232.95	475,693	15,856.4
HUANUCO	65	22,171.30	826,932	12,722.0
HUAURA	96	13,304.75	558,169	5,814.3
ICA	146	48,183.18	747,338	5,118.8
JUNIN	87	66,674.77	1,301,844	14,963.7
LA LIBERTAD	174	23,781.04	1,746,913	10,039.7
LAMBAYEQUE	187	27,623.68	1,207,589	6,457.7
LIMA	754	6,826.41	3,553,479	4,712.8
LIMA SUR	73	6,036.38	1,469,833	20,134.7
LIMA ESTE	32	644.25	992,429	31,013.4
LIMA NORTE	147	2,543.96	2,295,269	15,614.1
LORETO	48	307,775.31	983,371	20,486.9
MADRE DE DIOS	50	85,300.54	121,183	2,423.7
MOQUEGUA	76	15,733.97	171,155	2,252.0
PASCO	17	6,645.80	292,955	17,232.6
PIURA	188	35,892.49	1,769,555	9,412.5
PUNO	170	71,999.00	1,352,523	7,956.0
SAN MARTIN	217	112,329.95	782,932	3,608.0
SANTA	50	13,649.72	533,106	10,662.1
TACNA	72	16,075.89	320,021	4,444.7
TUMBES	57	4,669.20	221,498	3,885.9
UCAYALI	46	112,324.49	464,875	10,106.0

ELABORADO: Oficina Central de Planificación y Presupuesto - OCPLAP.

DENSIDAD FISCAL Y POBLACIÓN
PERÚ: 7.9. FISCALÍAS, SUPERFICIE, SEGÚN DISTRITO JUDICIAL

2010

DISTRITO JUDICIAL	TOTAL FISCALÍAS	SUPERFICIE	POBLACIÓN	DENSIDAD (Hab./Fiscalía)
TOTAL	1,097	1,291,252	29,461,933	26,856.82
AMAZONAS	45	39,249	413,314	9,184.76
ANCASH	31	27,029	583,209	12,960.20
APURIMAC	19	18,283	446,813	9,929.18
AREQUIPA	47	63,345	1,218,168	27,070.40
AYACUCHO	33	23,919	650,718	14,460.40
CAJAMARCA	51	21,644	1,500,584	33,346.31
CALLAO	33	147	941,268	20,917.07
CAÑETE	13	11,482	244,455	5,432.33
CUSCO	56	72,734	1,274,742	28,327.60
HUANCAVELICA	13	13,233	475,693	10,570.96
HUANUCO	27	22,171	826,932	18,376.27
HUAURA	19	13,305	558,169	12,403.76
ICA	39	48,183	747,338	16,607.51
JUNIN	40	66,675	1,301,844	28,929.87
LA LIBERTAD	38	23,781	1,746,913	38,820.29
LAMBAYEQUE	46	27,624	1,207,589	26,835.31
LIMA	178	6,826	3,553,479	78,966.20
LIMA SUR	17	6,036	1,469,833	32,662.96
LIMA ESTE	15	644	992,429	22,053.98
LIMA NORTE	47	2,544	2,295,269	51,005.98
LORETO	22	307,775	983,371	21,852.69
MADRE DE DIOS	15	85,301	121,183	2,692.96
MOQUEGUA	15	15,734	171,155	3,803.44
PASCO	8	6,646	292,955	6,510.11
PIURA	50	35,892	1,769,555	39,323.44
PUNO	49	71,999	1,352,523	30,056.07
SAN MARTIN	56	112,330	782,932	17,398.49
SANTA	24	13,650	533,106	11,846.80
TACNA	14	16,076	320,021	7,111.58
TUMBES	15	4,669	221,498	4,922.18
UCAYALI	22	112,324	464,875	10,330.56

ELABORADO: Oficina Central de Planificación y Presupuesto - OCPLAP.

PERÚ: 7.10 : CASOS DE DETENIDOS Y SENTENCIADOS A PENA PRIVATIVA DE LA LIBERTAD A NIVEL NACIONAL RENADESPPLE

2010

TIPO DE DELITO	Cantidad	Total
CONTRA EL PATRIMONIO		25 125
ROBO	10 522	
HURTO	8 596	
OTROS	6007	
CONTRA LA SEGURIDAD PUBLICA		20 256
TRAFICO ILICITO DE DROGAS	13 994	
PELIGRO COMUN	5 596	
OTROS	666	
CONTRA LA FAMILIA		4 570
OMISIÓN DE ASISTENCIA FAMILIAF	3 817	
VIOLENCIA FAMILIAR	477	
OTROS	361	
CONTRA LA VIDA EL CUERPO Y LA SALUD		4 059
LESIONES	2 427	
HOMICIDIO	1 271	
OTROS	185	
CONTRA LA LIBERTAD		3 654
VIOLACION DE LA LIBERTAD SEXU.	2 839	
VIOLACION DE LA LIBERTAD PERS(	371	
OTROS	444	
CONTRA LA ADMINISTRACIÓN PUBLICA		1 774
VIOLENCIA Y RESISTENCIA A LA AU	1 131	
COMETIDO POR FUNCIONARIOS PI	335	
OTROS	308	
CONTRA LA TRANQUILIDAD PUBLICA		1 024
CONTRA LA PAZ PUBLICA	692	
TERRORISMO	99	
OTROS	233	
CONTRA LA FE PUBLICA		1 025
FALSIFICACIÓN DE DOCUMENTOS	601	
FALSIFICACIÓN DE SELLOS, TIMBR	15	
OTROS	409	
INFRACCIÓN AL CODIGO PENAL (FALTAS)		574
FALTAS CONTRA LA PERSONA	250	
FALTAS CONTRA EL PATRIMONIO	200	
OTRAS FALTAS	124	
TOTAL		62 061

TIPO DE DELITO	Cantidad	Total
CONTRA EL ORDEN FINANCIERO Y MONETARIO		348
DELITO MONETARIO	309	
DELITO FINANCIERO	39	
CONTRA LA ECOLOGIA		180
CONTRA LE ECOLOGIA	80	
C/ RECURSOS NATURALES Y M.A.	100	
DELITOS TRIBUTARIOS		190
CONTRABANDO	108	
DEFRAUDACION FISCAL	65	
OTROS	17	
TENTATIVA		141
TENTATIVA	141	
CONTRA LOS DERECHOS INTELECTUALES		72
DERECHOS DE AUTOR Y CONEXOS	26	
PROPIEDAD INDUSTRIAL	36	
CONTRA EL ORDEN ECONOMICO		45
CONTRA EL ORDEN ECONOMICO	40	
VENTA ILICITA DE MERCADERÍA	3	
OTROS	2	
CONTRA EL ESTADO Y DEFENSA NACIONAL		43
CONTRA EL ESTADO Y DEFENSA N	22	
SEGURIDAD NACIONAL Y TRAICIO!	21	
CONTRA LA CONFIANZA Y BUENA FE EN LOS NEGOCIOS		34
USURA	11	
LIBRAMIENTOS INBEBIDOS	23	
CONTRA EL HONOR		20
INJURIA, CALUMNIA Y DIFAMACIO	20	
CONTRA EL PATRIMONIO CULTURAL		190
CONTRA EL PATRIMONIO CULTUR	190	
CONTRA EL PODER DEL ESTADO Y ORDEN CONSTITUCIONA		9
REBELION, SEDICCION Y MOTIN	7	
CONTRA LA VOLUNTAD POPULAR		56
CONTRA LA VOLUNTAD POPULAR	56	
NO TIFICADO		1 821
NO TIPIFICADO	1 821	
TOTAL		3 149

TOTAL GENERAL	65 210

FUENTE: RENADESPPLE.
ELABORADO: Oficina Central de Planificación y Presupuesto - OCPLAP.

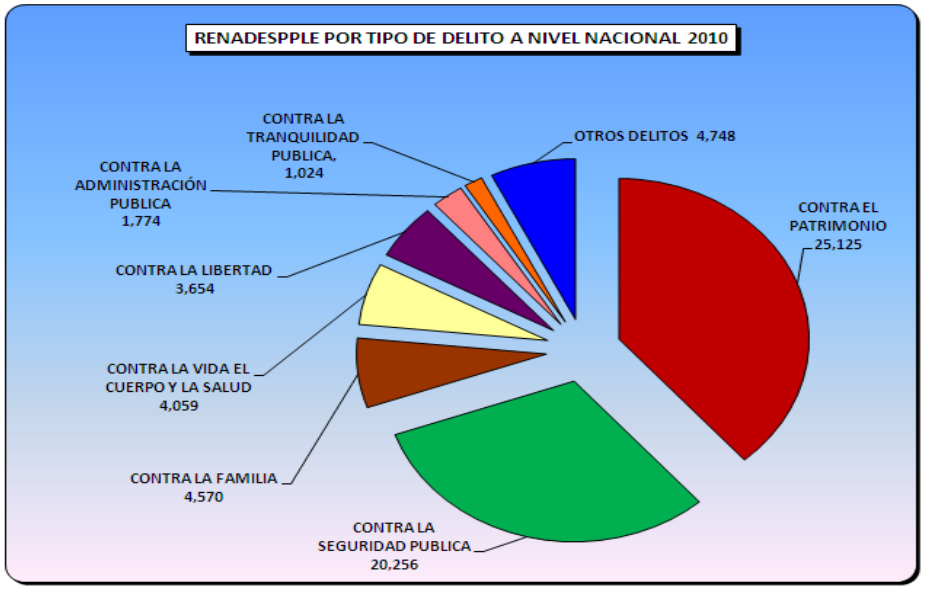

PERÚ: 7.11. PROGRAMA DE ASISTENCIA A VICTIMAS Y TESTIGOS POR DISTRITO JUDICIAL

2010

Distritos Judiciales	Casos derivados	N° Usuarios derivados	N° Usuarios atendidos	N° Usuarios no atendidos
Arequipa	2533	3684	3261	423
Amazonas	440	568	365	203
Cajamarca	703	958	891	67
Cañete	316	383	383	
Cusco	2327	2847	2847	
Huaura	163	220	220	
Ica	1018	1239	1160	79
La Libertad	779	890	887	3
Lambayeque	1986	2629	2308	321
Lima	243	369	243	126
Madre de Dios	308	395	395	
Moquegua	928	1349	907	442
Piura	3641	4723	2669	2054
Puno	1345	1752	1166	586
San Martin	356	422	320	102
Tacna	273	396	396	
Tumbes	1383	1394	990	404
Total	18742	24218	19408	4810

Fuente: Observatorio de Criminalidad del Ministerio Público

Elaborado: Oficina Central de Planificación y Presupuesto - OCPLAP.



PERÚ: 7.12. PROGRAMA DE ASISTENCIA A VICTIMAS Y TESTIGOS DEL MINISTERIO PUBLICO 2010

Distrito Judicial	Víctimas	Testigos	SEXO		EDAD		TIPO DE ASISTENCIA		
			Mujer	Hombre	0 - 17 años	> 18 años	Legal	Social	Psicológica
Arequipa	2968	293	2324	937	820	2441	806	1514	3127
Amazonas	356	9	296	69	117	248	216	15	354
Cajamarca	816	75	677	214	389	502	445	378	748
Cañete	369	14	327	56	199	184	216	353	371
Cusco	2438	409	1985	862	1031	1816	2836	2622	1673
Huaura	168	52	175	45	132	88	143	115	147
Ica	1038	122	911	249	512	648	636	463	976
La Libertad	789	98	737	150	539	348	423	407	1568
Lambayeque	2239	69	1871	437	807	1501	1951	1572	2089
Lima	241	2	172	71	134	109	243	243	243
Madre de Dios	292	103	282	113	182	213	395	395	283
Moquegua	804	103	661	246	266	641	486	460	470
Piura	2479	190	1936	733	1098	1571	505	507	521
Puno	1075	91	913	253	272	894	1070	752	1037
San Martin	282	38	246	74	151	169	228		244
Tacna	125	271	316	80	275	121	158	159	182
Tumbes	916	74	737	253	210	780	764	282	730
Total	17395	2013	14566	4842	7134	12274	11521	10237	14763

Fuente: Observatorio de Criminalidad del Ministerio Público

Elaborado: Oficina Central de Planificación y Presupuesto - OCPLAP.

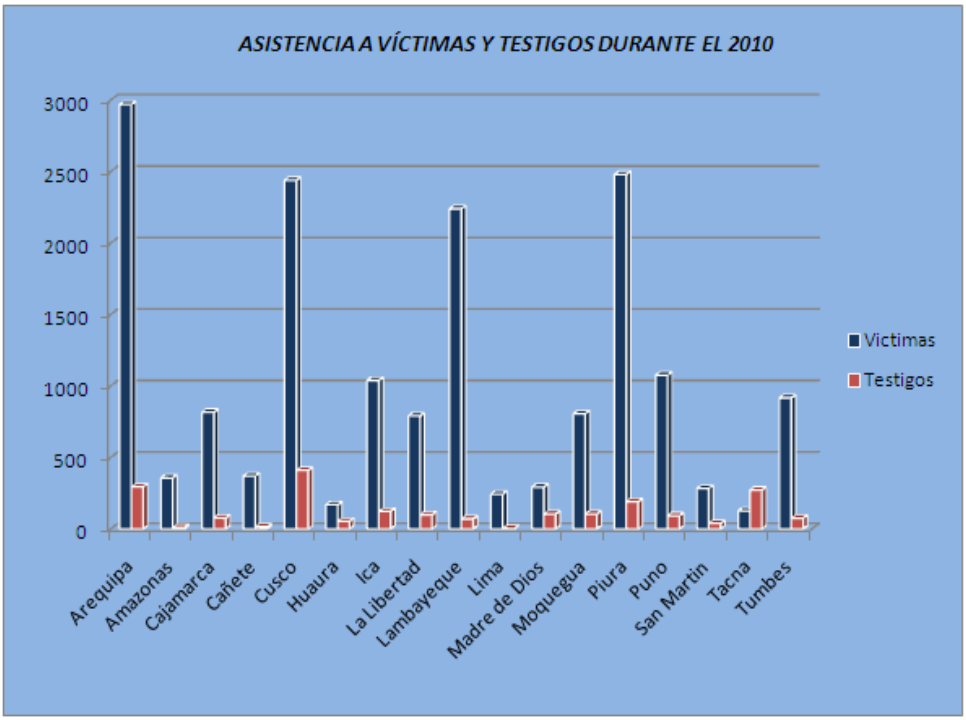

OFICINA CENTRAL DE PLANIFICACIÓN Y PRESUPUESTO

SUPERVISIÓN GENERAL	:	*Dr. José Fredy JIMÉNEZ ALLENDE* *Gerente Central de Planificación y Presupuesto*
DIRECCIÓN, EJECUCIÓN Y ANÁLISIS	:	*Lic. Luis SEBASTIANI RAMOS* *Gerente de Planeamiento*
ELABORACIÓN Y PROCESAMIENTO	:	*Lic. Abel GUTIÉRREZ MOLINA* *Sub Gerente de Estadística* *Lic. Carlos Alfredo GUEVARA ORTIZ* *Sub Gerente de Planeamiento Estratégico* *Sr. César SUITO ALCÁNTARA* *Econ. José Luis GÓMEZ LIRA* *Ing. Alfredo Bruno CARPIO GUARDIA* *Sra. Deninis CUÁREZ AUCCAPURE*

LIMA – PERÚ

2011