ANUARIO ESTADÍSTICO DEL MINISTERIO PÚBLICO 2011



GERENCIA GENERAL

OFICINA CENTRAL DE PLANIFICACIÓN Y PRESUPUESTO

OFICINA DE RACIONALIZACIÓN Y ESTADÍSTICA

LEY ORGÁNICA DEL MINISTERIO PÚBLICO

Decreto Legislativo Nº 052

El Ministerio Público es el organismo autónomo del Estado que tiene como funciones la defensa de la legalidad, los derechos ciudadanos y los intereses públicos; la representación de la sociedad en juicio para los efectos de defender a la familia, a los menores e incapaces y el interés social, así como velar por la moral pública, la persecución del delito y la reparación civil. También velará por la prevención del delito dentro de las limitaciones que resulten de la presente Ley y por la independencia de los órganos judiciales y la recta administración de la justicia y las demás que le señalan la Constitución Política del Perú y el ordenamiento jurídico de la Nación.

LEY DE ORGANIZACIÓN Y FUNCIONES DEL INSTITUTO NACIONAL DE ESTADÍSTICA E INFORMÁTICA

Decreto Legislativo Nº 604

Los Sistemas Nacionales de Estadística e Informática tienen por finalidad asegurar en sus respectivos campos que sus actividades se desarrollen en forma integrada, coordinada, racionalizada y bajo una normatividad técnica común, contando para ello con autonomía técnica y de gestión.

MINISTERIO PÚBLICO
FISCALÍA DE LA NACIÓN

Doctor
JOSÉ ANTONIO PELÁEZ BARDALES
Fiscal de la Nación

Economista
FERNANDO LAZO MANRIQUE
Gerente General

Economista
JUAN DE DIOS HERNÁNDEZ PALOMINO
Gerente Central de Planificación y Presupuesto

Doctor
JOSÉ FREDY JIMÉNEZ ALLENDE
Gerente de Racionalización y Estadística

VISIÓN

"Ser reconocido nacional e internacionalmente como una Institución moderna y confiable, consolidada por la excelencia de sus servicios y el adecuado soporte médico, legal y forense; que contribuye a una recta y real administración de justicia y de esta manera a la convivencia pacífica y al desarrollo de la sociedad"

MISIÓN

"Defender la legalidad y los intereses públicos tutelados por la ley; prevenir y perseguir el delito; defender a la sociedad, al menor y a la familia en juicio; velar por la independencia de los órganos jurisdiccionales y por la recta administración de justicia"



El Ministerio Público, como organismo constitucionalmente autónomo, creado por la Constitución Política del Perú, tiene como función defender los intereses públicos tutelados por el derecho, estando al servicio de la población con la capacidad de investigar las denuncias y emitir opinión sobre asuntos judiciales. Tiene dentro de sus responsabilidades la elaboración y difusión de la información de los actos fiscales que se ejecutan; asimismo, del servicio Médico Legal como apoyo técnico pericial del trabajo fiscal.

Con este espíritu, es que durante el año 2011, se continuó con el desarrollo y fortalecimiento institucional pudiendo implementar el Nuevo Código Procesal Penal en las Fiscalías Especializadas en Delitos de Corrupción de Funcionarios en 13 distritos judiciales entre los que destacan Lima, Lima Norte Lima Sur y el Callao. Debemos indicar que para el año 2012 se tiene planificado continuar la implementación del Nuevo Código Procesal Penal en los distritos judiciales que aún no se encuentran bajo este sistema, como son Pasco, Huancavelica, Apurímac, Ucayali, Loreto, Lima, entre otros.

Este año fue la consolidación del trabajo Médico Legal teniendo participación activa en los campos donde fueron requeridos, en casos de alta complejidad, mostrando capacidad profesional del personal y la fortaleza tecnológica con la que se cuenta, reafirmando la presencia institucional y un mayor acercamiento a la ciudadanía.

También se continuaron los trabajos con instituciones escolares a través de los fiscales escolares y fiscales ambientales, permitiendo alcanzar objetivos como parte de las acciones de acercamiento a la ciudadanía, conjuntamente con otras campañas ofrecidas, las cuales fueron recibidas con gran satisfacción.

Por último, es mi deseo realizar una distinción muy especial al trabajo realizado por la familia del Ministerio Público, por el desempeño mostrado durante este año 2011, instando a que continúen trabajando con el profesionalismo que los caracteriza, de manera que podamos seguir alcanzando objetivos trazados para el 2012, debiendo incrementar nuestra calidad en el servicio a la comunidad y los usuarios del Ministerio Público

Lima, Mayo del 2012

JOSÉ ANTONIO PELÁEZ BARDALES
FISCAL DE LA NACIÓN

1. SISTEMA NACIONAL DE FISCALES

1.1 *PERÚ: Evolución de Fiscalías del Ministerio Público, según Distrito Judicial.*

1.2 *PERÚ: Fiscalías del Ministerio Público por categoría, según Distrito Judicial.*

1.3 *PERÚ: Fiscalías del Ministerio Público por categoría y especialidad, según Distrito Judicial.*

1.4 *PERÚ: Evolución del Personal Fiscal del Ministerio Público, según Distrito Judicial.*

1.5 *PERÚ: Fiscales del Ministerio Público por categoría, según Distrito Judicial.*

1.6 *PERÚ: Fiscales del Ministerio Público por categoría y género, según Distrito Judicial.*

1.7 *PERÚ: Fiscales del Ministerio Público por categoría y condición, según Distrito Judicial.*

1.8 *PERÚ: Fiscales del Ministerio Público por categoría según ubicación y especialidad.*

2. CARGA LABORAL

A. FISCALÍAS SUPREMAS

2.1. *PERÚ: Primera Fiscalía Suprema en lo Penal: expedientes ingresados por mes, según tipo de recurso.*

2.2. *PERÚ: Primera Fiscalía Suprema en lo Penal: expedientes egresados por mes, según tipo de recurso.*

2.3. *PERÚ: Segunda Fiscalía Suprema en lo Penal: expedientes ingresados por mes, según tipo de recurso.*

2.4. *PERÚ: Segunda Fiscalía Suprema en lo Penal: expedientes egresados por mes, según tipo de recurso.*

2.5. *PERÚ: Fiscalía Suprema en lo Civil: expedientes ingresados por mes, según causal de presentación.*

2.6. *PERÚ: Fiscalía Suprema en lo Civil: expedientes dictaminados por mes, según causal de presentación.*

2.7. *PERÚ: Fiscalía Suprema en lo Contencioso Administrativo: expedientes ingresados por mes, según causal de presentación.*

2.8. *PERÚ: Fiscalía Suprema en lo Contencioso Administrativo: expedientes dictaminados por mes, según causal de presentación.*

2.9. *PERÚ: Fiscalía Suprema Transitoria en lo Contencioso Administrativo: expedientes ingresados por mes, según causal de presentación.*

2.10. *PERÚ: Fiscalía Suprema Transitoria en lo Contencioso Administrativo: expedientes dictaminados por mes, según causal de presentación.*

2.11. *PERÚ: Fiscalía Suprema de Control Interno: estadística de casos ingresados a nivel nacional.*

2.12. *PERÚ: Fiscalía Suprema de Control Interno: estadística de casos concluidos a nivel nacional.*

B. FISCALÍAS SUPERIORES

2.13. *PERÚ: Expedientes penales ingresados en Fiscalías Superiores Penales y Mixtas, según Distrito Judicial.*

2.14. *PERÚ: Quejas de derecho de las Fiscalías Superiores Penales y Mixtas, según Distrito Judicial.*

2.15. *PERÚ: Expedientes Civiles ingresados en Fiscalía Superior Civiles y Mixtas, según Distrito Judicial.*

2.16. PERÚ: Carga procesal del las Fiscalías Superiores de Familia de Lima.

C. FISCALÍAS PROVINCIALES

2.17. PERÚ: Denuncias Penales ingresadas en Fiscalías Provinciales Penales y Mixtas, según Distrito Judicial.

2.18. PERÚ: Expedientes Penales ingresados en Fiscalías Provinciales Penales y Mixtas, según Distrito Judicial.

2.19. PERÚ: Expedientes Civiles ingresados en Fiscalías Provinciales Civiles y Mixtas, según Distrito Judicial.

2.20. PERÚ: Expedientes de Contenido Civil ingresados en Fiscalías Provinciales de Familia y Mixtas, según Distrito Judicial.

2.21. PERÚ: Denuncias por infracción a la Ley Penal ingresadas en Fiscalías Provinciales de Familia y Mixtas, según Distrito Judicial.

2.22. PERÚ: Denuncias por Violencia Familiar ingresadas en Fiscalías Provinciales de Familia y Mixtas, según Distrito Judicial.

3. CARGA LABORAL FISCALÍAS ESPECIALES

A. TRÁFICO ILÍCITO DE DROGAS

3.1. PERÚ: Casos de Delitos de Tráfico Ilícito de Drogas a nivel nacional.

3.2. PERÚ: Carga Laboral de los Fiscales Antidrogas.

B. CORRUPCIÓN DE FUNCIONARIOS

3.3. PERÚ: Apelaciones ingresadas en Fiscalías Superiores Especializadas en delito de Corrupción de Funcionarios de Lima, por estado.

3.4. PERÚ: Quejas ingresadas en Fiscalías Superiores Especializadas en delito de Corrupción de Funcionarios de Lima, por estado.

3.5. PERÚ: Expedientes ingresados en Fiscalías Superiores Especializadas en delito de Corrupción de Funcionarios de Lima, por estado.

3.6. PERÚ: Incidentes ingresados en Fiscalías Superiores Especializadas en delito de Corrupción de Funcionarios de Lima, por estado.

3.7. PERÚ: Carga laboral por estado en Fiscalías Provinciales Corporativas Especializadas en delito de Corrupción de Funcionarios de Lima.

3.8. PERÚ: Denuncias ingresadas en Fiscalías Provinciales Especializadas en delito de Corrupción de Funcionarios, por Distrito Judicial.

C. TERRORISMO

3.9. PERÚ: Expedientes Penales en Fiscalía Superior Penal Nacional.

3.10. PERÚ: Incidentes en Fiscalía Superior Penal Nacional.

3.11. PERÚ: Denuncias en Fiscalías Supraprovinciales según Fiscalía.

3.12. PERÚ: Expedientes ingresados en Fiscalías Supraprovinciales de Lima, según Fiscalía.

4. OPERATIVOS DE PREVENCIÓN Y DELITOS EN LIMA

A. PREVENCIÓN DE DELITO

4.1. PERÚ: Operativos realizados por Fiscalías Provinciales Penales, Mixtas y de Prevención del Delito.

4.2. PERÚ: Operativos realizados por Fiscalías Provinciales Especializadas en Tráfico Ilícito de Drogas.

4.3. PERÚ: Fiscalías Provinciales Penales de Lima. Casos registrados según tipo de Delito Genérico.

B. ESTADÍSTICAS DE DELITOS EN FISCALÍAS PROVINCIALES DE LIMA

4.4. *PERÚ: Fiscalías Provinciales Penales y Mixtas de Lima. Delitos contra el Patrimonio.*

4.5. *PERÚ: Fiscalías Provinciales Penales y Mixtas de Lima. Delitos contra la Seguridad Pública.*

4.6. *PERÚ: Fiscalías Provinciales Penales y Mixtas de Lima. Delitos Contra la Vida, el Cuerpo y La Salud.*

4.7. *PERÚ: Fiscalías Provinciales Penales y Mixtas de Lima. Delitos contra La Libertad.*

4.8. *PERÚ: Fiscalías Provinciales Penales y Mixtas de Lima. Delitos contra la Administración Pública.*

4.9. *PERÚ: Fiscalías Provinciales Penales y Mixtas de Lima. Delitos contra La Fe Pública.*

4.10. *PERÚ: Fiscalías Provinciales Penales y Mixtas de Lima. Delitos Contra la Familia.*

5. EL NUEVO CODIGO PROCESAL PENAL

5.1. *PERÚ: Apelaciones y Expedientes ingresados en Fiscalías Superiores Penales y Mixtas según Distrito Judicial.*

5.2. *PERÚ: Carga laboral de Fiscalías Provinciales del Nuevo Código Procesal Penal, según Distrito Judicial.*

5.3. *PERÚ: Distrito Judicial de Amazonas. Carga laboral de Fiscalías Provinciales del NCPP.*

5.4. *PERÚ: Distrito Judicial de Arequipa. Carga laboral de Fiscalías Provinciales del NCPP.*

5.5. *PERÚ: Distrito Judicial de Cajamarca. Carga laboral de Fiscalías Provinciales del NCPP.*

5.6. *PERÚ: Distrito Judicial de Cañete. Carga laboral de Fiscalías Provinciales del NCPP.*

5.7. *PERÚ: Distrito Judicial de Cusco. Carga laboral de Fiscalías Provinciales del NCPP.*

5.8. *PERÚ: Distrito Judicial de Huaura. Carga laboral de Fiscalías Provinciales del NCPP.*

5.9. *PERÚ: Distrito Judicial de Ica. Carga laboral de Fiscalías Provinciales del NCPP.*

5.10. *PERÚ: Distrito Judicial de La Libertad. Carga laboral de Fiscalías Provinciales del NCPP.*

5.11. *PERÚ: Distrito Judicial de Lambayeque. Carga laboral de Fiscalías Provinciales del NCPP.*

5.12. *PERÚ: Distrito Judicial de Madre de Dios. Carga laboral de Fiscalías Provinciales del NCPP.*

5.13. *PERÚ: Distrito Judicial de Moquegua. Carga laboral de Fiscalías Provinciales del NCPP.*

5.14. *PERÚ: Distrito Judicial de Piura. Carga laboral de Fiscalías Provinciales del NCPP.*

5.15. *PERÚ: Distrito Judicial de Puno. Carga laboral de Fiscalías Provinciales del NCPP.*

5.16. *PERÚ: Distrito Judicial de San Martin. Carga laboral de Fiscalías Provinciales del NCPP.*

5.17. *PERÚ: Distrito Judicial de Sullana. Carga laboral de Fiscalías Provinciales del NCPP.*

5.18. *PERÚ: Distrito Judicial de Tacna. Carga laboral de Fiscalías Provinciales del NCPP.*

5.19. *PERÚ: Distrito Judicial de Tumbes. Carga laboral de Fiscalías Provinciales del NCPP.*

6. INSTITUTO DE MEDICINA LEGAL Y CIENCIAS FORENSES

6.1. PERÚ: Servicios Médico Legales realizados a nivel nacional.

7. OTRAS ESTADISTICAS

7.1. PERÚ: Densidad Poblacional por fiscal, según Distrito Judicial.

7.2. PERÚ: Densidad Poblacional por Fiscalía, según Distrito Judicial.

7.3. PERÚ: Casos ingresados en Fiscalías Superiores Especializadas en Criminalidad Organizada.

7.4. PERÚ: Casos ingresados en Fiscalía Provincial Especializada en Criminalidad Organizada.

7.5. PERÚ: Personal del Ministerio Público por sistema, según grupo ocupacional y régimen laboral.

7.6. PERÚ: Alumnos participantes en el Programa Nacional de Fiscales Escolares.

7.7. PERÚ: Alumnos participantes en el Programa Nacional de Fiscales Ambientales.

7.8. PERÚ: Número de instituciones educativas involucradas en el Programa Nacional de Fiscales Escolares y Ambientales.

7.9. PERÚ: Detenidos y sentenciados a pena privativa de libertad efectiva a nivel nacional, según tipo de delito.

7.10. PERÚ: Casos de Feminicidio registrados en fiscalías provinciales penales y mixtas a nivel nacional

7.11. PERÚ: Proyectos de inversión pública en el marco de la implementación del Nuevo Código Procesal Penal.

El Anuario Estadístico 2011 del Ministerio Público es un documento técnico elaborado por la Sub Gerencia de Estadística, quien se encuentra a cargo de la Gerencia de Racionalización y Estadística y a su vez de la Oficina Central de Planificación y Presupuesto. El presente anuario contiene información precisa de las variables que forman parte del trabajo realizado por las unidades orgánicas del Ministerio Público a nivel nacional, contribuyendo así, la actividad estadística, como un instrumento o herramienta de gestión para el cumplimiento de los trazados dentro del Plan de trabajo Institucional (PTI).

Los resultados obtenidos constituyen fuente estadística de algunos temas como el Sistema Nacional de Fiscales, el cual muestra la composición de la población Fiscal y su género, y la estructura funcional de las fiscalías, la carga laboral de las fiscalías en forma desarrollada y representada en sus principales variables como denuncias y expedientes en cada especialidad: penal corporativa, civil, familia y mixta.

Del mismo modo se presenta información sobre los servicios clínicos, servicios tanatológicos y otros de índole forense, brindados por el Instituto de Medicina Legal y Ciencias Forenses a través de sus divisiones médico legales.

El Anuario Estadístico también muestra información sobre los tipos de delitos registrados en Lima y la carga procesal de las fiscalías especializadas en delitos de tráfico ilícito de drogas, corrupción de funcionarios y de terrorismo.

Por último se presentan estadísticas diversas como, aspectos demográficos de los distritos judiciales relacionados con la población y superficie territorial, fiscales escolares, fiscales ambientales, implementación de programas a partir del inicio del Nuevo Código Procesal Penal, distribución y cantidad de personal que labora en la institución, entre otros.

OFICINA CENTRAL DE PLANIFICACIÓN Y PRESUPUESTO

1

Sistema Nacional de Fiscales

SISTEMA NACIONAL DE FISCALES

La información estadística del Sistema Nacional de Fiscales comprende el movimiento y la distribución geográfica de la población fiscal y de la evolución de las Fiscalías a nivel nacional al 31 de diciembre de 2011, información que ha sido elaborada en base a las resoluciones emitidas por el despacho de la Fiscalía de la Nación y la Junta de Fiscales Supremos.

FISCALÍAS DEL MINISTERIO PÚBLICO

Al finalizar el periodo 2011 el Ministerio Público cuenta con 1,127 fiscalías, cifra 2.7% mayor a diciembre de 2010 que fue de 1,097 fiscalías, 11.4% mayor a diciembre de 2009 que fue de 1,012 fiscalías, 16.7% mayor a diciembre del 2008 (966 fiscalías), 29.5% mayor a diciembre de 2007 (870 fiscalías), 34.5% a diciembre de 2006 (838 fiscalías) y 53.5% mayor con respecto a diciembre de 2005 que ascendía a 734 fiscalías.

En la actualidad se distribuye en: Despacho de la Fiscalía de la Nación, 06 Fiscalías Supremas, 214 Fiscalías Superiores y 906 Fiscalías Provinciales.

FISCALÍAS SUPREMAS

El Ministerio Público cuenta con Fiscalías Supremas en las siguientes especialidades:

- *02 Fiscalías Supremas en lo Penal*
- *01 Fiscalía Suprema en lo Civil*
- *02 Fiscalías Supremas en lo Contencioso Administrativo*
- *01 Fiscalía Suprema de Control Interno.*

FISCALÍAS SUPERIORES

Al finalizar el periodo 2011 el Ministerio Público cuenta con 214 fiscalías superiores, cifra mayor en 7.0% con respecto a diciembre de 2010 que fueron para entonces 200 fiscalías superiores, 12.0% mayor a diciembre de 2009 contando para entonces con 191 fiscalías y 18.2% mayor a diciembre de 2008 que contaba con 181 fiscalías superiores.

En la actualidad 84 (39.3%) corresponden a la especialidad penal, 42 (19.6%) corresponden a la especialidad mixta, que atienden casos penales, de familia y civiles, 25 (11.7%) son Oficinas Desconcentradas de Control Interno a cargo de un

Fiscal Superior, 19 (8.9%) Fiscalías son especializadas en anticorrupción, 18 (8.4%) en especialidad civil, 16 (7.5%) ven casos de la especialidad civil y familia, 3 (1.4%) son Fiscalías Penal Nacional que ven casos de Lesa Humanidad y Violación de Derechos Humanos, 3 (1.4%) Fiscalías son de la especialidad Contencioso Administrativo, 2 (0.9%) Fiscalías atienden casos de Criminalidad Organizada y 2 (0.9%) Fiscalías ven casos de Familia.

FISCALÍAS PROVINCIALES

Al finalizar el periodo 2011 el Ministerio Público cuenta con 906 fiscalías provinciales, cifra mayor en 1.7% con respecto a diciembre de 2010, que contaba con 891 Fiscalías Provinciales, cifra 11.2% mayor a diciembre de 2009 con 815 fiscalías y 16.5% mayor a diciembre de 2008 que contaba con 778 fiscalías provinciales.

En la actualidad 335 (37.0%) son Penales, 221 (24.4%) son Mixtas, 121 (13.4%) son Civil y Familia, 66 (7.3%) son de Familia, 48 (5.3%) son de Prevención del Delito, 32 (3.5%) son Civiles, 20 (2.2%) son Especializadas en Delitos de Corrupción de Funcionarios, 22 (2.4%) son Especializadas en Delitos de Tráfico Ilícito de Drogas, 17 (1.9%) son Especializadas en Materia Ambiental, 9 (1.0%) son Penales Supra Provinciales que ven casos de Violación de Derechos Humanos y Lesa Humanidad, 7 (0.8%) son Especializadas en Delitos Aduaneros y Contra la Propiedad Intelectual, 4 (0.4%) son Especializadas en Criminalidad Organizada, 1 (0.1%) es de Turismo, 1 (0.1%) es Especializada en Delitos Aduaneros y Contrabando, 1 (0.1%) es Especializada en lo Contencioso Administrativo y 1 (0.1%) es Especializada en Delitos Tributarios.

FISCALES DEL MINISTERIO PÚBLICO

Al finalizar el periodo 2011 el Ministerio Público cuenta con 3,985 fiscales, cifra mayor en un 3.1% con respecto a diciembre de 2010 que contaba con 3,867 fiscales, 24.6% mayor a diciembre de 2009, que fue de 3,197 fiscales, 46.9% mayor con respecto a diciembre de 2008 que fue de 2,712 fiscales, mayor en un 86.6% con respecto a diciembre de 2007 que fue de 2,136 fiscales, con respecto a diciembre de 2006 hubo un incremento de 100.5% que fue de 1,988 fiscales y en un 134.7% con respecto a diciembre de 2005 que ascendía a 1,698 fiscales.

En la actualidad, según sus categorías, los fiscales están distribuidos de la siguiente manera: El Fiscal de la Nación, 6 fiscales supremos, 14 fiscales adjuntos supremos, 223 fiscales superiores, 266 fiscales adjuntos superiores, 1,232 fiscales provinciales y 2,243 fiscales adjuntos provinciales a nivel nacional.

Del total de la población fiscal el 56.41% (2,248) son fiscales de sexo masculino y el 43.59% (1,737) son fiscales de sexo femenino.

En cuanto a la titularidad de los fiscales del Ministerio Público, 1,648 (41.4%) fiscales son titulares en su respectiva fiscalía, 1,958 (49.1%) fiscales son provisionales y 379 (9.5%) son fiscales titulares con encargatura provisional en otra fiscalía.

Según la especialidad los Fiscales están distribuidos de la siguiente manera: 1,847 fiscales son penales, 681 son mixtos que ven casos penales, de familia y civiles, 460 son civiles, 225 ven casos de corrupción de funcionarios, 137 son fiscales de familia, 107 de prevención del delito, 90 atienden casos de control interno, 58 ven casos de tráfico ilícito de drogas, 36 resuelven casos en materia ambiental, 33 están abocados a casos de terrorismo y lesa humanidad (fiscalías supra provinciales), 26 atienden casos de criminalidad organizada, 22 atienden delitos aduaneros, 20 fiscales conforman el despacho de la Fiscalía de la Nación, 14 ven casos contencioso administrativos, 3 ven delitos tributarios y 2 ven casos de turismo; finalmente, 224 fiscales adjuntos provinciales conforman el pool de fiscales en los diferentes distritos judiciales.

PERÚ: 1.1. EVOLUCIÓN DE FISCALÍAS DEL MINISTERIO PÚBLICO, SEGÚN DISTRITO JUDICIAL

DISTRITO JUDICIAL	AÑOS						
	2005	2006	2007	2008	2009	2010	2011
TOTAL	734	838	870	966	1012	1097	1127
AMAZONAS	12	14	15	18	18	45	45
ANCASH	22	27	27	31	31	31	33
APURIMAC	13	15	17	19	19	19	21
AREQUIPA	36	42	44	47	47	47	47
AYACUCHO	19	24	25	30	31	33	35
CAJAMARCA	25	27	29	32	31	51	51
CALLAO	25	29	31	32	33	33	36
CAÑETE	9	10	11	12	13	13	13
CUSCO	35	38	41	46	56	56	56
HUANCAVELICA	8	9	11	13	13	13	15
HUANUCO	23	23	25	27	27	27	29
HUAURA	18	20	17	19	19	19	19
ICA	31	34	36	37	37	39	39
JUNIN	30	35	36	38	39	40	42
LA LIBERTAD	35	45	32	33	36	38	42
LAMBAYEQUE	32	34	37	42	45	46	46
LIMA	161	174	182	183	177	178	173
LIMA ESTE	3	3	3	7	15	15	15
LIMA NORTE	32	38	42	47	47	47	50
LIMA SUR	2	2	2	17	17	17	21
LORETO	13	16	17	22	22	22	24
MADRE DE DIOS	7	9	10	11	14	15	15
MOQUEGUA	6	8	10	15	15	15	15
PASCO	4	6	6	7	8	8	10
PIURA	31	35	36	42	50	50	34
PUNO	29	34	35	39	49	49	49
SAN MARTÍN	21	26	27	29	29	56	56
SANTA	16	20	21	24	24	24	26
SULLANA 1/.	-	-	-	-	-	-	16
TACNA	15	16	17	14	14	14	15
TUMBES	7	9	10	11	14	15	15
UCAYALI	14	16	18	22	22	22	24

1/. Las Fiscalías del Distrito Judicial de Sullana, durante los años 2005 al 2010 están consideradas dentro del Distrito Judicial de Piura.

FUENTE: Resoluciones emitidas por el Despacho de la Fiscalía de la Nación

ELABORADO : Oficina de Racionalización y Estadística - ORACE

PERÚ: 1.2. FISCALÍAS DEL MINISTERIO PÚBLICO POR CATEGORIA, SEGÚN DISTRITO JUDICIAL

2011

DISTRITO JUDICIAL	FISCALÍAS DEL MINISTERIO PÚBLICO				
	TOTAL	CATEGORÍA			
		FISCALÍA DE LA NACIÓN	FISCALÍAS SUPREMAS	FISCALÍAS SUPERIORES	FISCALÍAS PROVINCIALES
TOTAL	**1127**	**1**	**6**	**214**	**906**
AMAZONAS	45			5	40
ANCASH	33			6	27
APURIMAC	21			5	16
AREQUIPA	47			9	38
AYACUCHO	35			6	29
CAJAMARCA	51			6	45
CALLAO	36			9	27
CAÑETE	13			3	10
CUSCO	56			8	48
HUANCAVELICA	15			4	11
HUANUCO	29			5	24
HUAURA	19			4	15
ICA	39			12	27
JUNIN	42			9	33
LA LIBERTAD	42			10	32
LAMBAYEQUE	46			8	38
LIMA	173	1	6	36	130
LIMA ESTE	15			1	14
LIMA NORTE	50			8	42
LIMA SUR	21			4	17
LORETO	24			5	19
MADRE DE DIOS	15			3	12
MOQUEGUA	15			5	10
PASCO	10			2	8
PIURA	34			6	28
PUNO	49			8	41
SAN MARTÍN	56			8	48
SANTA	26			4	22
SULLANA	16			3	13
TACNA	15			4	11
TUMBES	15			3	12
UCAYALI	24			5	19

FUENTE: Resoluciones emitidas por el Despacho de la Fiscalía de la Nación

ELABORADO : Oficina de Racionalización y Estadística - ORACE

PERÚ 1.3 FISCALÍAS DEL MINISTERIO PÚBLICO POR CATEGORÍA Y ESPECIALIDAD, SEGÚN DISTRITO JUDICIAL

2011

| DISTRITO JUDICIAL | FISCALÍAS DEL MINISTERIO PÚBLICO | | |

PERÚ: 1.4. EVOLUCIÓN DEL PERSONAL FISCAL DEL MINISTERIO PÚBLICO, SEGÚN DISTRITO JUDICIAL

DISTRITO JUDICIAL	AÑOS						
	2005	2006	2007	2008	2009	2010	2011
TOTAL	1698	1988	2136	2712	3197	3867	3985
AMAZONAS	23	26	29	40	40	157	151
ANCASH	38	48	48	67	65	64	82
APURIMAC	22	26	29	41	41	45	53
AREQUIPA	71	82	85	190	192	210	204
AYACUCHO	38	48	51	67	67	70	81
CAJAMARCA	48	52	55	69	68	210	209
CALLAO	68	79	87	92	95	98	108
CAÑETE	17	19	21	27	42	48	49
CUSCO	68	74	80	101	179	183	181
HUANCAVELICA	15	17	19	30	30	30	38
HUANUCO	39	41	43	60	60	65	78
HUAURA	34	88	86	94	94	96	96
ICA	60	66	71	79	119	146	142
JUNIN	60	70	70	80	82	87	101
LA LIBERTAD	74	94	142	155	162	174	171
LAMBAYEQUE	67	71	77	95	180	187	182
LIMA	569	614	633	645	642	754	779
LIMA ESTE	6	6	6	16	32	32	35
LIMA NORTE	87	107	118	138	139	147	156
LIMA SUR 1/.	-	-	-	55	55	73	84
LORETO	23	28	32	47	49	48	58
MADRE DE DIOS	11	16	18	26	49	50	49
MOQUEGUA	12	16	21	68	68	76	76
PASCO	9	12	13	15	16	17	26
PIURA	59	68	70	88	184	188	129
PUNO	54	64	65	78	165	170	165
SAN MARTIN	35	46	48	60	62	217	211
SANTA	30	38	40	48	50	50	56
SULLANA 2/.	-	-	-	-	-	-	57
TACNA	25	29	30	70	71	72	70
TUMBES	13	17	19	24	51	57	56
UCAYALI	23	26	30	47	48	46	52

1/. Los Fiscales del Distrito Judicial de Lima Sur, durante los años 2005 al 2007 están consideradas dentro del Distrito Judicial de Lima

2/. Los Fiscales del Distrito Judicial de Sullana, durante los años 2005 al 2010 están consideradas dentro del Distrito Judicial de Piura

FUENTE: Resoluciones emitidas por el Despacho de la Fiscalía de la Nación

ELABORADO : Oficina de Racionalización y Estadística - ORACE

PERÚ: 1.5 FISCALES DEL MINISTERIO PÚBLICO POR CATEGORÍA, SEGÚN DISTRITO JUDICIAL

2011

DISTRITO JUDICIAL	FISCALES DEL MINISTERIO PÚBLICO							
	TOTAL	CATEGORÍA						
		FISCAL DE LA NACIÓN	FISCAL SUPREMO	FISCAL ADJUNTO SUPREMO	FISCAL SUPERIOR	FISCAL ADJUNTO SUPERIOR	FISCAL PROVINCIAL	FISCAL ADJUNTO PROVINCIAL
TOTAL	**3985**	**1**	**6**	**14**	**223**	**266**	**1232**	**2243**
AMAZONAS	**151**				5	10	46	90
ANCASH	**82**				6	6	30	40
APURIMAC	**53**				4	5	21	23
AREQUIPA	**204**				12	8	67	117
AYACUCHO	**81**				6	5	32	38
CAJAMARCA	**209**				6	9	65	129
CALLAO	**108**				9	9	30	60
CAÑETE	**49**				3	4	13	29
CUSCO	**181**				8	13	62	98
HUANCAVELICA	**38**				4	3	14	17
HUANUCO	**78**				4	5	28	41
HUAURA	**96**				5	4	34	53
ICA	**142**				12	13	43	74
JUNIN	**101**				9	9	37	46
LA LIBERTAD	**171**				10	9	68	84
LAMBAYEQUE	**182**				9	8	67	98
LIMA	**779**	1	6	14	43	69	152	494
LIMA ESTE	**35**				1	1	15	18
LIMA NORTE	**156**				9	8	45	94
LIMA SUR	**84**				4	3	20	57
LORETO	**58**				5	5	21	27
MADRE DE DIOS	**49**				3	2	18	26
MOQUEGUA	**76**				5	4	24	43
PASCO	**26**				2	3	9	12
PIURA	**129**				7	6	44	72
PUNO	**165**				8	8	53	96
SAN MARTÍN	**211**				8	12	69	122
SANTA	**56**				3	5	22	26
SULLANA	**57**				3	4	20	30
TACNA	**70**				3	7	25	35
TUMBES	**56**				2	5	18	31
UCAYALI	**52**				5	4	20	23

FUENTE: Resoluciones emitidas por el Despacho de la Fiscalía de la Nación

ELABORADO : Oficina de Racionalización y Estadística - ORACE

PERÚ: 1.6 FISCALES DEL MINISTERIO PÚBLICO POR CATEGORÍA Y GÉNERO, SEGÚN DISTRITO JUDICIAL

2011

DISTRITO JUDICIAL	FISCALES DEL MINISTERIO PÚBLICO														
	TOTAL	TOTAL		CATEGORIA											
				FISC.NACIÓN Y FISCAL SUPREMO		FISC.ADJ. SUPREMO		FISCAL SUPERIOR		FISC.ADJ SUPERIOR		FISCAL PROVINCIAL		FISC.ADJ PROVINCIAL	
		MASC.	FEMEN.	MASC.	FEMEN.	MASC.	FEMEN.	MASC.	FEMEN.	MASC.	FEMEN.	MASC.	FEMEN.	MASC.	FEMEN.
TOTAL	**3985**	**2248**	**1737**	**5**	**2**	**8**	**6**	**146**	**77**	**168**	**98**	**755**	**477**	**1166**	**1077**
AMAZONAS	**151**	83	68					5		7	3	21	25	50	40
ANCASH	**82**	44	38					3	3	3	3	18	12	20	20
APURIMAC	**53**	38	15					4		5		15	6	14	9
AREQUIPA	**204**	104	100					6	6	5	3	41	26	52	65
AYACUCHO	**81**	51	30					5	1	5		22	10	19	19
CAJAMARCA	**209**	124	85					2	4	6	3	45	20	71	58
CALLAO	**108**	57	51					5	4	3	6	19	11	30	30
CAÑETE	**49**	23	26					3		1	3	8	5	11	18
CUSCO	**181**	97	84					4	4	5	8	40	22	48	50
HUANCAVELICA	**38**	23	15					2	2	2	1	9	5	10	7
HUANUCO	**78**	48	30					4		3	2	19	9	22	19
HUAURA	**96**	56	40					5		3	1	22	12	26	27
ICA	**142**	85	57					7	5	7	6	29	14	42	32
JUNIN	**101**	54	47					8	1	3	6	21	16	22	24
LA LIBERTAD	**171**	90	81					6	4	3	6	40	28	41	43
LAMBAYEQUE	**182**	105	77					6	3	8		41	26	50	48
LIMA	**779**	373	406	5	2	8	6	19	24	43	26	68	84	230	264
LIMA ESTE	**35**	21	14						1	1		9	6	11	7
LIMA NORTE	**156**	97	59					6	3	6	2	31	14	54	40
LIMA SUR	**84**	36	48					4		3		12	8	17	40
LORETO	**58**	40	18					5		2	3	12	9	21	6
MADRE DE DIOS	**49**	40	9					3			2	17	1	20	6
MOQUEGUA	**76**	46	30					3	2	3	1	16	8	24	19
PASCO	**26**	20	6					1	1	3		7	2	9	3
PIURA	**129**	67	62					7		4	2	21	23	35	37
PUNO	**165**	112	53					4	4	6	2	35	18	67	29
SAN MARTÍN	**211**	133	78					7	1	9	3	49	20	68	54
SANTA	**56**	33	23					2	1	4	1	14	8	13	13
SULLANA	**57**	40	17					2	1	4		16	4	18	12
TACNA	**70**	40	30					3		4	3	14	11	19	16
TUMBES	**56**	30	26						2	3	2	11	7	16	15
UCAYALI	**52**	38	14					5		4		13	7	16	7

FUENTE: Resoluciones emitidas por el Despacho de la Fiscalía de la Nación
ELABORADO : Oficina de Racionalización y Estadística - ORACE

PERÚ: 1.7 FISCALES DEL MINISTERIO PÚBLICO POR CATEGORÍA Y CONDICIÓN, SEGÚN DISTRITO JUDICIAL

2011

DISTRITO JUDICIAL	FISCALES DEL MINISTERIO PÚBLICO																					
	TOTAL	CATEGORÍA																				
		TOTAL			FISC.DE LA NACIÓN Y FISC.SUPREMO			FISCAL ADJUNTO SUPREMO			FISCAL SUPERIOR			FISCAL ADJUNTO SUPERIOR			FISCAL PROVINCIAL			FISCAL ADJUNTO PROVINCIAL		
		TIT	PROV.	TEP	TIT	PROV.	TEP	TIT	PROV.	TEP	TIT	PROV.	TEP	TIT	PROV.	TEP	TIT	PROV.	TEP	TIT	PROV.	TEP
TOTAL	3985	1648	1958	379	5		2	14			91	43	89	85	91	90	496	538	198	957	1286	
%	100	41.4	49.1	9.5	71.4		28.6	100.0			40.8	19.3	39.9	32.0	34.2	33.8	40.3	43.7	16.1	42.7	57.3	
AMAZONAS	151	24	124	3							1	3	1	2	8		5	39	2	16	74	
ANCASH	82	16	57	9							1	2	3	1	2	3	6	21	3	8	32	
APURIMAC	53	6	39	8							1	2	1		3	2	3	13	5	2	21	
AREQUIPA	204	134	60	10							8	2	2	4	1	3	46	16	5	76	41	
AYACUCHO	81	29	45	7							3	2	1	1	2	2	9	19	4	16	22	
CAJAMARCA	209	58	137	14							1	2	3	5	3	1	11	44	10	41	88	
CALLAO	108	65	24	19							3		6	4		5	18	4	8	40	20	
CAÑETE	49	23	22	4							3			1	1	2	8	3	2	11	18	
CUSCO	181	50	110	21							2	1	5	4	3	6	17	35	10	27	71	
HUANCAVELICA	38	4	31	3								3	1	1	2		1	11	2	2	15	
HUANUCO	78	25	47	6							3		1	2	2	1	11	13	4	9	32	
HUAURA	96	46	41	9							4		1	2		2	18	10	6	22	31	
ICA	142	39	86	17							7		5	2	7	4	19	16	8	11	63	
JUNIN	101	45	50	6							3	3	3	1	6	2	24	12	1	17	29	
LA LIBERTAD	171	96	59	16							6	2	2	6	1	2	36	20	12	48	36	
LAMBAYEQUE	182	93	72	17							2	5	2	2	5	1	36	17	14	53	45	
LIMA	779	445	244	90	5		2	14			19	1	23	29	14	26	95	18	39	283	211	
LIMA ESTE	35	18	11	6									1		1		8	2	5	10	8	
LIMA NORTE	156	101	37	18							5		4	3	1	4	31	4	10	62	32	
LIMA SUR	84	41	33	10							2		2		1	2	7	7	6	32	25	
LORETO	58	13	39	6							1	1	3	2	2	1	6	13	2	4	23	
MADRE DE DIOS	49	11	34	4							1	1	1			2	5	12	1	5	21	
MOQUEGUA	76	23	47	6							1	2	2	1	1	2	5	17	2	16	27	
PASCO	26	6	17	3							2				1	2	1	7	1	3	9	
PIURA	129	61	51	17							3		4	3		3	12	22	10	43	29	
PUNO	165	56	92	17							3	1	4	2	2	4	15	29	9	36	60	
SAN MARTÍN	211	21	179	11							1	3	4	1	7	4	9	57	3	10	112	
SANTA	56	26	26	4							1	1	1	1	4		9	10	3	15	11	
SULLANA	57	13	40	4							1	2			3	1	2	15	3	10	20	
TACNA	70	32	32	6							1		2	4	1	2	12	11	2	15	20	
TUMBES	56	19	32	5							1	1			5		6	7	5	12	19	
UCAYALI	52	9	40	3							1	3	1	1	2	1	5	14	1	2	21	

TIT: TITULAR PROV: PROVISIONAL TEP:TITULAR CON ENCARGATURA PROVISIONAL

FUENTE: Resoluciones emitidas por el Despacho de la Fiscalía de la Nación
ELABORADO : Oficina de Racionalización y Estadística - ORACE

PERÚ: 1.8 FISCALES DEL MINISTERIO PÚBLICO POR CATEGORÍA SEGUN UBICACIÓN Y/O ESPECIALIDAD

2011

UBICACIÓN Y/O ESPECIALIDAD	FISCALES DEL MINISTERIO PÚBLICO							
	TOTAL	CATEGORÍA						
		FISCAL DE LA NACION	FISCAL SUPREMO	FISCAL ADJUNTO SUPREMO	FISCAL SUPERIOR	FISCAL ADJUNTO SUPERIOR	FISCAL PROVINCIAL	FISCAL ADJUNTO PROVINCIAL
TOTAL	**3985**	**1**	**6**	**14**	**223**	**266**	**1232**	**2243**
DESPACHO DE LA FISCAL DE LA NACIÓN	**20**	1		2	3	1	4	9
CONTENC.ADMINISTRATIVO	**14**		2	3		1	2	6
CONTROL INTERNO	**90**		1	2	28	4	46	9
PENAL	**1846**		2	5	93	117	575	1054
ANTICORRUPCIÓN	**225**				20	33	52	120
TID	**58**						21	37
SUPRA PROVINCIAL	**33**				3	5	9	16
MATERIA AMBIENTAL	**36**						16	20
CRIMINALIDAD ORGANIZADA	**26**				2	7	4	13
MIXTA	**681**				40	51	230	360
CIVIL	**461**		1	2	32	45	150	231
FAMILIA	**137**				2	2	64	69
DELITOS TRIBUTARIOS	**3**						1	2
DELITOS ADUANEROS	**22**						9	13
TURISMO	**2**						1	1
PREVENCION DEL DELITO	**107**						48	59
POOL DE FISCALES	**224**							224

FUENTE: Resoluciones emitidas por el Despacho de la Fiscalía de la Nación
ELABORADO : Oficina de Racionalización y Estadística - ORACE

OFICINA CENTRAL DE PLANIFICACIÓN Y PRESUPUESTO

Carga Laboral

A- Fiscalías Supremas
B- Fiscalías Superiores
C- Fiscalías Provinciales

2

OFICINA CENTRAL DE PLANIFICACIÓN Y PRESUPUESTO

2.A Fiscalías Supremas

FISCALÍAS SUPREMAS

Las Fiscalías Supremas tienen como función primordial emitir dictámenes previos a todas las resoluciones de sentencia de la Corte Suprema de Justicia.

PRIMERA FISCALÍA SUPREMA EN LO PENAL

Durante el transcurso del año 2011, la Primera Fiscalía Suprema Penal registró un total de 2,399 expedientes ingresados, siendo el mes de setiembre donde se registró el mayor número de expedientes con 259, seguido del mes de junio con 242 expedientes, asimismo se puede observar que el cuarto trimestre de este año ingresó el mayor número con el 27.1% del total expedientes ingresados.

Asimismo se dictaminaron un total de 2,303 expedientes, siendo el cuarto trimestre donde se registró el mayor número con el 34.7% (800) de los expedientes dictaminados. Resulta necesario indicar que en este año también se dictaminaron expedientes de periodos anteriores.

Según el tipo de materia, los recursos de nulidad de sentencia fueron los que ingresaron en mayor número con 1,505 expedientes (62.7%) seguido de las quejas con 567 (23.6%).

En cuanto a los expedientes dictaminados lo de nulidad de sentencia fueron los que alcanzaron la mayor frecuencia con 1,417 expedientes (61.5%) seguido de las quejas con 558 (24.2%).

SEGUNDA FISCALÍA SUPREMA EN LO PENAL

En el año 2011, ingresaron a la segunda fiscalía suprema en lo penal un total de 2,432 expedientes, siendo el cuarto trimestre donde se registró el mayor número con 661 ingresos, lo que representó el 27.2% del total ingresado; con respecto a los expedientes dictaminados, éstos llegaron a 2,274 expedientes, siendo el cuarto trimestre el que obtuvo el mayor número con el 30.3% (688) del total de expedientes dictaminados, precisando que en el este año en lo penal también se dictaminaron expedientes de periodos anteriores.

De acuerdo al tipo de materia, los recursos de Nulidad de sentencia fueron los que ingresaron en mayor número con 1495 expedientes (61.5%) seguido de las quejas con 595 (24.5%).

Los expedientes por nulidad de sentencia fueron los que dictaminaron con mayor número con 1,350 expedientes (59.3%) seguido de las quejas con 621 (27.3%).

FISCALÍA SUPREMA EN LO CIVIL

En el año 2011, la Fiscalía Suprema en lo Civil reportó un ingreso total de 633 expedientes, dándose el mayor número de ingresos durante el tercer trimestre del año con 188 expedientes (29.7%); de igual forma los expedientes dictaminados alcanzaron un total de 634 expedientes, incluyendo aquellos que estuvieron pendientes de periodos anteriores, siendo el cuarto trimestre donde se dictaminó la mayor cantidad con 185 expedientes equivalente al 29.2% del total de expedientes dictaminados.

En el 2011 en la Fiscalía Suprema en lo Civil se registraron 551 recursos de apelación, lo que representó el 87.0% del total de expedientes ingresados, asimismo en los expedientes dictaminados los recursos de apelación alcanzaron el 88.2% (559) de los 634 expedientes que se dictaminaron en ese periodo, incluyendo también los expedientes pendientes de periodos anteriores.

FISCALÍA SUPREMA EN LO CONTENCIOSO ADMINISTRATIVO

Durante el año 2011, la Fiscalía Suprema en lo Contencioso Administrativo reportó un ingreso de 1,913 expedientes.

La mayor cantidad de ingresos se presentó en el primer trimestre, alcanzando un número de ingresos con 515, los que representó el 26.9% del total de expedientes.

La Fiscalía Suprema en lo Contencioso Administrativo emitió un total de 1,854 dictámenes, incluyendo los pendientes del periodo anterior, de los cuales el mayor número de dictámenes se dio en el cuarto trimestre con 536 (28.9%) expedientes.

Del total de expedientes, ingresaron 1547 (80.9%) recursos de casación y se dictaminaron 1,486 (80.2%) de las mismas..

FISCALÍA SUPREMA TRANSITORIA EN LO CONTENCIOSO ADMINISTRATIVO

Durante el año 2011, la Fiscalía Suprema en lo Contencioso Administrativo reportó un ingreso de 1,759 expedientes.

La mayor cantidad de ingresos se presentó en el primer trimestre, alcanzando un número de 500 (28.4%) del total de expedientes ingresados.

La Fiscalía Suprema Transitoria en lo Contencioso Administrativo emitió un total de 1,958 dictámenes, incluyendo los pendientes del periodo anterior, de los cuales el mayor número de dictámenes se dio en el cuarto trimestre con 640 (32.7%) expedientes.

Del total de expedientes, ingresaron 1460 (83.0%) recursos de casación y se dictaminaron 1,621 (82.8%) de las mimas.

FISCALÍA SUPREMA DE CONTROL INTERNO

En el año 2011, la Fiscalía Suprema de Control Interno reportó un ingreso de 10,610 expedientes, de los cuales 7,308 (68.9%) fueron ingresados como quejas, 3,063 (28.9%) como denuncias y 239 (2.3%) como quejas/denuncias contra magistrados. 1,046 (9.9%) de los expedientes ingresados procedieron del Distrito Judicial de Lima, seguido de Ica - Cañete con 696 (6.6%) expedientes.

De igual forma, 2,112 expedientes se recepcionaron en la mesa de partes del Despacho de la Fiscalía Suprema de Control Interno, que representa el 19.9% del total ingresado a nivel nacional.

Durante el año 2011 la Fiscalía Suprema de Control Interno emitió 8,117 Resoluciones, de las cuales 5,617 (69.2%) fueron por quejas, 2,309 (28.4%) por denuncias contra magistrados y 191 (2.4%) quejas /denuncias.

PRIMERA FISCALIA SUPREMA EN LO PENAL

PERÚ: 2.1. EXPEDIENTES INGRESADOS POR MES, SEGÚN TIPO DE RECURSO
2011

TIPO DE RECURSO	EXPEDIENTES INGRESADOS												
	TOTAL	MES											
		ENE	FEB	MAR	ABR	MAY	JUN	JUL	AGOS	SET	OCT	NOV	DIC
TOTAL	2,399	197	136	200	175	184	242	167	190	259	198	237	214
NULIDAD	1,505	129	98	123	125	132	140	96	99	168	103	159	133
QUEJA	567	24	19	47	29	37	74	43	63	54	60	57	60
CONSULTA	27	1	5	3	4	1	3	1	1	2	2	2	2
COMPETENCIA	16	2	2	2	1	1	3	2		1		1	1
INCISO DE LIMA	88	10	3	3	5	5	4	9	9	16	10	5	9
INCISO DE PROVINCIA	116	20	7	13	7	3	10	6	11	12	15	6	6
C. LIMA TERRORISMO	5				2	1	1		1				
ASUNTOS VARIOS	33	4	2	5	1	2	1	8	1	2	3	3	1
REVISION DE SENTENCIA	42	7		4	1	2	6	2	5	4	5	4	2

FUENTE: Primera Fiscalía Suprema en lo Penal - oficios.

ELABORADO : Oficina de Racionalización y Estadística - ORACE

PERÚ: 2.2. EXPEDIENTES EGRESADOS POR MES , SEGÚN TIPO DE RECURSO
2011

TIPO DE RECURSO	EXPEDIENTES EGRESADOS												
	TOTAL	MES											
		ENE	FEB	MAR	ABR	MAY	JUN	JUL	AGOS	SET	OCT	NOV	DIC
TOTAL	2,303	151	193	135	182	124	143	163	231	181	197	540	63
NULIDAD	1,417	103	144	103	101	81	83	92	126	138	140	255	51
QUEJA	558	25	28	5	57	22	46	54	77	17	26	199	2
CONSULTA	30		5	1		1	3	1	3	5		11	
COMPETENCIA	17	1	5			2	3		3			2	1
INCISO DE LIMA	77	3	2	6	7	6	2	5	5	6	9	25	1
INCISO DE PROVINCIA	108	8		10	10	8	2	8	8	8	11	31	4
C. LIMA TERRORISMO	8	2				1	2			3			
ASUNTOS VARIOS	45	7	4	7	4	2	2	2	2	2	4	5	4
REVISION DE SENTENCIA	43	2	5	3	3	1		1	7	2	7	12	

FUENTE: Primera Fiscalía Suprema en lo Penal - oficios.

ELABORADO : Oficina de Racionalización y Estadística - ORACE

SEGUNDA FISCALIA SUPREMA EN LO PENAL

PERÚ: 2.3. EXPEDIENTES INGRESADOS POR MES, SEGÚN TIPO DE RECURSO

2011

TIPO DE RECURSO	EXPEDIENTES INGRESADOS												
	TOTAL	MES											
		ENE	FEB	MAR	ABR	MAY	JUN	JUL	AGOS	SET	OCT	NOV	DIC
TOTAL	2,432	191	160	195	187	203	228	155	193	259	205	224	232
NULIDAD	1,495	135	106	132	122	124	136	90	100	158	111	140	141
QUEJA	595	22	33	34	31	48	65	51	59	69	62	52	69
CONSULTA	29	1	4	4	3	2	2	1	1	4	1	2	4
COMPETENCIA	16	2	3	1	1	1	3	1	1	1		1	1
INCISO DE LIMA	79	7	3	8	6	6	3	3	12	7	9	12	3
INCISO DE PROVINCIA	135	20	6	10	10	13	11	8	12	11	13	10	11
C. LIMA TERRORISMO	3		1		1			1					
ASUNTOS VARIOS	23			5	6		1		2	4		4	1
REVISION DE SENTENCIA	57	4	4	1	7	9	7		6	5	9	3	2

FUENTE: Segunda Fiscalía Suprema en lo Penal - oficios.

ELABORADO : Oficina de Racionalización y Estadística - ORACE

PERÚ: 2.4. EXPEDIENTES EGRESADOS POR MES, SEGÚN TIPO DE RECURSO

2011

TIPO DE RECURSO	EXPEDIENTES EGRESADOS												
	TOTAL	MES											
		ENE	FEB	MAR	ABR	MAY	JUN	JUL	AGOS	SET	OCT	NOV	DIC
TOTAL	2,274	178	112	240	119	192	160	187	174	224	125	442	121
NULIDAD	1,350	123	68	146	82	123	102	126	100	122	95	191	72
QUEJA	621	44	29	69	24	29	29	33	61	61	15	190	37
CONSULTA	24	2		3	1	4	5	1		3	1	4	
COMPETENCIA	15	1	2	2		1	1	4		1	1	1	1
INCISO DE LIMA	72	3	2	1	6	5	9	7	2	11	4	20	2
INCISO DE PROVINCIA	119	4	9	13	5	13	8	8	4	16	7	23	9
C. LIMA TERRORISMO	3					2			1				
ASUNTOS VARIOS	18	1				6	2	1	1	4	1	2	
REVISION DE SENTENCIA	52		2	6	1	9	4	7	5	6	1	11	

FUENTE: Segunda Fiscalía Suprema en lo Penal - oficios.

ELABORADO : Oficina de Racionalización y Estadística - ORACE

FISCALIA SUPREMA EN LO CIVIL

PERÚ: 2.5. EXPEDIENTES INGRESADOS POR MES, SEGÚN CAUSAL DE PRESENTACION

2011

CAUSAL DE PRESENTACIÓN	EXPEDIENTES INGRESADOS												
	TOTAL	MES											
		ENE	FEB	MAR	ABR	MAY	JUN	JUL	AGO	SEP	OCT	NOV	DIC
TOTAL	633	55	8	32	23	76	83	41	40	107	22	110	36
RECURSO DE CASACION	56	1	1	2	1	6	7	10	8	7	3	8	2
RECURSO DE APELACION	551	53	7	30	22	69	75	28	26	93	17	97	34
RECURSO DE NULIDAD	5								1	3		1	
ASUNTOS VARIOS	3	1				1				1			
RESPONSABILIDAD CIVIL	1										1		
PROCESOS DICIPLINARIOS	17						1	3	5	3	1	4	

FUENTE: Fiscalía Suprema en lo Civil - oficios.

ELABORADO: Oficina de Racionalización y Estadística - ORACE

PERÚ: 2.6. EXPEDIENTES DICTAMINADOS POR MES, SEGÚN CAUSAL DE PRESENTACION

2011

CAUSAL DE PRESENTACIÓN	EXPEDIENTES EGRESADOS												
	TOTAL	MES											
		ENE	FEB	MAR	ABR	MAY	JUN	JUL	AGO	SEP	OCT	NOV	DIC
TOTAL	634	27	60	21	28	55	81	57	31	89	73	55	57
RECURSO DE CASACION	52	1	1	1	3	5	4	9	5	10	4	1	8
RECURSO DE APELACION	559	26	57	20	25	49	76	47	25	73	60	52	49
RECURSO DE NULIDAD	5		1							1	3		
RESPONSABILIDAD CIVIL	4		1			1				1	1		
PROCESOS DICIPLINARIOS	14						1	1	1	4	5	2	

FUENTE: Fiscalía Suprema en lo Civil - oficios.

ELABORADO: Oficina de Racionalización y Estadística - ORACE

FISCALIA SUPREMA CONTENCIOSO ADMINISTRATIVO

PERÚ: 2.7. EXPEDIENTES INGRESADOS POR MES, SEGÚN CAUSAL DE PRESENTACIÓN
2011

CAUSAL DE PRESENTACIÓN	EXPEDIENTES INGRESADOS												
	TOTAL	MES											
		ENE	FEB	MAR	ABR	MAY	JUN	JUL	AGO	SEP	OCT	NOV	DIC
TOTAL	1,913	278		237	115	163	182	142	114	187	250	115	130
ACCIÓN CONTENCIOSO ADMINISTRATIVO	27	1		2	4	3	3	3	1	4	1		5
RECURSO DE CASACIÓN	1,547	204		215	78	126	157	118	91	165	224	83	86
REVISIÓN DE PROCEDIMIENTO COACTIVO	337	73		20	33	34	22	21	21	17	25	32	39
OTROS	2								1	1			

FUENTE: Fiscalía Suprema en lo Contencioso Administrativo - oficios.
ELABORADO : Oficina de Racionalización y Estadística - ORACE

PERÚ: 2.8. EXPEDIENTES DICTAMINADOS POR MES, SEGÚN CAUSAL DE PRESENTACIÓN
2011

CAUSAL	EXPEDIENTES EGRESADOS												
	TOTAL	MES											
		ENE	FEB	MAR	ABR	MAY	JUN	JUL	AGOS	SET	OCT	NOV	DIC
TOTAL	1,854	227	75	149	231	114	162	96	168	96	105	327	104
ACCIÓN CONTENCIOSO ADMINISTRATIVO	54	10	5	7	12	1	4	2	3		2	3	5
RECURSO DE CASACIÓN	1,486	161	56	128	180	90	142	72	142	81	91	295	48
REVISIÓN DE PROCEDIMIENTO COACTIVO	312	56	14	14	39	23	16	22	23	15	12	27	51
OTROS	2											2	

FUENTE: Fiscalía Suprema en lo Contencioso Administrativo - oficios.
ELABORADO : Oficina de Racionalización y Estadística - ORACE

FISCALIA SUPREMA TRANSITORIA EN LO CONTENCIOSO ADMINISTRATIVO

PERÚ: 2.9. EXPEDIENTES INGRESADOS POR MES, SEGÚN CAUSAL DE PRESENTACION

2011

CAUSAL DE PRESENTACIÓN	EXPEDIENTES INGRESADOS												
	TOTAL	MES											
		ENE	FEB	MAR	ABR	MAY	JUN	JUL	AGO	SEP	OCT	NOV	DIC
TOTAL	1759	119		234	95	164	165	176	102	204	237	123	140
RECURSO DE CASACIÓN	1460	101		211	69	128	140	154	88	182	204	94	89
RECURSO DE NULIDAD	1				1								
RESPOSABILIDAD CIVIL	2					1	1						
RECURSO DE APELACIÓN	30	1		5	6	2	5	2		5	2	1	1
REVISIÓN DE PROCEDIMIENTO COACTIVO	266	17		18	19	33	19	20	14	17	31	28	50

FUENTE: Fiscalía Suprema en lo Contencioso Administrativo - oficios.

ELABORADO: Oficina de Racionalización y Estadística - ORACE

PERÚ: 2.10. EXPEDIENTES DICTAMINADOS POR MES, SEGÚN CAUSAL DE PRESENTACION

2011

CAUSAL	EXPEDIENTES EGRESADOS												
	TOTAL	MES											
		ENE	FEB	MAR	ABR	MAY	JUN	JUL	AGOS	SET	OCT	NOV	DIC
TOTAL	1958	227	107	256	144	128	109	78	127	142	123	409	108
RECURSO DE CASACIÓN	1621	161	75	234	123	97	94	64	104	119	102	382	66
RECURSO DE NULIDAD	1											1	
RESPOSABILIDAD CIVIL	1									1			
RECURSO DE APELACIÓN	32	10	5	7	2	4	1				1	2	
REVISIÓN DE PROCEDIMIENTO COACTIVO	303	56	27	15	19	27	14	14	23	22	20	24	42

FUENTE: Fiscalía Suprema en lo Contencioso Administrativo - oficios.

ELABORADO: Oficina de Racionalización y Estadística - ORACE

FISCALÍA SUPREMA DE CONTROL INTERNO

PERÚ: 2.11. ESTADÍSTICA DE CASOS INGRESADOS A NIVEL NACIONAL

2011

DISTRITO JUDICIAL	TOTAL	DENUNCIA	QUEJA	DENUNCIA/ QUEJA
AMAZONAS	350	50	298	2
ANCASH	304	92	191	21
APURIMAC	75	20	49	6
AREQUIPA	451	146	302	3
AYACUCHO	185	31	144	10
CAJAMARCA	191	37	141	13
CALLAO	160	52	105	3
CUSCO	397	66	320	11
HUANCAVELICA	45		44	1
HUANUCO - PASCO	300	67	217	16
HUAURA	247	52	191	4
ICA - CAÑETE	696	155	528	13
JUNIN	213	68	145	
LA LIBERTAD - SANTA	408	108	290	10
LAMBAYEQUE	546	115	425	6
LIMA	1046	505	519	22
LIMA – NORTE	338	76	254	8
LIMA – SUR	112	34	75	3
LORETO	103	15	88	
MADRE DE DIOS	464	74	390	
MOQUEGUA - TACNA	321	88	233	
PIURA – TUMBES	527	133	375	19
PUNO	559	84	466	9
SAN MARTIN	381	63	317	1
UCAYALI	79	17	62	
FISCALÍA SUPREMA DE CONTROL INTERNO	2112	915	1139	58
TOTAL	10610	3063	7308	239

FUENTE: Fiscalía Suprema de Control Interno - oficios.

ELABORADO : Oficina de Racionalización y Estadística - ORACE

FISCALÍA SUPREMA DE CONTROL INTERNO

PERÚ: 2.12. ESTADÍSTICA DE CASOS CONCLUIDOS A NIVEL NACIONAL

2011

DISTRITO JUDICIAL	TOTAL	DENUNCIA	QUEJA	DENUNCIA/ QUEJA
AMAZONAS	395	49	341	5
ANCASH	284	92	176	16
APURIMAC	50	14	33	3
AREQUIPA	295	87	208	
AYACUCHO	177	54	119	4
CAJAMARCA	215	38	165	12
CALLAO	91	27	61	3
CUSCO	363	56	301	6
HUANCAVELICA	43	4	38	1
HUANUCO - PASCO	283	68	201	14
HUAURA	185	41	141	3
ICA - CAÑETE	320	90	223	7
JUNIN	197	59	138	
LA LIBERTAD - SANTA	379	88	279	12
LAMBAYEQUE	543	98	438	7
LIMA	626	263	347	16
LIMA – NORTE	287	56	226	5
LIMA – SUR	141	48	88	5
LORETO	115	31	83	1
MADRE DE DIOS	361	60	301	
MOQUEGUA - TACNA	160	43	117	
PIURA – TUMBES	502	122	354	26
PUNO	331	58	269	4
SAN MARTIN	251	37	212	2
UCAYALI	67	16	50	1
FISCALÍA SUPREMA DE CONTROL INTERNO	1456	710	708	38
TOTAL	8117	2309	5617	191

FUENTE: Fiscalía Suprema de Control Interno - oficios.

ELABORADO : Oficina de Racionalización y Estadística - ORACE

OFICINA CENTRAL DE PLANIFICACIÓN Y PRESUPUESTO

Fiscalías Superiores

2.B

FISCALÍAS SUPERIORES

En este capítulo se presentan las estadísticas de casos interpuestas en segunda instancia referidas a los expedientes penales registrados y atendidos por las fiscalías superiores penales del Ministerio Público en donde no se ha implementado el Nuevo Código Procesal Penal, así como los expedientes civiles y quejas de derecho registrados a nivel nacional.

Los cuadros estadísticos que presentamos tienen como fuente de información los reportes del Sistema de Información de Apoyo al Trabajo Fiscal - SIATF.

FISCALÍAS SUPERIORES PENALES

EXPEDIENTES

Las fiscalías superiores penales con el Código de Procedimientos Penales en el año 2011 recepcionaron un total de 40,203 expedientes, de los cuales fueron atendidos 31,765 (79.0%), mientras que 8,438 (21.0%) expedientes quedaron pendientes de dictamen.

El Distrito Judicial de Lima concentra el mayor número de expedientes con 12,657, alcanzando el 31.5% del total ingresado a nivel nacional, seguido de los distritos judiciales de Huánuco con 6,240 (15.5%), Lima Norte con 3,967 (9.9%) y Callao con 3,069 (7.6%) expedientes, respectivamente.

QUEJAS DE DERECHO

Durante el año 2011, las Fiscalías Superiores Penales registraron un ingreso total de 26,971 quejas de derecho, de las cuales 24,870 (92.2%) fueron atendidas oportunamente, quedando pendientes 2,101 (7.8%).

El Distrito Judicial de Lima concentró el mayor número de quejas de derecho con 3,602 (13.4%), seguido de Piura con 3,098 (11.5%) quejas, Arequipa con 2,473 (9.2%), Lambayeque con 1,674 (6.2%) y el Distrito Judicial de Ica con 1,655 (6.1%) del total de quejas ingresadas.

FISCALÍAS SUPERIORES CIVILES

EXPEDIENTES

La Fiscalía Superior Civil durante el año 2011 tuvo un total de 49,333 expedientes ingresados de los cuales 45,413 (92.1%) fueron dictaminados y 3,920 (7.9%) expedientes quedaron pendientes de dictamen.

Los distritos judiciales que registraron el mayor número de expedientes ingresados fueron: Lima con 19,662 (39.9%) seguido de Lambayeque con 3,801 (7.7%), La Libertad con 3,505 (7.1%), Arequipa con 3,025 (6.1%) y Cusco con 2,988 (6.0%) del total de expedientes ingresados.

FISCALIA SUPERIOR DE FAMILIA

EXPEDIENTES

Las Fiscalías Superiores de Familia durante el año 2011, registraron un total de 1,816 expedientes, siendo 119 (6.6%) expedientes penales de adolescentes infractores a la ley penal, 1,221 (67.2%) expedientes de casos civiles ingresados para dictámenes, 425 (23.4%) de violencia familiar y 51 (2.8%) casos tutelares.

En el 2011 la Fiscalía Superior de Familia logró dictaminar el 98.9% de los expedientes ingresados.

PERU: 2.13. EXPEDIENTES PENALES INGRESADOS EN FISCALIAS SUPERIORES PENALES Y MIXTAS, SEGÚN DISTRITO JUDICIAL

2011

DISTRITO JUDICIAL	TOTAL	FORMULA DICTAMEN	ARCHIVADO	EMITE RUBRICA	DERIVACION	OTROS	PENDIENTE
ANCASH	2,176	1,868			5	6	297
APURIMAC	1,177	934			4	16	223
AYACUCHO	1,803	1,691		2	27	19	64
CALLAO	3,069	2,797		81		18	173
HUANCAVELICA	705	676				4	25
HUANUCO	6,240	1,570		4,076		27	567
JUNIN	2,778	2,243			3	5	527
LIMA	12,657	7,165	1	2	15	78	5,396
LIMA ESTE	431	256	31		2	39	103
LIMA NORTE	3,967	3,818				9	140
LIMA SUR	983	387			1	11	584
LORETO	1,130	1,081					49
PASCO	344	319				3	22
SANTA	1,511	1,339			1	4	167
UCAYALI	1,232	1,104		1	9	17	101
TOTAL	**40,203**	**27,248**	**32**	**4,162**	**67**	**256**	**8,438**

FUENTE: Sistema de Información de Apoyo al Trabajo Fiscal - SIATF

ELABORADO: Oficina de Racionalización y Estadística - ORACE

PERÚ: 2.14. QUEJAS DE DERECHO DE LAS FISCALIAS SUPERIORES PENALES Y MIXTAS, SEGÚN DISTRITO JUDICIAL

2011

DISTRITO JUDICIAL	INGRESADAS	ATENDIDAS
AMAZONAS	323	272
ANCASH	635	456
APURIMAC	308	170
AREQUIPA	2,473	2,407
AYACUCHO	381	339
CAJAMARCA	1,021	1,021
CALLAO	749	749
CAÑETE	418	415
CUSCO	1,354	1,331
HUANCAVELICA	168	159
HUANUCO	374	172
HUAURA	899	897
ICA	1,655	1,599
JUNIN	682	473
LA LIBERTAD	1,308	1,306
LAMBAYEQUE	1,674	1,639
LIMA	3,602	2,892
LIMA NORTE	1,314	1,225
LIMA SUR	386	342
LORETO	325	298
MADRE DE DIOS	176	176
MOQUEGUA	449	448
PASCO	101	89
PIURA	3,098	3,094
PUNO	847	836
SAN MARTIN	534	527
SANTA	501	431
TACNA	753	676
TUMBES	229	228
UCAYALI	234	203
TOTAL	26,971	24,870

FUENTE: Sistema de Apoyo al Trabajo Fiscal - SIATF

ELABORADO: Oficina de Racionalización y Estadística - ORACE

PERÚ: 2.15. EXPEDIENTES CIVILES INGRESADOS EN FISCALÍAS SUPERIORES CIVILES Y MIXTAS, SEGÚN DISTRITO JUDICIAL

2011

DISTRITO JUDICIAL	INGRESADAS	ATENDIDAS
AMAZONAS	241	237
ANCASH	336	266
APURIMAC	106	77
AREQUIPA	3,025	2,595
AYACUCHO	455	392
CAJAMARCA	583	532
CALLAO	632	632
CAÑETE	61	55
CUSCO	2,988	2,801
HUANCAVELICA	352	340
HUANUCO	1,120	1,006
HUAURA	1,650	1,549
ICA	1,426	1,352
JUNIN	803	581
LA LIBERTAD	3,505	3,427
LAMBAYEQUE	3,801	3,475
LIMA	19,662	18,113
LIMA ESTE	39	31
LIMA NORTE	822	822
LIMA SUR	10	10
LORETO	241	211
MADRE DE DIOS	244	243
MOQUEGUA	523	485
PASCO	134	131
PIURA	1,509	1,402
PUNO	747	721
SAN MARTIN	977	974
SANTA	1,015	837
SULLANA	185	185
TACNA	1,428	1,282
TUMBES	328	317
UCAYALI	385	332
TOTAL	49,333	45,413

FUENTE: Sistema de Información de Apoyo al Trabajo Fiscal - SIATF

ELABORADO: Oficina de Racionalización y Estadística - ORACE

DISTRITO JUDICIAL DE LIMA

PERÚ: 2.16. CARGA PROCESAL DE LAS FISCALÍAS SUPERIORES DE FAMILIA
2011

FISCALÍA	EXPEDIENTES	
	INGRESADOS	ATENDIDOS
VIOLENCIA FAMILIAR	**425**	**417**
1° FISCALÍA SUPERIOR DE FAMILIA DE LIMA	294	286
2° FISCALÍA SUPERIOR DE FAMILIA DE LIMA	131	131
TUTELAR	**51**	**51**
1° FISCALÍA SUPERIOR DE FAMILIA DE LIMA	29	29
2° FISCALÍA SUPERIOR DE FAMILIA DE LIMA	22	22
PENAL	**119**	**117**
1° FISCALÍA SUPERIOR DE FAMILIA DE LIMA	64	62
2° FISCALÍA SUPERIOR DE FAMILIA DE LIMA	55	55
CIVIL	**1,221**	**1,212**
1° FISCALÍA SUPERIOR DE FAMILIA DE LIMA	861	852
2° FISCALÍA SUPERIOR DE FAMILIA DE LIMA	360	360
TOTAL	1,816	1,797

FUENTE: Sistema de Apoyo al Trabajo Fiscal - SIATF

ELABORADO: Oficina de Racionalización y Estadística - ORACE

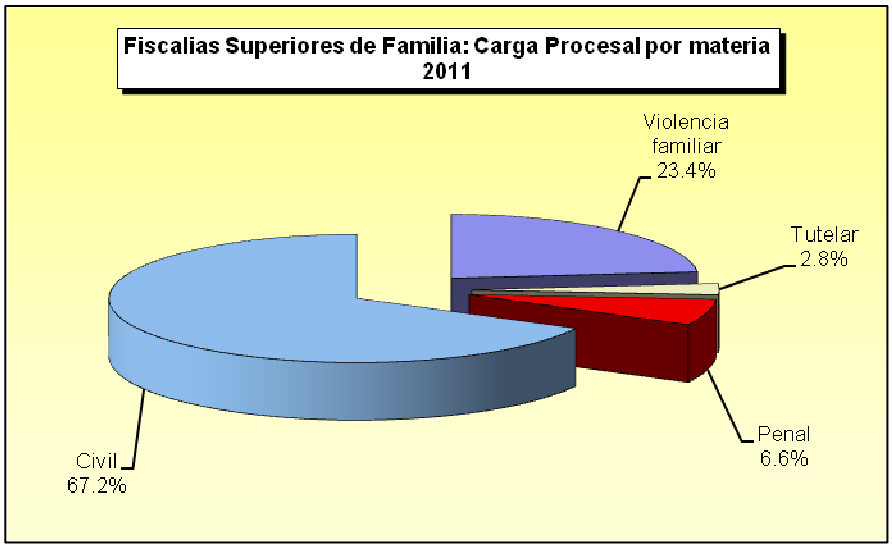

OFICINA CENTRAL DE PLANIFICACIÓN Y PRESUPUESTO

Fiscalías Provinciales

2.C

FISCALÍAS PROVINCIALES

En este capítulo presentamos las estadísticas de casos interpuestos en primera instancia referidas a denuncias y expedientes penales vistas en las fiscalías provinciales penales y mixtas de los distritos judiciales donde no se ha implementado el Nuevo Código Procesal Penal; denuncias por violencia familiar, por infracción a la ley penal y expedientes de familia de contenido civil atendidas en las fiscalías provinciales de familia y, expedientes civiles resueltas en fiscalías provinciales civiles.

Los cuadros estadísticos que presentamos tienen como fuente los reportes del Sistema de Información de Apoyo al Trabajo Fiscal – SIATF.

FISCALÍAS PROVINCIALES PENALES Y MIXTAS

DENUNCIAS PENALES

Las fiscalías provinciales penales y mixtas de los distritos judiciales con Código de Procedimientos Penales, durante el año 2011 tuvieron un ingreso de 177,266 denuncias, de las cuales fueron atendidas 166,279 (93.8%), quedando pendientes de resolver 10,987 (6.2%) denuncias del total de ingresadas.

Los Distritos Judiciales que concentraron la mayor cantidad de denuncias ingresadas fueron Lima con 64,963 (36.6%), seguida de Lima Norte con 21,021 (11.9%), Junin con 14,088 (7.9%), Callao con 11,816 (6.7%) y Lima Sur con 9,954 (5.6%) denuncias.

En lo referente a la atención de denuncias, el Distrito Judicial de Lima atendió 62,783 denuncias logrando un 96.6% de atención con respecto a las ingresadas en su jurisdicción, de igual manera el Distrito Judicial de Lima Norte atendió 20,198 (96.1%), Junín 12,618 (89.6%) y Callao que logró atender 11,478 denuncias logrando un 97.1% de atención con respecto a las ingresadas en dicha jurisdicción.

EXPEDIENTES PENALES

En el años 2011Los expedientes penales que ingresaron en las fiscalías provinciales penales y mixtas de los distritos con Código de Procedimientos Penales, alcanzaron 170,685, de los cuales 154,117 (90.3) fueron atendidos, quedando como pendientes atender 16,568 (9.7%).

Entre los Distritos Judiciales que concentraron la mayor cantidad de expedientes penales ingresados tenemos a Lima con 65,763 (38.5%), seguida del Distrito Judicial del Lima Norte con 22,134 (13.0%) y Callao con 13,021 (7.6%) expedientes.

De los expedientes ingresados en el Distrito Judicial de Lima, se atendieron 59,900 alcanzando un 91.1%, de igual manera el Distrito Judicial del Lima Norte atendió 19,114 logrando un 86.4% de atención; asimismo, el Distrito Judicial de Callao atendió 11,414 expedientes logrando un 87.7% de atención con respecto a los ingresados en dicha jurisdicción.

FISCALÍAS PROVINCIALES CIVILES Y MIXTAS

EXPEDIENTES CIVILES

Los expedientes civiles que ingresaron en las fiscalías provinciales civiles y mixtas en el año 2011 alcanzaron un total de 71,361 , de los cuales 66,929 (93.8%) fueron atendidos, quedando como pendientes de resolver 4,432 (6.2%) expedientes.

Los Distritos Judiciales que concentraron la mayor cantidad de expedientes ingresados fueron Lima con 16,849 (23.6%), seguida de Lambayeque con 8,133 (11.4%), La Libertad con 7,638 (10.7%), Arequipa con 4,921 (6.9%) y Cusco con 3,726 (5.2%) expedientes civiles.

En cuanto a los expedientes atendidos, el Distrito Judicial de Lima atendió 15,913 expedientes logrando un 94.4% de atención con respecto a los expedientes ingresados, de igual manera el Distrito Judicial de Lambayeque resolvió 7,724 logrando un 95%, La Libertad resolvió 7,363 expedientes logrando un 96.4% de atención, el Distrito Judicial de Arequipa logró atender 4,733 expedientes logrando un 96.2% de atención con respecto a los expedientes ingresados en dicha jurisdicción.

FISCALÍAS PROVINCIALES DE FAMILIA Y MIXTAS

EXPEDIENTES DE FAMILIA CON CONTENIDO CIVIL

Los expedientes de contenido civil ingresantes a fiscalías provinciales de familia y mixtas en el año 2011 llegaron a 24,395 de los cuales 23,557 (96.6%) fueron atendidos, quedando como pendientes de resolver 838 (3.4%).

El Distrito Judicial que concentró la mayor cantidad de expedientes de contenido civil ingresando en ese año fue Lima con un total de 4,845 (19.9%), seguida de Lima Norte 3,344 (13.7%), Lambayeque con 1,703 (7.0%) e Ica con 1,535 (6.3%).

DENUNCIAS POR INFRACCIÓN A LA LEY PENAL

Durante el año 2011 las fiscalías de familia y mixtas tuvieron un ingreso de 21,222 denuncias por denuncias por infracción a la ley penal, de las cuales fueron atendidas oportunamente 20,168 (95.0%) quedando pendientes de resolver 1,054 (5.0%) denuncias.

Del total de denuncias por infracción a la ley penal ingresadas en las fiscalías provinciales de familia y mixtas, 9,082 (42.8%) fueron formalizadas, 5,993 (28.2%) archivadas, 1,766 (8.3%) derivadas, 1,855 (8.7%) se encuentran en investigación, quedando pendientes de resolver 1,054 (5.0%) denuncias.

Los Distritos Judiciales que obtuvieron el mayor número de denuncias por infracción a la ley penal durante el año 2011 fueron: Lima con 5,675 (26.7%), seguida de Lima Norte con 3,462 (16.3%), Lambayeque con 1,005 (4.7%) y Callao con 837 (3.9%) denuncias.

DENUNCIAS POR VIOLENCIA FAMILIAR

Durante el periodo 2011 las fiscalías de familia y mixtas tuvieron un ingreso total de 131,371 denuncias por casos de violencia familiar, de las cuales 124,286 (94.6%) fueron atendidas, quedando pendientes de resolver 7,085 (5.4%).

Del total de denuncias ingresadas en las fiscalías provinciales de familia y mixtas, 69,046 (52.6%) fueron formalizadas, 35,101 (26.7%) archivadas, 5,267 (4.0%) derivadas y 10,923 (8.3%) se encuentran en investigación, quedando pendientes de resolver 7,085 (5.4%) denuncias.

Los Distritos Judiciales que concentraron la mayor cantidad de denuncias ingresadas por violencia familiar, fueron: Lima Norte con 18,302 (13.9%), seguida

de Lima con 14,004 (10.7%), Arequipa con 11,382 (8.7%) y Cusco con 8,460 (6.4%) denuncias.

PERU: 2.17. DENUNCIAS PENALES INGRESADAS EN FICALIAS PROVINCIALES PENALES Y MIXTAS, SEGÚN DISTRITO JUDICIAL

2011

DISTRITO JUDICIAL	TOTAL	FORMALIZADO	ARCHIVADO	DERIVACIÓN	ACUMULADO	INVESTIGACION	EMITE RESOLUCIÓN	PRINCIPIO DE OPORTUNIDAD	OTROS	PENDIENTE
ANCASH	3,999	1,290	1,180	280	114	730	11	90	31	273
APURIMAC	4,462	727	1,516	347	151	1,087	68	80	41	445
AYACUCHO	5,537	1,264	1,344	296	169	1,576	216	77	19	576
CALLAO	11,816	3,523	3,688	340	276	3,364	24	219	44	338
HUANCAVELICA	1,938	611	941	72	33	160	31	3	9	78
HUANUCO	8,443	2,154	1,875	636	101	1,919	331	127	45	1,255
JUNIN	14,088	4,725	3,680	536	258	3,025	139	232	23	1,470
LIMA	64,963	15,167	27,482	2,296	473	15,932	283	1,028	122	2,180
LIMA ESTE	8,450	2,698	1,778	208	141	2,974	41	298	29	283
LIMA NORTE	21,021	5,533	5,913	1,024	400	6,403	21	866	38	823
LIMA SUR	9,954	2,986	1,527	218	108	2,563	94	411	38	2,009
LORETO	5,667	2,810	1,573	192	81	681	29	97	29	175
PASCO	3,379	404	2,163	108	45	370	89	11	15	174
SANTA	7,520	2,888	2,148	201	148	1,367	67	84	23	594
UCAYALI	6,029	1,465	1,411	248	27	1,492	24	216	832	314
TOTAL	177,266	48,245	58,219	7,002	2,525	43,643	1,468	3,839	1,338	10,987

FUENTE: Sistema de Información de Apoyo al Trabajo Fiscal - SIATF

ELABORADO: Oficina de Racionalización y Estadística - ORACE

PERÚ: 2.18. EXPEDIENTES PENALES INGRESADOS EN FICALIAS PROVINCIALES PENALES Y MIXTAS, SEGÚN DISTRITO JUDICIAL

2011

DISTRITO JUDICIAL	TOTAL	FORMULA DICTAMEN	ARCHIVADO	EMITE RUBRICA	DERIVACIÓN	OTROS	PENDIENTE
ANCASH	3,330	3,023	4	4	7	46	246
APURIMAC	3,801	3,221	2	1	8	30	539
AYACUCHO	6,128	5,723	1	1	39	25	339
CALLAO	13,021	10,699	1	579	46	89	1,607
HUANCAVELICA	1,125	1,056	6		1		62
HUANUCO	11,209	5,497	3	4,772	7	137	793
JUNIN	9,806	9,153	2	2	60	116	473
LIMA	65,763	52,408	2	5,727	17	1,746	5,863
LIMA ESTE	5,854	4,725	2	468	9	146	504
LIMA NORTE	22,134	18,216	4	469	6	419	3,020
LIMA SUR	8,836	6,685	3	65	32	220	1,831
LORETO	5,651	5,239				180	232
PASCO	950	817	9		6	23	95
SANTA	9,443	8,482			7	193	761
UCAYALI	3,634	3,383	2	9	14	23	203
TOTAL	170,685	138,327	41	12,097	259	3,393	16,568

Fuente: Sistema de Información de Apoyo al Trabajo Fiscal - SIATF
Elaborado: Oficina de Racionalización y Estadística - ORACE

PERÚ: 2.19. EXPEDIENTES CIVILES INGRESADOS EN FISCALÍAS PROVINCIALES CIVILES Y MIXTAS, SEGÚN DISTRITO JUDICIAL

2011

DISTRITO JUDICIAL	TOTAL	DICTAMINADO	OTROS	PENDIENTE
AMAZONAS	629	573	16	40
ANCASH	291	273	0	18
APURIMAC	569	464	40	65
AREQUIPA	4,921	4,713	20	188
AYACUCHO	863	775	37	51
CAJAMARCA	1,321	1,154	112	55
CALLAO	1,236	1,160	13	63
CAÑETE	115	104	7	4
CUSCO	3,726	3,479	16	231
HUANCAVELICA	832	777	19	36
HUANUCO	1,946	1,853	25	68
HUAURA	2,882	2,418	43	421
ICA	2,358	2,167	37	154
JUNIN	1,456	1,378	6	72
LA LIBERTAD	7,638	7,156	207	275
LAMBAYEQUE	8,133	7,623	101	409
LIMA	16,849	15,431	482	936
LIMA ESTE	54	27	24	3
LIMA NORTE	2,196	1,536	548	112
LIMA SUR	48	21	20	7
LORETO	932	923	5	4
MADRE DE DIOS	502	486	3	13
MOQUEGUA	685	653	1	31
PASCO	683	521	40	122
PIURA	2,786	2,134	3	649
PUNO	869	789	1	79
SAN MARTIN	1,507	1,462	10	35
SANTA	1,434	1,285	90	59
SULLANA	568	532	5	31
TACNA	2,210	2,067	1	142
TUMBES	487	451	2	34
UCAYALI	635	606	4	25
TOTAL	71,361	64,991	1,938	4,432

FUENTE: Sistema de Información de Apoyo al Trabajo Fiscal - SIATF

ELABORADO: Oficina de Racionalización y Estadística - ORACE

PERÚ: 2.20. EXPEDIENTES DE CONTENIDO CIVIL INGRESADOS EN FISCALÍAS PROVINCIALES DE FAMILIA Y MIXTAS, SEGÚN DISTRITO JUDICIAL

2011

DISTRITO JUDICIAL	TOTAL	DICTAMINADO	OTROS	PENDIENTE
AMAZONAS	348	172	158	18
ANCASH	221	210	2	9
APURIMAC	251	140	88	23
AREQUIPA	1,285	647	599	39
AYACUCHO	209	179	26	4
CAJAMARCA	694	422	254	18
CALLAO	846	470	316	60
CAÑETE	77	39	38	
CUSCO	555	427	56	72
HUANCAVELICA	152	147	5	
HUANUCO	435	298	121	16
HUAURA	608	335	257	16
ICA	1,535	905	579	51
JUNIN	771	581	178	12
LA LIBERTAD	960	236	686	38
LAMBAYEQUE	1,703	933	736	34
LIMA	4,845	2,400	2,340	105
LIMA ESTE	612	333	225	54
LIMA NORTE	3,344	1,566	1,684	94
LIMA SUR	676	330	296	50
LORETO	348	221	127	
MADRE DE DIOS	178	97	69	12
MOQUEGUA	386	243	136	7
PASCO	184	145	31	8
PIURA	468	436	5	27
PUNO	601	456	134	11
SAN MARTIN	255	161	90	4
SANTA	479	324	145	10
SULLANA	214	194	11	9
TACNA	734	469	239	26
TUMBES	240	150	83	7
UCAYALI	181	77	100	4
TOTAL	24,395	13,743	9,814	838

Fuente: Sistema de Información de Apoyo al Trabajo Fiscal - SIATF
Elaborado: Oficina de Racionalización y Estadística - ORACE

PERÚ: 2.21. DENUNCIAS POR INFRACCIÓN A LA LEY PENAL INGRESADAS EN FISCALÍAS PROVINCIALES DE FAMILIA Y MIXTAS, SEGÚN DISTRITO JUDICIAL

2011

DISTRITO JUDICIAL	TOTAL	FORMULA DENUNCIA	ARCHIVADO	DERIVACIÓN	ACUMULADO	INVESTIG. FISCAL	INVESTIG. POLICIAL	OTROS	PENDIENTE
AMAZONAS	266	48	97	23	6	57	6	16	13
ANCASH	136	75	36	8	2	4		2	9
APURIMAC	265	109	48	40	1	3	5	22	37
AREQUIPA	690	192	257	48	4	55	11	86	37
AYACUCHO	229	85	67	30		24	1	8	14
CAJAMARCA	258	99	92	9	1	24	1	20	12
CALLAO	837	401	280	51		48	11	22	24
CAÑETE	274	101	100	26	2	22	7	9	7
CUSCO	649	247	177	57	2	33	14	46	73
HUANCAVELICA	84	43	34	1				2	4
HUANUCO	378	155	90	64		11	9	29	20
HUAURA	485	219	122	19	2	43	13	30	37
ICA	682	263	210	51	4	53	16	48	37
JUNIN	423	172	157	22	2	1	4	26	39
LA LIBERTAD	763	415	184	28	6	37	3	36	54
LAMBAYEQUE	1,005	407	338	30	8	74	1	79	68
LIMA	5,675	2,550	1,320	722	52	522	20	378	111
LIMA ESTE	565	325	106	8	5	48	23	5	45
LIMA NORTE	3,462	1,444	1,014	366	46	186	188	132	86
LIMA SUR	763	191	160	13	4	90	3	77	225
LORETO	661	294	228	24		4		107	4
MADRE DE DIOS	109	76	17	2	2	1	2	4	5
MOQUEGUA	237	72	112	19	3	8		17	6
PASCO	33	13	12	4				2	2
PIURA	710	295	247	22	8	105	3	18	12
PUNO	196	81	80	14	1	10		3	7
SAN MARTIN	262	124	91	12	4	10		11	10
SANTA	311	192	67	9		6	7	18	12
SULLANA	230	108	75	12		10		19	6
TACNA	174	60	74	8		5	3	6	18
TUMBES	242	146	60	9	1	7		5	14
UCAYALI	168	80	41	15	1	3		22	6
TOTAL	21,222	9,082	5,993	1,766	167	1,504	351	1,305	1,054

Fuente: Sistema de Información de Apoyo al Trabajo Fiscal - SIATF

Elaborado: Oficina de Racionalización y Estadística - ORACE

PERÚ: 2.22. DENUNCIAS POR VIOLENCIA FAMILIAR INGRESADAS EN FISCALÍAS PROVINCIALES DE FAMILIA Y MIXTAS, SEGÚN DISTRITO JUDICIAL

2011

DISTRITO JUDICIAL	DENUNCIAS							
	TOTAL	FORMULA DEMANDA	ARCHIVADO	DERIVACIÓN	ACUMULADO	INVESTIG. FISCAL	OTROS	PENDIENTE
AMAZONAS	1,789	808	495	55	46	269	53	63
ANCASH	1,237	921	150	23	20	51	3	69
APURIMAC	2,862	1,912	542	63	7	90	20	228
AREQUIPA	11,382	4,518	3,841	1,499	157	493	420	454
AYACUCHO	2,046	1,152	499	29	36	204	27	99
CAJAMARCA	2,600	1,217	1,005	60	26	196	37	59
CALLAO	4,030	2,332	958	149	10	314	42	225
CAÑETE	1,714	915	506	9	27	88	99	70
CUSCO	8,460	5,744	1,855	106	33	162	88	472
HUANCAVELICA	803	494	276	2		16	1	14
HUANUCO	2,541	1,390	461	167	16	94	225	188
HUAURA	2,041	1,060	526	46	21	195	66	127
ICA	5,502	3,413	1,030	263	85	370	153	188
JUNIN	4,329	2,406	1,293	246	14	14	166	190
LA LIBERTAD	5,013	2,835	1,303	94	36	316	70	359
LAMBAYEQUE	6,117	3,744	1,555	111	101	305	51	250
LIMA	14,004	5,972	3,564	264	382	3,091	114	617
LIMA ESTE	3,101	1,792	389	48	82	452	59	279
LIMA NORTE	18,302	9,042	5,264	654	312	2,074	254	702
LIMA SUR	6,638	2,197	1,805	82	79	763	67	1,645
LORETO	2,217	1,198	721	285		1	9	3
MADRE DE DIOS	933	691	169	3		2	5	63
MOQUEGUA	2,984	1,773	1,060	50	9	54	10	28
PASCO	571	333	126	2		1	50	59
PIURA	6,208	2,973	1,533	348	109	1,032	44	169
PUNO	2,619	1,296	1,012	76	33	91	3	108
SAN MARTIN	1,366	928	363	11	16	17	2	29
SANTA	2,635	1,441	935	82	17	55	55	50
SULLANA	2,036	1,011	521	343	9	39	19	94
TACNA	2,676	1,698	760	79	6	21	28	84
TUMBES	1,883	1,478	262	4	7	49	6	77
UCAYALI	732	362	322	14	1	4	6	23
TOTAL	131,371	69,046	35,101	5,267	1,697	10,923	2,252	7,085

Fuente: Sistema de Información de Apoyo al Trabajo Fiscal - SIATF

Elaborado: Oficina de Racionalización y Estadística - ORACE

OFICINA CENTRAL DE PLANIFICACIÓN Y PRESUPUESTO

3

Fiscalías Especializadas

A- Tráfico Ilícito de Drogas
B- Corrupción de Funcionarios
C- Terrorismo

OFICINA CENTRAL DE PLANIFICACIÓN Y PRESUPUESTO

Tráfico Ilícito de Drogas

3.A

TRÁFICO ILÍCITO DE DROGAS

La lucha contra el narcotráfico por parte del Estado se ha convertido en una de las tareas esenciales del mismo, con la calidad de política social que forma parte de los deberes primordiales establecidos en el artículo 44° de la Constitución Política del Perú; esto teniendo en cuenta que este flagelo en principio afecta uno de los bienes jurídicos protegidos de primer orden del derecho penal, que es la vida y salud, sin dejar de tener en cuenta que, cual cáncer maligno, se proyecta en la sociedad, medio ambiente, economía y otros aspectos a tener en cuenta.

El tráfico ilícito de drogas no sólo afecta a la persona, sino que genera otros problemas sociales como la delincuencia, prostitución, pandillaje, corrupción, entre otros.

El Ministerio Público mantiene una lucha constante contra este delito, para ello cuenta con fiscalías especializadas con amplia jurisdicción para realizar sus intervenciones y operativos a nivel nacional.

FISCALÍAS ESPECIALIZADAS EN TRÁFICO ILÍCITO DE DROGAS A NIVEL NACIONAL

Estas Fiscalías Especializadas en Tráfico Ilícito de Drogas realizan una serie de operativos a nivel nacional conjuntamente con la Sección Antinarcóticos de la Embajada de los Estados Unidos de Norteamérica (NAS) y la Dirección Nacional contra las Drogas (DINANDRO) de la Policía Nacional.

Las fiscalías provinciales penales y mixtas a nivel nacional durante el 2011, pudieron registrar 20,997 casos relacionados con tráfico ilícito de drogas, de las cuales al TID atenuado le corresponde un 27.7% (5,825), la micro comercialización 19.0% (3,994), promueve, favorece o facilita 29.7% (6,239), consumo personal 5.3% (1,103) y otros tipos 18.3% (3,836).

En este año 2011 se lograron realizar: 20,006 operativos, 5,729 intervenciones con 15,494 personas intervenidas, de las cuales resultaron detenidas 2,033. De la misma forma se pudieron decomisar 241 vehículos, 1,398 equipos de comunicación, 7 inmuebles, 416,379 nuevos soles, 159,627 dólares americanos y 251,899 euros.

En cuanto a los insumos y derivados, se logró incautar 11,661 kilogramos de pasta básica de cocaína (PBC), 5,271 kilogramos de clorhidrato de cocaína, 114,294 kilogramos de marihuana, 20 kilogramos de opio/látex y 291 galones de droga líquida; se erradicó y neutralizó en hojas de coca 79 hectáreas, 101,241 plantones y 24,563 kilogramos de hojas de coca, en amapola 6,271 plantones y 3 kilos de semilla de amapola, en marihuana 115 hectáreas, 18,456 plantones y 6,168 kilos de semilla.

PERÚ: 3.1 CASOS POR DELITOS DE TRAFICO ILICITO DE DROGAS A NIVEL NACIONAL

2011

TIPO DE DELITO	TOTAL	AMAZONAS	ANCASH	APURIMAC	AREQUIPA	AYACUCHO	CAJAMARCA	CALLAO	CAÑETE	CUSCO	HUANCAVELICA	HUANUCO	HUAURA	ICA	JUNIN	LA LIBERTAD	LAMBAYEQUE	LIMA	LIMA NORTE	LIMA SUR	LORETO	MADRE DE DIOS	MOQUEGUA	PASCO	PIURA	PUNO	SAN MARTIN	SANTA	TACNA	TUMBES	UCAYALI
T.I.D. (ATENUADO)	5,825	6	9	2	51	6	12	1,003	14	15		37	33	86	60	236	79	2,844	386	501	98	14	3	2	120	9	25	93	9	5	67
T.I.D. (C/PERSONA INIMPUTABLE)	6							1		1				2		1		1													
T.I.D. (COMERC.MATER.PRIMA.O INSUMOS)	519	18	2		5	92	4	9	4	15	1	31	4	16	14	89	4	77	41	7	10	3	11		13	23	12	4	2	2	6
T.I.D. (COMPRE.CUSTODIE.GANAN.PROVEN.)	7							1	2					1		1				1										1	
T.I.D. (CONS.NO.CONSENT.A INIMPUTABLE)	2											1					1														
T.I.D. (CONSUMO NO CONSENTIDO)	22							1				2					1	7		6					5						
T.I.D. (CONSUMO PERSONAL)	1,103	3			5	1	3	16	1	1		3	2	3	3	318	21	489	42	108	21		3		37	1	7	10	2		3
T.I.D. (DOS O MAS PERSONAS U ORGANIZ.)	913	9	11	5	8	23	14	85	4	17	3	81	6	29	46	18	24	192	78	19	36	20	3		26	71	19	16	21	15	14
T.I.D. (EN/COLEG.CENT.SALUD.DEPORT.ETC.	10							1	2								2	1	1								3				
T.I.D. (EXPULSION DE EXTRANJERO)	21		1		1			1					2		2	1		11	2												
T.I.D. (INST.O.INDUC.A.CONSUMO DE DROGA)	17	1						1	2							3		1		2	2				3	1	1				
T.I.D. (INST.O.INDUC.CON FINES DE LUCRO)	7	1												1	2	2		1													
T.I.D. (INT.EN.INVER.TRANSF.POS.DE.GANA)	2	1					1																								
T.I.D. (LAVADO DE ACTIVOS - LEY 27765)	71					2		7	2						1	8	3	26	1		2				2	6	3	1	6	1	
T.I.D. (LAVADO DE DINERO)	8				1			1										2					4								
T.I.D. (LAVADO.DINERO.PARA.FINAN.TERROR)	1																1														
T.I.D. (LAVADO.DINERO.X.FUNC.PUBLICO)	6							2										3										1			
T.I.D. (MICROCOMERCIALIZACION)	3,994	9	5	1	48	2	16	640	11	8		19	93	69	11	73	78	1,432	606	401	38	12	22	1	215	1	62	69	20	14	18
T.I.D. (PRESC.ADMIN.Y.EXPED.ILEGAL)	1																		1												
T.I.D. (PROMUEVE,FAVORECE O FACILITA)	6,239	63	65	10	61	413	20	1,264	5	243	5	520	38	212	243	176	118	908	624	39	110	96	18	11	226	107	217	103	148	56	120
T.I.D. (X.EDUCADOR)	1																									1					
T.I.D. (X.FUNCIONARIO PUBLICO)	4																				1					3					
T.I.D. (X.PROFESIONAL.MEDICO.O.SANITAR.)	1																	1													
TRAFICO ILICITO DE DROGAS	2,217	6		19	77	25	10	206	14	19	2	8	43	152	26	515	336	56	42	7	8	29	99	1	289	33	18	4	122	51	
TOTAL	20,997	117	93	37	257	564	80	3,239	61	319	11	702	221	571	408	1,441	668	6,052	1,824	1,091	326	174	163	15	936	256	367	301	330	145	228

FUENTE: Sistema de Apoyo al Trabajo Fiscal - SIATF / Sistema de Gestión Fiscal - SGF

ELABORADO: Oficina de Racionalización y Estadística - ORACE

PERÚ: 3.2. CARGA LABORAL DE LOS FISCALES ANTIDROGAS

2011

INTERVENCIONES Y OPERATIVOS	Total
N° DE OPERATIVOS	20006
N° DE INTERVENCIONES	5729
N° DE HALLAZGOS	311
N° PERSONAS INTERVENIDAS	15494
N° PERSONAS DETENIDAS	2033
REGISTRO PERSONAL	38685
REGISTRO DOMICILIARIO	896
REGISTRO DE AERONAVES	27
REGISTRO DE EMBARCACIONES FLUVIALES	336
REGISTRO VEHICULAR	23818
REQUERIMIENTO DE PRISIÓN PREVENTIVA	32
MANIFESTACIONES	4301
PRINCIPIO DE OPORTUNIDAD	8
ARCHIVO DEFINITIVO	18
SOBRESEIMIENTO	8
ACUSACIÓN	17
ENTREVISTAS	1755
VERIFICACION / CONSTATACION	1820
PERITAJES	1072
RECONOCIMIENTOS	468
OBISE	215
INMOVILIZACION	66
INCAUTACIÓN DE DROGAS EN KG.	
PBC	11661
CLORHIDRATO DE COCAINA	5271
MARIHUANA	114294
OPIO / LATEX	20
DROGA LÍQUIDA (GL)	291
CULTIVOS ILICITOS - ERRADICACION/NEUTRALIZACION	
HOJA DE COCA	24563
. Ha.	79
. Plantones	45192
AMAPOLA	
. Plantones	6271
. semillas	3
MARIHUANA	
. Ha.	115
. Plantones	18456
. semillas	6168
INSUMOS QUIMICOS DECOMISADOS O NEUTRALIZADOS	
Kilos	126073
Litros	83783
Galones	9104
VERIFICACION DE USUARIOS DEL IQF	926

PERÚ: 3.2. CARGA LABORAL DE LOS FISCALES ANTIDROGAS (continuación)

2011

INTERVENCIONES	
LABORATORIOS DESTRUIDOS	286
CAMPAMENTOS DESTRUIDOS	33
POZAS DE MACERACIÓN DESTRUIDAS Y DECANTADAS	1288
INCAUTACIÓN DE ARMAMENTOS, EQUIPOS, DINERO Y OTROS	
ARMAMENTOS	
. Armas	84
. Municiones	762
AERONAVES	
. Incautadas	2
EMBARCACIONES	
. Incautadas	6
VEHICULOS	
. Incautadas	241
EQUIPOS DE COMUNICACIÓN	1,398
INMUEBLES	7
DINERO	
. Soles	416379
. Euros	251899
. Dólares	159627
PROCEDIMIENTO ESPECIAL	
. Agente encubierto	7
. Remesa controlada	5
. Peticionados	8
INVESTIGACIONES PRELIMINARES	48
DENUNCIAS FORMALIZADAS	990
RESOLUCIONES ARCHIVAMIENTO	
. Definitivo	779
. Provisional	191

Fuente: Formatos remitidos por la Oficina de Coordinación y Enlace de las Fiscalías Especializadas en Delitos de Tráfico Ilícito de Drogas

Elaborado : Oficina de Racionalización y Estadística - ORACE

OFICINA CENTRAL DE PLANIFICACIÓN Y PRESUPUESTO

Corrupción de Funcionarios

3.B

CORRUPCIÓN DE FUNCIONARIOS

La corrupción de funcionarios es una conducta que se desvía de las obligaciones de orden público normales, debido a intereses personales (familiares o de allegados) o beneficios monetarios o de orden social; o que viola normas respecto al uso de cierto tipo de influencias con fines personales. Esta definición incluye conductas tales como el cohecho (utilización de gratificaciones con el fin de influenciar el juicio de una persona de cierta jerarquía), nepotismo (elección por vínculos familiares y no por méritos personales) y malversación de fondos (apropiación ilícita por particulares de recursos públicos). Es así que la labor del Ministerio Público está encaminada a sostener una batalla constante contra este ilícito penal, aún cuando las Fiscalías Especializadas de Corrupción de Funcionarios administran una carga procesal compleja, no solo por la especialidad de los delitos, sino por la cantidad de personas que son procesadas en cada caso, lo que genera una minuciosa investigación de los documentos que obran como antecedentes, obteniéndose como resultado el grado de participación de cada personas implicada, a diferencia de los procesos en donde se trabajan con uno o dos delitos cometidos por varias personas.

Durante el año 2011, en segunda instancia, las Fiscalías Superiores Especializadas en Delitos de Corrupción de Funcionarios lograron registrar un total de 322 apelaciones, 62 quejas, 208 expedientes y 62 incidentes, de las cuales fueron resueltas o dictaminadas 315 (97.8%), 49 (79.0%) quejas, 178 (85.6%) expedientes y 62 (100%) incidentes, siendo la 2° Fiscalía Superior Especializada la que registró el mayor ingreso de apelaciones (87) y quejas (32), la 1° Fiscalía Superior Especializada registró el mayor ingreso de expedientes (67) e incidentes (26).

Ese mismo año las Fiscalías Provinciales Especializadas en Delitos de Corrupción de Funcionarios a nivel nacional registraron un total de 8,543 denuncias, siendo el Distrito Judicial de Lima la que presenta mayor ingreso con 1,661 (19.4%) denuncias seguido de Junín con 953 (11.2%) denuncias y Ancash que registró un total de 832 (9.7%) denuncias ingresadas en ese periodo.

Asimismo las Fiscalías Provinciales Corporativas Especializadas en Delitos de Corrupción de Funcionarios de Lima lograron registras un total de 1,900 casos, siendo la 1° Fiscalía Provincial Corporativa Especializada con mayor ingreso de casos entre denuncias, expedientes e incidentes con 722 que representa el 38.0% del total de casos ingresados.

PERÚ: 3.3. APELACIONES INGRESADAS EN FISCALÍAS SUPERIORES ESPECIALIZADAS EN DELITO DE CORRUPCIÓN DE FUNCIONARIOS DE LIMA, POR ESTADO

2011

ESTADO	TOTAL	01° FSEDCF	02° FSEDCF	03° FSEDCF	04° FSEDCF	05° FSEDCF
RESUELTO						
APELACION RESUELTA(EXPEDIENTE)	254	55	84	71	44	
AUDIENCIA DE APELACION	57					57
CASACION	1					1
DERIVAR APELACION(EXPEDIENTE)	3		3			
TOTAL RESUELTO	**315**	**55**	**87**	**71**	**44**	**58**
EN TRÁMITE						
CALIFICA APELACION	1					1
CALIFICA APELACION(EXPEDIENTE)	4	3			1	
CASACION	1					1
SOLICITUD APELACION PENDIENTE(EXPEDIENTE)	1			1		
TOTAL EN TRÁMITE	**7**	**3**		**1**	**1**	**2**
TOTAL	**322**	**58**	**87**	**72**	**45**	**60**

FUENTE: Sistema de Gestión Fiscal - SGF

ELABORADO : Oficina de Racionalización y Estadística - ORACE

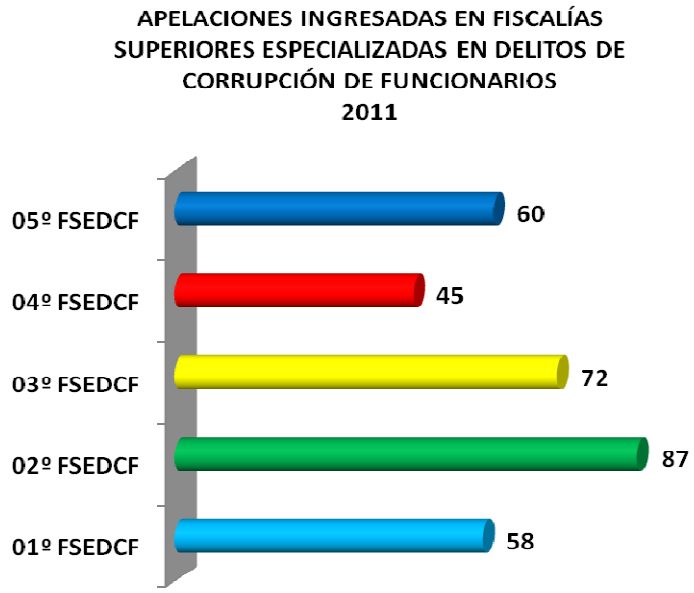

PERÚ: 3.4. QUEJAS INGRESADAS EN FISCALÍAS SUPERIORES ESPECIALIZADAS EN DELITO DE CORRUPCIÓN DE FUNCIONARIOS DE LIMA, POR ESTADO

2011

ESTADO	TOTAL	01° FSEDCF	02° FSEDCF	03° FSEDCF	04° FSEDCF	**05° FSEDCF**
RESUELTO						
IMPUGNACION RESUELTA - FISCAL SUPERIOR	36	4	13	15	2	2
RESOLVER QUEJA	13	2	6	4	1	
TOTAL RESUELTO	**49**	**6**	**19**	**19**	**3**	**2**
EN TRÁMITE						
CALIFICACION DE IMPUGNACION	1		1			
RESOLVER QUEJA	12		12			
TOTAL EN TRÁMITE	**13**		**13**			
TOTAL	62	6	32	19	3	2

FUENTE: Sistema de Gestión Fiscal - SGF

ELABORADO : Oficina de Racionalización y Estadística - ORACE

PERÚ: 3.5. EXPEDIENTES INGRESADOS EN FISCALÍAS SUPERIORES ESPECIALIZADAS EN DELITO DE CORRUPCIÓN DE FUNCIONARIOS DE LIMA, POR ESTADO

2011

ESTADO	TOTAL	01° FSEDCF	02° FSEDCF	03° FSEDCF	04° FSEDCF
RESUELTO					
CON DICTAMEN	178	59	56	37	26
TOTAL RESUELTO	**178**	**59**	**56**	**37**	**26**
EN TRÁMITE					
EXPEDIENTE PENDIENTE	30	8		3	19
TOTAL EN TRÁMITE	**30**	**8**		**3**	**19**
TOTAL	208	67	56	40	45

FUENTE: Sistema de Gestión Fiscal - SGF

ELABORADO : Oficina de Racionalización y Estadística - ORACE

PERÚ: 3.6. INCIDENTES INGRESADOS EN FISCALÍAS SUPERIORES ESPECIALIZADAS EN DELITO DE CORRUPCIÓN DE FUNCIONARIOS DE LIMA, POR ESTADO

2011

ESTADO	TOTAL	01° FSEDCF	02° FSEDCF	03° FSEDCF	04° FSEDCF
RESUELTO					
APELACION RESUELTA(EXPEDIENTE)	23	3	7	1	12
CON DICTAMEN	37	22	13		2
RESOLVER CONSULTA	2	1		1	
TOTAL RESUELTO	**62**	**26**	**20**	**2**	**14**
TOTAL	62	26	20	2	14

FUENTE: Sistema de Gestión Fiscal - SGF

ELABORADO : Oficina de Racionalización y Estadística - ORACE

PERÚ: 3.7. CARGA LABORAL POR ESTADO EN FISCALÍAS PROVINCIALES CORPORATIVAS ESPECIALIZADAS EN DELITO DE CORRUPCIÓN DE FUNCIONARIOS DE LIMA

2011

ESTADO	TOTAL	01° FPCEDCF			02° FPCEDCF	03° FPCEDCF
		DENUNCIA	EXPEDIENTE	INCIDENTE	DENUNCIA	DENUNCIA
RESUELTO						
ACUERDO REPARATORIO	1					1
CON ARCHIVO (CALIFICA)	333	90			112	131
CON ARCHIVO (PRELIMINAR)	476	153			144	179
CON DICTAMEN	238		63	175		
CON INVESTIGACION PRELIMINAR	4	1			2	1
CON PREVIO	1			1		
CON SENTENCIA	26	5			6	15
CON SOBRESEIMIENTO	3	1			2	
DENUNCIA PENDIENTE	1					1
DERIVADO (CALIFICA)	295	95			83	117
DERIVADO (PRELIMINAR)	129	32			35	62
EN CALIFICACION (CALIFICA)	4	2			2	
TOTAL RESUELTO	**1511**	**379**	**63**	**176**	**386**	**507**
EN TRÁMITE						
ASIGNADO PNP (PRELIMINAR)	48	16			3	29
CON ACUSACION	12	3			5	4
CON INVESTIGACION PRELIMINAR	199	50			91	58
CON RESERVA PROVISIONAL (PRELIMINAR)	5	2			1	2
CON TERMINACION ANTICIPADA	5	2			2	1
CONCLUSION INV. PREPARATORIA	15	7			6	2
DENUNCIA PENDIENTE	3				1	2
EN CALIFICACION (CALIFICA)	6	1			4	1
FORMALIZA INVESTIGACION PREPARATORIA	96	23			45	28
TOTAL EN TRÁMITE	**389**	**104**	**-**	**-**	**158**	**127**
TOTAL	1900	483	63	176	544	634

FUENTE: Sistema de Gestión Fiscal - SGF

ELABORADO : Oficina de Racionalización y Estadística - ORACE

PERÚ: 3.8. DENUNCIAS INGRESADAS EN FISCALÍAS PROVINCIALES ESPECIALIZADAS EN DELITO DE CORRUPCIÓN DE FUNCIONARIOS A NIVEL NACIONAL, POR DISTRITO JUDICIAL

2011

ESTADO	TOTAL	AMAZONAS	ANCASH	APURIMAC	AYACUCHO	CAJAMARCA	CALLAO	HUANCAVELICA	HUANUCO	JUNIN	LA LIBERTAD	LIMA	LIMA NORTE	LIMA SUR	LORETO	PASCO	SAN MARTIN	SANTA	UCAYALI
RESUELTO																			
ACUERDO REPARATORIO	**1**											1							
ASIGNADO PNP (PRELIMINAR)	**7**	1		3	1					1								1	
CON ARCHIVO (CALIFICA)	**972**	6	51	73	21	10	38	34	69	63	74	333	32	40	27	1	13	51	36
CON ARCHIVO (PRELIMINAR)	**2,496**	45	246	110	317	51	65	62	149	376	217	476	83	34	67	40	20	58	80
CON CONCLUSION ANTICIPADA	**1**																1		
CON INVESTIGACION PRELIMINAR	**116**	3	20	2	16	5	1	5	6	13	4	4	7	1	1	8	16	3	1
CON RESERVA PROVISIONAL (CALIFICA)	**38**	1		14				9		2	2			5				4	1
CON SENTENCIA	**117**	1	1		2	6	1		4	8	46	26	7	8					7
CON SOBRESEIMIENTO	**111**	7	1		1	3		1	2	6	80	3	1	3	1		1	1	
CON SOBRESEIMIENTO (JUZGAMIENTO)	**5**										5								
CON SOBRESEIMIENTO(JUZGAMIENTO)	**1**													1					
CON TERMINACION ANTICIPADA	**3**					3													
DENUNCIA PENDIENTE	**1**											1							
DERIVACION (JUZGAMIENTO)	**1**	1																	
DERIVADO (CALIFICA)	**659**	13	28	47	25	10	20	16	27	37	11	295	10	16	30	6	15	46	7
DERIVADO (PRELIMINAR)	**429**	3	45	17	28	3	3	6	24	106	4	129	26	9	10		5	9	2
DERIVADO (PREPARATORIA)	**5**		1	1										2	1				
EN CALIFICACION (CALIFICA)	**55**		8	3	3	5	1			4	4	4	3	7	2	2	6	2	1
FORMALIZA INVESTIGACION PREPARAT.	**6**	1								1	4								
PRINCIPIO DE OPORTUNIDAD	**10**										10								
SUSPENSION DE JUZGAMIENTO	**3**										3								
TOTAL RESUELTO	**5,037**	**82**	**401**	**270**	**414**	**96**	**129**	**133**	**281**	**617**	**464**	**1272**	**169**	**126**	**139**	**57**	**77**	**175**	**135**
EN TRÁMITE																			
ASIGNADO PNP (PRELIMINAR)	**405**	17	7	11	3	3	3		6	69	37	48	4	7	27		47	49	67
COLABORACION EFICAZ	**1**												1						
CON ACUSACION	**109**		3		2	3	3	3	2	5	61	12	1	3	4		2	1	4
CON INVESTIGACION PRELIMINAR	**1,942**	104	353	99	119	77	14	17	152	138	147	199	73	39	135	125	81	42	28
CON PRINCIPIO DE OPORTUN. (PRELIM.)	**7**										7								
CON PRINCIPIO OPORTUNIDAD (INTERM.)	**1**										1								
CON PROCESO INMEDIATO (PREPARAT.)	**1**																		1
CON RESERVA PNP IDENTIFIC. IMPUTADO	**1**																		1
CON RESERVA PROVISIONAL (PRELIMINAR)	**44**		6	6		1		1		8		5					1	13	3
CON SOBRESEIMIENTO (JUZGAMIENTO)	**5**										5								
CON TERMINACION ANTICIPADA	**18**		2			5		1	2	1	1	5							1
CON TERMINACION ANTICIPADA (INTERM.)	**1**				1														
CONCLUSION INV. PREPARATORIA	**41**	1			2	2		2	4	3	6	15	3		2				1
DENUNCIA PENDIENTE	**49**	7	3	3	1	1				7	1	3		1	1			18	3
EN AUDIENCIA	**28**					1					26								1
EN CALIFICACION (CALIFICA)	**43**	1	2		3	1			2		2	6				3	20		3
FORMALIZA INVESTIGACION PREPARATORIA	**810**	50	55	40	84	56	7	34	68	105	67	96	11	21	43	9	15	11	38
TOTAL EN TRÁMITE	**3,506**	**180**	**431**	**159**	**215**	**150**	**27**	**58**	**236**	**336**	**361**	**389**	**93**	**71**	**212**	**137**	**166**	**134**	**151**
TOTAL	**8,543**	**262**	**832**	**429**	**629**	**246**	**156**	**191**	**517**	**953**	**825**	**1661**	**262**	**197**	**351**	**194**	**243**	**309**	**286**

FUENTE: Sistema de Gestión Fiscal - SGF
ELABORADO : Oficina de Racionalización y Estadística - ORACE

OFICINA CENTRAL DE PLANIFICACIÓN Y PRESUPUESTO

Terrorismo

3.C

TERRORISMO

FISCALÍA SUPERIOR PENAL NACIONAL

Durante el año 2011 la Fiscalía Superior Penal Nacional, registró un ingreso de 400 expedientes, de los cuales fueron dictaminados 324 (81.0%), siendo la 2° Fiscalía Superior Penal Nacional la que emitió el mayor número de dictámenes con 139, representando el 42.9% de los expedientes.

En lo referente a incidentes, la Fiscalía Superior Nacional registró un total de 83 casos, siendo la 2° Fiscalía Superior Nacional la que registró el mayor número con 35 (42.2%). Los incidentes dictaminados alcanzaron un total de 70 casos que representan el 84.3% del total de ingresados, siendo la 2° Fiscalía Superior Penal Nacional la que dictaminó el mayor número con 29 casos que representan el 41.4% del total de incidentes dictaminados.

FISCALÍAS SUPRAPROVINCIALES

Las Fiscalías Supraprovinciales registraron en el 2011 el ingreso de 129 denuncias, estando 19 (14.7%) en investigación policial, 18 (14.0%) en investigación fiscal, 22 (17.1%) en archivo, 5 (3.9%) formalizadas, 1 (0.8%) pendientes de resolución, 4 (3.1%) con resolución emitida y 60 (46.5%) en otros estados, tales como: derivadas, ampliación de investigación y demás.

Se debe mencionar que la 4° Fiscalía Supraprovincial logró registrar 54 denuncias, alcanzando el mayor número de ingresos durante el año. Asimismo, las Fiscalías Supraprovinciales registraron un total de 225 expedientes, siendo los dictaminados 223 alcanzando un 99.1% del ingreso total.

PERÚ: 3.9. EXPEDIENTES PENALES EN FISCALÍA SUPERIOR PENAL NACIONAL

2011

FISCALÍA	TOTAL	CON DICTAMEN	CON PREVIO	DERIVADO (EXPEDIENTE)	EXPED. PENDIENTE
01° FISCALÍA SUPERIOR PENAL NACIONAL	124	98	6		20
02° FISCALÍA SUPERIOR PENAL NACIONAL	172	139			33
03° FISCALÍA SUPERIOR PENAL NACIONAL	104	87			17
TOTAL	400	324	6		70

FUENTE: Sistema de Información de Apoyo al Trabajo fiscal -SIATF
ELABORADO: Oficina de Racionalización y Estadística - ORACE

PERÚ: 3.10. INCIDENTES EN FISCALÍA SUPERIOR PENAL NACIONAL

2011

EXPEDIENTES	TOTAL	CON DICTAMEN	CON PREVIO	EXPED. PENDIENTE
01° FISCALÍA SUPERIOR PENAL NACIONAL	17	15		2
02° FISCALÍA SUPERIOR PENAL NACIONAL	35	29		6
03° FISCALÍA SUPERIOR PENAL NACIONAL	31	26		5
TOTAL	83	70		13

FUENTE: Sistema de Información de Apoyo al Trabajo fiscal -SIATF
ELABORADO: Oficina de Racionalización y Estadística - ORACE

PERÚ: 3.11. DENUNCIAS INGRESADAS EN FISCALÍAS SUPRAPROVINCIALES DE LIMA, SEGÚN FISCALÍA

2011

FISCALIA	TOTAL	INVESTIGACIÓN	ARCHIVO	DENUNCIA PENDIENTE	DERIVADO	FORMALIZACIÓN	QUEJA	OTROS
01° FISCALÍA SUPRAPROVINCIAL	16	7	5		3			1
02° FISCALÍA SUPRAPROVINCIAL	25	9	7		4	1	2	2
03° FISCALÍA SUPRAPROVINCIAL	34	25	6	1		1		1
04° FISCALÍA SUPRAPROVINCIAL	54	38	4		1	3	1	7
TOTAL	129	79	22	1	8	5	3	11

FUENTE: Sistema de Información de Apoyo al Trabajo fiscal -SIATF
ELABORADO: Oficina de Racionalización y Estadística - ORACE

PERÚ: 3.12. EXPEDIENTES INGRESADOS EN FISCALÍAS SUPRAPROVINCIALES DE LIMA, SEGÚN FISCALIA

2011

FISCALIA	TOTAL	CON DICTAMEN	CON PREVIO	PENDIENTE (EXPEDIENTE)
01° FISCALÍA SUPRAPROVINCIAL	61	61		
02° FISCALÍA SUPRAPROVINCIAL	80	79		1
03° FISCALÍA SUPRAPROVINCIAL	41	41		
04° FISCALÍA SUPRAPROVINCIAL	43	42	1	
TOTAL	225	223	1	1

FUENTE: Sistema de Información de Apoyo al Trabajo fiscal -SIATF
ELABORADO: Oficina de Racionalización y Estadística - ORACE

OFICINA CENTRAL DE PLANIFICACIÓN Y PRESUPUESTO

4

Operativos de Prevención y Delitos en Lima

A- Prevención del Delito
B- Estadísticas de Delitos en Lima

OFICINA CENTRAL DE PLANIFICACIÓN Y PRESUPUESTO

Prevención del Delito

4.A

FISCALÍAS DE PREVENCIÓN DEL DELITO

En el Perú y en otros países de América Latina, el delito se viene incrementando día a día; la comisión de asesinatos, asaltos, robos, tráfico ilícito de drogas, van en aumento. Las razones son la forma ineficiente de organización social, los anti valores que prevalecen y la falta de éxito en la prevención del delito, falta de programas de educación ciudadana exitosa y promoción a los deberes y derechos humanos a gran escala. Asimismo no se cumple el principio de coordinación interinstitucional entre todas las entidades públicas y privadas para lograr la meta de eliminar o reducir los delitos y crímenes.

Una alternativa es que cada ciudadano, funcionario o autoridad, deba asumir el reto de ser promotor y defensor de los deberes y derechos.

En ese sentido el Ministerio Público a través de sus 48 fiscalías especializadas en Prevención del Delito viene brindando un importante apoyo en esta lucha diaria para combatir a las mafias organizadas de delincuentes a través de programas y/o medidas sociales y situacionales a nivel nacional.

En el año 2011 se realizaron en el Distrito Judicial de Lima, a través de sus 6 Fiscalías Especializadas de Prevención del delito, un total de 12,922 operativos de prevención.

Asimismo, a nivel nacional, las Fiscalías Especializadas de Prevención del Delito y las Fiscalías Provinciales Mixtas que ejercieron esta función, informaron que durante el año 2011 realizaron 33,327 operativos de prevención.

OPERATIVOS ANTÍDROGAS

Los operativos efectuados por las Fiscalías Especializadas en Delitos de Tráfico Ilícitos de Drogas, reportados por los fiscales antidrogas a nivel nacional, llegaron a un total de 20,006 siendo el Callao el Distrito Judicial con más operativos realizados alcanzando 17,057 (85.3%), seguido de Junín con 1,025 (5.1%) y San Martin con 545 (2.7%).

PERÚ: 4.1. OPERATIVOS REALIZADOS POR FISCALÍAS PROVINCIALES PENALES, MIXTAS Y DE PREVENCIÓN DEL DELITO

2011

DISTRITO JUDICIAL	OPERATIVOS
AMAZONAS	1,216
ANCASH	15
APURIMAC	615
AREQUIPA	3,441
AYACUCHO	58
CAJAMARCA	172
CALLAO	330
CAÑETE	1,364
CUSCO	2,405
HUANCAVELICA	136
HUANUCO	546
HUAURA	390
ICA	738
JUNIN	371
LA LIBERTAD	488
LAMBAYEQUE	212
LIMA	12,922
LIMA ESTE	60
LIMA NORTE	113
LIMA SUR	31
LORETO	209
MADRE DE DIOS	254
MOQUEGUA	481
PASCO	909
PIURA	419
PUNO	3,234
SAN MARTIN	549
SANTA	19
SULLANA	506
TACNA	621
TUMBES	377
UCAYALI	126
TOTAL	33,327

FUENTE: Sistema de Apoyo al Trabajo Fiscal – SIATF / Sistema de Gestión Fiscal - SFG
ELABORADO: Oficina de Racionalización y Estadística - ORACE

PERÚ: 4.2. OPERATIVOS REALIZADOS POR FISCALIAS PROVINCIALES ESPECIALIZADAS EN TRÁFICO ILÍCITO DE DROGAS

2011

DISTRITO JUDICIAL	OPERATIVOS
AMAZONAS	133
APURIMAC	66
AYACUCHO	180
CALLAO	17,057
CUSCO	30
HUANUCO	229
JUNIN	1,025
LA LIBERTAD	19
LAMBAYEQUE	32
LORETO	128
MADRE DE DIOS	59
PIURA	158
PUNO	138
SAN MARTIN	545
TACNA	37
TUMBES	100
UCAYALI	70
TOTAL	20,006

FUENTE: Formatos remitidos por Fiscales Antidrogas.
ELABORADO: Oficina de Racionalización y Estadística - ORACE

OFICINA CENTRAL DE PLANIFICACIÓN Y PRESUPUESTO

Estadísticas de Delitos en Fiscalías Provinciales de Lima

4.B

DELITOS EN FISCALÍAS PROVINCIALES DE LIMA

Nuestro país se ha convertido en un paraíso para los criminales. El quebrantamiento de las normas jurídicas nos lleva a una tomar una serie de medidas coercitivas y ejemplares sanciones para los responsables de estos ilícitos penales que constituyen acciones reprobables desde un punto de vista ético y moral en el país.

La seguridad ciudadana, resulta insuficiente en la mayoría de la ciudades. Existen algunos distritos que son más o menos seguros, pero por cuenta propia, aquellos que utilizando sus propios fondos han creado una fuerza de seguridad propia: el serenazgo, quienes son los que velan por la seguridad diaria del distrito.

El Ministerio Público vigila e interviene en la investigación del delito como titular de la acción penal desde la etapa policial y en la recta aplicación de la Administración de Justicia, ahora con la puesta en marcha del Nuevo Código Procesal Penal en 16 distritos judiciales se viene combatiendo este flagelo aplicando la celeridad en la búsqueda y solución del hecho criminal.

Durante en el año 2011 las fiscalías provinciales penales de Lima registraron un total de 117,500 casos penales, incrementándose en un 37.5% en relación con los delitos registrados en el año 2010. Entre los delitos genéricos que alcanzaron el mayor número durante el año 2011 se encuentran: los delitos contra el patrimonio, que representó el 28.5 % (33,482) del total de casos por delitos ingresados y de los cuales el delito de robo registró 8,889 casos, lo que representa el 26.6% de los casos de delitos contra el patrimonio.

Otros de los delitos genéricos que registraron mayor número fueron los casos contra la Seguridad Pública, llegando al 23.0% (27,040) de los casos, de los cuales el de Peligro Común fue de 20.0% (5,417), asimismo otro delito genérico fue contra la Vida, el Cuerpo y la Salud con el 10.8% (12,713), donde el delito de Lesiones alcanzó el 15.2% (1,930) de los delitos contra la Vida, el Cuerpo y la Salud, también se registró el delito genérico contra La Libertad con 9.7% (11,372), donde el delito de Violación de la Libertad Sexual representó el 13.9% (1,581) de estos delitos, entre otros delitos genéricos como contra la Administración Pública con el 8.9% (10,405), contra la Fe Pública con el 8.8 % (10,287), contra La Familia con el 3.1 % (3,651) entre otros delitos.

FISCALÍAS PROVINCIALES PENALES Y MIXTAS DE LIMA

PERÚ: 4.3. CASOS REGISTRADOS, SEGÚN TIPO DE DELITO GENÉRICO
2011

DELITO GENÉRICO	CASOS	%
CONTRA EL PATRIMONIO	33,482	28.50
DELITO CONTRA LA SEGURIDAD PÚBLICA	27,040	23.01
CONTRA LA VIDA/EL CUERPO Y LA SALUD	12,713	10.82
CONTRA LA LIBERTAD	11,372	9.68
DELITO CONTRA LA ADMINISTRACIÓN PÚBLICA	10,405	8.86
DELITOS CONTRA LA FE PÚBLICA	10,287	8.75
CONTRA LA FAMILIA	3,651	3.11
CONTRA LA TRANQUILIDAD PÚBLICA	2,579	2.19
INFRACCION AL CÓDIGO PENAL (FALTAS)	948	0.81
CONTRA LA CONF.Y.LA.BUEN.FE.EN.NEGOCIOS	808	0.69
CONTRA LOS DERECHOS INTELECTUALES	760	0.65
DELITOS CONTRA LA VOLUNTAD POPULAR	700	0.60
NO TIPIFICADO	511	0.43
DELITOS AMBIENTALES	398	0.34
DELITOS TRIBUTARIOS	397	0.34
CONTRA EL ORDEN FINANCIERO Y MONETARIO	343	0.29
TENTATIVA	268	0.23
LAVADO DE ACTIVOS	196	0.17
CONTRA EL ORDEN ECONÓMICO	166	0.14
DELITOS CONTRA LA HUMANIDAD	148	0.13
DELITOS ADUANEROS (LEY 28008)	114	0.10
CONTRA EL PATRIMONIO CULTURAL	97	0.08
CONTRA EL HONOR	55	0.05
CONTRA.PODER.DEL.ESTADO Y ORDEN CONSTIT.	51	0.04
CONTRA EL ESTADO Y LA DEFENSA NACIONAL	10	0.01
LEY NRO. 26641 (CONTUMACIA)	1	0.001
TOTAL	**117,500**	**100.00**

FUENTE: Sistema de Apoyo al Trabajo Fiscal - SIATF
ELABORADO: Oficina de Racionalización y Estadística - ORACE

FISCALÍAS PROVINCIALES PENALES Y MIXTAS DE LIMA

PERÚ: 4.4. DELITOS CONTRA EL PATRIMONIO

2011

DELITO ESPECÍFICO	CASOS	%
ROBO	8,889	26.5
HURTO	7,615	22.7
ESTAFA Y OTRAS DEFRAUDACIONES	5,744	17.2
USURPACIÓN	3,420	10.2
APROPIACIÓN ILÍCITA	3,071	9.2
DAÑOS	1,517	4.5
CONTRA EL PATRIMONIO	1,121	3.3
EXTORSIÓN	804	2.4
RECEPTACIÓN	556	1.7
FRAUDE EN LA ADMINISTR. DE PERS. JURID.	502	1.5
DELITOS INFORMÁTICOS	243	0.7
TOTAL	33,482	100.0

FUENTE: Sistema de Apoyo al Trabajo Fiscal - SIATF

ELABORADO: Oficina de Racionalización y Estadística - ORACE

FISCALÍAS PROVINCIALES PENALES Y MIXTAS DE LIMA

PERÚ: 4.5. DELITOS CONTRA LA SEGURIDAD PÚBLICA

2011

DELITO ESPECÍFICO	CASOS	%
DELITO CONTRA LA SEGURIDAD PÚBLICA	10,122	37.43
D.P.C. (IMPRUDENC.CONDUCCIÓN.VEHICULAR)	5,417	20.03
CONTRA LA SALUD PÚBLICA	2,907	10.75
T.I.D. (ATENUADO)	2,844	10.52
T.I.D. (MICROCOMERCIALIZACIÓN)	1,432	5.30
T.I.D. (PROMUEVE,FAVORECE O FACILITA)	908	3.36
D.P.C. (FABR.SUMIN.POSES. TENENCIA, ARMAS, EXPLOSIVOS)	876	3.24
T.I.D. (CONSUMO PERSONAL)	489	1.81
D.P.C. (INCENDIO Y EXPLOSIÓN)	476	1.76
DELITO DE PELIGRO COMÚN	356	1.32
C. Y P. (TRÁFICO DE PRODUCTOS NOCIVOS)	275	1.02
D.P.C. (INUNDACIÓN. DESMOR.O.DERRUMBE)	215	0.80
T.I.D. (DOS O MAS PERSONAS U ORGANIZ.)	192	0.71
C.M.T.C.O.S.P. (PERTURB.MED.TRANSP.S.P)	137	0.51
T.I.D. (COMERC.MATER.PRIMA.O INSUMOS)	77	0.28
TRAFICO ILÍCITO DE DROGAS	56	0.21
C. Y P. (EJERC.ILEG.DE.PROF.SANITARIA-I)	40	0.15
T.I.D. (LAVADO DE ACTIVOS - LEY 27765)	26	0.10
C.M.T.C.O.S.P. (C/INSTAL.ELECT.AGUA.S.P)	21	0.08
D.P.C. (C/PELIGRO DE MUERTE)	15	0.06
D.P.C. (INCEND.C/EXPLOS.Y.DESTRUC.BIEN)	12	0.04
DELITOS CONTRA EL ORDEN MIGRATORIO	11	0.04
T.I.D. (EXPULSIÓN DE EXTRANJERO)	11	0.04
CONT.MED.TRANSP.COMUN.Y.OTRAS.OBRAS.PUBL	10	0.04
C. Y P. (PROPAG.ENFERM.PELIG.Y.CONTAG.)	9	0.03
C. Y P. (VENT.ILIC.DE.PREP.Y.ANIM.CONT.)	9	0.03
D.P.C (DESASTRE CULPOSO)	9	0.03
C. Y P. (ADULT.BIENES DE USO PÚBLICO	8	0.03
C. Y P. (DOLOSA DE AGUA,ALIMENT.Y.MEDIC)	8	0.03
C.M.T.C.O.S.P. (ATENT.C/COND.MED.TRANS)	8	0.03
C.M.T.C.O.S.P. (PIRATERIA)	8	0.03

FISCALÍAS PROVINCIALES PENALES Y MIXTAS DE LIMA

PERÚ: 4.5. DELITOS CONTRA LA SEGURIDAD PÚBLICA (continuación)

2011

DELITO ESPECÍFICO	CASOS	%
T.I.D. (CONSUMO NO CONSENTIDO)	7	0.03
D.P.C. (LESIONES GRAVES O MUERTE)	6	0.02
C. Y P. (FRAUDE EN EXPENDIO DE MEDICINA)	5	0.02
D.P.C. (DESTRUC.OBRAS.DE.DEFENSA.COMÚN)	5	0.02
D.P.C.(PRODUC. DESARR. Y COMERC. ILEGAL DE ARMAS QUÍMICAS)	4	0.01
C. Y P. (TRAF.PROD.NOC.C/PELIG.DE.MUERT)	3	0.01
C.M.T.C.O.S.P. (ABANDONO DE SERVICIO)	3	0.01
T.I.D. (LAVADO.DINERO.X.FUNC.PÚBLICO)	3	0.01
C. Y P. (EJER.ILEG.DE.PROF.SANITARIA-II)	2	0.01
C.M.T.C.O.S.P. (FORMA CULPOSA)	2	0.01
C.M.T.C.O.S.P. (PIRATERIA AGRAVADA)	2	0.01
D.P.C.(SUSTRACCIÓN O ARREBATO DE ARMAS DE FUEGO)	2	0.01
T.I.D. (LAVADO DE DINERO)	2	0.01
C. Y P. (BIEN.USO.PUB.C/LES.GRAV.MUERTE)	1	0.004
C. Y P. (FORMA CULPOSA)	1	0.004
C. Y P. (FRAUDE EN CURACIÓN DE ENFERMED)	1	0.004
C.M.T.C.O.S.P. (C/SEG.MED.COM.Y.TRANSP)	1	0.004
CONTAMINACIÓN Y PROPAGACIÓN	1	0.004
T.I.D. (C/PERSONA INIMPUTABLE)	1	0.004
T.I.D. (EN/COLEG.CENT.SALUD.DEPORT.ETC.	1	0.004
T.I.D. (INST.O.INDUC.A.CONSUMO DE DROGA)	1	0.004
T.I.D. (INST.O.INDUC.CON FINES DE LUCRO)	1	0.004
T.I.D. (X.PROFESIONAL.MEDICO.O.SANITAR.)	1	0.004
TOTAL	27,040	100.00

FUENTE: Sistema de Apoyo al Trabajo Fiscal - SIATF
ELABORADO: Oficina de Racionalización y Estadística - ORACE

FISCALÍAS PROVINCIALES PENALES Y MIXTAS DE LIMA

PERÚ: 4.6. DELITOS CONTRA LA VIDA, EL CUERPO Y LA SALUD

2011

DELITOS ESPECÍFICO	CASOS	%
CONTRA LA VIDA/EL CUERPO Y LA SALUD	4,788	37.66
LESIONES	1,930	15.18
HOMICIDIO	1,047	8.24
LES.GRAV. (PELIGRO.INMINENTE.DE.LA.VIDA)	1,010	7.94
LESIONES (CULPOSAS)	960	7.55
LESIONES (LEVES)	718	5.65
HOMICIDIO (CULPOSO)	510	4.01
LESIONES CULPOSAS (GRAVES)	327	2.57
E.P.A.P.P.(EXPOSICIÓN O ABANDONO PELIG.)	298	2.34
HOM.CAL. (FEROCIDAD O LUCRO)	244	1.92
E.P.A.P.P.(OMISIÓN DE SOCORRO)	166	1.31
LES.GRAV.(DANOS FÍSICO O PSÍQUICO)	128	1.01
HOMICIDIO (PARRICIDIO)	101	0.79
EXPOS. PEL. O ABAND. DE PERS. EN PELIGRO	88	0.69
ABORTO	68	0.53
LES.GRAV.(SEGUIDAS DE MUERTE)	59	0.46
E.P.A.P.P.(DE PERSONAS DEPENDIENTES)	52	0.41
HOM.CAL. (CRUELDAD,ALEVOSIA O VENENO)	40	0.31
E.P.A.P.P.(OMISIÓN DE AUXILIO INMEDIATO)	21	0.17
ABORTO (CONSENTIDO)	20	0.16
ABORTO (NO CONSENTIDO)	17	0.13
LES.GRAV. (MUTILAC.INCAP.ORG.PRINCIPAL)	17	0.13
E.P.A.P.P.(FORMAS AGRAVADAS)	15	0.12
HOM.CAL. (FUEGO.EXPLOSION.O.MED.PELIGR.)	10	0.08
ABORTO (PRETERINTENCIONAL)	9	0.07
HOM.CAL. (FACILITAR U OCULTAR DELITO)	9	0.07
HOMICIDIO CULPOSO (AGRAVADO)	9	0.07
INSTIGACIÓN AL SUICIDIO	9	0.07
LESIONES (PRETERINTENCIONALES)	9	0.07

FISCALÍAS PROVINCIALES PENALES Y MIXTAS DE LIMA

PERÚ: 4.6. DELITOS CONTRA LA VIDA, EL CUERPO Y LA SALUD (continuación)

2011

DELITOS ESPECÍFICO	CASOS	%
ABORTO (AUTO-ABORTO)	8	0.06
LESIONES LEVES (SEGUIDAS DE MUERTE)	7	0.06
ABORTO (CAUSADO POR PROFESIONAL)	4	0.03
LES.GRAV.(FORMAS AGRAV- MENOR COMO VÍCTIMA)	3	0.02
HOMICIDIO (EMOCION VIOLENTA AGRAVADA)	2	0.02
HOMICIDIO (EMOCIÓN VIOLENTA)	2	0.02
HOMICIDIO (INFANTICIDIO)	2	0.02
LESIONES(FORMAS AGRAV.-MENOR COMO VÍCTIMA)	2	0.02
ABORTO (TERAPEÚTICO)	1	0.01
ABORTO CONSENTIDO (SEGUIDO DE MUERTE)	1	0.01
HOMICIDIO (FILICIDIO)	1	0.01
HOMICIDIO (PIADOSO)	1	0.01
TOTAL	12,713	100

FUENTE: Sistema de Apoyo al Trabajo Fiscal - SIATF
ELABORADO: Oficina de Racionalización y Estadística - ORACE

FISCALIAS PROVINCIALES PENALES Y MIXTAS DE LIMA

PERÚ: 4.7. DELITOS CONTRA LA LIBERTAD

2011

DELITOS ESPECÍFICO	CASOS	%
VIOLACIÓN DE LA LIBERTAD SEXUAL	1,581	13.90
V.L.S. (VIOLACIÓN SEXUAL)	1,529	13.45
V.L.S(DE 14 A MENOS DE 18 AÑOS)	1,414	12.43
V.L.P.(COACCIÓN)	1,350	11.87
V.L.S.(ACTo.CONTR.A.PUDOR.MENOR.14.AÑOS)	1,050	9.23
V.L.S. (DE 10 A MENOS DE 14 AÑOS)	604	5.31
V.L.P.(SECUESTRO)	588	5.17
V.L.S. (MENOR DE 07 AÑOS)	492	4.33
VIOLACIÓN DE DOMICILIO	466	4.10
O.P.P.(EXPOS.OBSCENA A MENOR DE 14 AÑOS)	346	3.04
OFENSAS AL PUDOR PÚBLICO	311	2.73
CONTRA LA LIBERTAD	299	2.63
VIOLACIÓN DE LA LIBERTAD PERSONAL	114	1.00
V.L.T.(IMPEDIMENTO.A.INTEGRAR.SINDICATO)	112	0.98
PROXENETISMO	104	0.91
O.P.P. (PORNOGRAFÍA INFANTIL)	94	0.83
VIOLACIÓN DE LA INTIMIDAD (PERSONAL)	91	0.80
V.L.S. (DE 07 A MENOS DE 10 AÑOS)	72	0.63
TRATA DE PERSONAS(LEY 28950)	71	0.62
PROXENETISMO (MENORES DE EDAD)	64	0.56
O.P.P. (EXHIBIC.OBSC.MENORES DE EDAD)	55	0.48
VIOLACION DE LA LIBERTAD DE TRABAJO	50	0.44
V.D. (ALLANAMIENTO ILEGAL)	48	0.42
V.L.S. (INCAPACIDAD DE RESISTIR)	48	0.42
V.L.S. (VIOLACIÓN PRESUNTA)	44	0.39
V.L.S. (SEDUCCION)	40	0.35
PROXENETISMO (FAVORECER LA PROSTITUCIÓN)	35	0.31
V.L.S.(ACTO.CONTR.PUDOR.MENOR.TUTELADO)	33	0.29
V.L.S. (ACTO SEXUAL ABUSIVO)	27	0.24
V.S.C. (VIOLACIÓN DE CORRESPONDENCIA)	21	0.18
VIOLACIÓN DE LA INTIMIDAD	19	0.17
TRATA DE PERSONAS FORMA AGRAVADA(LEY 28950)	18	0.16
V.L.S. (VIOLACIÓN SEXUAL AGRAVADA)	15	0.13
VIOLACIÓN DEL SECRETO PROFESIONAL	15	0.13
PROXENETISMO (TRATA CON FINES DE PROST.)	14	0.12
VIOLACIÓN DEL SECRETO DE LAS COMUNICAC.	13	0.11
V.L.T. (RET.REMUNERAC.O.INDEMNIZACIONES)	11	0.10
V.S.C. (INTERVENCIÓN TELEFÓNICA)	11	0.10

FISCALIAS PROVINCIALES PENALES Y MIXTAS DE LIMA

PERÚ: 4.7. DELITOS CONTRA LA LIBERTAD (continuación)

2011

DELITOS ESPECÍFICO	CASOS	%
PROXENETISMO (MODO DE VIDA)	9	0.08
V.I. (X.FUNCIONARIO PÚBLICO)	9	0.08
V.L.T.(TRABAJO.NO.RETRIBUIDO)	7	0.06
PROXENETISMO (SUSTRAC.ENTREG.EN.PROST.)	6	0.05
V.L.P.(OBLIG.AUT.PUBL.EXIG.ILEGALES)	6	0.05
V.L.T.(TRABAJ.SIN.COND.SEGUR.E.HIG.IND.)	6	0.05
V.I.(ORG.INDEB.ARCHIV.LIBER.CREEN.RELIG)	5	0.04
PROXENETISMO (ENTREGA A PROXENETA)	4	0.04
V.I. (X.EX-DEPENDIENTE)	4	0.04
VIOLACIÓN DE LA LIBERTAD DE EXPRESIÓN	4	0.04
PROXENETISMO (RUFIANISMO)	3	0.03
PROXENETISMO(USUARIO CLIENTE)	3	0.03
V.L.P.(C/FINES.PUBLICITARIOS)	3	0.03
V.L.P.(TRÁFICO DE MENORES)	3	0.03
V.L.S. (DISCÍPULO.DESCENDIENTE.TUTELADO)	3	0.03
V.L.S. (SEGUIDO DE MUERTE)	3	0.03
PROXENETISMO (C/PRIVACIÓN.DISCERNIMIENT)	2	0.02
V.I. (REVELACIÓN)	2	0.02
V.I.(ACCIÓN PRIVADA)	2	0.02
V.L.R. (IMPED.PERTURB. DE REUNIÓN PUBL.)	2	0.02
V.L.S.(RESPONSABILIDAD CIVIL ESPECIAL)	2	0.02
V.L.T.(OBL.CONTRATO.TRAB.O.ADQ.MAT.PRIM)	2	0.02
V.S.C. (SUPR.EXTRAV. DE CORRESPONDENCIA)	2	0.02
O.P.P. (COOP.FAMIL.O.DE.TUTOR.COM.DELIT)	1	0.01
PROXENETISMO (C/VIOL.AMEN.ABUS.COERC.)	1	0.01
PROXENETISMO (DE MENOR DE 18 AÑOS)	1	0.01
PROXENETISMO (TRAT.FINES.PROST.AGRAVADA)	1	0.01
V.L.P.(AGRAV.MENOR.EDAD)	1	0.01
V.L.P.(C/CRUELD.PELIGRO.VIDA)	1	0.01
V.L.P.(TRAF.MENOR.X.FUNCIO.VINCULADO)	1	0.01
V.L.R. (INCUMP.DEB.X.FUNCIONAR.PÚBLICO)	1	0.01
V.L.S. (SEGUIDO DE LESIONES GRAVES)	1	0.01
V.S.C. (PUBLICAC.INDEB. DE CORRESPOND.)	1	0.01
VIOLACIÓN DE LA LIBERTAD DE REUNIÓN	1	0.01
TOTAL	**11,372**	**100**

FUENTE: Sistema de Apoyo al Trabajo Fiscal - SIATF

ELABORADO: Oficina de Racionalización y Estadística - ORACE

FISCALÍAS PROVINCIALES PENALES Y MIXTAS DE LIMA

PERÚ: 4.8. DELITOS CONTRA LA ADMINISTRACIÓN PÚBLICA

2011

DELITO ESPECÍFICO	CASOS	%
V.R.A. (DESOB.Y.RESIST.A.ORDEN.OFICIAL)	1,792	17.22
ABUSO DE AUTORIDAD	1,737	16.69
C.F.J. (VIOLAC.PRESUNCIÓN DE VERACIDAD)	1,134	10.90
C.F.J. (FRAUDE PROCESAL)	955	9.18
A.A. (OMISIÓN Y REHUS.RETARD.ACTO.OFIC.)	866	8.32
C.F.J. (FALSA DENUNCIA)	472	4.54
DELITO CONTRA LA ADMINISTRACIÓN PÚBLICA	294	2.83
PECULADO (APROP.O.UTILIZAC.DE.CAUDALES)	285	2.74
V.R.A (SUSTRAC.OCULT.DESTRUC.PRUEBAS)	242	2.33
U.A.T.H. (USURPACIÓN DE FUNCIONES)	237	2.28
DEL.CONTRA LA ADMINISTRACIÓN DE JUSTICIA	205	1.97
VIOLENCIA Y RESISTENCIA A LA AUTORIDAD	200	1.92
V.R.A. (ATENT.C/ACTOS DE FUNCIÓN)	149	1.43
C.F.J. (OMIS.DENUNCIA.X.ACCID.AUTOMOV)	141	1.36
V.R.A. (ATENTADO CONTRA LA AUTORIDAD)	138	1.33
C.F.J. (ENCUBRIMIENTO REAL)	131	1.26
PREVARICATO	127	1.22
CONCUSIÓN (COLUSIÓN ILEGAL)	117	1.12
U.A.T.H. (EJERCICIO ILEGAL DE PROFESIÓN)	108	1.04
C.F.J. (OMISIÓN DE DENUNCIA)	96	0.92
C.F.J. (DECLARACIÓN E INFORMES FALSOS)	71	0.68
C.F.J. (SUSTRACCIÓN A PERSECUCIÓN PENAL)	71	0.68
V.R.A. (A MANO ARMADA)	64	0.62
DELITO CONTRA LA FUNCIÓN JURISDICCIONAL	61	0.59
PECULADO (MALVERSACION.DE.BIENE.PÚBLICO	47	0.45
C.F. (CORRUPCIÓN)	46	0.44
U.A.T.H. (USO ILÍCITO DE INSIG.GRAD.ETC)	42	0.40
C.F. (CORRUPCIÓN DE FUNCIONARIO PÚBLICO)	38	0.37
C.F.J. (FALSO TESTIMONIO)	34	0.33
PECULADO	34	0.33
C.F.J. (EJERC.ARBITR.DERECHO PROPIO)	24	0.23
DESCATO (PERTURBACIÓN DE SESIÓN PÚBLICA)	24	0.23
C.F.J. (INTERFIERE PROCESOS JUDICIALES)	22	0.21
C.F. (TRÁFICO DE INFLUENCIAS)	19	0.18
D.R.J. (OMIS.CUMPLIM.DE.OBLIG.LEGALES)	19	0.18
USURPACIÓN DE AUTORIDAD.TITULOS.HONORES	19	0.18
C.F. (INTERÉS ILÍCITO EN CONTRAT.Y.OPER)	18	0.17
DEL. COMETIDOS POR FUNCIONARIOS PÚBLICOS	18	0.17
CONCUSIÓN	17	0.16
CONCUSIÓN (EXACCIÓN)	17	0.16
C.F.J. (OCULTAMIENTO ILICITO DE MENOR)	16	0.15
C.F. (ENRIQUECIMIENTO ILÍCITO)	15	0.14
C.F.J. (FAVORECIM.A LA EVASIÓN DE REO)	15	0.14

FISCALÍAS PROVINCIALES PENALES Y MIXTAS DE LIMA

PERÚ: 4.8. DELITOS CONTRA LA ADMINISTRACIÓN PÚBLICA (continuación)

2011

DELITO ESPECÍFICO	CASOS	%
PECULADO (RETENCIÓN INDEBIDA DE PAGOS)	15	0.14
A.A. (NOMBRAMIENTOS ILEGALES.X.FUNC.PUB)	14	0.13
A.A. (OMISIÓN DE AUXILIO DE FUERZA PUBL)	14	0.13
DENEGACIÓN Y RETARDO DE JUSTICIA	14	0.13
DESACATO	13	0.12
CORRUPCIÓN DE FUNCIONARIOS	11	0.11
PREV. (X. ASESORAMIENTO DESLEAL)	11	0.11
PECULADO (DE USO)	10	0.10
C.F. (CORRUPCIÓN DE MAGISTRADOS)	9	0.09
C.F. (CORRUPCIÓN IMPROPIA)	9	0.09
D.R.J. (OMISIÓN DE EJERC.ACCIÓN PENAL)	9	0.09
A.A. (RES.A.EJEC.ORDEN.JUDIC.X.FUNC.PUB)	8	0.08
PECULADO (EXTENS.A.ADMINISTRAD.DE.BENEF)	8	0.08
CONCUSIÓN (PATROC.ILICIT.DE.INTER.PART.)	7	0.07
U.A.T.H. (SIMULAC.DE EJERC.PROFESIONAL)	7	0.07
NEGOCIACIÓN INCOMPATIBLE O APROVECHAMIENTO INDEBIDO DE CARGO	6	0.06
V.R.A. (OMISIÓN DE DECLAR.Y.SERV.OFIC.)	6	0.06
C.F. (COHECHO PASIVO ESPECÍFICO)	5	0.05
DISPOSICIONES COMUNES (PENA.ACCES.INHAB)	5	0.05
V.R.A. (X. FUNCIONARIO PÚBLICO)	5	0.05
A.A. (ABANDONO DE SERVICIO)	4	0.04
C.F. (CORRUPCIÓIN ACTIVA)	4	0.04
C.F. (EXTENS.AUXILIARES DE JUSTICIA)	4	0.04
V.R.A. (DOS O MAS PERSONAS)	4	0.04
A.A. (OMIS.AUXIL.A.PARTICUL.EN.PELIGRO)	3	0.03
C.F. (COHECHO PASIVO PROPIO)	3	0.03
C.F.J. (EVASIÓN DE REO)	3	0.03
PECULADO (APROP.DE.BIEN.X.FUNC.PÚBLICO)	3	0.03
V.R.A. (SUSTRAC.OBJET.REQUISADOS)	2	0.02
V.R.A. (VIOL.FUERO.PARLAM.MUNIC.REGION.)	2	0.02
A.A. (ACEPTAR NOMBRAMIENTO ILEGAL)	1	0.01
C.F. (COHECHO ACTIVO GENÉRICO)	1	0.01
C.F. (COHECHO PASIVO IMPROPIO)	1	0.01
C.F. (X.ABOGADO.A.TESTIG.PERITO.TRADUCT)	1	0.01
C.F.J. (AMOTINAMIENTO DE DETENIDOS)	1	0.01
C.F.J. (DECLAR.FALSA.A.SABIEND.INOCENC.)	1	0.01
C.F.J. (SUST.X. FUNCIONARIO PÚBLICO)	1	0.01
PECULADO (APROP.O.UTIL.CULPOSA DE CAUD.)	1	0.01
PREV. (DETENC.JUDICIAL ARBITRARIA)	1	0.01
PREV. (X.PATROCINIO.LEGAL.ANTER.)	1	0.01
TOTAL	10,405	100

FUENTE: Sistema de Apoyo al Trabajo Fiscal - SIATF

ELABORADO: Oficina de Racionalización y Estadística - ORACE

FISCALÍAS PROVINCIALES PENALES Y MIXTAS DE LIMA

PERÚ: 4.9. DELITOS CONTRA LA FE PÚBLICA

2011

DELITOS ESPECÍFICOS	CASOS	%
C.F.P. (FALSIFICACIÓN DOCUMENTARIA)	4,294	41.74
C.F.P. (FALSEDAD IDEOLÓGICA)	2,574	25.02
C.F.P. (FALSEDAD GENÉRICA)	2,303	22.39
DELITOS CONTRA LA FE PÚBLICA	624	6.07
C.F.P. (SUPR.DESTRUC.U OCULT.DE DOCUM.)	129	1.25
FALSIFICACIÓN DE DOCUMENTOS EN GENERAL	86	0.84
C.F.P. (FABRIC.FALSIF.SELLOS Y TIMBRES)	82	0.80
C.F.P. (OMIS. DE DECLARACIÓN DOCUMENTAL)	81	0.79
C.F.P. (FALSA CERTIFICACIÓN MÉDICA)	33	0.32
C.F.P. (USO INDEBIDO DE DOCUMENTO FALSO)	20	0.19
C.F.P. (EXTENSION A DOCUMENTO PÚBLICO)	19	0.18
C.F.P. (FABRIC.FALSIF.MARCAS.OFICIALES)	19	0.18
C.F.P. (PENA ACCESORIA)	7	0.07
C.F.P. (FABRIC.Y.POSES.INSTRUM.FALSIFIC)	4	0.04
C.F.P. (EXTENS.MARCA.TIMBRE.EXTRANJEROS)	3	0.03
C.F.P. (USO INDEB.DE DOC.C/FALS.IDEOL.)	3	0.03
FALSIF.DE SELLOS.TIMBRES.MARCAS OFICIAL)	3	0.03
C.F.P. (PENAS ACCESORIAS C/FUNC.PUBL.)	2	0.02
C.F.P. (EMPLEO.INDEBIDO.SELLOS.TIMBRES)	1	0.01
TOTAL	10,287	100

FUENTE: Sistema de Apoyo al Trabajo Fiscal - SIATF

ELABORADO: Oficina de Racionalización y Estadística - ORACE

FISCALÍAS PROVINCIALES PENALES Y MIXTAS DE LIMA

PERÚ: 4.10. DELITOS CONTRA LA FAMILIA

2011

DELITOS ESPECÍFICOS	CASOS	%
O.A.F.(INCUMPLIM.OBLIG.ALIMENTARIA)	2,675	73.27
A.P.P.(SUSTRACCIÓN O RETENCIÓN DE MENOR)	319	8.74
MATRIMONIOS ILEGALES (BIGAMIA)	307	8.41
O.A.F.(ABANDONO DE MUJER EMBARAZADA)	104	2.85
A.P.P.(INDUCCIÓN A LA FUGA DE MENOR)	89	2.44
OMISIÓN DE ASISTENCIA FAMILIAR	64	1.75
D.E.C.(SUPR.ALTER.ESTADO CIVIL DE MENOR)	47	1.29
CONTRA LA FAMILIA	19	0.52
ATENTADOS CONTRA LA PATRIA POTESTAD	5	0.14
D.E.C.(SUPRESIÓN Y ALTERACIÓN)	4	0.11
MATRIMONIO ILEGAL	4	0.11
PANDILLAJE PERNICIOSO(INFRACCIÓN)	4	0.11
MAT.ILEG.(INOBSER.FORMALID.FUNC.PÚBLICO)	2	0.05
PANDILLAJE PERNICIOSO (INFRACCIÓN AGRAVADA)	2	0.05
PANDILLAJE PERNICIOSO(CABECILLA)	2	0.05
CONTRA EL ESTADO CIVIL	1	0.03
MAT.ILEG.(C/CONOCIM.FUNCIÓN.PÚBLICO)	1	0.03
O.A.F.(S.O.R.A.M.T.SEG.LES.GRAV.O.MUERT)	1	0.03
O.A.F.(SIMUL.OBLIG.REN.ABAND.MALIC.TRAB)	1	0.03
TOTAL	3,651	100

FUENTE: Sistema de Apoyo al Trabajo Fiscal - SIATF

ELABORADO: Oficina de Racionalización y Estadística - ORACE

OFICINA CENTRAL DE PLANIFICACIÓN Y PRESUPUESTO

5

El Nuevo Código Procesal Penal

El NUEVO CÓDIGO PROCESAL PENAL

La reforma procesal penal en el Perú supone sustituir el actual modelo mixto, predominantemente escrito y reservado, por uno acusatorio adversativo, oral y público.

En la actualidad, con el nuevo código y la formalización de un proceso de implementación gradual, se abre una oportunidad para el cambio.

Esta implementación gradual se justifica por razones presupuestales y técnicas, pues no sólo se trata de sustituir un código por otro, sino de transformar el modelo de organización y funcionamiento de las instituciones del sistema penal en su conjunto que nace ante la necesidad de un proceso eficaz, justo y tramitado en un plazo razonable como lo exige el clamor de la sociedad peruana, especialmente cuando se trata de un proceso penal, toda vez que implica la restricción de uno de los derechos fundamentales de la persona como es el derecho a la libertad consagrado en el artículo 2 numeral 24 de la Constitución Política del Perú.

El Ministerio Público, como persecutor del delito y defensor de la legalidad y de los derechos fundamentales de las personas, ha continuando con este reto de implementar el nuevo código procesal penal en nuevos distritos judiciales alcanzando ya 17 distritos judiciales.

En el año 2011 las fiscalías superiores penales y mixtas a nivel nacional registraron un total de 12,870 apelaciones de los cuales el 92.8% (11,945) se encuentran en situación de resuelto. Asimismo en este periodo registraron un total de 9,051 expedientes de los cuales el 95.1% (8,608) se encuentran resueltos.

Durante el año 2011 las fiscalías provinciales penales, corporativas y mixtas de los Distritos Judiciales con nuevo código procesal penal registraron un total de 264,805 procesos, siendo el Distrito Judicial de Lambayeque el que realizó el mayor número de ingresos de procesos con 33,038 (12.5%), seguido por el Distrito Judicial de Arequipa con 31,666 (12.0%), el Distrito Judicial de La Libertad con 30,053 (11.3%) y el Distrito Judicial del Cusco con 22,189 (8.4%) procesos, entre otros.

Referente a las etapas procesales, la etapa de Investigación Preliminar alcanzó el mayor registró con el 52.7% (139,662) del total de procesos ingresados, le sigue la etapa de Calificación con el 18.9% (50,046), la etapa Intermedia con el 7.7% (20,465), la etapa de Juzgamiento con el 4.6% (12,220), la etapa de Investigación Preparatoria con el 4.4% (11,696) y otros con el 11.6% (30,716).

El Distrito Judicial de Amazonas registró un total de 11,541 casos, de los cuales el 56.5% (6,522) de casos se encontraban en la etapa de Investigación Preliminar y 20.8% (2,398) en la etapa de Calificación.

El Distrito Judicial de Arequipa registró un total de 31,666 casos, de los cuales el 63.0% (19,963) de casos se encontraban en la etapa de Investigación Preliminar y 19.9% (6,314) en la etapa de Calificación.

El Distrito Judicial de Cajamarca registró un total de 12,346 casos, de los cuales el 50.7% (6,260) de casos se encontraban en la etapa de Investigación Preliminar y 21.1% (2,605) en la etapa de Calificación.

El Distrito Judicial de Cañete registró un total de 6,550 casos, de los cuales el 53.6% (3,514) de casos se encontraban en la etapa de Investigación Preliminar y 21.3% (1,397) en la etapa de Calificación.

El Distrito Judicial del Cusco registró un total de 22,189 casos, de los cuales el 61.7% (13,696) de casos se encontraban en la etapa de Investigación Preliminar y 13.8% (3,051) en la etapa de Calificación.

El Distrito Judicial de Huaura registró un total de 11,521 casos, de los cuales el 48.2% (5,553) de casos se encontraban en la etapa de Investigación Preliminar y 20.9% (2,412) en la etapa de Calificación.

El Distrito Judicial de Ica registró un total de 20,102 casos, de los cuales el 51.9% (10,431) de casos se encontraban en la etapa de Investigación Preliminar y 17.7% (3,563) en la etapa de Calificación.

El Distrito Judicial de La Libertad registró un total de 30,053 casos, de los cuales el 41.9% (12,579) de casos se encontraban en la etapa de Investigación Preliminar y 13.8% (4,134) en la etapa de Calificación.

El Distrito Judicial de Lambayeque registró un total de 33,038 casos, de los cuales el 49.4% (16,327) de casos se encontraban en la etapa de Investigación Preliminar y 23.2% (7,662) en la etapa de Calificación.

El Distrito Judicial de Madre de Dios registró un total de 4,570 casos, de los cuales el 60.5% (2,766) de casos se encontraban en la etapa de Investigación Preliminar y 8.0% (364) en la etapa de Calificación.

El Distrito Judicial de Moquegua registró un total de 8,230 casos, de los cuales el 49.0% (4,035) de casos se encontraban en la etapa de Investigación Preliminar y 7.4% (612) en la etapa de Calificación.

El Distrito Judicial de Piura registró un total de 18,841 casos, de los cuales el 61.2% (11,527) de casos se encontraban en la etapa de Investigación Preliminar y 14.3% (2,699) en la etapa de Calificación.

El Distrito Judicial de Puno registró un total de 15,623 casos, de los cuales el 41.4% (6,469) de casos se encontraban en la etapa de Investigación Preliminar y 28.0% (4,372) en la etapa de Calificación.

El Distrito Judicial de San Martin registró un total de 16,959 casos, de los cuales el 57.8% (9,794) de casos se encontraban en la etapa de Investigación Preliminar y 18.1% (3,063) en la etapa de Calificación.

El Distrito Judicial de Sullana registró un total de 6,638 casos, de los cuales el 48.4% (3,210) de casos se encontraban en la etapa de Investigación Preliminar y 24.5% (1,627) en la etapa de Calificación.

El Distrito Judicial de Tacna registró un total de 8,546 casos, de los cuales el 44.3% (3,784) de casos se encontraban en la etapa de Investigación Preliminar y 28.2% (2,409) en la etapa de Calificación.

El Distrito Judicial de Tumbes registró un total de 6,392 casos, de los cuales el 50.6% (3,232) de casos se encontraban en la etapa de Investigación Preliminar y 21.3% (1,364). en la etapa de Calificación.

PERU: 5.1. APELACIONES Y EXPEDIENTES INGRESADOS EN FISCALÍAS SUPERIORES PENALES Y MIXTAS SEGÚN DISTRITO JUDICIAL

2011

DISTRITO JUDICIAL	APELACIONES			EXPEDIENTES		
	RESUELTO	EN TRÁMITE	TOTAL	RESUELTO	EN TRÁMITE	TOTAL
AMAZONAS	510	8	**518**	578	2	**580**
AREQUIPA	330	115	**445**	1,171	6	**1,177**
CAJAMARCA	422	34	**456**	710	119	**829**
CAÑETE	159	25	**184**	460	53	**513**
CUSCO	966	7	**973**	877	13	**890**
HUAURA	796	38	**834**	115	5	**120**
ICA	1,241	37	**1,278**	689	4	**693**
LA LIBERTAD	2,382		**2,382**	281		**281**
LAMBAYEQUE	1,472	22	**1,494**	750	141	**891**
MADRE DE DIOS	303		**303**	347	44	**391**
MOQUEGUA	263	28	**291**	32	6	**38**
PIURA	1,498	6	**1,504**	410	14	**424**
PUNO	542	6	**548**	995	2	**997**
SAN MARTIN	225	55	**280**	750	34	**784**
SULLANA	540	5	**545**	264		**264**
TACNA	8	528	**536**	107		**107**
TUMBES	288	11	**299**	72		**72**
TOTAL	11,945	925	12,870	8,608	443	9,051

FUENTE: Sistema de Gestión Fiscal - SGF

ELABORADO: Oficina de Racionalización y Estadística - ORACE

PERÚ: 5.2. CARGA LABORAL DE FISCALIAS PROVINCIALES DEL NUEVO CÓDIGO PROCESAL PENAL, SEGÚN DISTRITO JUDICIAL

2011

DISTRITO JUDICIAL	TOTAL GENERAL	ETAPAS					
		CALIFICACION	JUZGAMIENTO	INTERMEDIA	INVESTIGAC. PRELIMINAR	INVESTIGAC. REPARATORIA	OTROS
AMAZONAS	11,541	2,398	242	467	6,522	454	1,458
AREQUIPA	31,666	6,314	522	1,172	19,963	1,108	2,587
CAJAMARCA	12,346	2,605	332	1,120	6,260	566	1,463
CAÑETE	6,550	1,397	160	324	3,514	152	1,003
CUSCO	22,189	3,051	387	777	13,696	771	3,507
HUAURA	11,521	2,412	686	744	5,553	643	1,483
ICA	20,102	3,563	1,003	1,911	10,431	985	2,209
LA LIBERTAD	30,053	4,134	3,484	5,035	12,579	1,580	3,241
LAMBAYEQUE	33,038	7,662	1,806	3,051	16,327	1,303	2,889
MADRE DE DIOS	4,570	364	191	194	2,766	234	821
MOQUEGUA	8,230	612	261	207	4,035	168	2,947
PIURA	18,841	2,699	1,235	1,690	11,527	950	740
PUNO	15,623	4,372	150	618	6,469	714	3,300
SAN MARTIN	16,959	3,063	429	1,172	9,794	902	1,599
SULLANA	6,638	1,627	629	709	3,210	247	216
TACNA	8,546	2,409	369	696	3,784	479	809
TUMBES	6,392	1,364	334	578	3,232	440	444
TOTAL	264,805	50,046	12,220	20,465	139,662	11,696	30,716

Fuente: Sistema de Gestión Fiscal - SGF

Elaborado: Oficina de Racionalización y Estadística - ORACE

DISTRITO JUDICIAL DE AMAZONAS

PERÚ: 5.3. CARGA LABORAL DE FISCALIAS PROVINCIALES DEL NCPP

2011

DISTRITO JUDICIAL	TOTAL GENERAL	ETAPAS					
		CALIFICACION	JUZGAMIENTO	INTERMEDIA	INVESTIGACION PRELIMINAR	INVESTIGACION PREPARATORIA	OTROS
1° FPP-BAGUA	243	11		1	12		219
1° FPP-BONGARÁ	69				12		57
1° FPPC-CHACHAPOYAS	613	79	4	10	257	23	240
1° FPP-CONDORCANQUI	132	17	3	8	44	19	41
1° FPP-LUYA	420	249		7	149	12	3
1° FPP-UTCUBAMBA	345	5		5	17	4	314
2° FPPC-BAGUA	2,012	366	76	141	1,331	94	4
2° FPPC-BONGARÁ	364	36	4	13	269	13	29
2° FPPC-CHACHAPOYAS	1,198	408	52	46	673	17	2
2° FPP-CONDORCANQUI	192	48		15	122	7	
2° FPPC-UTCUBAMBA	2,324	764	56	103	1,318	83	
2° FPP-LUYA	295	31		8	242	6	8
FPM-CAJARURO	184	12	1	6	150	15	
FPM-CUMBA	228	6		9	198	15	
FPM-EL TINGO	217	36	4	2	167	8	
FPM-IMAZA	90		2	8	73	5	2
FPM-JAMALCA	102	25			75	2	
FPM-JAZÁN	380	92	2	15	245	9	17
FPM-LA JALCA	98	5		4	79	4	6
FPM-LEYMEBAMBA	229	1	1	9	193	7	18
FPM-MOLINOPAMPA	155	15		1	125	12	2
FPM-OCALLI	299	48	2	4	200	4	41
FPM-OMIA	101	27	5		68		1
FPPAC-CHACHAPOYAS	261	21	2	14	159	65	
FPPC-R. MENDOZA	308	75	10	17	158	9	39
FPPD-BAGUA	113	1					112
FPPD-CHACHAPOYAS	140						140
FPPD-UTCUBAMBA	129						129
FPPMA-BAGUA	39	1	11	1	19	1	6
FPPMA-CHACHAPOYAS	233	10	2	18	164	13	26
FPPTID-JAZAN	28	9	5	2	3	7	2
Total general	11,541	2,398	242	467	6,522	454	1,458

FUENTE: Sistema de Gestión Fiscal - SGF

ELABORADO: Oficina de Racionalización y Estadística - ORACE

DISTRITO JUDICIAL DE AREQUIPA

PERÚ: 5.4. CARGA LABORAL DE FISCALIAS PROVINCIALES DEL NCPP

2011

DISTRITO JUDICIAL	TOTAL GENERAL	ETAPAS					
		CALIFICACION	JUZGAMIENTO	INTERMEDIA	INVESTIGACION PRELIMINAR	INVESTIGACION PREPARATORIA	OTROS
1° FPPD-AREQUIPA	410	1					409
2° FPPC-CAMANA	715	210	8	18	389	21	69
2° FPPD-AREQUIPA	290						290
3° FPPD-AREQUIPA	415				1		414
1° FPPC-CAMANA	268	75	1	10	163	5	14
1° FPPCA-AREQUIPA	5,321	823	92	210	3,947	208	41
1° FPPC-JACOBO HUNTER	405	21	5	11	333	35	
1° FPPC-MARIANO MELGAR	1,305	191	124	121	811	57	1
1° FPPC-PAUCARPATA	656	88	10	18	519	18	3
2° FPPCA-AREQUIPA	5,325	1,168	94	232	3,631	182	18
2° FPPC-JACOBO HUNTER	1,348	389	36	94	788	40	1
2° FPPC-MARIANO MELGAR	1,192	364	47	51	613	45	72
2° FPPC-PAUCARPATA	2,858	633	22	110	1,976	93	24
3° FPPCA-AREQUIPA	6,024	1,145	48	183	3,681	204	763
FEEMA-AREQUIPA	287	8	2	11	28	14	224
FPM-ACARI	455	79	7	11	325	30	3
FPM-CONDESUYOS	260	6		7	203	19	25
FPM-LA UNION	436	254	2	2	146	12	20
FPPC-CARAVELI	523	73	6	29	378	22	15
FPPCC-AREQUIPA	604	253	4	22	271	18	36
FPPC-CHIVAY	488	229		4	230	12	13
FPPC-ISLAY	1,162	62	7	15	975	40	63
FPPC-PEDREGAL	919	242	7	13	555	33	69
Total general	31,666	6,314	522	1,172	19,963	1,108	2,587

FUENTE: Sistema de Gestión Fiscal - SGF

ELABORADO: Oficina de Racionalización y Estadística - ORACE

DISTRITO JUDICIAL DE CAJAMARCA

PERÚ: 5.5. CARGA LABORAL DE FISCALIAS PROVINCIALES DEL NCPP

2011

DISTRITO JUDICIAL	TOTAL GENERAL	ETAPAS					
		CALIFICACION	JUZGAMIENTO	INTERMEDIA	INVESTIGACION PRELIMINAR	INVESTIGACION PREPARATORIA	OTROS
1° FPPC-CAJABAMBA	352	49	8	39	138	16	102
1° FPPC-CAJAMARCA	944	150	18	69	456	39	212
1° FPP-CHOTA	179	53	14	12	58	4	38
1° FPPC-HUALGAYOC	340	30	2	60	174	20	54
1° FPP-SAN MIGUEL	398	125	4	39	181	15	34
1° FPP-SANTA CRUZ	289	38	2	27	190	27	5
2° FPPC-CAJABAMBA	718	206	7	47	424	33	1
2° FPPC-CAJAMARCA	1,972	591	52	198	1,067	64	
2° FPPC-CHOTA	447	87	44	38	266	12	
2° FPPC-HUALGAYOC	372	23	12	67	244	26	
2° FPP-SAN MIGUEL	245	28		73	127	17	
2° FPP-SANTA CRUZ	245	37	5	27	165	11	
3° FPPC-CAJAMARCA	1,834	578	77	206	904	69	
FPCYF-CAJABAMBA	29						29
FPCYF-CHOTA	48	18			21		9
FPCYF-HUALGAYOC	85	19			66		
FPCYF-SAN MARCOS	27	1					26
FPCYF-SAN PABLO	148						148
FPCYF-SANTA CRUZ	101	1					100
FPM-ASUNCIÓN	149	10		1	87	4	47
FPM-CACHACHI	216	47		17	142	10	
FPM-ENCAÑADA	232	14		4	182	13	19
FPM-HUAMBOS	232	32	7	25	134	16	18
FPM-MIGUEL IGLESIAS	186	17	2	19	104	18	26
FPM-TACABAMBA	140	10		19	95	12	4
FPM-YONÁN	306	103	15	15	159	10	4
FPPAC-CAJAMARCA	245	26	9	17	120	73	
FPP-BOLIVAR	250	21		18	181	18	12
FPP-CONTUMAZA	330	76	5	11	193	5	40
FPPD-CAJAMARCA	418	2					416
FPPMA-CAJAMARCA	125	2		2	41	4	76
FPP-SAN MARCOS	438	188	39	31	134	16	30
FPP-SAN PABLO	306	23	10	39	207	14	13
Total general	12,346	2,605	332	1,120	6,260	566	1,463

FUENTE: Sistema de Gestión Fiscal - SGF

ELABORADO: Oficina de Racionalización y Estadística - ORACE

DISTRITO JUDICIAL DE CAÑETE

PERÚ: 5.6. CARGA LABORAL DE FISCALIAS PROVINCIALES DEL NCPP

2011

DISTRITO JUDICIAL	TOTAL GENERAL	ETAPAS					
		CALIFICACION	JUZGAMIENTO	INTERMEDIA	INVESTIGACION PRELIMINAR	INVESTIGACION PREPARATORIA	OTROS
1° FPPC-CAÑETE	1,993	409	37	159	1,083	63	242
1° FPP-MALA	475	104	4	2	150		215
2° FPPC-CAÑETE	2,769	672	99	153	1,750	77	18
2° FPP-MALA	409	168	20	5	216		
FPCyF-YAUYOS	21	2			18		1
FPD-CAÑETE	466	2			4	1	459
FPP-YAUYOS	417	40		5	293	11	68
Total general	6,550	1,397	160	324	3,514	152	1,003

FUENTE: Sistema de Gestión Fiscal - SGF

ELABORADO: Oficina de Racionalización y Estadística - ORACE

DISTRITO JUDICIAL DEL CUSCO

PERÚ: 5.7. CARGA LABORAL DE FISCALIAS PROVINCIALES DEL NCPP

2011

DISTRITO JUDICIAL	TOTAL GENERAL	ETAPAS					
		CALIFICACION	JUZGAMIENTO	INTERMEDIA	INVESTIGACION PRELIMINAR	INVESTIGACION PREPARATORIA	OTROS
1° FPP-ANTA	249	13	5	12	194	12	13
1° FPP-CALCA	378	61	2	10	271	9	25
1° FPP-CANCHIS	503	77	4	14	312	24	72
1° FPPC-CONVENCION	608	132	6	19	388	17	46
1° FPPC-CUSCO	1,782	225	18	52	1,166	36	285
1° FPP-QUISPICANCHIS	489	75	2	12	342	18	40
1° FPP-SANTIAGO	641	51	12	16	475	28	59
1° FPP-URUBAMBA	399	51	1	6	294	11	36
1° FPP-WANCHAQ	926	131	3	22	692	8	70
2° FPP-ANTA	302	29	4	17	216	35	1
2° FPPC-CALCA	498	133	7	14	328	16	
2° FPPC-CANCHIS	553	57	9	47	405	35	
2° FPPC-CONVENCION	741	108	24	33	552	22	2
2° FPPC-CUSCO	1,916	182	36	69	1,541	88	
2° FPPC-SANTIAGO	1,467	180	49	81	1,113	44	
2° FPP-QUISPICANCHIS	571	46	2	20	469	34	
2° FPP-URUBAMBA	535	62	7	39	386	38	3
2° FPP-WANCHAQ	1,418	301	30	70	979	31	7
3° FPPC-CUSCO	1,665	133	41	94	1,343	50	4
FPCF-ANTA	133						133
FPCF-CALCA	135						135
FPCF-CANAS	156						156
FPCF-CANCHIS	147	18			26		103
FPCF-CHUMBIVILCAS	111				1		110
FPCF-CONVENCION	134	63			27		44
FPCF-ESPINAR	247						247
FPCF-PARURO	59	2					57
FPCF-QUISPICANCHIS	183						183
FPCF-SANTIAGO	128	34					94
FPCF-URUBAMBA	222				1		221
FPCF-WANCHAQ	199	3					196
FPEAD-CUSCO	204	1	90	7	39	28	39
FPEPPD-CUSCO	799						799
FPM-ACOMAYO	417	30		9	284	9	85
FPM-ECHARATE	293	27		6	205	25	30
FPM-MACHU PICCHU	186	42		7	86	3	48
FPM-PAUCARTAMBO	377	65	1	14	229	18	50
FPP-CANAS	232	82	3	15	120	12	
FPP-CHUMBIVILCAS	546	144	4	17	339	36	6
FPP-ESPINAR	888	435	3	29	376	32	13
FPPMA-CUSCO	151	3	1	11	69	8	59
FPP-PARURO	309	25	1	7	211	38	27
FPPT-CUSCO	292	30	22	8	217	6	9
Total general	22,189	3,051	387	777	13,696	771	3,507

FUENTE: Sistema de Gestión Fiscal - SGF

ELABORADO: Oficina de Racionalización y Estadística - ORACE

DISTRITO JUDICIAL DEL HUAURA

PERÚ: 5.8. CARGA LABORAL DE FISCALIAS PROVINCIALES DEL NCPP

2011

DISTRITO JUDICIAL	TOTAL GENERAL	ETAPAS					
		CALIFICACION	JUZGAMIENTO	INTERMEDIA	INVESTIGACION PRELIMINAR	INVESTIGACION PREPARATORIA	OTROS
FPM-CAJATAMBO	143	13	5	25	88	9	3
FPM-OYON	316	8	18	77	184	27	2
FPPC-BARRANCA	2,814	933	138	161	1,165	148	269
FPPC-HUARAL	3,586	133	338	217	2,193	182	523
FPPC-HUAURA	4,402	1,322	179	262	1,900	276	463
FPPD - HUAURA	260	3	8	2	23	1	223
Total general	11,521	2,412	686	744	5,553	643	1,483

FUENTE: Sistema de Gestión Fiscal - SGF

ELABORADO: Oficina de Racionalización y Estadística - ORACE

DISTRITO JUDICIAL DEL ICA

PERÚ: 5.9. CARGA LABORAL DE FISCALIAS PROVINCIALES DEL NCPP

2011

DISTRITO JUDICIAL	TOTAL GENERAL	ETAPAS					
		CALIFICACION	JUZGAMIENTO	INTERMEDIA	INVESTIGACION PRELIMINAR	INVESTIGACION PREPARATORIA	OTROS
1° FPPC-CHINCHA	1,631	314	238	309	436	34	300
1° FPPC-ICA	2,776	215	112	272	1,549	167	461
1° FPPC-NASCA	305	16	15	20	207	13	34
1° FPPC-PISCO	1,624	223	51	173	936	103	138
1° FPP-PARCONA	653	167	62	126	226	28	44
2° FPPC-CHINCHA	3,094	1,420	122	181	1,267	64	40
2° FPPC-ICA	3,159	365	159	302	1,910	225	198
2° FPPC-NASCA	738	204	60	70	358	46	
2° FPPC-PISCO	1,668	71	67	139	1,277	102	12
2° FPP-PARCONA	979	153	68	69	529	47	113
FPCF-NASCA	47						47
FPCF-PISCO	88	33			1		54
FPCYF-CHINCHA	13	2					11
FPCyF-HUAYTARA	12	4			1		7
FPCyF-PARCONA	11						11
FPCyF-PAUCAR-SS	3						3
FPCyF-VISTA ALEGRE	39						39
FPM-LUCANAS	616	171	9	73	289	16	58
FPM-PALPA	554	36	16	41	360	20	81
FPM-PARINACOCHAS	371	16		16	289	17	33
FPPD-ICA	502	1			2	1	498
FPP-HUAYTARA	266	31		10	192	32	1
FPP-PAUCAR-SS	181	25		20	122	11	3
FPP-VISTA ALEGRE	772	96	24	90	480	59	23
Total general	20,102	3,563	1,003	1,911	10,431	985	2,209

FUENTE: Sistema de Gestión Fiscal - SGF

ELABORADO: Oficina de Racionalización y Estadística - ORACE

DISTRITO JUDICIAL DE LA LIBERTAD

PERÚ: 5.10. CARGA LABORAL DE FISCALIAS PROVINCIALES DEL NCPP

2011

DISTRITO JUDICIAL	TOTAL GENERAL	ETAPAS					
		CALIFICACION	JUZGAMIENTO	INTERMEDIA	INVESTIGACION PRELIMINAR	INVESTIGACION PREPARATORIA	OTROS
1°FPPC-TRUJILLO	5,509	453	557	884	2,590	226	799
2° FPPC-TRUJILLO	5,354	469	576	834	2,348	277	850
02° FPMT - PAIJAN - TRUJILLO	637	100	84	229	192	21	11
3° FPPC-TRUJILLO	6,906	750	1,377	1,348	2,274	303	854
03° FPPEP - TRUJILLO	77	2			1		74
1° FPPEP - TRUJILLO	83	1			1		81
2° FPPEP - TRUJILLO	68	1					67
FEMA-LA LIBERTAD	239	2	9	18	23	9	178
FPEA-LA LIBERTAD	847	94	89	153	385	96	30
FPMC - GRAN CHIMU	343	50	13	34	231	15	
FPMC - JULCAN	215	19	10	57	100	29	
FPMC - LA ESPERANZA	1,962	605	201	295	727	68	66
FPMC - PACASMAYO	1,535	484	65	322	549	95	20
FPMC - PAIJAN	418	122	19	78	124	22	53
FPMC-CHEPEN	1,573	326	161	150	760	121	55
FPMC-OTUZCO	808	83	58	201	352	86	28
FPMC-SANCHEZ CARRION	912	115	87	91	557	54	8
FPMC-VIRU	1,381	278	51	200	734	90	28
FPPC-ASCOPE	1,003	168	94	125	528	56	32
FPPC-TID-LA LIBERTAD	183	12	33	16	103	12	7
Total general	30,053	4,134	3,484	5,035	12,579	1,580	3,241

FUENTE: Sistema de Gestión Fiscal - SGF

ELABORADO: Oficina de Racionalización y Estadística - ORACE

DISTRITO JUDICIAL DE LAMBAYEQUE

PERÚ: 5.11. CARGA LABORAL DE FISCALIAS PROVINCIALES DEL NCPP

2011

DISTRITO JUDICIAL	TOTAL GENERAL	ETAPAS					
		CALIFICACION	JUZGAMIENTO	INTERMEDIA	INVESTIGACION PRELIMINAR	INVESTIGACION PREPARATORIA	OTROS
2° FPPD-CHICLAYO	483	6	3	22	113	60	279
1° FPPC-CHICLAYO	4,589	585	159	357	2,787	156	545
1° FPPC-CUTERVO	603	60	32	80	327	34	70
1° FPPC-FERREÑAFE	469	251	22	27	130	15	24
1° FPPC-JAEN	2,048	541	192	232	674	69	340
1° FPPC-JLORTIZ	1,848	701	67	171	751	45	113
1° FPPC-LAMBAYEQ	1,336	625	71	84	401	39	116
1° FPPC-MOTUPE	524	108	17	76	295	22	6
1° FPPC-SIGNACIO	320	89	21	48	130	14	18
2° FPPC-CHICLAYO	4,196	590	244	430	2,469	124	339
2° FPPC-CUTERVO	636	155	45	80	295	46	15
2° FPPC-FERREÑAFE	858	258	148	130	255	38	29
2° FPPC-JAEN	1,307	362	153	170	475	44	103
2° FPPC-JLORTIZ	2,615	1,144	96	165	1,113	89	8
2° FPPC-LAMBAYEQ	1,510	437	63	113	662	63	172
2° FPPC-MOTUPE	607	68	46	62	406	25	
2° FPPC-SIGNACIO	411	133	6	36	187	43	6
3° FPPC-CHICLAYO	4,132	413	180	399	2,805	210	125
FCEAD-CHICLAYO	81	3	20	18	12	8	20
FCPD-LAMBAYEQUE	337	7	4	23	88	36	179
FPCF-FERREÑAFE	127						127
FPCF-SIGNACIO	21						21
FPM-CAYALTI	677	137	7	35	445	31	22
FPMC-LA VICTORIA	2,398	798	197	207	1,052	65	79
FPMC-OLMOS	584	122	6	84	346	26	
FPM-CUTERVO	142	38			1		103
FPM-MOTUPE	54	24					30
FPM-OYOTUN	125	7	7	2	108	1	
Total general	33,038	7,662	1,806	3,051	16,327	1,303	2,889

FUENTE: Sistema de Gestión Fiscal - SGF

ELABORADO: Oficina de Racionalización y Estadística - ORACE

DISTRITO JUDICIAL DE MADRE DE DIOS

PERÚ: 5.12. CARGA LABORAL DE FISCALIAS PROVINCIALES DEL NCPP

2011

DISTRITO JUDICIAL	TOTAL GENERAL	ETAPAS					
		CALIFICACION	JUZGAMIENTO	INTERMEDIA	INVESTIGACION PRELIMINAR	INVESTIGACION PREPARATORIA	OTROS
1°FPPC-TAMBOPATA	1,345	200	43	68	670	49	315
2°FPPC-TAMBOPATA	2,130	122	120	114	1,636	136	2
FEMA-MADRE DE DIOS	626	36	14	6	451	45	74
FPPD-TAMBOPATA	431	1					430
FPTID-M. DIOS	38	5	14	6	9	4	
Total general	4,570	364	191	194	2,766	234	821

FUENTE: Sistema de Gestión Fiscal - SGF

ELABORADO: Oficina de Racionalización y Estadística - ORACE

DISTRITO JUDICIAL DE MOQUEGUA

PERÚ: 5.13. CARGA LABORAL DE FISCALIAS PROVINCIALES DEL NCPP

2011

DISTRITO JUDICIAL	TOTAL GENERAL	ETAPAS					
		CALIFICACION	JUZGAMIENTO	INTERMEDIA	INVESTIGACION PRELIMINAR	INVESTIGACION PREPARATORIA	OTROS
FEPREV-ILO	1,419			1	7	1	1,410
FPEPD	1,444	7			13		1,424
FPM-GSC	252	49	1	9	176	17	
FPPC-ILO	2,436	310	177	105	1,699	67	78
FPPC-MOQUEGUA	2,679	246	83	92	2,140	83	35
Total general	8,230	612	261	207	4,035	168	2,947

FUENTE: Sistema de Gestión Fiscal - SGF

ELABORADO: Oficina de Racionalización y Estadística - ORACE

DISTRITO JUDICIAL DE PIURA

PERÚ: 5.14. CARGA LABORAL DE FISCALIAS PROVINCIALES DEL NCPP

2011

DISTRITO JUDICIAL	TOTAL GENERAL	ETAPAS					
		CALIFICACION	JUZGAMIENTO	INTERMEDIA	INVESTIGACION PRELIMINAR	INVESTIGACION PREPARATORIA	OTROS
1° FPPC-CASTILLA	1,294	198	78	122	820	69	7
1° FPPC-CATACAOS	964	126	52	59	707	19	1
1° FPPC-MORROPON	830	142	47	58	476	21	86
1° FPPC-PAITA	292	42	12	31	150	29	28
1° FPPC-PIURA	2,150	225	72	100	1,302	84	367
1° FPPC-SECHURA	505	43	74	59	290	37	2
1° FPPC-TGRANDE	822	135	9	88	566	7	17
2° FPPC-CASTILLA	2,007	644	148	169	963	82	1
2° FPPC-CATACAOS	387	11	26	23	279	44	4
2° FPPC-MORROPON	949	302	50	72	476	43	6
2° FPPC-PAITA	898	120	56	163	486	64	9
2° FPPC-PIURA	3,033	346	208	266	2,030	162	21
2° FPPC-SECHURA	630	8	126	83	391	19	3
2° FPPC-TGRANDE	440	65	1	22	289	61	2
3° FPPC-PIURA	3,079	235	244	322	2,123	149	6
FPCPD-PIURA	87	5					82
FPCTID-PIURA	112	2	24	11	29	10	36
FPMA-PIURA	362	50	8	42	150	50	62
Total general	18,841	2,699	1,235	1,690	11,527	950	740

FUENTE: Sistema de Gestión Fiscal - SGF

ELABORADO: Oficina de Racionalización y Estadística - ORACE

DISTRITO JUDICIAL DE PUNO

PERÚ: 5.15. CARGA LABORAL DE FISCALIAS PROVINCIALES DEL NCPP

2011

DISTRITO JUDICIAL	TOTAL GENERAL	ETAPAS					
		CALIFICACION	JUZGAMIENTO	INTERMEDIA	INVESTIGACION PRELIMINAR	INVESTIGACION PREPARATORIA	OTROS
1° FPD-PUNO	155						155
1° FPP-AZANGARO	415	73		4	194	31	113
1° FPP-COLLAO	258	50		7	108	8	85
1° FPPC-PUNO	1,556	289	9	25	838	33	362
1° FPPC-SROMAN	1,587	571	22	78	545	90	281
1° FPP-MELGAR	334	128	4	10	106	6	80
2° FPD-PUNO	231						231
2° FPPC-AZANGARO	502	150	4	44	256	47	1
2° FPP-COLLAO	335	44	2	33	229	27	
2° FPPC-PUNO	1,426	607	24	39	700	56	
2° FPPC-SROMAN	2,143	914	32	130	962	99	6
2° FPP-MELGAR	229	70	5	11	112	30	1
FPCF-AZANGARO	73						73
FPCF-CARABAYA	33	8			23		2
FPCF-CHUCUITO	76						76
FPCF-COLLAO	100						100
FPCF-HUANCANE	62						62
FPCF-LAMPA	37	3					34
FPCF-MELGAR	70						70
FPCF-SANDIA	59	51			8		
FPCF-YUNGUYO	46	20			5		21
FPD-SAN ROMAN	286						286
FPEDACLI-PUNO	1,390	545	2	2	184	55	602
FPEMA-PUNO	221	7		2	32	3	177
FPETID-SAN ROMAN	136	29	15	20	22	32	18
FPM-ACORA	235	10	2	12	175	10	26
FPM-ANANEA	232	49	2	26	145	10	
FPM-DESAGUADERO	356	116	1	4	175	14	46
FPM-MOHO	142	23	3	11	56	7	42
FPM-PUTINA	206	32	3	14	103	5	49
FPP-CARABAYA	417	143	1	15	172	35	51
FPP-CHUC.JULI	503	94	4	38	253	21	93
FPP-HUANCANE	408	153	9	36	176	34	
FPP-LAMPA	438	86	1	16	241	18	76
FPP-SANDIA	464	49	2	15	347	30	21
FPP-YUNGUYO	462	58	3	26	302	13	60
Total general	15,623	4,372	150	618	6,469	714	3,300

FUENTE: Sistema de Gestión Fiscal - SGF

ELABORADO: Oficina de Racionalización y Estadística - ORACE

DISTRITO JUDICIAL DE SAN MARTIN

PERÚ: 5.16. CARGA LABORAL DE FISCALIAS PROVINCIALES DEL NCPP

2011

DISTRITO JUDICIAL	TOTAL GENERAL	ETAPAS					
		CALIFICACION	JUZGAMIENTO	INTERMEDIA	INVESTIGACION PRELIMINAR	INVESTIGACION PREPARATORIA	OTROS
1° FPPC-MOYOBAMBA	340	33	2	6	86	5	208
1° FPPC-TARAPOTO	589	38		9	44	4	494
1° FPP-MARISCAL CACERES	174	3	1	10	68	3	89
1° FPP-NUEVA CAJAMARCA	156			2	15	2	137
1° FPP-RIOJA	123	14	1	2	1		105
1° FPP-TOCACHE	89	11	3	9	11	3	52
2° FPPC-MARISCAL CACERES	1,149	186	33	129	748	53	
2° FPPC-MOYOBAMBA	2,741	1,091	80	194	1,252	111	13
2° FPPC-NUEVA CAJAMARCA	982	106	6	48	742	79	1
2° FPPC-TARAPOTO	3,708	551	113	199	2,711	130	4
2° FPPC-TOCACHE	399	105	9	23	212	48	2
2° FPP-RIOJA	714	166	29	41	387	66	25
FPM-ALONSO DE ALVARADO	249	24		16	191	18	
FPM-BAJO BIAVO	164	2	2	43	99	18	
FPM-CAYNARACHI	167	6		2	140	19	
FPM-JEPELACIO	155	44	5	5	84	10	7
FPM-LA BANDA DE SHILCAYO	699	214	42	42	357	41	3
FPM-SAUCE	189	35	1	7	140	6	
FPM-SORITOR	404	24	1	67	266	34	12
FPM-UCHIZA	290	18	4	13	217	37	1
FPPAC-MOYOBAMBA	246	41	1	4	177	22	1
FPP-BELLAVISTA	639	106	6	54	389	46	38
FPPC-LAMAS	473	87	4	44	273	10	55
FPPD-SAN MARTIN	83	2					81
FPPD-TARAPOTO	74	4			1		69
FPP-EL DORADO	266	18	19	43	165	18	3
FPP-HUALLAGA	589	5	15	62	373	30	104
FPPMA-MOYOBAMBA	577	90	25	43	350	53	16
FPP-PICOTA	372	22	4	30	268	17	31
FPPTID-TARAPOTO	159	17	23	25	27	19	48
Total general	16,959	3,063	429	1,172	9,794	902	1,599

FUENTE: Sistema de Gestión Fiscal - SGF

ELABORADO: Oficina de Racionalización y Estadística - ORACE

DISTRITO JUDICIAL DE SULLANA

PERÚ: 5.17. CARGA LABORAL DE FISCALIAS PROVINCIALES DEL NCPP

2011

DISTRITO JUDICIAL	TOTAL GENERAL	ETAPAS					
		CALIFICACION	JUZGAMIENTO	INTERMEDIA	INVESTIGACION PRELIMINAR	INVESTIGACION PREPARATORIA	OTROS
1° FPPC-SULLANA	1,549	149	360	260	615	77	88
1° FPPC-TALARA	896	126	40	92	533	31	74
2° FPPC-SULLANA	3,129	1,136	147	213	1,514	106	13
2° FPPC-TALARA	1,028	216	82	144	548	33	5
FPCPD-SULLANA	36						36
Total general	6,638	1,627	629	709	3,210	247	216

FUENTE: Sistema de Gestión Fiscal - SGF
ELABORADO: Oficina de Racionalización y Estadística - ORACE

DISTRITO JUDICIAL DE TACNA

PERÚ: 5.18. CARGA LABORAL DE FISCALIAS PROVINCIALES DEL NCPP

2011

DISTRITO JUDICIAL	TOTAL GENERAL	ETAPAS					
		CALIFICACION	JUZGAMIENTO	INTERMEDIA	INVESTIGACION PRELIMINAR	INVESTIGACION PREPARATORIA	OTROS
FPMC-AA-TACNA	1,021	326	73	139	326	47	110
FPMC-C-TACNA	142	22	4	10	91	12	3
FPMC-GA-TACNA	815	327	22	33	376	30	27
FPMC-JB-TACNA	303	45	1	3	175	23	56
FPMC-T-TACNA	249	75		12	149	12	1
FPPC-TACNA	5,490	1,612	213	482	2,655	338	190
FPPC-TID-TACNA	110	2	56	17	12	17	6
FPPD-TACNA	416						416
Total general	8,546	2,409	369	696	3,784	479	809

FUENTE: Sistema de Gestión Fiscal - SGF
ELABORADO: Oficina de Racionalización y Estadística - ORACE

DISTRITO JUDICIAL DE TUMBES

PERÚ: 5.19. CARGA LABORAL DE FISCALIAS PROVINCIALES DEL NCPP

2011

DISTRITO JUDICIAL	TOTAL GENERAL	ETAPAS					
		CALIFICACION	JUZGAMIENTO	INTERMEDIA	INVESTIGACION PRELIMINAR	INVESTIGACION PREPARATORIA	OTROS
1° FPPC-TUMBES	118	3			4		111
1° FPPC-ZARUMILLA	22	1			1		20
2° FPPC-TUMBES	4,017	624	229	388	2,282	296	198
2° FPPC-ZARUMILLA	1,196	348	73	145	492	98	40
FPMC-CVILLAR	406	71	11	31	235	28	30
FPP-ADUANAS	520	309	6	1	194	10	
FPPC-DROGAS	83	7	15	12	22	7	20
FP-PREVENCION	30	1		1	2	1	25
Total general	6,392	1,364	334	578	3,232	440	444

FUENTE: Sistema de Gestión Fiscal - SGF

ELABORADO: Oficina de Racionalización y Estadística - ORACE

OFICINA CENTRAL DE PLANIFICACIÓN Y PRESUPUESTO

Instituto de Medicina Legal y Ciencias Forenses

6

INSTITUTO DE MEDICINA LEGAL Y CIENCIAS FORENSES

El Instituto de Medicina Legal y Ciencias Forenses del Ministerio Público, participa activamente proporcionando las pruebas periciales, científicas y técnicas necesarias para la búsqueda de una correcta administración de justicia, dentro del marco legal vigente, con imparcialidad, honestidad, calidad, prontitud y ética profesional, con una constante vocación de servicio y responsabilidad social, que lo convierte en una Institución con desarrollo armónico y equitativo en sus cuatro niveles: nacional, regional, departamental y provincial. A través de sus divisiones médico legales forenses, brinda servicios periciales y científico-forenses a la ciudadanía.

SERVICIOS MÉDICO LEGALES FORENSES

Las divisiones médico legales forenses, informaron que en el año 2011 se registraron un total de 1,489,278 servicios médico legales, de los cuales 873,257 (58.64%) correspondió a los servicios Laboratorio Forense; 409,755 (34.23%) a servicios Clínicos Forenses; 62,443 (4.19%) a los servicios del Laboratorio de Biología Molecular y 43,823 (2.94%) a los servicios Tanatológicos Forenses.

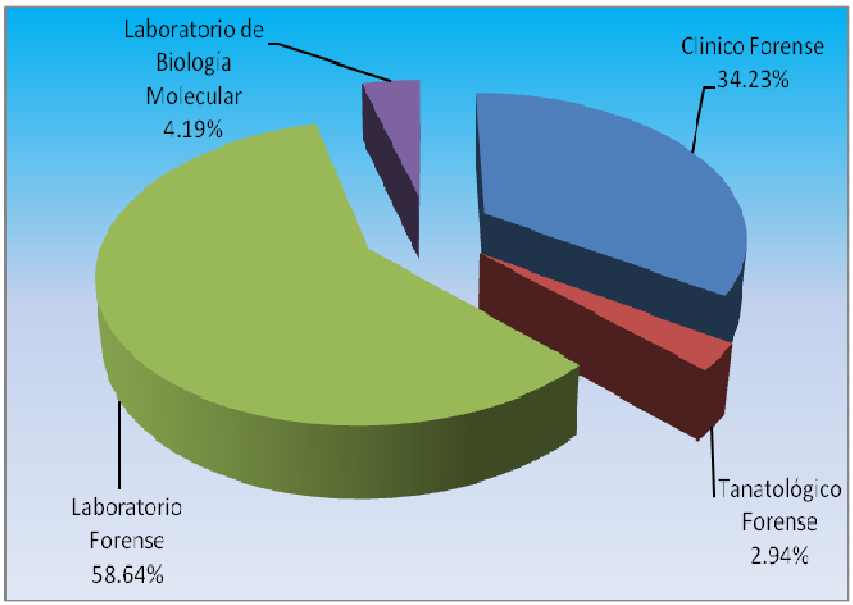

CLÍNICO FORENSE

Los servicios clínicos forenses fueron en total 509,755; realizándose 349,306 (68.52%) reconocimientos clínicos; 128,215 (25.15%) Reconocimientos Psicológicos; 26,952 (5.29%) servicios Gíneco-Obstétricos y Sexología, y 5,282 (1.04%) Reconocimientos Psiquiátricos.

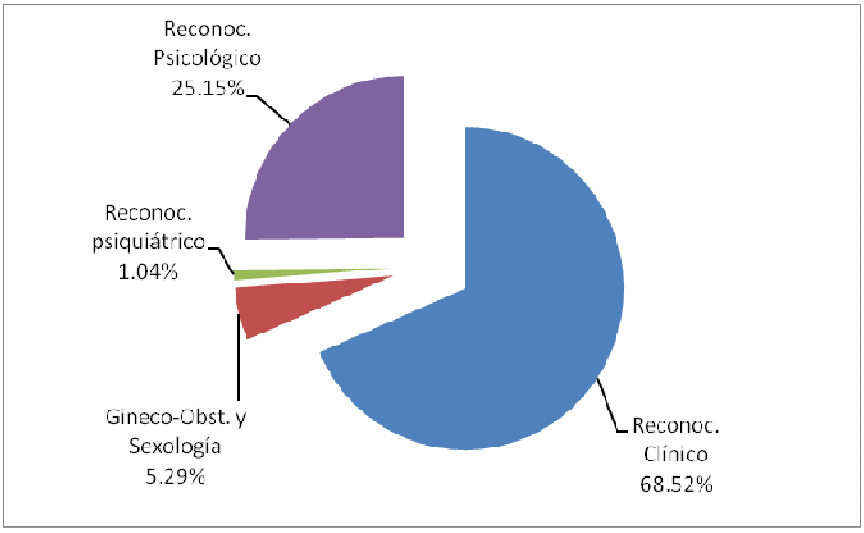

TANATOLÓGICO FORENSE

Los servicios tanatológicos registraron un total de 43,823; realizándose 20,169 (46.02%) Servicios de Tanatología; 15,837 (36.14%) Servicios Antropológicos y 7,817 (17.84%) Servicios de Arqueología.

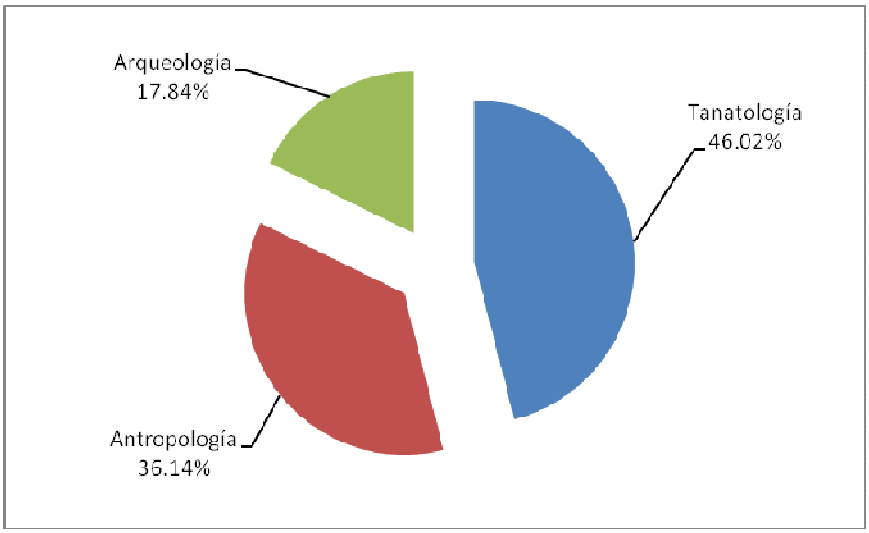

LABORATORIO FORENSE

Se realizaron un total de 873,257 servicios del Laboratorio Forense, de los cuales 365,767 (41.89%) fueron de Anatomía Patológica; 279,884 (32.05%) de Toxicología; 120,827 (13.84%) de Diagnóstico por Imágenes; 53,880 (6.17%) de Biología; 34,011 (3.89%) de Exámenes Especiales; 16,040(1.84%) de Estomatología y 2,848 (0.33%) de Patologías Clínicas.

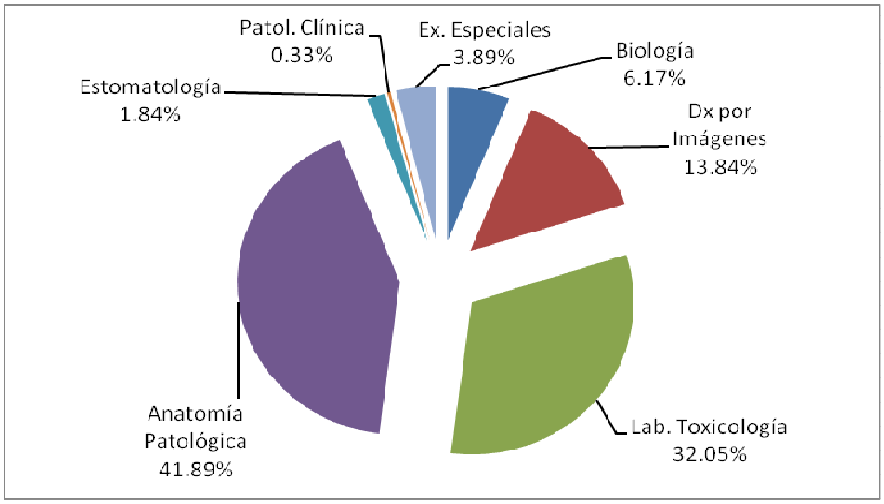

LABORATORIO DE BIOLOGIA MOLECULAR

Para el caso del Laboratorio de Biología Molecular se registraron 62,443 servicios, colocándolo en el tercer lugar del orden por cantidades de servicios realizados por el Instituto de Medica Legal en el año 2011.

PERÚ: 6.1. SERVICIOS MÉDICO LEGALES REALIZADOS A NIVEL NACIONAL

2011

SERVICIOS	TOTALES
CLINICO FORENSE	**509,755**
Reconocimientos Clínicos	349,306
Gineco-obstetricia y Sexología	26,952
Reconocimiento de Psiquiatría	5,282
Reconocimiento Psicológico	128,215
TANATOLOGICO FORENSE	**43,823**
Tanatología	20,169
Antropología	15,837
Arqueología	7,817
LABORATORIO FORENSE	**873,257**
Biología	53,880
Diagnostico por imágenes	120,827
Laboratorio de Toxicología	279,884
Anatomía Patológica	365,767
Estomatología	16,040
Patología Clínica	2,848
Exámenes Especializados	34,011
OTRAS	**62,443**
Laboratorio de Biología Molecular	62,443
TOTAL GENERAL	1,489,278

FUENTE: Instituto de Medicina Legal - IML
ELABORADO: Oficina de Racionalización y Estadística - ORACE

OFICINA CENTRAL DE PLANIFICACIÓN Y PRESUPUESTO

7

Otras Estadísticas

DENSIDAD POBLACIONAL POR FISCALÍA Y POR FISCAL, SEGÚN DISTRITO JUDICIAL

Durante el año 2011 el Ministerio Público cuenta con 3,985 fiscales distribuidos en 1,127 fiscalías y en 32 distritos judiciales a nivel nacional, para atender a una población total de 30'106,058 habitantes, resultando en una densidad promedio de 7,554.8 habitantes por fiscal, siendo el Distrito Judicial de Lima Este el de mayor densidad con 30,904.4 habitantes por fiscal, debido a que cuenta con 35 fiscales en 15 fiscalías para una población de 1´081,655 habitantes.

El Distrito Judicial de Lima Sur ocupa el 2do lugar en densidad con 17,147.1 habitantes por fiscal, con 84 fiscales distribuidos en 21 fiscalías para la atención de 1´440,356 habitantes.

Por otro lado, el Distrito Judicial de Moquegua es el de menor densidad, con 2,276.3 habitantes por fiscal contando con 76 fiscales distribuidos en 15 fiscalías para una población de 172,995 habitantes.

PERÚ: 7.1. DENSIDAD POBLACIONAL POR FISCAL, SEGÚN DISTRITO JUDICIAL
2011

DISTRITO JUDICIAL	FISCALES	SUPERFICIE (Km2)	POBLACION	DENSIDAD (Hab./Fiscal)
TOTAL	3,985	1,285,215.60	30,106,058	7,554.8
AMAZONAS	151	39,249.13	415,466	2,751.4
ANCASH	82	27,028.70	615,323	7,503.9
APURIMAC	53	18,283.06	449,365	8,478.6
AREQUIPA	204	63,345.39	1,231,553	6,037.0
AYACUCHO	81	23,919.36	594,242	7,336.3
CAJAMARCA	209	21,644.02	1,037,581	4,964.5
CALLAO	108	146.98	955,385	8,846.2
CAÑETE	49	11,482.22	247,537	5,051.8
CUSCO	181	72,734.09	1,591,904	8,795.0
HUANCAVELICA	38	13,232.95	303,182	7,978.5
HUANUCO	78	22,171.30	771,722	9,893.9
HUAURA	96	13,304.75	563,581	5,870.6
ICA	142	48,183.18	888,471	6,256.8
JUNIN	101	66,674.77	1,507,553	14,926.3
LA LIBERTAD	171	23,781.04	1,752,166	10,246.6
LAMBAYEQUE	182	27,623.68	1,705,412	9,370.4
LIMA	779	641.37	3,576,081	4,590.6
LIMA ESTE	35	6,022.31	1,081,655	30,904.4
LIMA NORTE	156	2,543.96	2,343,191	15,020.5
LIMA SUR	84	806.98	1,440,356	17,147.1
LORETO	58	307,775.31	879,320	15,160.7
MADRE DE DIOS	49	85,300.54	124,404	2,538.9
MOQUEGUA	76	15,733.97	172,995	2,276.3
PASCO	26	6,645.80	207,000	7,961.5
PIURA	129	22,438.71	1,202,448	9,321.3
PUNO	165	71,999.00	1,364,752	8,271.2
SAN MARTIN	211	112,329.95	910,765	4,316.4
SANTA	56	13,649.72	537,550	9,599.1
SULLANA	57	13,453.78	582,103	10,212.3
TACNA	70	16,075.89	324,498	4,635.7
TUMBES	56	4,669.20	224,895	4,016.0
UCAYALI	52	112,324.49	503,602	9,684.7

ELABORADO: Oficina de Racionalización y Estadística - ORACE

PERÚ: 7.2. DENSIDAD POBLACIONAL POR FISCALÍA, SEGÚN DISTRITO JUDICIAL

2011

DISTRITO JUDICIAL	FISCALÍAS	SUPERFICIE	POBLACIÓN	DENSIDAD (Hab./Fiscalía)
TOTAL	1,127	1,285,215.60	30,106,058	26,713.45
AMAZONAS	45	39,249.13	415,466	9,232.58
ANCASH	33	27,028.70	615,323	18,646.15
APURIMAC	21	18,283.06	449,365	21,398.33
AREQUIPA	47	63,345.39	1,231,553	26,203.26
AYACUCHO	35	23,919.36	594,242	16,978.34
CAJAMARCA	51	21,644.02	1,037,581	20,344.73
CALLAO	36	146.98	955,385	26,538.47
CAÑETE	13	11,482.22	247,537	19,041.31
CUSCO	56	72,734.09	1,591,904	28,426.86
HUANCAVELICA	15	13,232.95	303,182	20,212.13
HUANUCO	29	22,171.30	771,722	26,611.10
HUAURA	19	13,304.75	563,581	29,662.16
ICA	39	48,183.18	888,471	22,781.31
JUNIN	42	66,674.77	1,507,553	35,894.12
LA LIBERTAD	42	23,781.04	1,752,166	41,718.24
LAMBAYEQUE	46	27,623.68	1,705,412	37,074.17
LIMA	173	641.37	3,576,081	20,670.99
LIMA ESTE	15	6,022.31	1,081,655	72,110.33
LIMA NORTE	50	2,543.96	2,343,191	46,863.82
LIMA SUR	21	806.98	1,440,356	68,588.38
LORETO	24	307,775.31	879,320	36,638.33
MADRE DE DIOS	15	85,300.54	124,404	8,293.60
MOQUEGUA	15	15,733.97	172,995	11,533.00
PASCO	10	6,645.80	207,000	20,700.00
PIURA	34	22,438.71	1,202,448	35,366.12
PUNO	49	71,999.00	1,364,752	27,852.08
SAN MARTIN	56	112,329.95	910,765	16,263.66
SANTA	26	13,649.72	537,550	20,675.00
SULLANA	16	13,453.78	582,103	36,381.44
TACNA	15	16,075.89	324,498	21,633.20
TUMBES	15	4,669.20	224,895	14,993.00
UCAYALI	24	112,324.49	503,602	20,983.42

ELABORADO: Oficina de Racionalización y Estadística - ORACE

FISCALÍAS ESPECIALIZADAS EN CRIMINALIDAD ORGANIZADA

FISCALÍAS SUPERIORES ESPECIALIZADAS EN CRIMINALIDAD ORGANIZADA

Durante el año 2011 las Fiscalías Superiores en Criminalidad Organizada, registraron un ingreso de 249 casos y 62 quejas, siendo la 1ra Fiscalía Superior quien recibiera 123 casos (49.4%), resolviendo 112 casos (91.1%) y dictaminando sobre 37 quejas.

La 2da Fiscalía Superior registró un ingreso de 126 (50.6%) casos y 25 queja (%) resolviendo 124 (98.4%)y dictaminando sobre 25 quejas.

FISCALÍAS PROVINCIALES ESPECIALIZADAS EN CRIMINALIDAD ORGANIZADA

Durante el año 2011 la Fiscalía Provincial Especializada en Criminalidad Organizada registró un ingreso de 338 casos, resolviendo 266 (78.7%), de los mismos y quedando en trámite 72 (21.3%). De los casos resueltos fueron dictaminados 181 (68.0%), 45 (16.9%) formalizados y archivados 25 (9.4%). De los casos en trámite, se encuentran en investigación 40 (55.6%) y en calificación 26 (36.1%).

PERÚ: 7.3. CASOS INGRESADOS EN FISCALÍAS SUPERIORES ESPECIALIZADAS EN CRIMINALIDAD ORGANIZADA

2011

1° FISCALÍA SUPERIOR ESPECIALIZADA DE CRIMINALIDAD ORGANIZADA	
CARPETAS FISCALES	TOTAL
RESUELTOS	
Audiencia de apelación	2
Con dictamen	109
Impugnación resuelta - Fiscal Superior	1
TOTAL RESUELTOS	**112**
EN TRÁMITE	
Expediente pendiente	5
Resolver consulta	1
Solicitud de apelación pendiente	2
Calificación de impugnación	3
TOTAL TRÁMITE	**11**
TOTAL CARPETAS FISCALES	123
QUEJAS	TOTAL
RESUELTOS	
Calificación de impugnación	3
Fundado	11
Fundado en parte	1
Infundado	22
TOTAL QUEJAS	37

FUENTE: Sistema de Gestión Fiscal - SGF

ELABORADO: Oficina de Racionalización y Estadística

2° FISCALÍA SUPERIOR ESPECIALIZADA DE CRIMINALIDAD ORGANIZADA	
CARPETAS FISCALES	TOTAL
RESUELTOS	
Audiencia de apelación	7
Con dictamen	109
Impugnación resuelta - Fiscal Superior	8
TOTAL RESUELTOS	**124**
EN TRÁMITE	
Expediente pendiente	2
TOTAL TRÁMITE	**2**
TOTAL CARGA ASIGNADA	126
QUEJAS	TOTAL
RESUELTOS	
Fundado	5
Fundado en parte	1
Infundado	19
TOTAL QUEJAS	25

FUENTE: Sistema de Gestión Fiscal - SGF

ELABORADO: Oficina de Racionalización y Estadística

PERÚ: 7.4. CASOS INGRESADOS EN FISCALÍA PROVINCIAL ESPECIALIZADA EN CRIMINALIDAD ORGANIZADA

2011

FISCALÍA PROVINCIAL ESPECIALIZADA DE CRIMINALIDAD ORGANIZADA	
CARPETAS FISCALES	**TOTAL**
RESUELTOS	
Archivo	25
Calificación	2
Con dictamen	181
Con Previo	1
Derivación	11
Formalización investigación	45
Investigación (Sede Fiscal)	1
TOTAL RESUELTOS	**266**
EN TRÁMITE	
Calificación	26
Denuncia pendiente	2
Expediente pendiente	3
Formaliza Investigación Preparatoria	1
Investigación (Sede Fiscal)	8
Investigación (Sede PNP)	32
TOTAL TRÁMITE	**72**
TOTAL CARPETAS FISCALES	338

FUENTE: Sistema de Gestión Fiscal - SGF

ELABORADO: Oficina de Racionalización y Estadística

PERSONAL DEL MINISTERIO PÚBLICO

Al 31 de Diciembre del 2011 en el Ministerio Público, laboran un total de 13,323 personas que significan el recurso más importante de la institución, distribuidas en 3 sistemas: Sistema Fiscal con 8,141 (61.1%) servidores, Sistema Administrativo con 3,613 (27.1%) y Sistema Médico Legal con 1,569(11.8%) servidores.

Según el régimen laboral, el Ministerio Público cuenta con 4,993 (37.5%) trabajadores laborando bajo el régimen del D.L. N° 276; 6,215 (46.6%) bajo el D.L. N° 728 y 1,414 (15.9%) bajo el D.L. N° 1057 (Contratación Administrativa de Servicios - CAS)

SISTEMA FISCAL

El sistema Fiscal cuenta con un total de 8,141 personas, de los cuales 4,354 (53.5%) pertenecen al régimen del D.L. N° 276; 3,197 (39.3%) están laborando bajo el D.L. N° 728 y 590 (7.2%) lo hacen bajo el D.L. N° 1057.

SISTEMA ADMINISTRATIVO

En este sistema contamos con un total de 3,613 personas, 49 (1.4%) laborando bajo el D.L. N° 276, 2,150 (59.5%) bajo el D.L. N° 728 y 1,414 (39.1%) bajo el D.L. N° 1057.

SISTEMA MÉDICO LEGAL

En el Instituto de Medicina Legal y Ciencias Forenses se cuenta con 1,569 servidores, de los cuales 590 (37.6%) laboran bajo el D.L. N° 276, 868 (55.3%) bajo el D.L. N° 728 y 111 (7.1%) bajo el D.L. N° 1057.

PERÚ: 7.5. PERSONAL DEL MINISTERIO PÚBLICO POR SISTEMA, SEGÚN GRUPO OCUPACIONAL Y RÉGIMEN LABORAL

2011

SISTEMA	GRUPO OCUPACIONAL	REGIMEN LABORAL			TOTAL
		NOMBRADO 276	CONTRATADO 728	CAS 1057	
FISCAL	Magistrado	3,985			3,985
	Funcionario		2	8	10
	Profesional	24	60	78	162
	Técnico	338	3,115	504	3,957
	Auxiliar	7	20		27
SUB TOTAL SISTEMA FISCAL		***4,354***	***3,197***	***590***	***8,141***
MEDICO LEGAL	Funcionario		6	1	7
	Profesional	1	473	39	513
	Técnico	2	309	67	378
	Auxiliar	14	80	3	97
	Profesional de la salud	573		1	574
SUB TOTAL SISTEMA MÉDICO LEGAL		***590***	***868***	***111***	***1,569***
ADMINISTRATIVO	Funcionario		82	16	98
	Profesional	4	679	126	809
	Técnico	31	1,378	1,224	2,633
	Auxiliar	1	11	48	60
	Profesional de la salud	13			13
SUB TOTAL SISTEMA ADMINISTRATIVO		***49***	***2,150***	***1,414***	***3,613***
TOTAL		**4,993**	**6,215**	**2,115**	**13,323**

FUENTE: Gerencia Central de Potencial Humano
ELABORADO: Oficina de Racionalización y Estadística

PROGRAMA NACIONAL DE FISCALES ESCOLARES

El Ministerio Público viene desarrollando el Programa de Fiscales Escolares en las instituciones educativas del país, a fin de promover la formación de los estudiantes en relación a los derechos humanos, derechos y deberes del niño y del adolescente, prevención de pandillaje, consumo de drogas, maltrato infantil, abuso sexual y toda forma de violencia.

En el año 2011 la Coordinación Nacional del Programa de Fiscales Escolares, informó que existen un total de 13,833 fiscales escolares y 11,867 fiscales ambientales, sumando un total de 25,700 estudiantes.

Para el caso de los fiscales escolares, los distritos judiciales de La Libertad y Piura son los que registran el mayor número con el 10.29% (1424) y 7.23% (1000), respectivamente.

Para el caso de los fiscales ambientales, los distritos judiciales de La Libertad y Lima son los que registran el mayor número con el 9.47% (1124) y 6.95% (825), respectivamente.

En este año, dichos fiscales escolares reportaron un total de 82 casos entre ellos 37 casos por violencia familiar, 15 casos por violencia escolar - acoso escolar y 12 casos por maltrato físico y psicológico.

Durante el año 2011 en número de instituciones involucradas en los Programas de Fiscales Escolares y Fiscales Ambientales suma un total de 1,842 instituciones, siendo el Distrito Judicial de La Libertad el que tuvo mayor cantidad, con un total de 165 instituciones, que representa el 9.0% del total general.

PERÚ: 7.6 ALUMNOS PARTICIPANTES EN EL PROGRAMA NACIONAL DE FISCALES ESCOLARES

2011

DISTRITOS JUDICIALES	FISCALES ESCOLARES	%
AMAZONAS	718	5.2
ANCASH	337	2.4
APURIMAC	180	1.3
AREQUIPA	210	1.5
AYACUCHO	280	2.0
CAJAMARCA	210	1.5
CALLAO	130	0.9
CAÑETE	400	2.9
CUSCO	677	4.9
HUANCAVELICA	45	0.3
HUANUCO	670	4.8
HUAURA	326	2.4
ICA	652	4.7
JUNIN	341	2.5
LA LIBERTAD	1424	10.3
LAMBAYEQUE	874	6.3
LIMA	845	6.1
LIMA ESTE	142	1.0
LIMA NORTE	90	0.7
LIMA SUR	207	1.5
LORETO	427	3.1
MADRE DE DIOS	210	1.5
MOQUEGUA	282	2.0
PASCO	400	2.9
PIURA	1000	7.2
PUNO	505	3.7
SAN MARTIN	645	4.7
SANTA	126	0.9
SULLANA	450	3.3
TACNA	100	0.7
TUMBES	150	1.1
UCAYALI	780	5.6
TOTAL	13,833	100

FUENTE: Programa Nacional de Fiscales Escolares y Fiscales Ambientales

ELABORADO: Oficina de Racionalización y Estadística - ORACE

PERÚ: 7.7. ALUMNOS PARTICIPANTES EN EL PROGRAMA NACIONAL DE FISCALES AMBIENTALES

2011

DISTRITOS JUDICIALES	FISCALES AMBIENTALES	%
AMAZONAS	400	3.4
ANCASH	427	3.6
APURIMAC	180	1.5
AREQUIPA	210	1.8
AYACUCHO	420	3.5
CAJAMARCA	210	1.8
CALLAO	130	1.1
CAÑETE	400	3.4
CUSCO	560	4.7
HUANCAVELICA	40	0.3
HUANUCO	670	5.6
HUAURA	325	2.7
ICA	652	5.5
JUNIN	383	3.2
LA LIBERTAD	1124	9.5
LAMBAYEQUE	668	5.6
LIMA	825	7.0
LIMA ESTE	85	0.7
LIMA NORTE	90	0.8
LIMA SUR	207	1.7
LORETO	95	0.8
MADRE DE DIOS	210	1.8
MOQUEGUA	282	2.4
PASCO	400	3.4
PIURA	781	6.6
PUNO	140	1.2
SAN MARTIN	511	4.3
SANTA	129	1.1
SULLANA	283	2.4
TACNA	100	0.8
TUMBES	150	1.3
UCAYALI	780	6.6
TOTAL	**11,867**	**100**

FUENTE: Programa Nacional de Fiscales Escolares y Fiscales Ambientales

ELABORADO: Oficina de Racionalización y Estadística - ORACE

PERÚ: 7.8 NÚMERO DE INSTITUCIONES EDUCATIVAS INVOLUCRADAS EN EL PROGRAMA NACIONAL DE FISCALES ESCOLARES Y AMBIENTALES

2011

DISTRITOS JUDICIALES	INSTITUCIONES EDUCATIVAS	%
AMAZONAS	71	3.9
ANCASH	46	2.5
APURIMAC	18	1.0
AREQUIPA	70	3.8
AYACUCHO	56	3.0
CAJAMARCA	26	1.4
CALLAO	13	0.7
CAÑETE	44	2.4
CUSCO	86	4.7
HUANCAVELICA	10	0.5
HUANUCO	67	3.6
HUAURA	58	3.1
ICA	81	4.4
JUNIN	57	3.1
LA LIBERTAD	165	9.0
LAMBAYEQUE	110	6.0
LIMA	82	4.5
LIMA ESTE	14	0.8
LIMA NORTE	15	0.8
LIMA SUR	69	3.7
LORETO	57	3.1
MADRE DE DIOS	21	1.1
MOQUEGUA	31	1.7
PASCO	40	2.2
PIURA	100	5.4
PUNO	96	5.2
SAN MARTIN	77	4.2
SANTA	87	4.7
SULLANA	57	3.1
TACNA	25	1.4
TUMBES	15	0.8
UCAYALI	78	4.2
TOTAL	1842	100

FUENTE: Programa Nacional de Fiscales Escolares y Fiscales Ambientales
ELABORADO: Oficina de Racionalización y Estadística - ORACE

REGISTRO NACIONAL DE DETENIDOS Y SENTENCIADOS A LA PENA PRIVATIVA DE LIBERTAD EFECTIVA - RENADESPPLE

El Registro Nacional de Detenidos y Sentenciados a Pena Privativa de Libertad Efectiva, organismo público descentralizado, se encarga de administrar un banco de datos actualizado con información que permita identificar y localizar a las personas detenidas por miembros de las Fuerzas Armadas y la Policía Nacional y por mandato Judicial, así como del adecuado seguimiento estadístico de todas las etapas del proceso penal de quienes están sujetos a investigación, incluidos los sentenciados a pena privativa de libertad efectiva

Durante el año 2011 se ha registrado un total de 72,980 detenciones estando en el primer lugar del registro el delito Contra el Patrimonio con 27,410 (37,6%), Contra la Seguridad Pública con 22,590 (31.0%) y Contra la Vida, el Cuerpo y la Salud con 5199 (7.1%) detenciones.

RENADESPPLE

PERÚ: 7.9. : DETENIDOS Y SENTENCIADOS A PENA PRIVATIVA DE LA LIBERTAD EFECTIVA A NIVEL NACIONAL, SEGÚN TIPO DE DELITO

2011

DELITO	CANTIDAD	TOTAL
CONTRA EL PATRIMONIO		**27410**
ROBO	12027	
HURTO	9433	
OTROS	5950	
CONTRA LA SEGURIDAD PUBLICA		**22590**
TRAFICO ILICITO DE DROGAS	15420	
PELIGRO COMUN	6428	
OTROS	742	
CONTRA LA FAMILIA		**4191**
OMISIÓN DE ASISTENCIA FAMILIAR	3271	
VIOLENCIA FAMILIAR	440	
OTROS	480	
CONTRA LA VIDA EL CUERPO Y LA SALUD		**5199**
LESIONES	3087	
HOMICIDIO	1705	
OTROS	407	
CONTRA LA LIBERTAD		**5156**
VIOLACION DE LA LIBERTAD SEXUAL	3888	
VIOLACION DE LA LIBERTAD PERSONAL	530	
OTROS	738	
CONTRA LA ADMINISTRACIÓN PUBLICA		**2310**
VIOLENCIA Y RESISTENCIA A LA AUTORIDAD	1598	
COMETIDO POR FUNCIONARIOS PÚBLICOS	389	
OTROS	323	
CONTRA LA TRANQUILIDAD PUBLICA		**958**
CONTRA LA PAZ PUBLICA	667	
TERRORISMO	135	
OTROS	156	
CONTRA LA FE PUBLICA		**1430**
FALSIFICACIÓN DE DOCUMENTOS EN GENERAL	854	
FALSIFICACIÓN DE SELLOS, TIMBRES, MARCA OFICIAL	321	
OTROS	255	
INFRACCIÓN AL CODIGO PENAL (FALTAS)		**1168**
FALTAS CONTRA LA PERSONA	489	
FALTAS CONTRA EL PATRIMONIO	351	
OTRAS FALTAS	328	
TOTAL		**70412**

DELITO	CANTIDAD	TOTAL
CONTRA EL ORDEN FINANCIERO Y MONETARIO		**403**
DELITO MONETARIO	273	
DELITO FINANCIERO	130	
CONTRA LA ECOLOGIA		**235**
CONTRA LE ECOLOGIA	23	
C/ RECURSOS NATURALES Y M.A.	212	
DELITOS TRIBUTARIOS		**199**
CONTRABANDO	156	
DEFRAUDACION FISCAL	15	
OTROS	28	
TENTATIVA		**298**
TENTATIVA	298	
CONTRA LOS DERECHOS INTELECTUALES		**128**
DERECHOS DE AUTOR Y CONEXOS	57	
PROPIEDAD INDUSTRIAL	71	
CONTRA EL ORDEN ECONOMICO		**36**
CONTRA EL ORDEN ECONOMICO	31	
VENTA ILICITA DE MERCADERÍA	3	
OTROS	2	
CONTRA EL ESTADO Y DEFENSA NACIONAL		**36**
CONTRA EL ESTADO Y DEFENSA NACIONAL	32	
SEGURIDAD NACIONAL Y TRAICION PATRIA	4	
CONTRA LA CONFIANZA Y BUENA FE EN LOS NEGOCIOS		**44**
QUIEBRA	9	
LIBRAMIENTOS INBEBIDOS	35	
CONTRA EL HONOR		**43**
INJURIA, CALUMNIA Y DIFAMACION	43	
CONTRA EL PATRIMONIO CULTURAL		**3**
CONTRA EL PATRIMONIO CULTURAL	3	
CONTRA EL PODER DEL ESTADO Y ORDEN CONSTITUCIONAL		**2**
REBELION, SEDICCION Y MOTIN	2	
CONTRA LA VOLUNTAD POPULAR		**23**
CONTRA LA VOLUNTAD POPULAR	23	
NO TIFICADO		**1118**
NO TIPIFICADO	1118	
TOTAL		**2568**

TOTAL GENERAL	72980

FUENTE: RENADESPPLE.

ELABORADO: Oficina de Racionalización y Estadística - ORACE

CASOS DE FEMINICIDIO REGISTRADOS EN FISCALÍAS PROVINCIALES PENALES Y MIXTAS A NIVEL NACIONAL

En el periodo 2009 – 2011 se ha registrado un total de 3,862 víctimas de homicidio, de las cuales el 19.9% (770) era mujer y el 80.1% (3,092) hombre. Del total de víctimas mujeres el 49.9% (384) lo fue de un Feminicidio (331 de uno íntimo y 53 de uno no intimo), el 15.1% (116) lo fue de un posible Feminicidio y el 35% (270) de un homicidio que no constituye Feminicidio. Cabe señalar que se consideran posibles Feminicidio a las muertes de mujeres que tuvieron lugar en circunstancias que hacen sospechar que se trata de Feminicidios, aunque la información disponible al cierre de esta edición no permita establecer que se trata de Feminicidios.

En relación con el mes de ocurrencia, la mayor cantidad de víctimas de Feminicidio en el periodo 2009 – 2011 se registró en los meses de enero (47), febrero (40), abril (37), agosto (33) y noviembre (33). Estos cinco meses registran el 49.5% del total de víctimas de Feminicidio.

PERÚ: 7.10. CASOS DE FEMINICIDIO REGISTRADOS EN FISCALÍAS PROVINCIALES PENALES Y MIXTAS A NIVEL NACIONAL
2009 - 2011

TIPOS DE HOMICIDIO	AÑOS			TOTAL	%
	2009	2010	2011		
Total de Homicidios	1,342	1,226	1,294	3,862	100
Homicidio de Mujeres	274	244	252	770	19.9
Feminicidio	154	138	92	384	49.9
Posibles Feminicidios	7	30	79	116	15.1
Otros Homicidios de mujeres que no constituyen Feminicidio	113	76	81	270	35.0
Homicidio de Hombres	1,068	982	1,042	3,092	80.1

FUENTE: Observatorio de Criminalidad
ELABORADO: Oficina de Racionalización y Estadística - ORACE

PROYECTOS DE INVERSIÓN PÚBLICA EN EL MARCO DE LA IMPLEMENTACIÓN DEL NUEVO CÓDIGO PROCESAL PENAL

Debido a la implementación del Nuevo Código Procesal Penal en el Ministerio Público, durante el año 2011 se han ejecutado o están en vía de ejecución, un total de 44 proyectos de inversión en diversos Distritos Judiciales a nivel nacional, siendo el proyecto de infraestructura para la sede del Distrito Judicial de Arequipa el que demandó un mayor monto de inversión que alcanzó los S/. 23'470,794 nuevos soles. Todo esta inversión en infraestructura ha contribuido a mejorar y acelerar los procesos que se ejecutan en cada una de las fiscalías de los Distritos Judiciales con el Nuevo Código Procesal Penal en el país. Durante el año 2012 se continuará con la ejecución de nuevos proyectos con miras a la implementación del NCPP en los Distritos Judiciales de acuerdo al cronograma establecido para el mismo.

PERÚ: 7.11. PROYECTOS DE INVERSIÓN PÚBLICA EN EL MARCO DE LA IMPLEMENTACIÓN DEL NUEVO CÓDIGO PROCESAL PENAL

2011

Nº	CÓDIGO SNIP	NOMBRE DEL PROYECTO DE INVERSIÓN PÚBLICA	DISTRITO JUDICIAL	MONTO DE INVERSIÓN	ESTADO
1	79840	INFRAESTRUCTURA DE LA SEDE DEL DISTRITO JUDICIAL DE AMAZONAS	AMAZONAS	S/. 4,214,363.08	EJECUTADO
2	117717	CONSTRUCCIÓN Y EQUIPAMIENTO DE LA SEDE DE LA FPM DE BAGUA, EN EL MARCO DEL NCPP	AMAZONAS	S/. 4,348,632.85	EN EJECUCIÓN
3	18308	INFRAESTRUCTURA PARA LA SEDE DEL DISTRITO JUDICIAL DE AREQUIPA	AREQUIPA	S/. 23,470,794.00	EN EJECUCIÓN
4	75438	CONSTRUCCIÓN Y EQUIPAMIENTO PARA LAS SEDES DE LAS FISCALÍAS PROVINCIALES MIXTAS CORPORATIVAS DE LA UNIÓN Y CONDESUYOS DEL DISTRITO JUDICIAL DE AREQUIPA, EN EL MARCO DEL NCPP	AREQUIPA	S/. 1,018,527.37	EJECUTADO
5	15069	INFRAESTRUCTURA DEL LABORATORIO DE INVESTIGACIONES FORENSES	AYACUCHO	S/. 1,864,635.74	EJECUTADO
6	90438	CONSTRUCCIÓN Y EQUIPAMIENTO DE LA SEDE DEL MINISTERIO PÚBLICO EN EL DISTRITO JUDICIAL DE CAÑETE, EN EL MARCO DEL NCPP	CAÑETE	S/. 6,878,291.28	EN EJECUCIÓN
7	55558	CONSTRUCCIÓN,ACONDICIONAMIENTO Y EQUIPAMIENTO PARA LA SEDE DE LA FISCALÍA PROVINCIAL MIXTA CORPORATIVA DE CASTROVIRREYNA, EN EL MARCO DEL NCPP	HUANCAVELICA	S/. 550,792.06	EJECUTADO
8	17662	INFRAESTRUCTURA Y EQUIPAMIENTO PARA LA SEDE DEL DISTRITO JUDICIAL DE ICA	ICA	S/. 8,244,271.96	EJECUTADO
9	80802	INFRAESTRUCTURA Y EQUIPAMIENTO PARA LA SEDE DE LAS FISCALÍAS DE TARMA	JUNIN	S/. 1,968,618.20	EJECUTADO
10	80748	INFRAESTRUCTURA Y EQUIPAMIENTO PARA LA SEDE DEL DISTRITO JUDICIAL DE JUNIN	JUNIN	S/. 8,249,504.42	EJECUTADO
11	107407	INFRAESTRUCTURA Y EQUIPAMIENTO PARA LA SEDE DE FISCALÍAS DE JAUJA	JUNIN	S/. 1,541,440.81	EJECUTADO
12	49274	CONSTRUCCIÓN, ACONDICIONAMIENTO Y EQUIPAMIENTO DE LAS SEDES DE LAS FISCALÍAS PARA LA IMPLEMENTACIÓN DEL NCPP EN LAS FISCALÍAS PROVINCIALES DE CHEPEN, PACASMAYO Y VIRÚ	LA LIBERTAD	S/. 2,232,243.14	EJECUTADO
13	49301	CONSTRUCCIÓN, ACONDICIONAMIENTO Y EQUIPAMIENTO DE LA FISCALÍA PROVINCIAL DE TRUJILLO EN EL SECTOR DE LA ESPERANZA PARA LA IMPLEMENTACIÓN DEL NCPP	LA LIBERTAD	S/. 883,204.04	EJECUTADO
14	49260	MEJORAMIENTO DE LA CAPACIDAD RESOLUTIVA FORENSE DE LA DIVISIÓN MÉDICO LEGAL LA LIBERTAD "B", EN EL MARCO DEL NUEVO CÓDIGO PROCESAL PENAL	LA LIBERTAD	S/. 1,790,349.92	EN EJECUCIÓN
15	108321	AMPLIACIÓN Y ACONDICIONAMIENTO DE LA SEDE DE LA FISCALÍA DEL DISTRITO JUDICIAL DE LAMBAYEQUE, EN EL MARCO DE LA IMPLEMENTACIÓN DEL NCPP	LAMBAYEQUE	S/. 4,169,777.10	EJECUTADO

PERÚ: 7.11. PROYECTOS DE INVERSIÓN PÚBLICA EN EL MARCO DE LA IMPLEMENTACIÓN DEL NUEVO CÓDIGO PROCESAL PENAL

2011

N°	CÓDIGO SNIP	NOMBRE DEL PROYECTO DE INVERSIÓN PÚBLICA	DISTRITO JUDICIAL	MONTO DE INVERSIÓN	ESTADO
16	86876	CONSTRUCCIÓN Y EQUIPAMIENTO PARA LA SEDE DE LA FISCALÍA PROVINCIAL MIXTA CORPORATIVA DE MOTUPE EN LA PROVINCIA DE LAMBAYEQUE, EN EL MARCO DEL NCPP	LAMBAYEQUE	S/. 1,964,318.16	EJECUTADO
17	15656	CONSTRUCCIÓN Y EQUIPAMIENTO PARA LA SEDE DE LA FISCALÍA PROVINCIAL MIXTA DE FERREÑAFE	LAMBAYEQUE	S/. 1,343,047.87	EJECUTADO
18	90175	CONSTRUCCIÓN Y EQUIPAMIENTO DEL LOCAL DEL MINISTERIO PÚBLICO EN LA PROVINCIA DE SAN IGNACIO, PARA LA IMPLEMENTACIÓN DEL NCPP	LAMBAYEQUE	S/. 2,240,450.21	EJECUTADO
19	89767	CONSTRUCCIÓN Y EQUIPAMIENTO DEL LOCAL DEL MINISTERIO PÚBLICO EN LA PROVINCIA JAEN, PARA LA IMPLEMENTACIÓN DEL NCPP	LAMBAYEQUE	S/. 3,341,684.44	EJECUTADO
20	89884	CONSTRUCCIÓN Y EQUIPAMIENTO DEL LOCAL DE LA FISCALÍA PROVINCIAL DE CUTERVO, EN EL MARCO DEL NUEVO CÓDIGO PROCESAL PENAL	LAMBAYEQUE	S/. 538,606.28	EN EJECUCIÓN
21	8926	AMPLIACIÓN DE INFRAESTRUCTURA Y EQUIPAMIENTO PARA LA DECLIF RAYMONDI - LIMA	LIMA	S/. 657,490.81	EJECUTADO
22	117769	MEJORAMIENTO DE LA CAPACIDAD RESOLUTIVA DE LAS FISCALÍAS ESPECIALIZADAS EN DELITOS DE CORRUPCIÓN DE FUNCIONARIOS, EN EL MARCO DEL NCPP	LIMA	S/. 5,943,782.00	EJECUTADO
23	117015	ACONDICIONAMIENTO Y REMODELACIÓN DEL LOCAL DE LAS FISCALÍAS SUPERIORES Y PROVINCIALES DE FAMILIA DE LA SEDE CENTRAL	LIMA	S/. 5,627,743.00	EJECUTADO
24	4623	AMPLIACIÓN DEL SERVICIO DE LABORATORIO DE LA SEDE DEPARTAMENTAL DE LORETO	LORETO	S/. 1,124,564.61	EJECUTADO
25	97264	CONSTRUCCIÓN Y ACONDICIONAMIENTO DEL LOCAL SEDE DISTRITAL DEL MINISTERIO PÚBLICO EN LA REGION LORETO - IQUITOS	LORETO	S/. 9,604,171.29	EJECUTADO
26	117976	CONSTRUCCIÓN Y EQUIPAMIENTO DE LA SEDE DE LA FISCALÍA PROVINCIAL MIXTA DE IBERIA, EN EL MARCO DEL NCPP	MADRE DE DIOS	S/. 2,900,514.33	EJECUTADO
27	82502	MEJORAMIENTO DE LA CAPACIDAD RESOLUTIVA FORENSE DE LA DIVISIÓN MÉDICO LEGAL DE ILO, EN EL MARCO DEL NCPP	MOQUEGUA	S/. 2,453,747.57	EN EJECUCIÓN
28	65562	CONSTRUCCIÓN Y EQUIPAMIENTO DEL LOCAL - SEDE DEL MINISTERIO PÚBLICO EN LA PROVINCIA DE ILO, PARA LA IMPLEMENTACION DEL NCPP	MOQUEGUA	S/. 3,446,289.10	EN EJECUCIÓN
29	111039	INFRAESTRUCTURA Y EQUIPAMIENTO DE LA SEDE DE LA F.P.M. DE MORROPÓN - CHULUCANAS, D.J. DE PIURA, EN EL MARCO DEL NCPP	PIURA	S/. 2,950,055.64	EN EJECUCIÓN
30	20031	INFRAESTRUCTURA Y EQUIPAMIENTO PARA LA SEDE DEL DISTRITO JUDICIAL DE PIURA	PIURA	S/. 2,501,820.71	EN EJECUCIÓN

PERÚ: 7.11. PROYECTOS DE INVERSIÓN PÚBLICA EN EL MARCO DE LA IMPLEMENTACIÓN DEL NUEVO CÓDIGO PROCESAL PENAL

2011

N°	CÓDIGO SNIP	NOMBRE DEL PROYECTO DE INVERSIÓN PÚBLICA	DISTRITO JUDICIAL	MONTO DE INVERSIÓN	ESTADO
31	11781	CONSTRUCCIÓN Y EQUIPAMIENTO DE LA SEDE DE FISCALÍAS DE SAN ROMÁN – JULIACA	PUNO	S/. 5,647,003.79	EJECUTADO
32	20181	AMPLIACIÓN DE LA INFRAESTRUCTURA Y EQUIPAMIENTO DE LA SEDE DE LA DML DE JULIACA	PUNO	S/. 2,002,169.79	EN EJECUCIÓN
33	21303	CONSTRUCCIÓN Y EQUIPAMIENTO PARA LA SEDE DE LA FISCALÍA PROVINCIAL MIXTA DE RIOJA	SAN MARTÍN	S/. 873,738.11	EJECUTADO
34	48608	INFRAESTRUCTURA Y EQUIPAMIENTO DE LA UNIDAD MEDICO LEGAL DE RIOJA	SAN MARTÍN	S/. 973,610.62	EN EJECUCIÓN
35	13251	INFRAESTRUCTURA DE LA SEDE DEL DISTRITO JUDICIAL DE SAN MARTIN - MOYOBAMBA	SAN MARTÍN	S/. 3,677,509.00	EN EJECUCIÓN
36	24388	INFRAESTRUCTURA Y EQUIPAMIENTO PARA LA SEDE DE LA FISCALÍA PROVINCIAL MIXTA DE HUARMEY	SANTA	S/. 1,145,290.15	EJECUTADO
37	6264	CONSTRUCCIÓN DE LA SEDE DEL DISTRITO JUDICIAL DEL SANTA	SANTA	S/. 4,920,586.10	EJECUTADO
38	114562	MEJORAMIENTO DE LA CAPACIDAD RESOLUTIVA FORENSE DE LA DIVISIÓN MÉDICO LEGAL DEL SANTA, EN EL MARCO DEL NCPP	SANTA	S/. 4,656,098.67	EN EJECUCIÓN
39	66334	CONSTRUCCIÓN Y EQUIPAMIENTO PARA LA SEDE DE LA FISCALÍA PROVINCIAL MIXTA CORPORATIVA DE CANDARAVE EN EL MARCO DEL NCPP	TACNA	S/. 518,093.33	EJECUTADO
40	111038	MEJORAMIENTO DE LA CAPACIDAD RESOLUTIVA DE LA SEDE PRINCIPAL DEL MINISTERIO PÚBLICO, D.J. TACNA, EN EL MARCO DE LA IMPLEMENTACIÓN DEL NCPP	TACNA	S/. 5,066,001.25	EN EJECUCIÓN
41	12918	INFRAESTRUCTURA PARA LA SEDE DEL DISTRITO JUDICIAL DE TUMBES	TUMBES	S/. 11,692,167.68	EN EJECUCIÓN
42	110615	CONSTRUCCIÓN Y EQUIPAMIENTO DE LA UNIDAD MÉDICO LEGAL DE ZARUMILLA-D.J. TUMBES EN EL MARCO DE LA IMPLEMENTACIÓN DEL NCPP	TUMBES	S/. 1,155,583.63	EJECUTADO
43	9113	INFRAESTRUCTURA Y EQUIPAMIENTO PARA LA DIVISIÓN MÉDICO LEGAL DE PUCALLPA	UCAYALI	S/. 906,961.00	EN EJECUCIÓN
44	6230	INFRAESTRUCTURA PARA LA SEDE DEL DISTRITO JUDICIAL DE UCAYALI	UCAYALI	S/. 5,782,934.62	EJECUTADO

FUENTE: Gerencia Central de Infraestructura / Oficina de Programación e Inversiones - OPI

ELABORADO: Oficina de Racionalización y Estadística - ORACE

OFICINA CENTRAL DE PLANIFICACIÓN Y PRESUPUESTO

SUPERVISIÓN GENERAL	:	*Dr. José Fredy JIMÉNEZ ALLENDE* *Gerente de Racionalización y Estadística*
DIRECCIÓN, EJECUCIÓN Y ANÁLISIS	:	*Lic. Abel GUTIÉRREZ MOLINA* *Sub Gerente de Estadística* *Lic. Carlos Alfredo GUEVARA ORTIZ* *Sub Gerente de Planeamiento Estratégico*
ELABORACIÓN Y PROCESAMIENTO	:	*Ing. Alfredo Bruno CARPIO GUARDIA* *Ing. Alexander RAMÍREZ ESPINOZA* *Econ. José Luis GÓMEZ LIRA* *Sr. César SUITO ALCÁNTARA* *Sr. Jean Carlo VILLACORTA RYAN* *Sra. Deninis CUÁREZ AUCCAPURE*

LIMA – PERÚ

2012