MINISTERIO PÚBLICO DEL PERÚ
FISCALÍA DE LA NACIÓN

ANUARIO ESTADÍSTICO 2012



GERENCIA GENERAL
OFICINA CENTRAL DE PLANIFICACIÓN Y PRESUPUESTO
OFICINA DE RACIONALIZACIÓN Y ESTADÍSTICA

LEY ORGÁNICA DEL MINISTERIO PÚBLICO

Decreto Legislativo Nº 052

El Ministerio Público es el organismo autónomo del Estado que tiene como funciones la defensa de la legalidad, los derechos ciudadanos y los intereses públicos; la representación de la sociedad en juicio para los efectos de defender a la familia, a los menores e incapaces y el interés social, así como velar por la moral pública, la persecución del delito y la reparación civil. También velará por la prevención del delito dentro de las limitaciones que resulten de la presente Ley y por la independencia de los órganos fiscales y la recta administración de la justicia y las demás que le señalan la Constitución Política del Perú y el ordenamiento jurídico de la Nación.

LEY DE ORGANIZACIÓN Y FUNCIONES DEL INSTITUTO NACIONAL DE ESTADÍSTICA E INFORMÁTICA

Decreto Legislativo Nº 604

Los Sistemas Nacionales de Estadística e Informática tienen por finalidad asegurar en sus respectivos campos que sus actividades se desarrollen en forma integrada, coordinada, racionalizada y bajo una normatividad técnica común, contando para ello con autonomía técnica y de gestión.

MINISTERIO PÚBLICO
FISCALÍA DE LA NACIÓN

Doctor
JOSÉ ANTONIO PELÁEZ BARDALES
Fiscal de la Nación

Economista
FERNANDO LAZO MANRIQUE
Gerente General

Economista
JUAN DE DIOS HERNÁNDEZ PALOMINO
Gerente Central de Planificación y Presupuesto

Doctor
JOSÉ FREDY JIMÉNEZ ALLENDE
Gerente de Racionalización y Estadística

VISIÓN

"Ser reconocido nacional e internacionalmente como una Institución moderna y confiable, consolidada por la excelencia de sus servicios y el adecuado soporte médico, legal y forense; que contribuye a una recta y real administración de justicia y de esta manera a la convivencia pacífica y al desarrollo de la sociedad"

MISIÓN

"Defender la legalidad y los intereses públicos tutelados por la ley; prevenir y perseguir el delito; defender a la sociedad, al menor y a la familia en juicio; velar por la independencia de los órganos jurisdiccionales y por la recta administración de justicia"



El Ministerio Público, como organismo constitucionalmente autónomo, creado por la Constitución Política del Perú, tiene como función defender los intereses públicos tutelados por el derecho, estando al servicio de la población con la capacidad de investigar las denuncias y emitir opinión sobre asuntos fiscales. Tiene dentro de sus responsabilidades la elaboración y difusión de la información de los actos fiscales que se ejecutan; asimismo, del servicio Médico Legal como apoyo técnico pericial del trabajo fiscal.

Con este espíritu, es que durante el año 2012, se continuó con el desarrollo y fortalecimiento institucional pudiendo implementar el Nuevo Código Procesal Penal en las Fiscalías Especializadas en Delitos de Corrupción de Funcionarios en 13 distritos fiscales entre los que destacan Lima, Lima Norte Lima Sur y el Callao. Debemos indicar que en este año se implemento el Nuevo Código Procesal Penal en los distritos fiscales de Ancash, Santa, Huánuco, Pasco y Loreto.

Este año fue la consolidación del trabajo Médico Legal teniendo participación activa en los campos donde fueron requeridos, en casos de alta complejidad, mostrando capacidad profesional del personal y la fortaleza tecnológica con la que se cuenta, reafirmando la presencia institucional y un mayor acercamiento a la ciudadanía.

También se continuaron los trabajos con instituciones escolares a través de los fiscales escolares y fiscales ambientales, permitiendo alcanzar objetivos como parte de las acciones de acercamiento a la ciudadanía, conjuntamente con otras campañas ofrecidas, las cuales fueron recibidas con gran satisfacción.

Por último, es mi deseo realizar una distinción muy especial al trabajo realizado por la familia del Ministerio Público, por el desempeño mostrado durante este ejercicio, instando a que continúen trabajando con el profesionalismo que los caracteriza, debiendo mejorar cada día la atención y servicio al usuario y la comunidad que requiere nuestra presencia.

Lima, Junio del 2012

JOSÉ ANTONIO PELÁEZ BARDALES
FISCAL DE LA NACIÓN

1. SISTEMA NACIONAL DE FISCALES

1.1 *PERÚ: Estadísticas del número de Fiscalías del Ministerio Público según, Distrito Fiscal.*

1.2 *PERÚ: Evolución Estadística de las Fiscalías del Ministerio Público.*

1.3 *PERÚ: Fiscalías del Ministerio Público por categoría según, Distrito Fiscal.*

1.4 *PERÚ: Fiscalías del Ministerio Público por categoría.*

1.5 *PERÚ: Fiscalías del Ministerio Público por categoría y especialidad según, Distrito Fiscal 2012.*

1.6 *PERÚ: Estadísticas del número de fiscales del Ministerio Público según, Distrito Fiscal.*

1.7 *PERÚ: Comportamiento estadístico del Personal del Ministerio Público 2007-2012.*

1.8 *PERÚ: Fiscales del Ministerio Público por Categoría según, Distrito Fiscal 2012.*

1.9 *PERÚ: Comportamiento estadístico de los Fiscales del Ministerio Público por categoría 2012.*

1.10 *PERÚ: Fiscales del Ministerio Público por categoría y género según, Distrito fiscal 2012.*

1.11 *PERÚ: Fiscales del Ministerio Público por categoría y condición según, Distrito Fiscal 2012.*

1.12 *PERÚ: Comportamiento estadístico de los Fiscales por categoría según, condición 2012.*

1.13 *PERÚ: Fiscales del Ministerio Público por categoría según, ubicación y/o especialidad 2012.*

2. CARGA LABORAL

A. FISCALÍAS SUPREMAS

2.1. PERÚ: Carga Procesal de las Fiscalías Supremas 2012.

B. FISCALÍAS SUPERIORES

2.2. PERÚ: Expedientes Penales ingresados en Fiscalías Superiores Penales y Mixtas según, Distrito Fiscal, por Estado 2012.

2.3. PERÚ: Quejas de Derecho ingresadas en Fiscalías Superiores Penales y Mixtas, según Distrito Fiscal 2012.

2.4. PERÚ: Expedientes Civiles ingresados en Fiscalías Superiores Civiles y Mixtas, según Distrito Fiscal 2012.

2.5. PERÚ: Expedientes ingresados en Fiscalías Superiores de Familia según, Distrito Fiscal 2012.

C. FISCALÍAS PROVINCIALES

2.6. PERÚ: Denuncias Penales ingresadas en Fiscalías Provinciales Penales y Mixtas según, Distrito Fiscal por Estado 2012.

2.7. PERÚ: Expedientes Penales ingresados en Fiscalías Provinciales Penales y Mixtas según, Distrito Fiscal por Estado 2012.

2.8. PERÚ: Expedientes Civiles ingresados en Fiscalías Provinciales, Civiles y Mixtas según, Distrito Fiscal 2012.

2.9. PERÚ: Expedientes de contenido Civil ingresados en Fiscalías Provinciales de Familia y Mixtas según, Distrito Fiscal 2012.

2.10. PERÚ: Denuncias por Infracción a la Ley Penal ingresadas en Fiscalías Provinciales de Familia y Mixtas según, Distrito Fiscal 2012.

2.11. PERÚ: Denuncias por Violencia Familiar ingresadas en Fiscalías Provinciales de Familia y Mixtas según, Distrito Fiscal 2012.

3. CARGA LABORAL FISCALÍAS ESPECIALES

A. TRÁFICO ILÍCITO DE DROGAS

3.1. PERÚ: Casos ingresados por delito de tráfico ilícito de drogas en Fiscalías Provinciales Penales y Mixtas por Distrito Fiscal 2012.

3.2. PERÚ: Carga laboral de los fiscales antidrogas 2012.

B. CORRUPCIÓN DE FUNCIONARIOS

3.3. PERÚ: Expedientes ingresados en Fiscalías Superiores Especializadas en delitos de corrupción de funcionarios de lima según, situación y estado 2012.

3.4. PERÚ: Quejas de derecho ingresadas en Fiscalías Superiores Especializadas en delitos de corrupción de funcionarios de lima según, estado 2012

3.5. PERÚ: Casos ingresados en Fiscalías Provinciales Corporativas Especializadas en delitos de corrupción de funcionarios de lima según, situación y estado 2012.

3.6. PERÚ: Casos ingresados en Fiscalías Especializadas de corrupción de funcionarios y en Fiscalías Provinciales Penales y Mixtas sobre delitos de corrupción de funcionarios 2012.

C. SUPRAPROVINCIAL

3.7. PERÚ: Expedientes ingresados en Fiscalía Superior Penal Nacional 2012

3.8. PERÚ: Denuncias ingresadas en Fiscalías Supraprovinciales de lima 2012

3.9. PERÚ: Expedientes ingresados en Fiscalías Supraprovinciales de lima 2012.

4. OPERATIVOS DE PREVENCIÓN Y DELITOS EN LIMA

A. PREVENCIÓN DE DELITO

4.1. PERÚ: Operativos realizados por Fiscalías Provinciales Penales, Mixtas y de Prevención del Delito 2012.

B. ESTADÍSTICAS DE DELITOS EN FISCALIAS PROVINCIALES DE LIMA

4.2. PERÚ: Casos registrados según tipo de delito genérico en Fiscalías Penales, Mixtas de lima 2012.

4.3. PERÚ: Casos ingresados por delitos contra el patrimonio en Fiscalías Penales, Mixtas de lima 2012.

4.4. PERÚ: Casos ingresados por delitos contra la seguridad pública en Fiscalías Penales, Mixtas de lima 2012.

4.5. PERÚ: Casos ingresados por delitos contra la vida, el cuerpo y la salud en Fiscalías Penales y Mixtas de lima 2012.

4.6. PERÚ: Casos ingresados por delitos contra la administración pública en Fiscalías Penales y Mixtas de lima 2012.

4.7. PERÚ: Casos ingresados por delitos contra la libertad en Fiscalías Penales y Mixtas de lima 2012.

4.8. PERÚ: Casos ingresados por delitos contra la fe pública en Fiscalías Penales y Mixtas de lima 2012.

4.9. PERÚ: Casos ingresados por delitos contra la familia en Fiscalías Penales y Mixtas de lima 2012.

5. EL NUEVO CÓDIGO PROCESAL PENAL

5.1. PERÚ: Expedientes Penales ingresados en Fiscalías Superiores Penales y Mixtas (NCPP) según, Distrito Fiscal por Estado 2012.

5.2. PERÚ: Quejas de derecho ingresadas en Fiscalías Superiores Penales y Mixtas (NCPP) según, Distrito Fiscal 2012.

5.3. PERÚ: Carpetas Fiscales ingresadas en Fiscalías Provinciales Penales y Mixtas (NCPP) según, Distrito Fiscal por etapa 2012.

5.4. PERÚ: Carpetas Fiscales ingresadas en Fiscalías Provinciales Penales y Mixtas (NCPP) según, Distrito Fiscal y Fiscalías, por etapa 2012.

6. INSTITUTO DE MEDICINA LEGAL Y CIENCIAS FORENSES

6.1. PERÚ: Servicios Médico Legales realizados a Nivel Nacional 2012.

7. OTRAS ESTADISTICAS

7.1. PERÚ: Casos ingresados en Fiscalías Superiores Especializadas en Criminalidad Organizada 2012.

7.2. PERÚ: Casos ingresados en Fiscalías Provinciales Especializadas en Criminalidad Organizada 2012.

7.3. PERÚ: Personal del Ministerio Público por sistema, según grupo ocupacional y régimen laboral 2012.

7.4. PERÚ: Ejecución de Proyectos de Inversión Pública 2012.

El Anuario Estadístico 2012 del Ministerio Público es un documento técnico elaborado por la Oficina de Racionalización y Estadística de la Oficina Central de Planificación y Presupuesto. El presente anuario contiene información precisa de las variables que forman parte del trabajo realizado por las unidades orgánicas del Ministerio Público a nivel nacional, contribuyendo así, la actividad estadística, como un instrumento o herramienta de gestión para el cumplimiento de las metas contempladas en el Plan de trabajo Institucional (PTI).

Los resultados obtenidos constituyen fuente estadística de algunos temas como el Sistema Nacional de Fiscales, el cual muestra la composición de la población Fiscal y su género, y la estructura funcional de las fiscalías, la carga laboral de las fiscalías en forma desarrollada y representada en sus principales variables como denuncias y expedientes en cada especialidad: penal corporativa, civil, familia y mixta.

Del mismo modo se presenta información sobre los servicios clínicos, servicios tanatológicos y otros de índole forense, brindados por el Instituto de Medicina Legal y Ciencias Forenses a través de sus divisiones médico legales.

El Anuario Estadístico también muestra información sobre los tipos de delitos registrados en Lima y la Carga Procesal de las Fiscalías Especializadas en Delitos de Tráfico Ilícito de Drogas, Corrupción de Funcionarios y Fiscalías Supraprovinciales.

Por último se presentan estadísticas diversas de casos de Criminalidad Organizada ingresadas a los Fiscalías Superiores y Provinciales, cantidad de personal que labora en la Institución y proyectos de Inversión Pública en el Marco de la Implementación del Nuevo Código Procesal Penal.

OFICINA CENTRAL DE PLANIFICACIÓN Y PRESUPUESTO

1

Sistema Nacional de Fiscales

SISTEMA NACIONAL DE FISCALES

La información estadística del Sistema Nacional de Fiscales comprende el movimiento y la distribución geográfica de la población fiscal y de la evolución de las Fiscalías a nivel nacional al 31 de diciembre de 2012, información que ha sido elaborada en base a las resoluciones emitidas por el despacho de la Fiscalía de la Nación y la Junta de Fiscales Supremos.

FISCALÍAS DEL MINISTERIO PÚBLICO

Al 31 de diciembre de 2012 el Ministerio Público cuenta con 1,226 fiscalías, cifra mayor en un 8.8% a diciembre de 2011 que fue de 1,127 fiscalías, 11.8% mayor a diciembre de 2010 que fue de 1,097 fiscalías, 21.1% mayor a diciembre de 2009 que fue de 1,012 fiscalías, 26.9% mayor a diciembre del 2008 que contaba con 966 fiscalías y 40.9% mayor a diciembre de 2007 que ascendía a 870 fiscalías.

En la actualidad se distribuye en: Despacho de la Fiscalía de la Nación, 06 Fiscalías Supremas, 229 Fiscalías Superiores y 990 Fiscalías Provinciales.

FISCALÍAS SUPREMAS

El Ministerio Público cuenta con Fiscalías Supremas en las siguientes especialidades:

- 02 Fiscalías Supremas en lo Penal
- 01 Fiscalía Suprema en lo Civil
- 02 Fiscalías Supremas en lo Contencioso Administrativo
- 01 Fiscalía Suprema de Control Interno.

FISCALÍAS SUPERIORES

Al 31 de diciembre de 2012 el Ministerio Público cuenta con 229 Fiscalías Superiores, cifra mayor al año 2011 en 7.0% que contaba con 214 Fiscalías Superiores, 14.5% mayor con respecto a diciembre de 2010 que fueron para entonces 200 Fiscalías Superiores, 19.9% mayor a diciembre de 2009 contando para entonces con 191 Fiscalías y 26.5% mayor a diciembre de 2008 que se contaba con 181 Fiscalías Superiores.

En la actualidad 101 (44.1%) corresponden a la especialidad penal, 33 (14.4%) corresponden a la especialidad mixta, que atienden casos penales, de familia y civiles, 27 (11.8%) son Oficinas Desconcentradas de Control Interno a cargo de un Fiscal Superior, 18 (7.9%) Fiscalías son especializadas anticorrupción, 16 (7.0%) corresponden a la especialidad civil, 23 (10.0%) ven casos civil y familia, 3 (1.3%) son Fiscalías Penal Nacional que ven casos de Lesa Humanidad y Violación de Derechos Humanos, 3 (1.3%) Fiscalías son de la especialidad Contencioso Administrativo (no se encuentran activas), 2 (0.9%) Fiscalías atienden casos de Criminalidad Organizada,

2 (0.9%) Fiscalías ven casos de Familia y 1 (0.4%) Fiscalía Superior Nacional Especializada en Delitos de Corrupción de Funcionarios que atiende casos complejos de repercusión nacional.

FISCALÍAS PROVINCIALES

Al 31 de diciembre de 2012 el Ministerio Público cuenta con 990 Fiscalías Provinciales, cifra superior en 9.3% con respecto al año 2011 que fue de 906, 11.1% mayor con respecto a diciembre de 2010, que contaba con 891 Fiscalías Provinciales, cifra 21.5% mayor a diciembre de 2009 con 815 fiscalías y 27.2% mayor a diciembre de 2008 que contaba con 778 fiscalías provinciales.

En la actualidad 404 (40.8%) son Penales, 177 (17.9%) son Mixtas, 171 (17.3%) son Civil y Familia, 64 (6.5%) son de Familia, 54 (5.5%) son de Prevención del Delito, 29 (2.9%) son Civiles, 19 (1.9%) son Corporativas Especializadas en Delitos de Corrupción de Funcionarios, 24 (2.4%) son Especializadas en Delitos de Tráfico Ilícito de Drogas, 23 (2.3%) son Especializadas en Materia Ambiental, 9 (0.9%) son Penales Supra Provinciales que ven casos de Violación de Derechos Humanos y Lesa Humanidad, 7 (0.7%) son Especializadas en Delitos Aduaneros y Contra la Propiedad Intelectual, 4 (0.4%) son Especializadas en Criminalidad Organizada, 1 (0.1%) es de Turismo, 1 (0.1%) es Especializada en Delitos Aduaneros y Contrabando, 1 (0.1%) es Especializada en lo Contencioso Administrativo,1 (0.1%) es Especializada en Delitos Tributarios y 1 (0.1%) Fiscalía Supraprovincial Corporativa Especializadas en Delitos de Corrupción de Funcionarios que atiende casos complejos de repercusión nacional.

PERÚ: 1.1. ESTADÍSTICAS DEL NÚMERO DE FISCALÍAS DEL MINISTERIO PÚBLICO SEGÚN, DISTRITO FISCAL

DISTRITO FISCAL	AÑOS					
	2007	2008	2009	2010	2011	2012
TOTAL	870	966	1012	1097	1127	1226
AMAZONAS	15	18	18	45	45	42
ANCASH	27	31	31	31	33	58
APURIMAC	17	19	19	19	21	22
AREQUIPA	44	47	47	47	47	47
AYACUCHO	25	30	31	33	35	35
CAJAMARCA	29	32	31	51	51	51
CALLAO	31	32	33	33	36	36
CAÑETE	11	12	13	13	13	12
CUSCO	41	46	56	56	56	55
HUANCAVELICA	11	13	13	13	15	15
HUANUCO	25	27	27	27	29	54
HUAURA	17	19	19	19	19	19
ICA	36	37	37	39	39	39
JUNIN	36	38	39	40	42	42
LA LIBERTAD	32	33	36	38	42	42
LAMBAYEQUE	37	42	45	46	46	46
LIMA	182	183	177	178	173	173
LIMA ESTE	3	7	15	15	15	15
LIMA NORTE	42	47	47	47	50	50
LIMA SUR	2	17	17	17	21	21
LORETO	17	22	22	22	24	37
MADRE DE DIOS	10	11	14	15	15	15
MOQUEGUA	10	15	15	15	15	15
PASCO	6	7	8	8	10	22
PIURA	36	42	50	50	34	34
PUNO	35	39	49	49	49	49
SAN MARTÍN	27	29	29	56	56	56
SANTA	21	24	24	24	26	39
SULLANA 1/.	-	-	-	-	16	16
TACNA	17	14	14	14	15	15
TUMBES	10	11	14	15	15	15
UCAYALI	18	22	22	22	24	39

1/. Las Fiscalías del Distrito Fiscal de Sullana, durante los años 2007 al 2010 están consideradas dentro del Distrito Fiscal de Piura.

FUENTE: Resoluciones emitidas por el Despacho de la Fiscalía de la Nación

ELABORADO : Oficina de Racionalización y Estadística - ORACE

PERÚ:1.2. EVOLUCIÓN ESTADÍSTICA DE LAS FISCALÍAS DEL MINISTERIO PÚBLICO

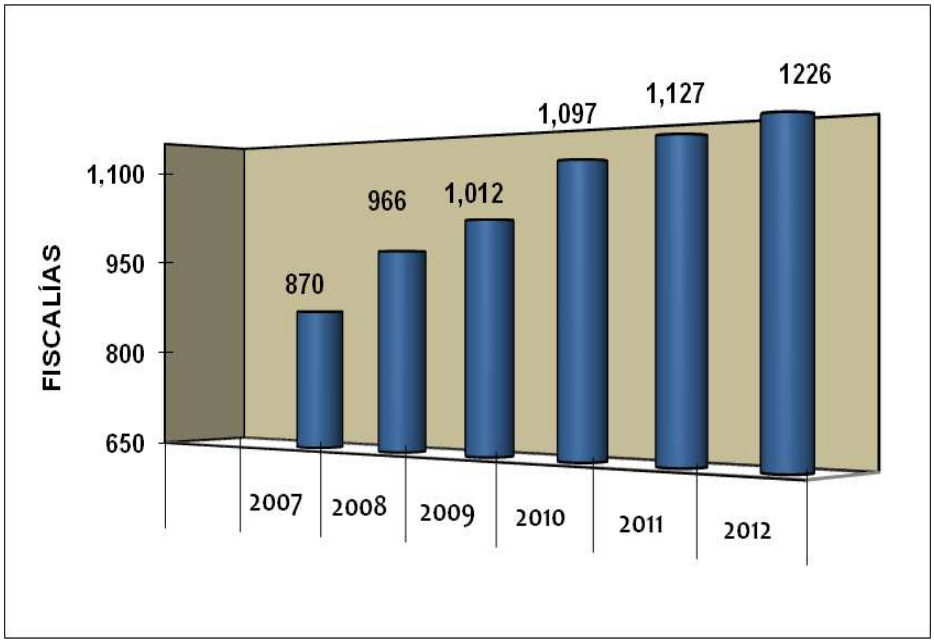

EVOLUCIÓN DE FISCALÍAS DEL MINISTERIO PÚBLICO
2007 - 2012

AÑOS					
2007	2008	2009	2010	2011	2012
870	966	1,012	1,097	1,127	1226

FUENTE: Resoluciones emitidas por el Despacho de la Fiscalía de la Nación
ELABORADO : Oficina de Racionalización y Estadística - ORACE

PERÚ: 1.3. FISCALÍAS DEL MINISTERIO PÚBLICO POR CATEGORIA, SEGÚN DISTRITO FISCAL

2012

DISTRITO FISCAL	FISCALÍAS DEL MINISTERIO PÚBLICO				
	TOTAL	CATEGORÍA			
		FISCALÍA DE LA NACIÓN	FISCALÍAS SUPREMAS	FISCALÍAS SUPERIORES	FISCALÍAS PROVINCIALES
TOTAL	1226	1	6	229	990
AMAZONAS	42			5	37
ANCASH	58			8	50
APURIMAC	22			5	17
AREQUIPA	47			9	38
AYACUCHO	35			6	29
CAJAMARCA	51			6	45
CALLAO	36			9	27
CAÑETE	12			3	9
CUSCO	55			8	47
HUANCAVELICA	15			4	11
HUANUCO	54			8	46
HUAURA	19			4	15
ICA	39			12	27
JUNIN	42			9	33
LA LIBERTAD	42			10	32
LAMBAYEQUE	46			8	38
LIMA	173	1	6	36	130
LIMA ESTE	15			1	14
LIMA NORTE	50			8	42
LIMA SUR	21			4	17
LORETO	37			7	30
MADRE DE DIOS	15			3	12
MOQUEGUA	15			5	10
PASCO	22			6	16
PIURA	34			6	28
PUNO	49			8	41
SAN MARTÍN	56			8	48
SANTA	39			6	33
SULLANA	16			3	13
TACNA	15			4	11
TUMBES	15			3	12
UCAYALI	39			7	32

FUENTE: Resoluciones emitidas por el Despacho de la Fiscalía de la Nación

ELABORADO : Oficina de Racionalización y Estadística - ORACE

PERÚ: 1.4. FISCALÍAS DEL MINISTERIO PÚBLICO POR CATEGORÍA
2012

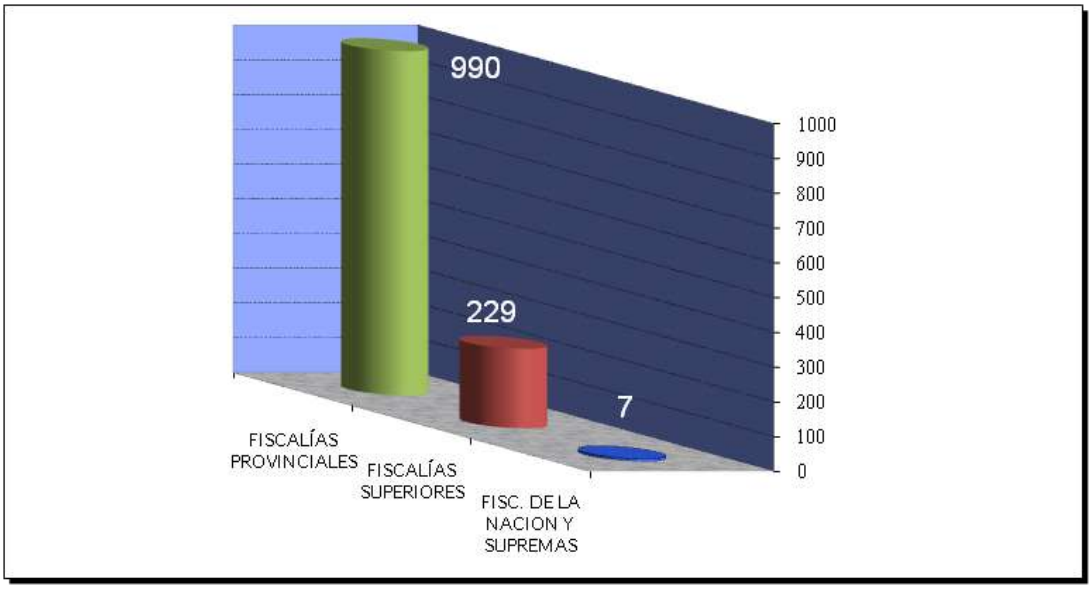

FISCALÍAS DEL MINISTERIO PÚBLICO POR CATEGORÍA
2012

FISCALÍAS	N°	%
TOTAL	**1226**	**100.0**
FISCALÍA DE LA NACIÓN	1	0.1
FISCALÍAS SUPREMAS	6	0.5
FISCALÍAS SUPERIORES	229	18.7
FISCALÍAS PROVINCIALES	990	80.8

FUENTE: Resoluciones emitidas por el Despacho de la Fiscalía de la Nación
ELABORADO : Oficina de Racionalización y Estadística - ORACE

PERÚ: 1.5. FISCALÍAS DEL MINISTERIO PÚBLICO POR CATEGORÍA Y ESPECIALIDAD, SEGÚN DISTRITO FISCAL
2012

| DISTRITO FISCAL | FISCALÍAS DEL MINISTERIO PÚBLICO | | |

FISCALES DEL MINISTERIO PÚBLICO

Al 31 de diciembre de 2012 el Ministerio Público cuenta con 4,649 fiscales, cifra mayor en 16.7% con respecto a diciembre de 2011 que contaba con 3,985 fiscales, 20.2% mayor con respecto a diciembre de 2010 que fue de 3,867 fiscales, 45.4% mayor a diciembre de 2009, que fue de 3,197 fiscales, 71.4% mayor con respecto a diciembre de 2008 que fue de 2,712 fiscales, mayor en un 117.6% con respecto a diciembre de 2007 que fue de 2,136 fiscales.

En la actualidad, según sus categorías, los fiscales están distribuidos de la siguiente manera: El Fiscal de la Nación, 7 fiscales supremos, 14 fiscales adjuntos supremos, 236 fiscales superiores, 309 fiscales adjuntos superiores, 1,448 fiscales provinciales y 2,634 fiscales adjuntos provinciales a nivel nacional.

Del total de la población fiscal el 56.6% (2,632) son fiscales de sexo masculino y el 43.4% (2,017) son fiscales de sexo femenino.

En cuanto a la titularidad de los fiscales del Ministerio Público, 2,261 (48.6%) fiscales son titulares en su respectiva fiscalía, 2,110 (45.4%) fiscales son provisionales y 278 (6.0%) son fiscales titulares con encargatura provisional en otra fiscalía.

Según la especialidad los Fiscales están distribuidos de la siguiente manera: 2,477 fiscales son penales, 578 son mixtos que ven casos penales, de familia y civiles, 557 son civiles, 223 ven casos de corrupción de funcionarios, 134 son fiscales de familia, 130 de prevención del delito,93 atienden casos de control interno, 64 ven casos de tráfico ilícito de drogas, 55 resuelven casos en materia ambiental, 33 están abocados a casos de terrorismo y lesa humanidad (fiscalías supra provinciales), 25 atienden casos de criminalidad organizada, 25 atienden delitos aduaneros, 16 fiscales conforman el despacho de la Fiscalía de la Nación, 15 ven casos contencioso administrativos, 3 ven delitos tributarios y 2 ven casos penales en fiscalía de turismo; finalmente, 219 fiscales adjuntos provinciales conforman el pool de fiscales en los diferentes distritos fiscales.

PERÚ: 1.6. ESTADÍSTICAS DEL NÚMERO DE FISCALES DEL MINISTERIO PÚBLICO, SEGÚN DISTRITO FISCAL

DISTRITO FISCAL	AÑOS					
	2007	2008	2009	2010	2011	2012
TOTAL	2136	2712	3197	3867	3985	4649
AMAZONAS	29	40	40	157	151	156
ANCASH	48	67	65	64	82	227
APURIMAC	29	41	41	45	53	53
AREQUIPA	85	190	192	210	204	211
AYACUCHO	51	67	67	70	81	83
CAJAMARCA	55	69	68	210	209	203
CALLAO	87	92	95	98	108	115
CAÑETE	21	27	42	48	49	49
CUSCO	80	101	179	183	181	183
HUANCAVELICA	19	30	30	30	38	36
HUANUCO	43	60	60	65	78	205
HUAURA	86	94	94	96	96	95
ICA	71	79	119	146	142	142
JUNIN	70	80	82	87	101	102
LA LIBERTAD	142	155	162	174	171	187
LAMBAYEQUE	77	95	180	187	182	190
LIMA	633	645	642	754	779	773
LIMA ESTE	6	16	32	32	35	44
LIMA NORTE	118	138	139	147	156	157
LIMA SUR 1/.	-	55	55	73	84	91
LORETO	32	47	49	48	58	146
MADRE DE DIOS	18	26	49	50	49	47
MOQUEGUA	21	68	68	76	76	77
PASCO	13	15	16	17	26	63
PIURA	70	88	184	188	129	140
PUNO	65	78	165	170	165	171
SAN MARTIN	48	60	62	217	211	205
SANTA	40	48	50	50	56	178
SULLANA 2/.	-	-	-	-	57	57
TACNA	30	70	71	72	70	73
TUMBES	19	24	51	57	56	54
UCAYALI	30	47	48	46	52	136

1/. Los Fiscales del Distrito Fiscal de Lima Sur, durante el 2007 están consideradas dentro del Distrito Fiscal de Lima

2/. Los Fiscales del Distrito Fiscal de Sullana, durante los años 2007 al 2010 están consideradas dentro del Distrito Fiscal de Piura

FUENTE: Resoluciones emitidas por el Despacho de la Fiscalía de la Nación
ELABORADO : Oficina de Racionalización y Estadística – ORACE

PERÚ: 1.7. COMPORTAMIENTO ESTADÍSTICO DEL PERSONAL FISCAL DEL MINISTERIO PÚBLICO
2007 - 2012

AÑOS					
2007	2008	2009	2010	2011	2012
2,136	2,712	3,197	3,867	3,985	4,649

FUENTE: Resoluciones emitidas por el Despacho de la Fiscalía de la Nación
ELABORADO : Oficina de Racionalización y Estadística – ORACE

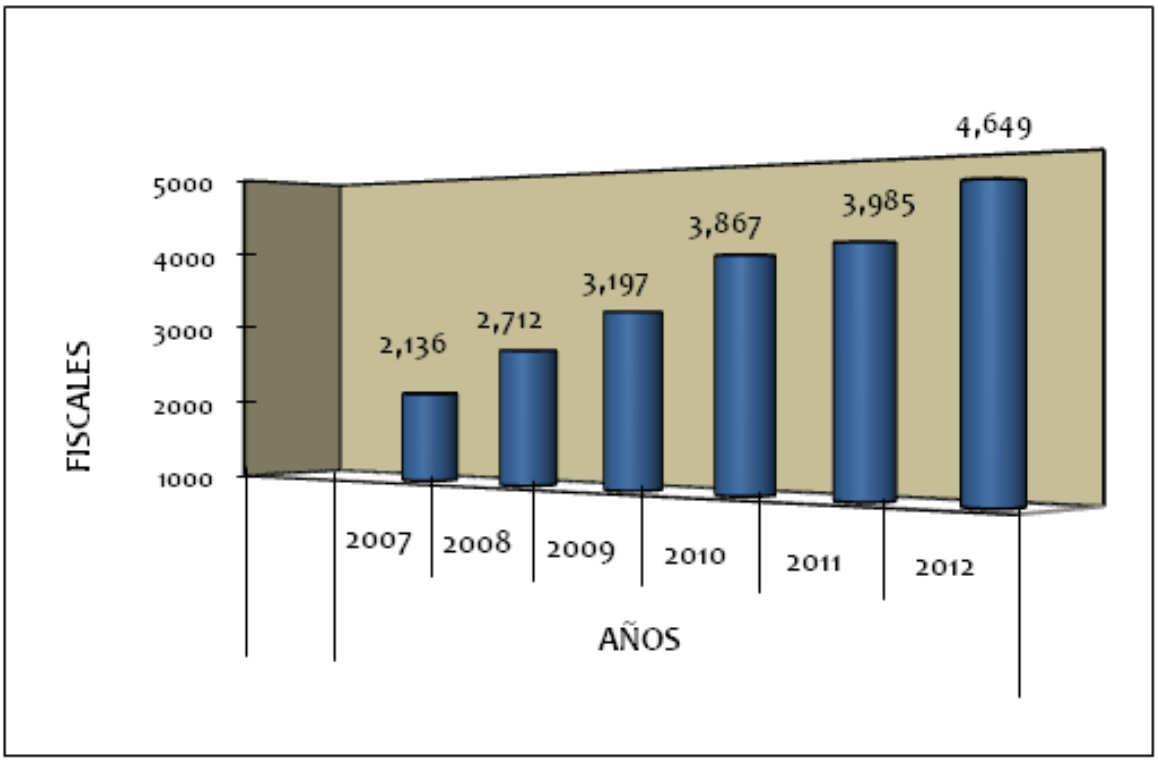

FUENTE: Resoluciones emitidas por el Despacho de la Fiscalía de la Nación
ELABORADO : Oficina de Racionalización y Estadística – ORACE

PERÚ: 1.8. FISCALES DEL MINISTERIO PÚBLICO POR CATEGORÍA, SEGÚN DISTRITO FISCAL 2012

DISTRITO FISCAL	FISCALES DEL MINISTERIO PÚBLICO							
	TOTAL	CATEGORÍA						
		FISCAL DE LA NACIÓN	FISCAL SUPREMO	FISCAL ADJUNTO SUPREMO	FISCAL SUPERIOR	FISCAL ADJUNTO SUPERIOR	FISCAL PROVINCIAL	FISCAL ADJUNTO PROVINCIAL
TOTAL	4649	1	7	14	236	309	1448	2634
AMAZONAS	156				4	11	50	91
ANCASH	227				7	14	82	124
APURIMAC	53				5	5	19	24
AREQUIPA	211				11	8	64	128
AYACUCHO	83				6	6	32	39
CAJAMARCA	203				6	10	63	124
CALLAO	115				9	9	30	67
CAÑETE	49				3	4	13	29
CUSCO	183				8	13	63	99
HUANCAVELICA	36				4	4	11	17
HUANUCO	205				8	14	79	104
HUAURA	95				5	4	34	52
ICA	142				12	13	43	74
JUNIN	102				9	9	37	47
LA LIBERTAD	187				10	9	71	97
LAMBAYEQUE	190				9	8	69	104
LIMA	773	1	7	14	44	70	152	485
LIMA ESTE	44				1	1	16	26
LIMA NORTE	157				9	8	44	96
LIMA SUR	91				4	3	22	62
LORETO	146				7	7	57	75
MADRE DE DIOS	47				3	3	19	22
MOQUEGUA	77				5	3	23	46
PASCO	63				6	7	20	30
PIURA	140				7	6	47	80
PUNO	171				7	8	56	100
SAN MARTÍN	205				7	12	67	119
SANTA	178				5	16	55	102
SULLANA	57				3	4	17	33
TACNA	73				4	7	25	37
TUMBES	54				2	4	17	31
UCAYALI	136				6	9	51	70

Fuente: Resoluciones emitidas por el despacho de la Fiscalía de la Nación
Elaborado: Oficina de Racionalización y Estadística - ORACE

PERÚ: 1.9 COMPORTAMIENTO ESTADÍSTICO DE LOS FISCALES DEL MINISTERIO PÚBLICO POR CATEGORÍA

2012

CATEGORIA	Nº	%
TOTAL	4649	100.00
FISCAL DE LA NACIÓN	1	0.02
FISCALES SUPREMOS	7	0.15
FISCALES ADJUNTOS SUPREMOS	14	0.30
FISCALES SUPERIORES	236	5.08
FISCALES ADJUNTOS SUPERIORES	309	6.65
FISCALES PROVINCIALES	1448	31.15
FISCALES ADJUNTOS PROVINCIALES	2634	56.66

FUENTE: Resoluciones emitidas por el Despacho de la Fiscalía de la Nación
ELABORADO : Oficina de Racionalización y Estadística - ORACE

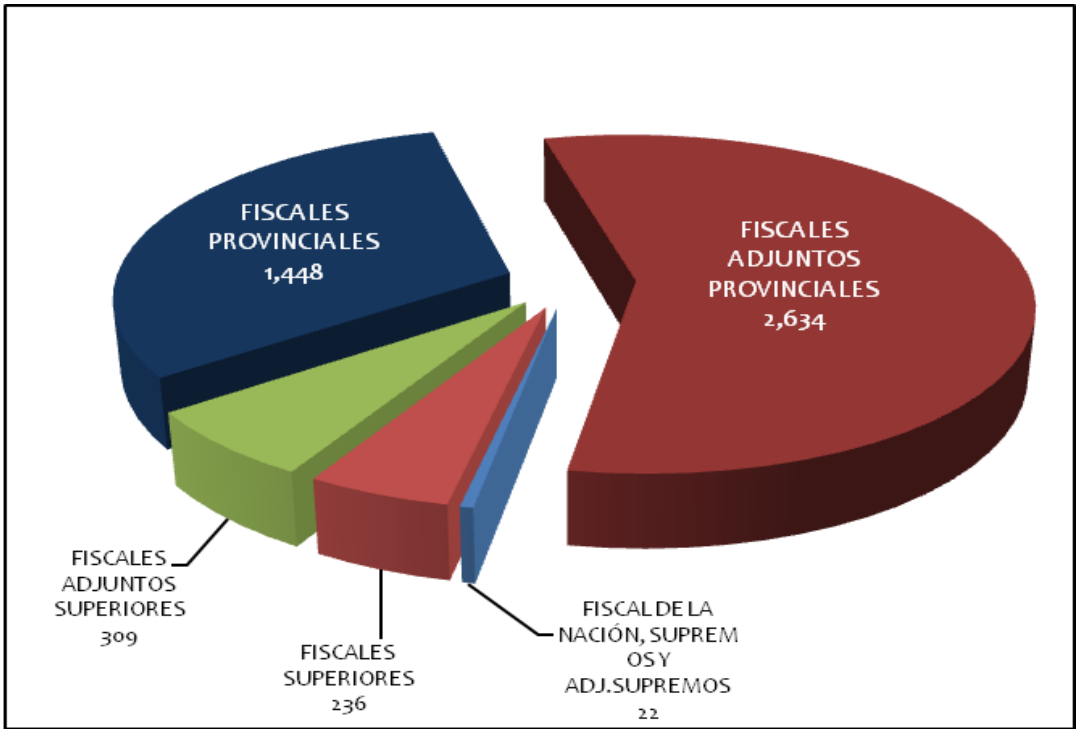

PERÚ: 1.10. FISCALES DEL MINISTERIO PÚBLICO POR CATEGORÍA Y GÉNERO SEGÚN, DISTRITO FISCAL
2012

DISTRITO FISCAL	FISCALES DEL MINISTERIO PÚBLICO														
	TOTAL	TOTAL		CATEGORIA											
				FISC.NACIÓN Y FISCAL SUPREMO		FISC.ADJ. SUPREMO		FISCAL SUPERIOR		FISC.ADJ SUPERIOR		FISCAL PROVINCIAL		FISC.ADJ PROVINCIAL	
		MASC.	FEMEN.	MASC.	FEMEN.	MASC.	FEMEN.	MASC.	FEMEN.	MASC.	FEMEN.	MASC.	FEMEN.	MASC.	FEMEN.
TOTAL	**4649**	**2632**	**2017**	**6**	**2**	**8**	**6**	**157**	**79**	**189**	**120**	**867**	**581**	**1405**	**1229**
AMAZONAS	**156**	96	60					4		8	3	30	20	54	37
ANCASH	**227**	116	111					3	4	5	9	47	35	61	63
APURIMAC	**53**	36	17					5		5		12	7	14	10
AREQUIPA	**211**	97	114					6	5	4	4	35	29	52	76
AYACUCHO	**83**	58	25					6		6		21	11	25	14
CAJAMARCA	**203**	126	77					2	4	7	3	44	19	73	51
CALLAO	**115**	61	54					5	4	4	5	19	11	33	34
CAÑETE	**49**	28	21					2	1	3	1	6	7	17	12
CUSCO	**183**	108	75					4	4	5	8	40	23	59	40
HUANCAVELICA	**36**	23	13					3	1	2	2	6	5	12	5
HUANUCO	**205**	113	92					6	2	9	5	44	35	54	50
HUAURA	**95**	67	28					5		2	2	22	12	38	14
ICA	**142**	88	54					7	5	6	7	27	16	48	26
JUNIN	**102**	49	53					7	2	3	6	22	15	17	30
LA LIBERTAD	**187**	91	96					6	4	4	5	41	30	40	57
LAMBAYEQUE	**190**	109	81					6	3	8		39	30	56	48
LIMA	**773**	353	420	6	2	8	6	20	24	40	30	67	85	212	273
LIMA ESTE	**44**	24	20						1	1		10	6	13	13
LIMA NORTE	**157**	99	58					5	4	5	3	33	11	56	40
LIMA SUR	**91**	37	54					4		2	1	13	9	18	44
LORETO	**146**	85	61					7		3	4	35	22	40	35
MADRE DE DIOS	**47**	41	6					3		2	1	17	2	19	3
MOQUEGUA	**77**	46	31					3	2	3		14	9	26	20
PASCO	**63**	44	19					6		3	4	15	5	20	10
PIURA	**140**	71	69					7		4	2	22	25	38	42
PUNO	**171**	117	54					3	4	7	1	34	22	73	27
SAN MARTÍN	**205**	135	70					6	1	10	2	48	19	71	48
SANTA	**178**	100	78					4	1	12	4	25	30	59	43
SULLANA	**57**	37	20					2	1	2	2	13	4	20	13
TACNA	**73**	48	25					4		5	2	17	8	22	15
TUMBES	**54**	31	23						2	2	2	11	6	18	13
UCAYALI	**136**	98	38					6		7	2	38	13	47	23

FUENTE: Resoluciones emitidas por el Despacho de la Fiscalía de la Nación
ELABORADO : Oficina de Racionalización y Estadistica - ORACE

PERÚ: 1.11. FISCALES DEL MINISTERIO PÚBLICO POR CATEGORÍA Y CONDICIÓN, SEGÚN DISTRITO FISCAL
2012

DISTRITO FISCA	FISCALES DEL MINISTERIO PÚBLICO																					
	TOTAL	CATEGORÍA																				
		TOTAL			FISC.DE LA NACIÓN Y FISC.SUPREMO			FISCAL ADJUNTO SUPREMO			FISCAL SUPERIOR			FISCAL ADJUNTO SUPERIOR			FISCAL PROVINCIAL			FISCAL ADJUNTO PROVINCIAL		
		TIT	PROV.	TEP	TIT	PROV.	TEP	TIT	PROV.	TEP	TIT	PROV.	TEP	TIT	PROV.	TEP	TIT	PROV.	TEP	TIT	PROV.	TEP
TOTAL	4649	2261	2110	278	5	1	2	14			84	53	99	146	102	61	664	668	116	1348	1286	
AMAZONAS	156	49	104	3							1	2	1	4	7		7	41	2	37	54	
ANCASH	227	34	186	7							1	2	4	5	9		14	65	3	14	110	
APURIMAC	53	13	32	8							1	2	2	1	2	2	4	11	4	7	17	
AREQUIPA	211	151	52	8							8	2	1	8			47	10	7	88	40	
AYACUCHO	83	36	42	5							3	2	1	3	2	1	11	18	3	19	20	
CAJAMARCA	203	103	91	9							1	2	3	7	3		23	34	6	72	52	
CALLAO	115	77	23	15							3		6	5		4	21	4	5	48	19	
CAÑETE	49	43	6								3			4			11	2		25	4	
CUSCO	183	116	53	14							2	1	5	8	1	4	38	20	5	68	31	
HUANCAVELI	36	9	26	1								4		2	2		3	7	1	4	13	
HUANUCO	205	35	161	9							3	1	4	3	8	3	16	61	2	13	91	
HUAURA	95	69	21	5							4		1	2		2	23	9	2	40	12	
ICA	142	82	50	10							6		6	8	5		26	13	4	42	32	
JUNIN	102	45	50	7							3	2	4	3	4	2	23	13	1	16	31	
LA LIBERTAD	187	111	63	13							6	2	2	6	1	2	41	21	9	58	39	
LAMBAYEQU	190	123	59	8							2	6	1	4	4		40	22	7	77	27	
LIMA	773	488	215	70	5	1	2	14			17	1	26	34	15	21	117	14	21	301	184	
LIMA ESTE	44	24	19	1									1		1		12	4		12	14	
LIMA NORTE	157	117	28	12							4		5	4		4	37	4	3	72	24	
LIMA SUR	91	58	30	3							2		2	3			14	7	1	39	23	
LORETO	146	12	127	7							1	2	4	2	3	2	7	49	1	2	73	
MADRE DE D	47	13	30	4							1	1	1	1		2	4	14	1	7	15	
MOQUEGUA	77	47	25	5							1	2	2	2		1	13	8	2	31	15	
PASCO	63	5	52	6								3	3		6	1	2	16	2	3	27	
PIURA	140	82	47	11							3		4	4		2	26	16	5	49	31	
PUNO	171	107	54	10							3	1	3	6	1	1	25	25	6	73	27	
SAN MARTÍN	205	58	141	6								4	3	5	6	1	12	53	2	41	78	
SANTA	178	34	137	7							1	3	1	5	7	4	11	42	2	17	85	
SULLANA	57	30	25	2							1	2		2	1	1	4	12	1	23	10	
TACNA	73	51	18	4							1	1	2	4	2	1	18	6	1	28	9	
TUMBES	54	27	22	5							1	1			4		6	6	5	20	11	
UCAYALI	136	12	121	3							1	4	1	1	8		8	41	2	2	68	

TIT: TITULAR PROV: PROVISIONAL TEP:TITULAR CON ENCARGATURA PROVISIONAL

FUENTE: Resoluciones emitidas por el Despacho de la Fiscalía de la Nación
ELABORADO : Oficina de Racionalización y Estadistica - ORACE

PERÚ: 1.12. COMPORTAMIENTO ESTADÍSTICO DE LOS FISCALES POR CATEGORÍA SEGÚN CONDICIÓN
2012

CATEGORIA	TOTAL	CONDICIÓN		
		TITULAR (EN SU FISCALÍA)	PROVISIONAL	TITULAR CON ENCARGO PROVISIONAL (EN OTRA FISCALÍA)
TOTAL	4,649	2,261	2,110	278
	100.0%	48.6%	45.4%	6.0%
FISCAL DE LA NACIÓN Y FISCALES SUPREMOS	**8**	5	1	2
FISCALES ADJUNTOS SUPREMOS	**14**	14		
FISCALES SUPERIORES	**236**	84	53	99
FISCALES ADJUNTOS SUPERIORES	**309**	146	102	61
FISCALES PROVINCIALES	**1448**	664	668	116
FISCALES ADJUNTOS PROVINCIALES	**2634**	1348	1286	

FUENTE: Resoluciones emitidas por el Despacho de la Fiscalía de la Nación
ELABORADO : Oficina de Racionalización y Estadística - ORACE

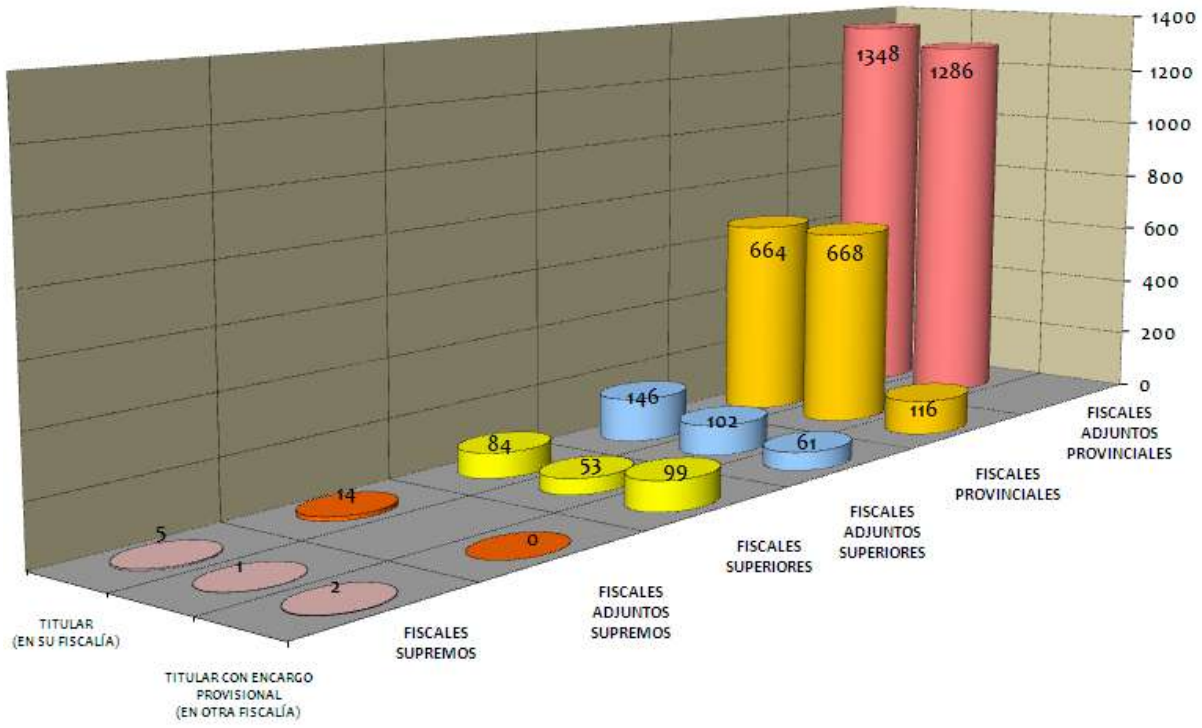

PERÚ: 1.13. FISCALES DEL MINISTERIO PÚBLICO POR CATEGORÍA SEGUN UBICACIÓN Y/O ESPECIALIDAD

2012

UBICACIÓN Y/O ESPECIALIDAD	FISCALES DEL MINISTERIO PÚBLICO							
	TOTAL	CATEGORÍA						
		FISCAL DE LA NACION	FISCAL SUPREMO	FISCAL ADJUNTO SUPREMO	FISCAL SUPERIOR	FISCAL ADJUNTO SUPERIOR	FISCAL PROVINCIAL	FISCAL ADJUNTO PROVINCIAL
TOTAL	**4649**	**1**	**7**	**14**	**236**	**309**	**1448**	**2634**
DESPACHO DE LA FISCALÍA DE LA NACIÓN	**16**	1		2	3	1	2	7
CONTENCIOSO ADMINISTRATIVO	**15**		3	3		1	2	6
CONTROL INTERNO	**93**		1	2	29	7	46	8
PENAL	**2477**		2	5	108	156	783	1423
DELITOS DE CORRUPCIÓN DE FUNCIONARIOS	**223**				17	34	55	117
TRÁFICO ILÍCITO DE DROGAS	**64**						23	41
SUPRA PROVINCIAL, TERRORISMO Y LESA HUMANIDAD	**33**				3	5	8	17
MATERIA AMBIENTAL	**55**						23	32
CONTRA LA CRIMINALIDAD ORGANIZADA	**25**				2	6	4	13
MIXTA	**578**				33	47	186	312
CIVIL	**557**		1	2	39	50	191	274
FAMILIA	**134**				2	2	62	68
DELITOS TRIBUTARIOS	**3**						1	2
DELITOS ADUANEROS	**25**						9	16
TURISMO	**2**						1	1
PREVENCION DEL DELITO	**130**						52	78
POOL DE FISCALES	**219**							219

FUENTE: Resoluciones emitidas por el Despacho de la Fiscalía de la Nación
ELABORADO : Oficina de Racionalización y Estadistica - ORACE

OFICINA CENTRAL DE PLANIFICACIÓN Y PRESUPUESTO

2

Carga Laboral

A- Fiscalías Supremas
B- Fiscalías Superiores
C- Fiscalías Provinciales

OFICINA CENTRAL DE PLANIFICACIÓN Y PRESUPUESTO

2.A

Fiscalías Supremas

FISCALÍAS SUPREMAS

Las Fiscalías Supremas recepcionan carga procesal (Recurso de Nulidad, Consultas, Revisiones de Sentencias, Extradiciones, Recusaciones, Quejas de Derecho, Excepcionales y Administrativas, etc.), provenientes de la Mesa de Partes de las Salas Penales de la Corte Suprema de Justicia de la República.

Luego se procede a su calificación por temática, dándose prioridad a aquellos expedientes que ingresan con plazos de término, en mérito a lo dispuesto en las normas correspondientes del Código de Procedimientos Penales de 1940 y la Ley Orgánica del Ministerio Publico, en cuanto a su encausamiento por el proceso penal Ordinario o Sumario respectivamente: dictámenes en procesos con reos en Cárcel, así como las que vienen en Consultas, Revisiones de Sentencias, Extradiciones, Recusaciones, Quejas de Derecho, Excepcionales y Administrativas.

PRIMERA FISCALÍA SUPREMA EN LO PENAL

Durante el transcurso del año 2012, la Primera Fiscalía Suprema Penal registró un total de 2,224 expedientes ingresados ante dicha dependencia; se atendieron 2,448 expedientes de los cuales, 224 expedientes provienen de años anteriores, observándose un incremento del 10% con respecto al número de expedientes ingresados.

SEGUNDA FISCALÍA SUPREMA EN LO PENAL

En el año 2012, se registro a la Segunda Fiscalía Suprema en lo Penal un total de 2,249 expedientes ingresados; se atendieron 2,365 expedientes de los cuales 116 expedientes provienen de años anteriores, representando un incremento del 4.9% con respecto al número de expedientes ingresados.

FISCALÍA SUPREMA EN LO CIVIL

En el año 2012, la Fiscalía Suprema en lo Civil registro un total de 711 expedientes ingresados; de los cuales se atendieron 688 expedientes, representando el 96.7% en comparación con el número de expedientes ingresados, observándose una disminución del 3.23%.

FISCALÍA SUPREMA EN LO CONTENCIOSO ADMINISTRATIVO

Durante el año 2012, la Fiscalía Suprema en lo Contencioso Administrativo registro 1,624 expedientes; del mismo modo se atendieron un total de 1,716 expedientes; aquel incremento de 92 expedientes se debió a casos de años anteriores y representan el 5.3% con respecto al número de de expedientes ingresados.

FISCALÍA SUPREMA TRANSITORIA EN LO CONTENCIOSO ADMINISTRATIVO

Durante el año 2012, la Fiscalía Suprema Transitoria en lo Contencioso Administrativo reportó un ingreso de 1,660 expedientes, cabe resaltar que a estos expedientes se adjuntaron 169 expedientes provenientes de periodos anteriores llegando a ser atendidos 1,829 expedientes.

FISCALÍA SUPREMA DE CONTROL INTERNO

En el año 2012, la Fiscalía Suprema de Control Interno reportó un ingreso de 10,831 expedientes; llegando a ser atendidos un total de 15,784 expedientes dicho incremento de 4,953 expedientes se debe a que provienen de periodos anteriores, representando el 45.7% con respecto al número de expedientes ingresados.

De igual forma, se registro 2,180 expedientes en mesa de partes del Despacho de la Fiscalía Suprema de Control Interno; llegando a ser atendidos 2,836 expedientes, cuyo incremento de 656 son expedientes de periodos anteriores y representan el 30.1% con respecto al número de expedientes ingresados.

En lo que concierne al número de expedientes ingresados a las Oficinas Desconcentradas de Control Interno representan 8,651 expedientes; pero se atendieron 12,948 expedientes, dicho incremento de 4,297 expedientes provienen de periodos anteriores.

PERÚ: 2.1. CARGA PROCESAL DE LAS FISCALÍAS SUPREMAS
2012

FISCALÍAS SUPREMAS	INGRESADO	ATENDIDO *
TOTAL	19,299	24,830
1° FISCALIA SUPREMA EN LO PENAL	2,224	2,448
2° FISCALIA SUPREMA EN LO PENAL	2,249	2,365
FISCALIA SUEPREMA EN LO CIVIL	711	688
FISCALIA SUPREMA EN LO CONTENCIOSO ADMINISTRATIVO	1,624	1,716
FISCALIA SUPREMA TRANSITORIO EN LO CONTENCIOSO ADMINISTRATIVO	1,660	1,829
FISCALIA SUPREMA DE CONTROL INTERNO	10,831	15,784
Fiscalía Suprema de Control Interno	*2,180*	*2,836*
Oficina Desconcentrada de Control Interno	*8,651*	*12,948*

***** Incluye casos resueltos de años anteriores.

FUENTE: Fiscalías Supremas Informantes

ELABORADO: Oficina de Racionalización y Estadística

OFICINA CENTRAL DE PLANIFICACIÓN Y PRESUPUESTO

Fiscalías Superiores

2.B

FISCALÍAS SUPERIORES

En este capítulo se presentan las estadísticas de casos interpuestas en segunda instancia referidas a los expedientes penales registrados y atendidos por las fiscalías superiores penales del Ministerio Público en donde no se ha implementado el Nuevo Código Procesal Penal, así como los expedientes civiles y quejas de derecho registrados a nivel nacional.

Los cuadros estadísticos que presentamos tienen como fuente de información los reportes del Sistema de Información de Apoyo al Trabajo Fiscal - SIATF.

FISCALÍAS SUPERIORES PENALES

EXPEDIENTES

Las fiscalías superiores penales con el Código de Procedimientos Penales en el año 2012 recepcionaron un total de 33,187 expedientes, de los cuales fueron atendidos 27,493 (82.8%), mientras que 5,694 (17.2%) expedientes quedaron pendientes de dictamen.

El Distrito Fiscal de Lima concentra el mayor número de expedientes con 11,407, alcanzando el 34.4% del total ingresado a nivel nacional, seguido de los distritos fiscales de Huánuco con 4,205 (12.7%), Lima Norte con 3,798 (11.4%) y Callao con 2,403 (7%) expedientes, respectivamente.

QUEJAS DE DERECHO

Durante el año 2012, las Fiscalías Superiores Penales registraron un ingreso total de 10,770 quejas de derecho, de las cuales 8,512 (79%) fueron atendidas oportunamente, quedando pendientes 2,258 (21%).

El Distrito Fiscal de Lima concentró el mayor número de quejas de derecho con 3,704 (34.4%), seguido de Junín con 1,080 (10%) quejas, Ancash con 960 (8.9%), Lima Norte con 898 (8.3%) y el Distrito Fiscal de Huánuco con 774 (7.1%) del total de quejas ingresadas.

FISCALÍAS SUPERIORES CIVILES

EXPEDIENTES

La Fiscalía Superior Civil durante el año 2012 tuvo un total de 48,057 expedientes ingresados de los cuales 47,388 (98.6%) fueron dictaminados y 669 (1.4%) expedientes quedaron pendientes de dictamen.

Los distritos fiscales que registraron el mayor número de expedientes ingresados fueron: Lima con 13,416 (27.9%) seguido de Lambayeque con 5,782 (12%), La Libertad con 4,252 (8.8%), Cusco con 3,461 (7.2%) y Tacna con 2,597 (5.4%) del total de expedientes ingresados.

FISCALÍA SUPERIOR DE FAMILIA

EXPEDIENTES

Las Fiscalías Superiores de Familia durante el año 2012, registraron un total de 1,453 expedientes, siendo 96 (6.6%) expedientes penales de adolescentes infractores a la ley penal, 930 (64%) expedientes de casos civiles ingresados para dictámenes, 404 (27.8%) de violencia familiar y 23 (1.5%) casos tutelares.

En el 2012 la Fiscalía Superior de Familia logró dictaminar el 99.6% de los expedientes ingresados.

PERÚ: 2.2. EXPEDIENTES PENALES INGRESADOS EN FISCALÍAS SUPERIORES PENALES Y MIXTAS SEGÚN, DISTRITO FISCAL POR ESTADO
2012

DISTRITO FISCAL	TOTAL	CON DICTAMEN	CON PREVIO	CON RUBRICA	DERIVADO	OTROS	PENDIENTE
ANCASH	559	472			84	2	1
APURIMAC	519	494	4			11	10
AYACUCHO	1,660	1,640	2		13	2	3
CALLAO	2,403	2,364	3	4	1		31
HUANCAVELICA	608	608					
HUANUCO	4,205	1,251		2,587	127	63	177
JUNIN	2,839	2,758		1	42	5	33
LIMA	11,407	7,538	6		14	28	3,821
LIMA ESTE	639	468	39		1	4	127
LIMA NORTE	3,798	3,760	3		1	5	29
LIMA SUR	2,018	1,029	16			3	970
LORETO	839	544	2		14	4	275
PASCO	124	110					14
SANTA	512	386			124	2	
UCAYALI	1,057	833			7	14	203
TOTAL	**33,187**	**24,255**	**75**	**2,592**	**428**	**143**	**5,694**

FUENTE: Sistema de Información de Apoyo al Trabajo Fiscal - SIATF

ELABORADO: Oficina de Racionalización y Estadística

PERÚ: 2.3. QUEJAS DE DERECHO INGRESADAS EN FISCALÍAS SUPERIORES PENALES Y MIXTAS SEGÚN, DISTRITO FISCAL
2012

DISTRITO FISCAL	INGRESADO	ATENDIDO
ANCASH	960	930
APURIMAC	245	220
AYACUCHO	477	448
CALLAO	517	516
HUANCAVELICA	209	206
HUANUCO	774	710
JUNIN	1,080	1,019
LIMA	3,704	2,004
LIMA ESTE	355	290
LIMA NORTE	898	882
LIMA SUR	297	109
LORETO	268	243
SANTA	592	577
PASCO	63	60
UCAYALI	331	298
TOTAL	**10,770**	**8,512**

FUENTE: Sistema de Información de Apoyo al Trabajo Fiscal - SIATF

ELABORADO: Oficina de Racionalización y Estadística

PERÚ: 2.4. EXPEDIENTES CIVILES INGRESADOS EN FISCALÍAS SUPERIORES CIVILES Y MIXTAS SEGÚN, DISTRITO FISCAL
2012

DISTRITO FISCAL	INGRESADO	ATENDIDO
AMAZONAS	726	726
ANCASH	429	428
APURIMAC	33	33
AREQUIPA	2,161	2,066
AYACUCHO	502	501
CAJAMARCA	1,243	1,243
CALLAO	748	748
CAÑETE	150	150
CUSCO	3,461	3,405
HUANCAVELICA	253	253
HUANUCO	919	918
HUAURA	1,912	1,906
ICA	962	953
JUNIN	574	571
LA LIBERTAD	4,252	4,251
LAMBAYEQUE	5,782	5,646
LIMA	13,416	13,257
LIMA ESTE	25	19
LIMA NORTE	384	384
LIMA SUR	23	23
LORETO	566	416
MADRE DE DIOS	16	14
MOQUEGUA	508	508
PASCO	445	410
PIURA	1,953	1,953
PUNO	626	625
SAN MARTIN	1,104	1,101
SANTA	1,280	1,277
SULLANA	336	336
TACNA	2,597	2,597
TUMBES	271	271
UCAYALI	400	399
TOTAL	**48,057**	**47,388**

FUENTE: Sistema de Información de Apoyo al Trabajo Fiscal - SIATF
ELABORADO: Oficina de Racionalización y Estadística

PERÚ: 2.5. EXPEDIENTES INGRESADOS EN FISCALÍAS SUPERIORES DE FAMILIA SEGÚN, DISTRITO FISCAL
2012

MATERIA / FISCALÍA	INGRESADO	ATENDIDO
FAMILIA CIVIL	**930**	**926**
1° FISCALÍA SUPERIOR DE FAMILIA	638	634
2° FISCALÍA SUPERIOR DE FAMILIA	292	292
FAMILIA PENAL	**96**	**95**
1° FISCALÍA SUPERIOR DE FAMILIA	54	53
2° FISCALÍA SUPERIOR DE FAMILIA	42	42
FAMILIA TUTELAR	**23**	**23**
1° FISCALÍA SUPERIOR DE FAMILIA	5	5
2° FISCALÍA SUPERIOR DE FAMILIA	18	18
VIOLENCIA FAMILIAR	**404**	**403**
1° FISCALÍA SUPERIOR DE FAMILIA	265	265
2° FISCALÍA SUPERIOR DE FAMILIA	139	138
TOTAL	**1,453**	**1,447**

FUENTE: Sistema de Información de Apoyo al Trabajo Fiscal - SIATF
ELABORADO: Oficina de Racionalización y Estadística

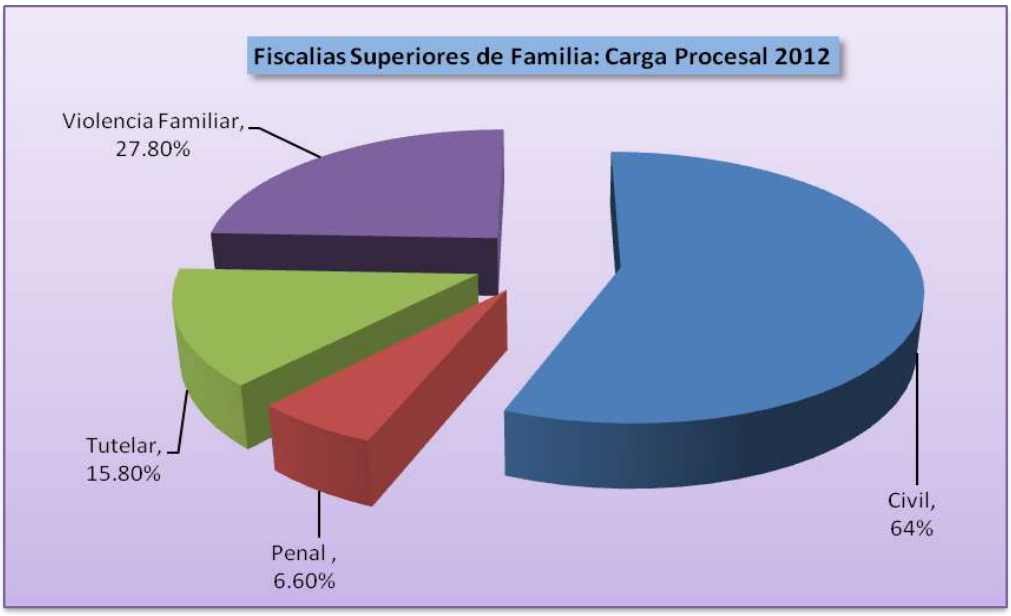

OFICINA CENTRAL DE PLANIFICACIÓN Y PRESUPUESTO

Fiscalías Provinciales

2.c

FISCALÍAS PROVINCIALES

En este capítulo presentamos las estadísticas de casos interpuestos en primera instancia referidas a denuncias y expedientes penales vistas en las fiscalías provinciales penales y mixtas de los distritos fiscales donde no se ha implementado el Nuevo Código Procesal Penal; denuncias por violencia familiar, por infracción a la ley penal y expedientes de familia de contenido civil atendidas en las fiscalías provinciales de familia y, expedientes civiles resueltas en fiscalías provinciales civiles.

Los cuadros estadísticos que presentamos tienen como fuente los reportes del Sistema de Información de Apoyo al Trabajo Fiscal – SIATF.

FISCALÍAS PROVINCIALES PENALES Y MIXTAS

DENUNCIAS PENALES

Las Fiscalías Provinciales Penales y Mixtas de los Distritos Fiscales con Código de Procedimientos Penales, durante el año 2012 tuvieron un ingreso de 176,160 denuncias, de las cuales fueron atendidas 172,673 (98%), quedando pendientes de resolver 3,487 (2%) denuncias del total de ingresadas.

Los Distritos Fiscales que concentraron la mayor cantidad de denuncias ingresadas fueron Lima con 70,123 (39.8%), seguida de Lima Norte con 22,826 (12.9%), Junín con 18,353 (10.4%), Callao con 13,232 (7.5%) y Lima Sur con 11,724 (6.6%) denuncias.

En lo referente a la atención de denuncias, el Distrito Fiscal de Lima atendió 68,961 denuncias logrando un 98.3% de atención con respecto a las ingresadas en su jurisdicción, de igual manera el Distrito Fiscal de Lima Norte atendió 22,764 (99.7%), Junín 17,681 (96.3%) y Callao que logró atender 13,187 denuncias logrando un 99.6% de atención con respecto a las ingresadas en dicha jurisdicción.

EXPEDIENTES PENALES

En el año 2012 los expedientes penales que ingresaron en las fiscalías provinciales penales y mixtas de los distritos con Código de Procedimientos Penales, alcanzaron 149,185, de los cuales 145,545 (97.5%) fueron atendidos, quedando como pendientes atender 3,640 (2.5%).

Entre los Distritos Fiscales que concentraron la mayor cantidad de expedientes penales ingresados tenemos a Lima con 62,451 (41.9%), seguida del Distrito Fiscal del Lima Norte con 20,707 (13.8%) y Callao con 12,193 (8.1%) expedientes.

De los expedientes ingresados en el Distrito Fiscal de Lima, se atendieron 61,406 alcanzando un 98.3%, de igual manera el Distrito Fiscal del Lima Norte atendió 20,370 logrando un 98.3% de atención; asimismo, el Distrito Fiscal de Callao atendió 11,963 expedientes logrando un 98.1% de atención con respecto a los ingresados en dicha jurisdicción.

FISCALÍAS PROVINCIALES CIVILES Y MIXTAS

EXPEDIENTES CIVILES

Los expedientes civiles que ingresaron en las fiscalías provinciales civiles y mixtas en el año 2012 alcanzaron un total de 64,274, de los cuales 63,750 (99.2%) fueron atendidos, quedando como pendientes de resolver 524 (0.8%) expedientes.

Los Distritos Fiscales que concentraron la mayor cantidad de expedientes ingresados fueron Lima con 15,110 (23.5%), seguida de Lambayeque con 5,644 (8.7%), La Libertad con 5,398 (8.4%), Arequipa con 5,211 (8.1%) y Cusco con 2,912 (4.5%) expedientes civiles.

En cuanto a los expedientes atendidos, el Distrito Fiscal de Lima atendió 15,088 expedientes logrando un 99.8% de atención con respecto a los expedientes ingresados, de igual manera el Distrito Fiscal de Lambayeque resolvió 5,615 logrando un 99,5%, La Libertad resolvió 5,391 expedientes logrando un 99.8% de atención, el Distrito Fiscal de Arequipa logró atender 5,211 expedientes logrando el 100% de atención con respecto a los expedientes ingresados en dicha jurisdicción.

FISCALÍAS PROVINCIALES DE FAMILIA Y MIXTAS

EXPEDIENTES DE FAMILIA CON CONTENIDO CIVIL

Los expedientes de contenido civil ingresantes a fiscalías provinciales de familia y mixtas en el año 2012 llegaron a 23,169 de los cuales 22,996 (99.3%) fueron atendidos, quedando como pendientes de resolver 173 (0.7%).

El Distrito Fiscal que concentró la mayor cantidad de expedientes de contenido civil ingresando en ese año fue Lima con un total de 5,158 (22.3%), seguida de Lima Norte 1,811 (7.8%), Lambayeque con 1,572 (6.7%) e Ica con 1,299 (5.6%).

DENUNCIAS POR INFRACCIÓN A LA LEY PENAL

Durante el año 2012 las fiscalías de familia y mixtas tuvieron un ingreso de 17,003 denuncias por denuncias por infracción a la ley penal, de las cuales fueron atendidas oportunamente 16,532 (97.3%) quedando pendientes de resolver 471 (2.7%) denuncias.

Del total de denuncias por infracción a la ley penal ingresadas en las fiscalías provinciales de familia y mixtas, 7,564 (44.5%) fueron formalizadas, 5,420 (31.9%) archivadas, 1,296 (7.6%) derivadas, 1,396 (8.3%) se encuentran en investigación, quedando pendientes de resolver 471 (2.8%) denuncias.

Los Distritos Fiscales que obtuvieron el mayor número de denuncias por infracción a la ley penal durante el año 2012 fueron: Lima con 3,034 (17.8%), seguida de Lima Norte con 1,892 (11.1%), Lambayeque con 1,005 (5.9%) y Callao con 935 (5.5%) denuncias.

DENUNCIAS POR VIOLENCIA FAMILIAR

Durante el periodo 2012 las fiscalías de familia y mixtas tuvieron un ingreso total de 141,114 denuncias por casos de violencia familiar, de las cuales 138,468 (98.1%) fueron atendidas, quedando pendientes de resolver 2,646 (1,9%).

Del total de denuncias ingresadas en las fiscalías provinciales de familia y mixtas, 76,748 (54.4%) fueron formalizadas, 40,386 (28.6%) archivadas, 9,604 (6.8%) derivadas y 8,322 (5.8%) se encuentran en investigación, quedando pendientes de resolver 2,646 (1.9%) denuncias. Los Distritos Fiscales que concentraron la mayor cantidad de denuncias ingresadas por violencia familiar, fueron: Lima con 14,623 (10.4%), seguida de Arequipa con 12,066 (8.6%), Lima Norte con 10,075 (7.1%) y Cusco con 8,327 (5.9%) denuncias.

PERÚ: 2.6. DENUNCIAS PENALES INGRESADAS EN FISCALÍAS PROVINCIALES PENALES Y MIXTAS SEGÚN DISTRITO FISCAL, POR ESTADO
2012

DISTRITO FISCAL	TOTAL	FORMALIZADO	ARCHIVADO	DERIVADO	ACUMULADO	INVESTIGACIÓN	CON RESOLUCION EMITIDA	CON PRINCIPIO DE OPORTUNIDAD	OTROS	DENUNCIA PENDIENTE
ANCASH	1,531	293	233	904	50	16	4		31	
APURIMAC	2,177	356	986	360	129	218	26	30	53	19
AYACUCHO	9,193	2,195	2,436	1,155	267	2,595	140	91	17	297
CALLAO	13,232	3,917	4,331	719	274	3,598	43	258	47	45
HUANCAVELICA	2,077	631	1,176	74	25	125	27	5	11	3
HUANUCO	2,942	668	238	1,816	62	29	59	1	66	3
JUNIN	18,353	6,394	5,970	1,213	228	3,355	221	181	119	672
LIMA	70,123	16,715	29,112	4,424	504	16,161	253	989	803	1,162
LIMA ESTE	9,807	2,883	2,299	513	132	3,420	88	250	65	157
LIMA NORTE	22,826	7,761	8,635	1,765	384	3,799	32	302	86	62
LIMA SUR	11,724	3,662	2,206	1,571	95	3,204	15	242	68	661
LORETO	4,524	1,915	1,057	1,306	109	55	12	23	46	1
SANTA	2,838	746	246	1,672	81	39	1	1	22	30
PASCO	945	95	136	369	19	252			5	69
UCAYALI	3,868	656	1,749	1,064	33	4	2	17	37	306
TOTAL	**176160**	**48887**	**60810**	**18925**	**2392**	**36870**	**923**	**2390**	**1476**	**3487**

FUENTE: Sistema de Informacion de Apoyo al Trabajo Fiscal - SIATF
ELABORADO: Oficina de Racionalización y Estadística

PERÚ: 2.7. EXPEDIENTES PENALES INGRESADOS EN FISCALÍAS PROVINCIALES PENALES Y MIXTAS SEGÚN, DISTRITO FISCAL POR ESTADO
2012

DISTRITO FISCAL	TOTAL	CON DICTAMEN	CON PREVIO	CON RUBRICA	DERIVADO	OTROS	PENDIENTE
ANCASH	1,029	943	5	1	61	2	17
APURIMAC	1,116	1,106	5	1		1	3
AYACUCHO	7,526	7,374	38	3	27	6	78
CALLAO	12,193	11,360	5	528	11	59	230
HUANCAVELICA	1,060	1,054			4	1	1
HUANUCO	2,633	1,480	22	864	236	22	9
JUNIN	11,602	11,130	132	1	53	150	136
LIMA	62,451	56,902	360	3,247	110	787	1,045
LIMA ESTE	7,736	6,506	18	707	3	75	427
LIMA NORTE	20,707	19,812	103	300	7	148	337
LIMA SUR	11,428	10,105	267	278	36	57	685
LORETO	4,125	3,895			229	1	
SANTA	3,068	2,467	5		6		590
PASCO	238	201	7		23		7
UCAYALI	2,273	2,075	2		95	26	75
TOTAL	**149,185**	**136,410**	**969**	**5,930**	**901**	**1,335**	**3,640**

FUENTE: Sistema de Información de Apoyo al Trabajo Fiscal - SIATF
ELABORADO: Oficina de Racionalización y Estadística

PERÚ:2.8. EXPEDIENTES CIVILES INGRESADOS EN FISCALÍAS PROVINCIALES CIVILES Y MIXTAS SEGÚN, DISTRITO FISCAL
2012

DISTRITO FISCAL	TOTAL	CON DICTAMEN	CON PREVIO	OTROS	PENDIENTE
AMAZONAS	994	951	6	21	16
ANCASH	568	550	7	1	10
APURIMAC	507	464	37	5	1
AREQUIPA	5,211	5,198	7	6	
AYACUCHO	507	480	13	10	4
CAJAMARCA	3,143	2,881	93	160	9
CALLAO	1,021	991	12	14	4
CAÑETE	361	353		8	
CUSCO	2,912	2,837	38	4	33
HUANCAVELICA	825	762		63	
HUANUCO	1,466	1,268	151	45	2
HUAURA	2,126	2,101	22	3	
ICA	2,503	2,454	10	11	28
JUNIN	1,344	1,287	24	1	32
LA LIBERTAD	5,398	5,249	22	120	7
LAMBAYEQUE	5,644	5,112	474	29	29
LIMA	15,110	13,138	1,448	502	22
LIMA ESTE	64	32	0	32	0
LIMA NORTE	924	546	15	353	10
LIMA SUR	180	140	23	10	7
LORETO	926	793	1	109	23
MADRE DE DIOS	85	70	9	2	4
MOQUEGUA	845	837	5	3	
PASCO	665	574	47	28	16
PIURA	2,473	2,261	5	0	207
PUNO	1,088	1,042	40	0	6
SAN MARTIN	2,088	1,982	37	28	41
SANTA	1,816	1,620		194	2
SULLANA	766	754	5	3	4
TACNA	1,909	1,894	12	0	3
TUMBES	278	273	1	0	4
UCAYALI	527	485		42	
TOTAL	**64,274**	**59,379**	**2,564**	**1,807**	**524**

FUENTE: Oficina Central de Tecnologías de la Información
ELABORADO: Oficina de Racionalización y Estadística

PERÚ: 2.9. EXPEDIENTES DE CONTENIDO CIVIL INGRESADOS EN FISCALÍAS PROVINCIALES DE FAMILIA Y MIXTAS SEGÚN, DISTRITO FISCAL
2012

DISTRITO FISCAL	TOTAL	CON DICTAMEN	CON PREVIO	CON CONTESTACIO	CON DEMANDA	DERIVADO	OTROS	PENDIENTE
AMAZONAS	352	252	4	88	4	2		2
ANCASH	230	209	3	13	1	2		2
APURIMAC	123	88	13	20		1	1	
AREQUIPA	1,179	708	13	448		8		2
AYACUCHO	322	251	2	61	1	5		2
CAJAMARCA	739	480	48	143	58	1	1	8
CALLAO	975	471	4	475	1	2	14	8
CAÑETE	89	27		60		1		1
CUSCO	516	416	29	41	8	5		17
HUANCAVELICA	142	142						
HUANUCO	450	301	22	123		4		
HUAURA	687	443	14	226		2		2
ICA	1,299	783	10	467	1	10		28
JUNIN	886	681		175	4		16	10
LA LIBERTAD	916	234	27	652				3
LAMBAYEQUE	1,572	1,014	28	501	5	19		5
LIMA	5,158	2,726	117	2,194	2	16	91	12
LIMA ESTE	691	449	22	174	1	5	40	
LIMA NORTE	1,811	934	5	859	2	2	2	7
LIMA SUR	761	404	47	287	1	2	5	15
LORETO	292	182	5	62	14	29		
MADRE DE DIOS	179	106	8	58	1		1	5
MOQUEGUA	377	244	5	119	3	4		2
PASCO	197	146	26	17		7		1
PIURA	411	319		75	1	8		8
PUNO	581	415	47	104		3		12
SAN MARTIN	409	224	11	155	1	6	2	10
SANTA	506	352	2	135	2	12		3
SULLANA	247	236	4	1		5		1
TACNA	673	517	15	137		3	1	
TUMBES	227	154	1	68	1			3
UCAYALI	172	106	2	55		5		4
TOTAL	**23,169**	**14,014**	**534**	**7,993**	**112**	**169**	**174**	**173**

FUENTE: Oficina Central de Tecnologías de la Información
ELABORADO: Oficina de Racionalización y Estadística

PERÚ: 2.10. DENUNCIAS POR INFRACCIÓN A LA LEY PENAL INGRESADAS EN FISCALÍAS PROVINCIALES DE FAMILIA Y MIXTAS SEGÚN, DISTRITO FISCAL
2012

DISTRITO FISCAL	TOTAL	CON DENUNCIA	ARCHIVADO	DERIVADO	INVESTIGACION	CON REMISION	OTROS	PENDIENTE
AMAZONAS	309	110	132	7	26	15	5	14
ANCASH	162	71	49	13	8		4	17
APURIMAC	126	43	42	15	10	6	4	6
AREQUIPA	649	165	267	73	76	46	18	4
AYACUCHO	306	143	85	24	27	5	11	11
CAJAMARCA	353	123	146	10	39	23	4	8
CALLAO	935	416	304	115	57	33	4	6
CAÑETE	201	73	56	21	40	4	6	1
CUSCO	608	223	190	28	44	56	15	52
HUANCAVELICA	83	38	30	7	6		1	1
HUANUCO	286	122	97	19	17	3	12	16
HUAURA	403	161	120	15	72	17	2	16
ICA	672	331	217	22	62	13	9	18
JUNIN	556	239	230	19	30	12	5	21
LA LIBERTAD	743	445	174	24	37	44	12	7
LAMBAYEQUE	1,008	421	364	47	76	68	14	18
LIMA	3,034	1,446	811	260	359	50	58	50
LIMA ESTE	635	366	173	20	59		11	6
LIMA NORTE	1,892	955	577	237	36	10	60	17
LIMA SUR	753	226	212	62	157	46	12	38
LORETO	395	159	144	63	5	13	9	2
MADRE DE DIOS	105	57	16	7	8		1	16
MOQUEGUA	221	84	116	7	3	9	2	
PASCO	45	15	13	8	4	1	1	3
PIURA	617	262	238	34	45	6	8	24
PUNO	299	129	103	34	15	3	3	12
SAN MARTIN	553	246	145	40	42	17	7	56
SANTA	293	141	111	17	4	9	4	7
SULLANA	212	85	80	19	8	15	3	2
TACNA	136	47	71	3	9	2	2	2
TUMBES	227	136	62	6	8	1	4	10
UCAYALI	186	86	45	20	7	18		10
TOTAL	**17,003**	**7,564**	**5,420**	**1,296**	**1,396**	**545**	**311**	**471**

FUENTE: Oficina Central de Tecnologías de la Información
ELABORADO: Oficina de Racionalización y Estadística

PERÚ: 2.11. DENUNCIAS POR VIOLENCIA FAMILIAR INGRESADAS EN FISCALÍAS PROVINCIALES DE FAMILIA Y MIXTAS SEGÚN, DISTRITO FISCAL
2012

DISTRITO FISCAL	TOTAL	CON DEMANDA	ARCHIVO	DERIVADO	ACUMULADO	INVESTIGACION	OTROS	DENUNCIA PENDIENTE
AMAZONAS	2,218	1,093	770	85	46	155	17	52
ANCASH	1,531	1,119	199	71	33	10	60	39
APURIMAC	1,503	1,007	429	31	4	13	15	4
AREQUIPA	12,066	4,666	4,478	2,593	87	152	77	13
AYACUCHO	3,412	1,942	804	267	77	208	42	72
CAJAMARCA	3,465	1,843	1,197	85	56	205	32	47
CALLAO	4,229	2,443	1,380	128	7	233	12	26
CAÑETE	2,110	1,245	503	81	28	226	5	22
CUSCO	8,327	5,900	1,934	110	20	99	83	181
HUANCAVELICA	805	459	341	3		1		1
HUANUCO	3,107	1,576	805	211	16	83	332	84
HUAURA	2,173	1,140	575	90	33	250	21	64
ICA	6,614	3,873	1,605	344	106	496	98	92
JUNIN	6,273	3,443	2,148	232	14	164	60	212
LA LIBERTAD	5,757	3,769	1,635	131	34	157	10	21
LAMBAYEQUE	7,696	4,486	2,332	354	134	274	13	103
LIMA	14,623	6,306	3,998	1,072	652	2,169	178	248
LIMA ESTE	3,994	2,360	767	311	99	431	11	15
LIMA NORTE	10,075	5,639	3,385	573	134	282	20	42
LIMA SUR	6,056	2,765	1,737	364	99	785	88	218
LORETO	1,717	858	572	236	1	29	20	1
MADRE DE DIOS	1,392	963	289	5	3	13	5	114
MOQUEGUA	3,413	2,063	1,232	85	18	4	4	7
PASCO	656	348	131	96		38	16	27
PIURA	7,085	3,118	1,561	822	185	1,232	12	155
PUNO	4,273	2,226	1,522	110	54	203	28	130
SAN MARTIN	4,857	3,151	876	140	40	278	65	307
SANTA	2,983	1,581	1,094	235	25	24	3	21
SULLANA	2,393	1,351	501	419	14	49	12	47
TACNA	2,903	1,963	722	160	2	25	5	26
TUMBES	2,099	1,599	382	16	8	29	21	44
UCAYALI	1,309	453	482	144		5	14	211
TOTAL	**141,114**	**76,748**	**40,386**	**9,604**	**2,029**	**8,322**	**1,379**	**2,646**

FUENTE: Oficina Central de Tecnologías de la Información
ELABORADO: Oficina de Racionalización y Estadística

OFICINA CENTRAL DE PLANIFICACIÓN Y PRESUPUESTO

3

Fiscalías Especializadas

A- Tráfico Ilícito de Drogas
B- Corrupción de Funcionarios
C- Supraprovinciales

OFICINA CENTRAL DE PLANIFICACIÓN Y PRESUPUESTO

Tráfico Ilícito de Drogas

3.A

TRÁFICO ILÍCITO DE DROGAS

La lucha contra el narcotráfico por parte del Estado se ha convertido en una de las tareas esenciales del mismo, con la calidad de política social que forma parte de los deberes primordiales establecidos en el artículo 44° de la Constitución Política del Perú; esto teniendo en cuenta que este flagelo en principio afecta uno de los bienes jurídicos protegidos de primer orden del derecho penal, que es la vida y salud, sin dejar de tener en cuenta que, cual cáncer maligno, se proyecta en la sociedad, medio ambiente, economía y otros aspectos a tener en cuenta.

El tráfico ilícito de drogas no sólo afecta a la persona, sino que genera otros problemas sociales como la delincuencia, prostitución, pandillaje, corrupción, entre otros.

El Ministerio Público mantiene una lucha constante contra este delito, para ello cuenta con fiscalías especializadas con amplia jurisdicción para realizar sus intervenciones y operativos a nivel nacional.

FISCALÍAS ESPECIALIZADAS EN TRÁFICO ILÍCITO DE DROGAS A NIVEL NACIONAL

Estas Fiscalías Especializadas en Tráfico Ilícito de Drogas realizan una serie de operativos a nivel nacional conjuntamente con la Sección Antinarcóticos de la Embajada de los Estados Unidos de Norteamérica (NAS) y la Dirección Nacional contra las Drogas (DINANDRO) de la Policía Nacional.

Las fiscalías provinciales penales y mixtas a nivel nacional durante el 2012, pudieron registrar 13,210 casos relacionados con tráfico ilícito de drogas, de las cuales al TID atenuado le corresponde un 30.7% (4,061), la micro comercialización 27.5% (3,630), promueve, favorece o facilita 20.2% (2,662), consumo personal 5% (658) y otros tipos 16.6% (2,199).

En este año 2012 se lograron realizar: 15,458 operativos habiendo disminuido el 29.4% (4548) con respecto al 2011 sin embargo; 8,370 intervenciones de los cuales se observó un incremento en comparación al año anterior de 46.1% (2641), de la misma forma se hallaron 42,317 personas intervenidas, incrementándose a comparación del año anterior en 73.1% (26823), con respecto a las personas detenidas el 2012 se registro 2,218 detenidos y en comparación con el año anterior se incremento en 0.9% (185).

Entre otros se pudieron incautar 292 vehículos, 1,896 equipos de comunicación, 98 inmuebles, 412,952 nuevos soles, 497,451 dólares americanos y 12,850 euros.

En cuanto a los insumos y derivados, se logró incautar 15,511 kilogramos de pasta básica de cocaína (PBC) y en comparación con el año anterior se incremento en 33.01% (3850), 7,064 kilogramos de clorhidrato de cocaína y en comparación con el año anterior se incremento en 34.01% (3850), 123,585 kilogramos de marihuana y en comparación con el año anterior se incremento en 0.8% (9291).

Y entre otras drogas incautadas tenemos 125 kilogramos de opio/látex y 49 galones de droga líquida; se erradicó y neutralizó en hojas de coca 995 hectáreas, 9,622 plantones y 374,883 kilogramos de hojas de coca, en amapola 80,000 plantones y 1 kilo de semilla de amapola, en marihuana 36.5 hectáreas, 623,753 plantones y 8,638 kilos de semilla.

Asimismo, en cuanto a las salidas atendidas; como son el Principio de oportunidad y la terminación anticipada en este periodo se atendieron 231 casos.

PERÚ: 3.1. CASOS INGRESADOS POR DELITO DE TRÁFICO ILÍCITO DE DROGAS EN FISCALÍAS PROVINCIALES PENALES Y MIXTAS POR DISTRITO FISCAL

2012

DELITO ESPECÍFICO	TOTAL	AMAZONAS	ANCASH	APURIMAC	AREQUIPA	AYACUCHO	CAJAMARCA	CALLAO	CAÑETE	CUSCO	HUANCAVELICA	HUANUCO	HUAURA	ICA	JUNIN	LA LIBERTAD	LAMBAYEQUE	LIMA	LIMA NORTE	LIMA SUR	LORETO	MADRE DE DIOS	MOQUEGUA	PASCO	PIURA	PUNO	SAN MARTIN	SANTA	SULLANA	TACNA	TUMBES	UCAYALI
T.I.D. (ATENUADO)	4,061	9	4	1	9	12	2	901	5	5		18	13	11	25	192	71	1,927	178	466	58	3	4		58	1	6	26	6	12	26	12
T.I.D. (C/PERSONA INIMPUTABLE)	3											1						2														
T.I.D. (COMERC.MATER.PRIMA.O INSUMOS)	373	10				20		3	1	37		38			14	149	3	31	4	15	10		19		3		5	1		1		9
T.I.D. (COMPRE.CUSTODIE.GANAN.PROVEN.)	3									1								2														
T.I.D. (CONSUMO NO CONSENTIDO)	16														1	1		9		2	1				1					1		
T.I.D. (CONSUMO PERSONAL)	658	1	1	2	1	1	3	6		1			2	1	14	139	7	363	38	21	14				27			4	7	2		3
T.I.D. (DOS O MAS PERSONAS U ORGANIZ.)	203	2	1		5	10		63	1	4		33			7		1	43	4	4	1				3	14	5				1	1
T.I.D. (EN/COLEG.CENT.SALUD.DEPORT.ETC.	6																	1			2							1				2
T.I.D. (EXPULSION DE EXTRANJERO)	10									1								5		1		1				1					1	
T.I.D. (INST.O.INDUC.A.CONSUMO DE DROGA)	2																									1	1					
T.I.D. (INST.O.INDUC.CON FINES DE LUCRO)	6								1					1	2			1												1		
T.I.D. (LAVADO DE ACTIVOS - LEY 27765)	10					3	1				1				2			1		1										1		
T.I.D. (LAVADO DE DINERO)	1																															1
T.I.D. (LAVADO.DINERO.PARA.FINAN.TERROR)	1				1																											
T.I.D. (LAVADO.DINERO.X.FUNC.PUBLICO)	3																	2			1											
T.I.D. (MICROCOMERCIALIZACION)	3,630	9	1		20	2	5	634	2	11		6	39	23	22	26	53	1,438	528	511	25	1	7		174		25	24	13	14	5	12
T.I.D. (PRESC.ADMIN.Y.EXPED.ILEGAL)	4				2										2																	
T.I.D. (PROMUEVE,FAVORECE O FACILITA)	2,662	14	4		23	244	11	418	2	72	2	168	6	47	119	34	8	890	120	21	67	11	4	1	49	81	63	18	19	32	2	112
T.I.D. (X.EDUCADOR)	1																	1														
T.I.D. (X.FUNCIONARIO PUBLICO)	1														1																	
TRAFICO ILICITO DE DROGAS	1,556	12			69		5	400	3	8		4	18	91	11	153	388	83	58	21	3	4	9		106		7	13	69	15	6	
TOTAL	13,210	57	11	3	130	292	27	2,425	15	140	3	268	78	174	220	694	531	4,799	930	1,063	182	20	43	1	421	98	112	87	114	78	42	152

FUENTE: Oficina Central de Tecnologías de la Información
ELABORADO: Oficina de Racionalización y Estadística

PERÚ: 3.2. CARGA LABORAL DE LOS FISCALES ANTIDROGAS
2012

INTERVENCIONES Y OPERATIVOS	TOTAL
N° DE OPERATIVOS	15,458
N° DE INTERVENCIONES	8,370
N° DE HALLAZGOS	782
N° PERSONAS INTERVENIDAS	42,317
N° PERSONAS DETENIDAS	2,218
REGISTRO PERSONAL	39,283
REGISTRO DOMICILIARIO	1,180
REGISTRO DE AERONAVES	50
REGISTRO DE EMBARCACIONES FLUVIALES	901
REGISTRO VEHICULAR	30,788
REQUERIMIENTO DE PRISIÓN PREVENTIVA	357
MANIFESTACIONES	5,071
PRINCIPIO DE OPORTUNIDAD	6
TERMINACION ANTICIPADA	225
ARCHIVO DEFINITIVO	523
SOBRESEIMIENTO	49
ACUSACIÓN	167
ENTREVISTAS	1,362
VERIFICACION / CONSTATACION	1,071
PERITAJES	1,026
RECONOCIMIENTOS	504
OBISE	264
INMOVILIZACION	26

PERÚ: 3.2. CARGA LABORAL DE LOS FISCALES ANTIDROGAS 2012	
DROGA INCAUTADA EN KG.	
PBC	15,511
CLORHIDRATO DE COCAINA	7,064
MARIHUANA	123,585
OPIO / LATEX	125
DROGA LÍQUIDA (GL)	49
ALCALOIDE DE COCAINA	601
CULTIVOS ILICITOS - ERRADICACION/NEUTRALIZACION	
HOJA DE COCA(Kg.)	374,883
. Ha.	995
. Plantones	9,622
AMAPOLA	
. Ha.	1
. Plantones	80,000
. Semillas (Kg.)	1
MARIHUANA	
. Ha.	36.5
. Plantones	623,753
. Semillas	8,638
INSUMOS QUIMICOS DECOMISADOS O NEUTRALIZADOS	
Kilos	1,296,788
Litros	106,767
Galones	117,923
VERIFICACION DE USUARIOS DEL IQF	1,174

FUENTE: Formatos remitidos por la Oficina de Coordinación y Enlace de las Fiscalías Especializadas en Delitos de Tráfico Ilícito de Drogas

ELABORADO : Oficina de Racionalización y Estadística

OFICINA CENTRAL DE PLANIFICACIÓN Y PRESUPUESTO

Corrupción de Funcionarios

3.B

CORRUPCIÓN DE FUNCIONARIOS

La corrupción de funcionarios es una conducta que se desvía de las obligaciones de orden público normales, debido a intereses personales (familiares o de allegados) o beneficios monetarios o de orden social; o que viola normas respecto al uso de cierto tipo de influencias con fines personales. Esta definición incluye conductas tales como el cohecho (utilización de gratificaciones con el fin de influenciar el juicio de una persona de cierta jerarquía), nepotismo (elección por vínculos familiares y no por méritos personales) y malversación de fondos (apropiación ilícita por particulares de recursos públicos). Es así que la labor del Ministerio Público está encaminada a sostener una batalla constante contra este ilícito penal, aún cuando las Fiscalías Especializadas de Corrupción de Funcionarios administran una carga procesal compleja, no solo por la especialidad de los delitos, sino por la cantidad de personas que son procesadas en cada caso, lo que genera una minuciosa investigación de los documentos que obran como antecedentes, obteniéndose como resultado el grado de participación de cada personas implicada, a diferencia de los procesos en donde se trabajan con uno o dos delitos cometidos por varias personas.

Durante el año 2012, en segunda instancia, las Fiscalías Superiores Especializadas en Delitos de Corrupción de Funcionarios lograron registrar un total de 386 apelaciones de las cuales 342 (88.6%) fueron resueltas o dictaminadas, y 281 quejas fueron registradas. La 3° Fiscalía Superior Especializada resolvió 93 expedientes y la 2° Fiscalía Superior Especializada fue la que registró el mayor número de quejas (70).

Ese mismo año las Fiscalías Provinciales Especializadas en Delitos de Corrupción de Funcionarios a nivel nacional registraron un total de 9,321 denuncias, siendo el Distrito Fiscal de Lima la que presenta mayor ingreso con 1,529 (16.4%) denuncias seguido de Ancash con 687 (7.3%) denuncias y Junín que registró un total de 626 (6.7%) denuncias ingresadas en ese periodo.

Asimismo las Fiscalías Provinciales Corporativas Especializadas en Delitos de Corrupción de Funcionarios de Lima lograron registras un total de 1,529 casos, siendo la 1° Fiscalía Provincial Corporativa Especializada con mayor ingreso de casos entre denuncias, expedientes e incidentes con 914 que representa el 59.8% del total de casos ingresados.

PERÚ: 3.3. EXPEDIENTES INGRESADOS EN FISCALÍAS SUPERIORES ESPECIALIZADAS EN DELITOS DE CORRUPCIÓN DE FUNCIONARIOS DE LIMA SEGÚN SITUACIÓN Y ESTADO
2012

SITUACIÓN / ESTADO	TOTAL	1° FISC. SUP. ESP. EN DELITOS DE CORRUPCIÓN DE FUNCIONARIOS	2° FISC. SUP. ESP. EN DELITOS DE CORRUPCIÓN DE FUNCIONARIOS	3° FISC. SUP. ESP. EN DELITOS DE CORRUPCIÓN DE FUNCIONARIOS	4° FISC. SUP. ESP. EN DELITOS DE CORRUPCIÓN DE FUNCIONARIOS	5° FISC. SUP. ESP. EN DELITOS DE CORRUPCIÓN DE FUNCIONARIOS
RESUELTAS	**342**	**85**	**79**	**93**	**74**	**11**
APELACION RESUELTA(EXPEDIENTE)	136	42	30	43	20	1
AUDIENCIA DE APELACION	10				9	1
CASACION	4	2		1	1	
CON DICTAMEN	111	31	30	29	21	
CON PREVIO	2	1			1	
CON SENTENCIA	1				1	
CON SOBRESEIMIENTO	1				1	
DERIVACION DE IMPUGNACION	2					2
DERIVADO (CALIFICA)	2			1	1	
DERIVAR CONSULTA	4	2		1		1
IMPUGNACION RESUELTA - FISCAL SUPERIOR	8		1	4	3	
RESOLVER CONSULTA	59	7	17	13	16	6
RESUELVE EXCLUSION FISCAL	2		1	1		
EN TRAMITE	**44**	**5**	**11**	**11**	**10**	**7**
APELACION RESUELTA(EXPEDIENTE)	1	1				
ASIGNADO PNP (PRELIMINAR)	1	1				
AUDIENCIA DE APELACION	4					4
CALIFICA APELACION	3				1	2
CALIFICA APELACION(EXPEDIENTE)	1				1	
CASACION	1					1
CON ACUSACION	1				1	
EXPEDIENTE PENDIENTE	26		9	11	6	
RESOLVER CONSULTA	5	3	2			
TRASLADO DE RECURSO DE APELACION	1				1	
TOTAL	**386**	**90**	**90**	**104**	**84**	**18**

FUENTE: Sistema de Gestión Fiscal - SGF
ELABORADO: Oficina de Racionalización y Estadística

PERÚ: 3.4. QUEJAS DE DERECHO INGRESADAS EN FISCALÍAS SUPERIORES ESPECIALIZADAS EN DELITOS DE CORRUPCIÓN DE FUNCIONARIOS DE LIMA SEGÚN ESTADO

2012

ESTADO	TOTAL	1° FISC. SUP. ESP. EN DELITOS DE CORRUPCIÓN DE FUNCIONARIOS	2° FISC. SUP. ESP. EN DELITOS DE CORRUPCIÓN DE FUNCIONARIOS	3° FISC. SUP. ESP. EN DELITOS DE CORRUPCIÓN DE FUNCIONARIOS	4° FISC. SUP. ESP. EN DELITOS DE CORRUPCIÓN DE FUNCIONARIOS	5° FISC. SUP. ESP. EN DELITOS DE CORRUPCIÓN DE FUNCIONARIOS
ACUMULADO	8	1	2			5
ARCHIVO QUEDA CONSENTIDO	2			2		
CALIFICACION DE IMPUGNACION	1			1		
DERIVACION DE IMPUGNACION	9					5
FUNDADO	80	25	15	12	17	11
FUNDADO EN PARTE	26	1	7	2	3	13
INFUNDADO	155	26	46	31	27	25
TOTAL	281	53	70	48	51	59

FUENTE: Sistema de Gestión Fiscal - SGF
ELABORADO: Oficina de Racionalización y Estadística

PERÚ: 3.5. CASOS INGRESADOS EN FISCALÍAS PROVINCIALES CORPORATIVAS ESPECIALIZADAS EN DELITOS DE CORRUPCIÓN DE FUNCIONARIOS DE LIMA
SEGÚN SITUACIÓN Y ESTADO
2012

SITUACIÓN / ESTADO	TOTAL	1° FISC. PROV. CORP.ESP. EN DELITOS DE CORRUPCIÓN DE FUNCIONARIOS	2° FISC. PROV. CORP.ESP. EN DELITOS DE CORRUPCIÓN DE FUNCIONARIOS	3° FISC. PROV. CORP.ESP. EN DELITOS DE CORRUPCIÓN DE FUNCIONARIOS
RESUELTAS	**1,106**	**653**	**329**	**124**
ASIGNADO PNP (PRELIMINAR)	1	0	0	1
CON ARCHIVO (CALIFICA)	137	83	34	20
CON ARCHIVO (PRELIMINAR)	402	219	148	35
CON CONCLUSION ANTICIPADA	1	1	0	
CON DICTAMEN	49	46	3	
CON INVESTIGACION PRELIMINAR	15	4	10	1
CON SENTENCIA	133	85	42	6
CON SOBRESEIMIENTO	67	48	19	
CON SOBRESEIMIENTO(JUZGAMIENTO)	1	1	0	
DERIVACION (INTERMEDIA)	2	2	0	
DERIVADO (CALIFICA)	167	95	36	36
DERIVADO (PRELIMINAR)	114	62	30	22
DERIVADO (PREPARATORIA)	6	4	0	2
EN CALIFICACION (CALIFICA)	7	1	5	1
FORMALIZA INVESTIGACION PREPARATORIA	1	1	0	
SUSPENSION DE JUZGAMIENTO	3	1	2	
EN TRÁMITE	**423**	**261**	**162**	
ASIGNADO PNP (PRELIMINAR)	25	16	9	
CON ACUSACION	60	34	26	
CON INVESTIGACION PRELIMINAR	161	90	71	
CON RESERVA PROVISIONAL (PRELIMINAR)	1	1	0	
CON SOBRESEIMIENTO(JUZGAMIENTO)	1	1	0	
CON TERMINACION ANTICIPADA	27	21	6	
CONCLUSION INV. PREPARATORIA	13	10	3	
EN AUDIENCIA	8	4	4	
EN CALIFICACION (CALIFICA)	17	14	3	
FORMALIZA INVESTIGACION PREPARATORIA	110	70	40	
TOTAL	1,529	914	491	124

FUENTE: Sistema de Gestión Fiscal - SGF
ELABORADO: Oficina de Racionalización y Estadística

PERÚ: 3.6. CASOS INGRESADOS EN FISCALÍAS ESPECIALIZADAS DE CORRUPCIÓN DE FUNCIONARIOS Y EN FISCALÍAS PROVINCIALES PENALES Y MIXTAS SOBRE DELITOS DE CORRUPCIÓN DE FUNCIONARIOS
2012

ESTADO	TOTAL	AMAZONAS	ANCASH	APURIMAC	AREQUIPA	AYACUCHO	CAJAMARCA	CALLAO	CAÑETE	CUSCO	HUANCAVELICA	HUANUCO	HUAURA	ICA	JUNIN	LA LIBERTAD	LAMBAYEQUE	LIMA	LIMA NORTE	LIMA SUR	LORETO	MADRE DE DIOS	MOQUEGUA	PASCO	PIURA	PUNO	SAN MARTIN	SANTA	SULLANA	TACNA	TUMBES	UCAYALI
ACUERDO REPARATORIO	1										1																				
ASIGNADO PNP (PRELIMINAR)	456		3	15	31	18	13	4	16	23		6	7	7	48	47	5	26	1	4	13	41	2	1	12	13	20	24	3	11	12	30
COLABORACION EFICAZ	1														1																
CON ACUSACION	170	2	8	7		15		3	1	1	6	2			17	2	5	60	5	8	7	5	1		1	6	1		1	2		4
CON ARCHIVO (CALIFICA)	710	31	46	25	5	14	19	11	4	5	39	51	5	12	50	37	18	137	36	19	28	1	2	5	5	32	14	14	1	8		36
CON ARCHIVO (PRELIMINAR)	2,630	16	246	140	33	190	70	75	9	45	75	137	72	76	195	56	66	402	133	80	87	16	38	57	40	40	8	80	61	23	22	84
CON CONCLUSION ANTICIPADA	1																	1													
CON DICTAMEN	43																	43													
CON INVESTIGACION PRELIMINAR	1,848	11	125	89	29	39	48	16	25	57	24	120	64	63	112	66	23	176	29	14	134	25	29	82	48	55	32	88	27	11	12	55
CON PRINCIPIO DE OPORTUNIDAD (PRELIMINAR)	6							1			1				1	1										1		1				
CON PROCESO INMEDIATO	4									3		1																				
CON RESERVA PNP IDENTIFICACION IMPUTADO	1		1																												
CON RESERVA PROVISIONAL (PRELIMINAR)	52		4						3	3					24			1		3		1			1	12					
CON RESERVA PROVISIONAL (CALIFICA)	13					2					4				2	2				2						1					
CON SENTENCIA	278				1	5		5				1			23		3	133	62	36	3	1		1		1					3
CON SOBRESEIMIENTO	186		12	7	9	32		3			7	3			14		4	67	6	9	2		1		1	2			4		1	2
CON SOBRESEIMIENTO(JUZGAMIENTO)	3																	2		1											
CON TERMINACION ANTICIPADA	60		1		2	1		3			3	3			5	1		27	5		6							1	1			1
CON TERMINACION ANTICIPADA (INTERMEDIA)	6		1			1						1			1		1				1										
CONCLUSION INV. PREPARATORIA	57		2	5	1	13		3			2			1	3	1	2	13	1			1	2		1	2			1		2	1
CUADERNO DE EJECUCION DE SENTENCIA CALIFICADO	17																		17												
CUADERNO DE EJECUCION DE SENTENCIA PENDIENTE	1							1																							
CUADERNO EJEC. DE SENTENCIA DESARROLLADO	37							3											34												
DENUNCIA PENDIENTE	47		1	2	4	5			1	2	1		1	2	2	4					2			2	4	4	1	5	1			3
DERIVACION (INTERMEDIA)	4											1						2													1	
DERIVADO (CALIFICA)	762	57	53	23	26	20	39	11	3	11	12	28	6	3	20	33	18	167	16	17	14	5	2	11	14	25	83	21		10		8
DERIVADO (PRELIMINAR)	570	13	117	25	10	14	8	7	1	4	6	32	1	8	55	6	6	114	24	4	18	1	2	3	12	6	40	16	6	1		10
DERIVADO (PREPARATORIA)	24	1	5	2								3			1	2	1	6	1		2											
EN AUDIENCIA	16			1				1		1				1				8	2	2												
EN CALIFICACION (CALIFICA)	121	2	4	2		8	1	3	1			2	1	6	8			24	5	1	7	2		6	3	4	13	7	1		2	2
FORMALIZA INVESTIGACION PREPARATORIA	780		58	25	14	80	26	14	1	28	32	26	28	23	44	35	12	111	4	9	29	16	12	6	27	31	3	28	12	8	14	24
PRINCIPIO DE OPORTUNIDAD	2										2																				
SUSPENSION DE JUZGAMIENTO	3																	3													
ARCHIVO DEFINITIVO	1																									1					
CON ARCHIVO DEFINITIVO (INV. PREVEN.)	148	8			12		6		3	28			1	6		2	3					47	2			22	1		1	6		
CON RESOLUCION EMITIDA	1																									1					
DERIVADO	1						1																								
DERIVADO PENAL	174	7			2		7		3	20				4			2					2	110			17						
EN INVESTIGACION PREVENTIVA	16						2			5												1	6			2						
EXHORTACION Y/O RECOMENDACIÓN	1																												1		
INVESTIGACION	1													1																		
NO HA LUGAR	2	1																								1					
TOTAL	9,321	149	687	368	185	517	240	164	71	236	215	417	186	213	626	301	169	###	387	209	353	165	209	174	169	279	282	285	120	87	66	263

FUENTE: Oficina Central de Tecnologías de la Información
ELABORADO: Oficina de Racionalización y Estadística

OFICINA CENTRAL DE PLANIFICACIÓN Y PRESUPUESTO

3.c Supraprovinciales

FISCALÍA SUPERIOR PENAL NACIONAL

Durante el año 2012 la Fiscalía Superior Penal Nacional, registro un ingreso de 319 expedientes, de los cuales fueron dictaminados 255 (79.9%), siendo la 3° Fiscalía Superior Penal Nacional la que emitió el mayor número de dictámenes con 102, representando el 31.9% de los expedientes ingresados, seguidamente la 2° Fiscalía Superior Penal Nacional registro 92 expedientes con dictamen representando 28.8% y por último la 3° Fiscalía Superior Penal Nacional registro 61 expedientes con dictamen representando el 19.1% .

Se debe mencionar también que la 3° Fiscalía Superior Penal Nacional tubo 17 expedientes ingresados con respecto a expedientes pendientes representando el 5.3% de total de expedientes ingresados en el año 2012.

FISCALÍAS SUPRAPROVINCIALES

Las Fiscalías Supraprovinciales registraron en el 2012 el ingreso de 130 denuncias, estando 2 (1.5%) en investigación policial, 18 (13.8%) en investigación fiscal, 43 (33.1%) en archivo, 3 (2.3%) formalizadas, 1 (0.7%) pendientes de resolución, 9 (6.9%) con resolución emitida y 54 (41.5%) en otros estados, tales como: derivadas, ampliación de investigación y demás.

Se debe mencionar que la 4° Fiscalía Supraprovincial logró registrar 48 denuncias, alcanzando el mayor número de ingresos durante el año. Asimismo, las Fiscalías Supraprovinciales registraron un total de 212 expedientes, siendo los dictaminados 210 alcanzando un 99.1% del ingreso total.

PERÚ: 3.7. EXPEDIENTES INGRESADOS EN FISCALÍA SUPERIOR PENAL NACIONAL 2012

FISCALÍAS	TOTAL	CON DICTAMEN	CON PREVIO	CON SENTENCIA DE ARCHIVO	DERIVADO	EXPED. PENDIENTE	SENTENCIADO	TERMINACION ANTICIPADA
01°FISC.SUPERIOR PENAL NACIONAL	84	61	8		1	14		
02°FISC.SUPERIOR PENAL NACIONAL	107	92			1	14		
03°FISC.SUPERIOR PENAL NACIONAL	128	102		1		17	7	1
TOTAL	319	255	8	1	2	45	7	1

FUENTE: Sistema de Gestión Fiscal - SGF

ELABORADO: Oficina de Racionalización y Estadística

PERÚ: 3.8. DENUNCIAS INGRESADAS EN FISCALÍAS SUPRAPROVINCIALES DE LIMA 2012

FISCALÍAS	TOTAL	ACUMULADO	AMPLIA INVESTIGACION POLICIAL	ARCHIVO DEFINITIVO	ARCHIVO PROVISIONAL	CON RESOLUCION EMITIDA	CON RESULTADO INVESTIGACION POLICIAL	CONSULTA RESUELTA	DENUNCIA PENDIENTE	DERIVADO	FORMALIZACION	INVESTIGACION FISCAL	INVESTIGACION POLICIAL	QUEJA
01° FISCALÍA PENAL SUPRAPROVINCIAL	32	2		15		2	1			9		1		2
02° FISCALÍA PENAL SUPRAPROVINCIAL	19		3	6	1		1	1		5	1	1		
03° FISCALÍA PENAL SUPRAPROVINCIAL	31		3	9	1	2	2			6		7	1	
04° FISCALÍA PENAL SUPRAPROVINCIAL	48	4	3	10	1	5	8		1	3	2	9	1	1
TOTAL	**130**	**6**	**9**	**40**	**3**	**9**	**12**	**1**	**1**	**23**	**3**	**18**	**2**	**3**

FUENTE: Sistema de Gestión Fiscal - SGF
ELABORADO: Oficina de Racionalización y Estadística

PERÚ: 3.9. EXPEDIENTES INGRESADOS EN FISCALÍAS SUPRAPROVINCIALES DE LIMA
2012

FISCALÍAS	TOTAL	CON DICTAMEN	DERIVADO (EXPEDIENTE)	EXPED. PENDIENTE
01° FISCALÍA PENAL SUPRAPROVINCIAL	37	36	1	
02° FISCALÍA PENAL SUPRAPROVINCIAL	46	46		
03° FISCALÍA PENAL SUPRAPROVINCIAL	71	71		
04° FISCALÍA PENAL SUPRAPROVINCIAL	58	57		1
TOTAL	**212**	**210**	**1**	**1**

FUENTE: Sistema de Gestión Fiscal - SGF

ELABORADO: Oficina de Racionalización y Estadística

OFICINA CENTRAL DE PLANIFICACIÓN Y PRESUPUESTO

4

Operativos de Prevención y Delitos en Lima

A- Prevención del Delito
B- Estadísticas de Delitos en Lima

OFICINA CENTRAL DE PLANIFICACIÓN Y PRESUPUESTO

Prevención del Delito

4.A

FISCALÍAS DE PREVENCIÓN DEL DELITO

En el Perú y en otros países de América Latina, el delito se viene incrementando día a día; la comisión de asesinatos, asaltos, robos, tráfico ilícito de drogas, van en aumento. Las razones son la forma ineficiente de organización social, los anti valores que prevalecen y la falta de éxito en la prevención del delito, falta de programas de educación ciudadana exitosa y promoción a los deberes y derechos humanos a gran escala. Asimismo no se cumple el principio de coordinación interinstitucional entre todas las entidades públicas y privadas para lograr la meta de eliminar o reducir los delitos y crímenes.

Una alternativa es que cada ciudadano, funcionario o autoridad, deba asumir el reto de ser promotor y defensor de los deberes y derechos.

En ese sentido el Ministerio Público a través de sus 48 fiscalías especializadas en Prevención del Delito viene brindando un importante apoyo en esta lucha diaria para combatir a las mafias organizadas de delincuentes a través de programas y/o medidas sociales y situacionales a nivel nacional.

En el año 2012 se realizaron en el Distrito Fiscal de Lima, a través de sus 6 Fiscalías Especializadas de Prevención del delito, un total de 16,348 operativos de prevención.

Asimismo, a nivel nacional, las Fiscalías Especializadas de Prevención del Delito y las Fiscalías Provinciales Mixtas que ejercieron esta función, informaron que durante el año 2012 realizaron 40,217 operativos de prevención.

PERÚ: 4.1. OPERATIVOS REALIZADOS POR FISCALÍAS PROVINCIALES PENALES, MIXTAS Y DE PREVENCIÓN DEL DELITO
2012

DISTRITO FISCAL	OPERATIVOS	%
AMAZONAS	1,243	3
ANCASH	58	0
APURIMAC	264	1
AREQUIPA	2,726	7
AYACUCHO	210	1
CAJAMARCA	448	1
CALLAO	725	2
CAÑETE	318	1
CUSCO	3,081	8
HUANCAVELICA	183	0
HUANUCO	1,573	4
HUAURA	368	1
ICA	354	1
JUNIN	444	1
LA LIBERTAD	1,597	4
LAMBAYEQUE	291	1
LIMA	16,348	41
LIMA ESTE	69	0
LIMA NORTE	1,613	4
LIMA SUR	69	0
LORETO	18	0
MADRE DE DIOS	335	1
MOQUEGUA	1,665	4
PASCO	775	2
PIURA	27	0
PUNO	2,767	7
SAN MARTIN	647	2
SANTA	314	1
SULLANA	729	2
TACNA	429	1
TUMBES	299	1
UCAYALI	230	1
TOTAL	**40,217**	**100**

FUENTE: Sistema de Información de Apoyo al Trabajo Fiscal - SIATF
ELABORADO: Oficina de Racionalización y Estadística

OFICINA CENTRAL DE PLANIFICACIÓN Y PRESUPUESTO

Estadísticas de Delitos en Fiscalías Provinciales de Lima

4.B

DELITOS EN FISCALÍAS PROVINCIALES DE LIMA

Nuestro país se ha convertido en un paraíso para los criminales. El quebrantamiento de las normas jurídicas nos lleva a una tomar una serie de medidas coercitivas y ejemplares sanciones para los responsables de estos ilícitos penales que constituyen acciones reprobables desde un punto de vista ético y moral en el país.

La seguridad ciudadana, resulta insuficiente en la mayoría de las ciudades. Existen algunos distritos que son más o menos seguros, pero por cuenta propia, aquellos que utilizando sus propios fondos han creado una fuerza de seguridad propia: el serenazgo, quienes son los que velan por la seguridad diaria del distrito.

El Ministerio Público vigila e interviene en la investigación del delito como titular de la acción penal desde la etapa policial y en la recta aplicación de la Administración de Justicia, ahora con la puesta en marcha del Nuevo Código Procesal Penal en 16 distritos fiscales se viene combatiendo este flagelo aplicando la celeridad en la búsqueda y solución del hecho criminal.

Durante en el año 2012 las fiscalías provinciales penales de Lima registraron un total de 95,128 casos penales, disminuyéndose en un 19.0% en relación con los delitos registrados en el año 2011. Entre los delitos genéricos que alcanzaron el mayor número durante el año 2012 se encuentran: los delitos contra el patrimonio, que representó el 29.2 % (27,804) del total de casos por delitos ingresados y de los cuales el delito de hurto registró 8,707 casos, lo que representa el 31.3% de los casos de delitos contra el patrimonio.

Otros de los delitos genéricos que registraron mayor número fueron los casos contra la Seguridad Pública, llegando al 20.9% (19,895) de los casos, de los cuales el de Peligro Común fue de 24.2% (4,821), asimismo otro delito genérico fue contra la Vida, el Cuerpo y la Salud con el 10.9% (10,370), donde el delito de Lesiones alcanzó el 17.7% (1,837) de los delitos contra la Vida, el Cuerpo y la Salud, también se registró el delito genérico contra La Libertad con 9.3% (8,805), donde el delito de Violación de la Libertad Personal. (Coacción) representó el 16.5% (1,455) de estos delitos, entre otros delitos genéricos como contra la Administración Pública con el 10.1% (10,066), contra la Fe Pública con el 8.1 % (7,665), contra La Familia con el 3.4 % (3,268) entre otros delitos.

PERÚ: 4.2. CASOS REGISTRADOS SEGÚN TIPO DE DELITO GENÉRICO EN FISCALÍAS PENALES Y MIXTAS DE LIMA
2012

DELITO GENERICO	CASOS	%
CONTRA EL PATRIMONIO	27,804	29.23
DELITO CONTRA LA SEGURIDAD PUBLICA	19,895	20.91
CONTRA LA VIDA/EL CUERPO Y LA SALUD	10,370	10.90
DELITO CONTRA LA ADMINISTRACION PUBLICA	10,066	10.58
CONTRA LA LIBERTAD	8,805	9.26
DELITOS CONTRA LA FE PUBLICA	7,665	8.06
CONTRA LA FAMILIA	3,268	3.44
CONTRA LA TRANQUILIDAD PUBLICA	2,015	2.12
INFRACCION AL CODIGO PENAL (FALTAS)	1,712	1.80
CONTRA LA CONF.Y.LA.BUEN.FE.EN.NEGOCIOS	559	0.59
NO TIPIFICADO	517	0.54
CONTRA LOS DERECHOS INTELECTUALES	468	0.49
TENTATIVA	432	0.45
DELITOS AMBIENTALES	321	0.34
DELITOS TRIBUTARIOS	278	0.29
CONTRA EL ORDEN FINANCIERO Y MONETARIO	261	0.27
CONTRA EL ORDEN ECONOMICO	219	0.23
LAVADO DE ACTIVOS	196	0.21
DELITOS CONTRA LA HUMANIDAD	92	0.10
CONTRA EL PATRIMONIO CULTURAL	77	0.08
DELITOS ADUANEROS (LEY 28008)	67	0.07
DELITOS CONTRA LA VOLUNTAD POPULAR	20	0.02
CONTRA EL HONOR	18	0.02
CONTRA EL ESTADO Y LA DEFENSA NACIONAL	3	0.003
TOTAL	**95,128**	**100.00**

FUENTE: Sistema de Información de Apoyo al Trabajo Fiscal - SIATF
ELABORADO: Oficina de Racionalización y Estadística

PERÚ: 4.3. CASOS INGRESADOS POR DELITOS CONTRA EL PATRIMONIO EN FISCALÍAS PENALES Y MIXTAS DE LIMA
2012

DELITO SUB GENÉRICO	CASOS	%
HURTO	8,707	31.32
ROBO	4,785	17.21
ESTAFA Y OTRAS DEFRAUDACIONES	4,705	16.92
USURPACION	3,154	11.34
APROPIACION ILICITA	2,565	9.23
DANOS	1,362	4.90
CONTRA EL PATRIMONIO	1,010	3.63
EXTORSION	611	2.20
FRAUDE EN LA ADMINISTR. DE PERS. JURID.	380	1.37
RECEPTACION	305	1.10
DELITOS INFORMATICOS	220	0.79
TOTAL	**27,804**	**100.00**

FUENTE: Sistema de Información de Apoyo al Trabajo Fiscal - SIATF

ELABORADO: Oficina de Racionalización y Estadística

PERÚ: 4.4. CASOS INGRESADOS POR DELITOS CONTRA LA SEGURIDAD PÚBLICA EN FISCALÍAS PENALES Y MIXTAS DE LIMA
2012

DELITO ESPECÍFICO	CASOS	%
DELITO CONTRA LA SEGURIDAD PUBLICA	6,399	32.16
D.P.C. (IMPRUDENC.CONDUCCION.VEHICULAR)	4,821	24.23
CONTRA LA SALUD PUBLICA	2,675	13.45
T.I.D. (ATENUADO)	1,927	9.69
T.I.D. (MICROCOMERCIALIZACION)	1,438	7.23
T.I.D. (PROMUEVE,FAVORECE O FACILITA)	890	4.47
D.P.C. (FABR.SUMIN.POSES. TENENCIA, ARMAS, EXPLOSIVOS)	417	2.10
T.I.D. (CONSUMO PERSONAL)	363	1.82
DELITO DE PELIGRO COMUN	220	1.11
D.P.C. (INCENDIO Y EXPLOSION)	183	0.92
C.M.T.C.O.S.P. (PERTURB.MED.TRANSP.S.P)	114	0.57
TRAFICO ILICITO DE DROGAS	83	0.42
C. Y P. (TRAFICO DE PRODUCTOS NOCIVOS)	80	0.40
T.I.D. (DOS O MAS PERSONAS U ORGANIZ.)	43	0.22
C. Y P. (EJERC.ILEG.DE.PROF.SANITARIA-I)	40	0.20
T.I.D. (COMERC.MATER.PRIMA.O INSUMOS)	31	0.16
C.M.T.C.O.S.P. (C/INSTAL.ELECT.AGUA.S.P)	29	0.15
D.P.C. (INUNDACION. DESMOR.O.DERRUMBE)	19	0.10
D.P.C. (INCEND.C/EXPLOS.Y.DESTRUC.BIEN)	17	0.09
C. Y P. (FRAUDE EN EXPENDIO DE MEDICINA)	16	0.08
C. Y P. (DOLOSA DE AGUA,ALIMENT.Y.MEDIC)	9	0.05
T.I.D. (CONSUMO NO CONSENTIDO)	9	0.05
D.P.C. (C/PELIGRO DE MUERTE)	8	0.04
DELITOS CONTRA EL ORDEN MIGRATORIO	7	0.04

PERÚ: 4.4. CASOS INGRESADOS POR DELITOS CONTRA LA SEGURIDAD PÚBLICA EN FISCALÍAS PENALES Y MIXTAS DE LIMA
2012

DELITO ESPECÍFICO	CASOS	%
D.P.C (DESASTRE CULPOSO)	7	0.04
D.P.C. (DESTRUC.OBRAS.DE.DEFENSA.COMUN)	7	0.04
T.I.D. (EXPULSION DE EXTRANJERO)	5	0.03
C. Y P. (ADULT.BIENES DE USO PUBLICO	5	0.03
CONT.MED.TRANSP.COMUN.Y.OTRAS.OBRAS.PUBL	4	0.02
C. Y P. (PROPAG.ENFERM.PELIG.Y.CONTAG.)	4	0.02
CONTAMINACION Y PROPAGACION	3	0.02
T.I.D. (LAVADO.DINERO.X.FUNC.PUBLICO)	2	0.01
C.M.T.C.O.S.P. (C/SEG.MED.COM.Y.TRANSP)	2	0.01
T.I.D. (C/PERSONA INIMPUTABLE)	2	0.01
T.I.D. (COMPRE.CUSTODIE.GANAN.PROVEN.)	2	0.01
C.M.T.C.O.S.P. (PIRATERIA)	2	0.01
C. Y P. (EJER.ILEG.DE.PROF.SANITARIA-II)	2	0.01
C. Y P. (VENT.ILIC.DE.PREP.Y.ANIM.CONT.)	1	0.01
C.M.T.C.O.S.P. (FORMA CULPOSA)	1	0.01
T.I.D. (X.EDUCADOR)	1	0.01
T.I.D. (INST.O.INDUC.CON FINES DE LUCRO)	1	0.01
T.I.D. (EN/COLEG.CENT.SALUD.DEPORT.ETC.	1	0.01
C. Y P. (TRAF.PROD.NOC.C/PELIG.DE.MUERT)	1	0.01
T.I.D. (LAVADO DE ACTIVOS - LEY 27765)	1	0.01
C.M.T.C.O.S.P. (ABANDONO DE SERVICIO)	1	0.01
C.M.T.C.O.S.P. (ATENT.C/COND.MED.TRANS	1	0.01
D.P.C. (LESIONES GRAVES O MUERTE)	1	0.01
TOTAL	**19,895**	**100.00**

FUENTE: Sistema de Información de Apoyo al Trabajo Fiscal - SIATF
ELABORADO: Oficina de Racionalización y Estadística

PERÚ: 4.5. CASOS INGRESADOS POR DELITOS CONTRA LA VIDA, EL CUERPO Y LA SALUD EN FISCALÍAS PENALES Y MIXTAS DE LIMA
2012

DELITO ESPECÍFICO	CASOS	%
CONTRA LA VIDA/EL CUERPO Y LA SALUD	5,551	53.53
LESIONES	1,837	17.71
LES.GRAV. (PELIGRO.INMINENTE.DE.LA.VIDA)	712	6.87
LESIONES (CULPOSAS)	678	6.54
LESIONES (LEVES)	460	4.44
E.P.A.P.P.(EXPOSICION O ABANDONO PELIG.)	272	2.62
LESIONES CULPOSAS (GRAVES)	271	2.61
LES.GRAV.(DANOS FISICO O PSIQUICO)	108	1.04
E.P.A.P.P.(OMISION DE SOCORRO)	103	0.99
EXPOS. PEL. O ABAND. DE PERS. EN PELIGRO	97	0.94
ABORTO	65	0.63
E.P.A.P.P.(DE PERSONAS DEPENDIENTES)	51	0.49
E.P.A.P.P.(OMISION DE AUXILIO INMEDIATO)	27	0.26
LES.GRAV.(SEGUIDAS DE MUERTE)	26	0.25
ABORTO (AUTO-ABORTO)	18	0.17
E.P.A.P.P.(FORMAS AGRAVADAS)	18	0.17
LES.GRAV. (MUTILAC.INCAP.ORG.PRINCIPAL)	14	0.14
ABORTO (NO CONSENTIDO)	13	0.13
LESIONES(FORMAS AGRAV.-MENOR COMO VICTIMA)	10	0.10
LESIONES (PRETERINTENCIONALES)	8	0.08
ABORTO (CONSENTIDO)	8	0.08
ABORTO (PRETERINTENCIONAL)	6	0.06
INSTIGACION AL SUICIDIO	5	0.05
LES.GRAV.(FORMAS AGRAV- MENOR COMO VICTIMA)	5	0.05
LESIONES LEVES (SEGUIDAS DE MUERTE)	3	0.03
LESIONES CULPOSAS(DANOS AL CONCEBIDO)	1	0.01
ABORTO CONSENTIDO (SEGUIDO DE MUERTE)	1	0.01
ABORTO (CAUSADO POR PROFESIONAL)	1	0.01
E.P.A.P.P.(GRAVE O SEGUIDO DE MUERTE)	1	0.01
TOTAL	**10,370**	**100.00**

FUENTE: Sistema de Información de Apoyo al Trabajo Fiscal - SIATF
ELABORADO: Oficina de Racionalización y Estadística

PERÚ: 4.6. CASOS INGRESADOS POR DELITOS CONTRA LA ADMINISTRACIÓN PÚBLICA EN FISCALÍAS PENALES Y MIXTAS DE LIMA
2012

DELITO ESPECÍFICO	CASOS	%
V.R.A. (DESOB.Y.RESIST.A.ORDEN.OFICIAL)	2,389	23.73
A.A. (OMISION Y REHUS.RETARD.ACTO.OFIC.)	1,685	16.74
ABUSO DE AUTORIDAD	1,523	15.13
DELITO CONTRA LA ADMINISTRACION PUBLICA	968	9.62
C.F.J. (FRAUDE PROCESAL)	702	6.97
C.F.J. (VIOLAC.PRESUNCION DE VERACIDAD)	647	6.43
C.F.J. (FALSA DENUNCIA)	391	3.88
V.R.A (SUSTRAC.OCULT.DESTRUC.PRUEBAS)	184	1.83
U.A.T.H. (USURPACION DE FUNCIONES)	168	1.67
DEL.CONTRA LA ADMINISTRACION DE JUSTICIA	154	1.53
VIOLENCIA Y RESISTENCIA A LA AUTORIDAD	129	1.28
V.R.A. (ATENT.C/ACTOS DE FUNCION)	95	0.94
C.F.J. (OMIS.DENUNCIA.X.ACCID.AUTOMOV)	93	0.92
C.F.J. (ENCUBRIMIENTO REAL)	91	0.90
C.F.J. (OMISION DE DENUNCIA)	77	0.76
V.R.A. (ATENTADO CONTRA LA AUTORIDAD)	68	0.68
C.F.J. (DECLARACION E INFORMES FALSOS)	64	0.64
DELITO CONTRA LA FUNCION JURISDICCIONAL	60	0.60
U.A.T.H. (EJERCICIO ILEGAL DE PROFESION)	59	0.59
C.F.J. (SUSTRACCION A PERSECUCION PENAL)	48	0.48
V.R.A. (A MANO ARMADA)	43	0.43
U.A.T.H. (USO ILICITO DE INSIG.GRAD.ETC)	33	0.33
C.F.J. (FALSO TESTIMONIO)	28	0.28
C.F.J. (EJERC.ARBITR.DERECHO PROPIO)	21	0.21
PECULADO (RETENCION INDEBIDA DE PAGOS)	19	0.19
C.F. (CORRUPCION)	19	0.19
C.F.J. (INTERFIERE PROCESOS JUDICIALES)	18	0.18
CONCUSION	17	0.17
PREVARICATO	16	0.16
U.A.T.H. (SIMULAC.DE EJERC.PROFESIONAL)	15	0.15
A.A. (NOMBRAMIENTOS ILEGALES.X.FUNC.PUB)	14	0.14
PECULADO (APROP.O.UTILIZAC.DE.CAUDALES)	14	0.14
C.F. (INTERES ILICITO EN CONTRAT.Y.OPER)	14	0.14
CONCUSION (PATROC.ILICIT.DE.INTER.PART.)	14	0.14
USURPACION DE AUTORIDAD.TITULOS.HONORES	11	0.11
D.R.J. (OMIS.CUMPLIM.DE.OBLIG.LEGALES)	10	0.10
A.A. (OMISION DE AUXILIO DE FUERZA PUBL)	10	0.10

PERÚ: 4.6. CASOS INGRESADOS POR DELITOS CONTRA LA ADMINISTRACIÓN PÚBLICA EN FISCALÍAS PENALES Y MIXTAS DE LIMA
2012

DELITO ESPECÍFICO	CASOS	%
CONCUSION (COLUSION ILEGAL)	9	0.09
C.F. (TRAFICO DE INFLUENCIAS)	9	0.09
DESACATO	9	0.09
DISPOSICIONES COMUNES (PENA.ACCES.INHAB)	9	0.09
PECULADO (MALVERSACION.DE.BIENE.PUBLICO	8	0.08
C.F.J. (OCULTAMIENTO ILICITO DE MENOR)	7	0.07
CONCUSION (EXACCION)	7	0.07
PREV. (X. ASESORAMIENTO DESLEAL)	7	0.07
DENEGACION Y RETARDO DE JUSTICIA	7	0.07
C.F.J. (FAVORECIM.A LA EVASION DE REO)	6	0.06
C.F. (CORRUPCION IMPROPIA)	6	0.06
PECULADO (EXTENS.A.ADMINISTRAD.DE.BENEF)	6	0.06
C.F.J. (EVASION DE REO)	6	0.06
DESCATO (PERTURBACION DE SESION PUBLICA)	5	0.05
V.R.A. (DOS O MAS PERSONAS)	5	0.05
NEGOCIACION INCOMPATIBLE O APROVECHAMIENTO INDEBIDO DE CARGO	4	0.04
V.R.A. (SUSTRAC.OBJET.REQUISADOS)	4	0.04
C.F. (ENRIQUECIMIENTO ILICITO)	4	0.04
C.F. (CORRUPCION DE FUNCIONARIO PUBLICO)	4	0.04
V.R.A. (OMISION DE DECLAR.Y.SERV.OFIC.)	4	0.04
CORRUPCION DE FUNCIONARIOS	3	0.03
A.A. (OMIS.AUXIL.A.PARTICUL.EN.PELIGRO)	3	0.03
V.R.A. (LESION GRAVE PREVISIBLE)	2	0.02
A.A. (RES.A.EJEC.ORDEN.JUDIC.X.FUNC.PUB)	2	0.02
A.A. (ABANDONO DE SERVICIO)	2	0.02
PECULADO (DE USO)	2	0.02
V.R.A. (VIOL.FUERO.PARLAM.MUNIC.REGION.)	2	0.02
D.R.J. (OMISION DE EJERC.ACCION PENAL)	2	0.02
V.R.A. (SUST.OCUL.DESTRUC.PRUEB.CULPOSA)	1	0.01
C.F.J. (FAV.EVASION.X.CULPA.FUNC.PUBLIC)	1	0.01
DELITO COMETIDO POR PARTICULARES	1	0.01
C.F.J. (DECLAR.FALSA.A.SABIEND.INOCENC.)	1	0.01
PREV. (DETENC.JUDICIAL ARBITRARIA	1	0.01
C.F. (CORRUP.X.OMISION.FUNCION.PUBLICO)	1	0.01
C.F. (CORRUPCION DE MAGISTRADOS)	1	0.01
C.F. (CORRUPCION ACTIVA)	1	0.01
A.A. (ACEPTAR NOMBRAMIENTO ILEGAL)	1	0.01
PECULADO	1	0.01
PECULADO (APROP.DE.BIEN.X.FUNC.PUBLICO)	1	0.01
TOTAL	**10,066**	**100**

FUENTE: Sistema de Información de Apoyo al Trabajo Fiscal - SIATF

ELABORADO: Oficina de Racionalización y Estadística

PERÚ: 4.7. CASOS INGRESADOS POR DELITOS CONTRA LA LIBERTAD EN FISCALÍAS PENALES Y MIXTAS DE LIMA
2012

DELITO ESPECÍFICO	CASOS	%
V.L.P.(COACCION)	1,455	16.52
V.L.S(DE 14 A MENOS DE 18 ANOS)	1,165	13.23
VIOLACION DE LA LIBERTAD SEXUAL	1,140	12.95
V.L.S. (VIOLACION SEXUAL)	1,055	11.98
V.L.S.(ACT0.CONTR.A.PUDOR.MENOR.14.ANOS)	762	8.65
TRATA DE PERSONAS(LEY 28950)	565	6.42
V.L.P.(SECUESTRO)	462	5.25
VIOLACION DE DOMICILIO	417	4.74
V.L.S. (DE 10 A MENOS DE 14 ANOS)	284	3.23
O.P.P.(EXPOS.OBSCENA A MENOR DE 14 ANOS)	216	2.45
CONTRA LA LIBERTAD	140	1.59
O.P.P. (PORNOGRAFIA INFANTIL)	109	1.24
OFENSAS AL PUDOR PUBLICO	99	1.12
V.L.S. (MENOR DE 07 ANOS)	97	1.10
PROXENETISMO (FAVORECER LA PROSTITUCION)	82	0.93
PROXENETISMO	77	0.87
VIOLACION DE LA LIBERTAD PERSONAL	71	0.81
V.L.T.(IMPEDIMENTO.A.INTEGRAR.SINDICATO)	70	0.80
VIOLACION DE LA INTIMIDAD (PERSONAL)	67	0.76
V.L.S. (DE 07 A MENOS DE 10 ANOS)	51	0.58
V.D. (ALLANAMIENTO ILEGAL)	39	0.44
V.L.S. (SEDUCCION)	32	0.36
TRATA DE PERSONAS FORMA AGRAVADA(LEY 28950)	28	0.32
V.L.S. (VIOLACION PRESUNTA)	27	0.31
V.L.S. (INCAPACIDAD DE RESISTIR)	27	0.31
V.L.S.(ACTO.CONTR.PUDOR.MENOR.TUTELADO)	26	0.30
V.L.T.(TRABAJ.SIN.COND.SEGUR.E.HIG.IND.)	26	0.30
PROXENETISMO (MENORES DE EDAD)	24	0.27
V.S.C. (VIOLACION DE CORRESPONDENCIA)	22	0.25
VIOLACION DEL SECRETO PROFESIONAL	21	0.24
VIOLACION DE LA LIBERTAD DE TRABAJO	19	0.22
VIOLACION DE LA INTIMIDAD	16	0.18
VIOLACION DEL SECRETO DE LAS COMUNICAC.	11	0.12
V.L.T.(TRABAJO.NO.RETRIBUIDO)	8	0.09
V.L.S. (VIOLACION SEXUAL AGRAVADA)	7	0.08
V.S.C. (INTERVENCION TELEFONICA)	7	0.08
PROXENETISMO (TRATA CON FINES DE PROST.)	7	0.08
V.L.S. (ACTO SEXUAL ABUSIVO)	7	0.08

PERÚ: 4.7. CASOS INGRESADOS POR DELITOS CONTRA LA LIBERTAD EN FISCALÍAS PENALES Y MIXTAS DE LIMA
2012

DELITO ESPECÍFICO	CASOS	%
PROXENETISMO (MODO DE VIDA)	6	0.07
PROXENETISMO (DE MENOR DE 18 ANOS)	6	0.07
O.P.P. (EXHIBIC.OBSC.MENORES DE EDAD)	5	0.06
PROXENETISMO (SUSTRAC.ENTREG.EN.PROST.)	5	0.06
V.I. (REVELACION)	5	0.06
V.I. (X.FUNCIONARIO PUBLICO)	4	0.05
V.L.R. (IMPED.PERTURB. DE REUNION PUBL.)	4	0.05
V.L.P.(AGRAV.MENOR.EDAD)	4	0.05
PROXENETISMO (ENTREGA A PROXENETA)	3	0.03
PROXENETISMO(USUARIO CLIENTE)	2	0.02
V.S.C. (SUPR.EXTRAV. DE CORRESPONDENCIA)	2	0.02
V.L.P.(ORGANIZAC.TRAFICO DE MENORES)	2	0.02
V.I.(ORG.INDEB.ARCHIV.LIBER.CREEN.RELIG)	2	0.02
V.L.S.(RESPONSABILIDAD CIVIL ESPECIAL)	2	0.02
VIOLACION DE LA LIBERTAD DE EXPRESION	2	0.02
V.L.S. (SEGUIDO DE MUERTE)	2	0.02
PROXENETISMO (C/PRIVACION.DISCERNIMIENT)	1	0.01
PROXENETISMO (RUFIANISMO)	1	0.01
V.S.C. (PUBLICAC.INDEB. DE CORRESPOND.)	1	0.01
PROXENETISMO (X.PARIENT.CONSANG.O.AFIN.)	1	0.01
V.L.P.(C/CRUELD.PELIGRO.VIDA)	1	0.01
V.I.(ACCION PRIVADA)	1	0.01
V.L.P.(C/PARIENT.CONSANG.O.AFINIDAD)	1	0.01
PROXENETISMO (C/VIOL.ENG.ABUS.AUT.INT.)	1	0.01
O.P.P. (INCITAR.CORRUP.A.MENOR.14.ANOS)	1	0.01
O.P.P. (COOP.FAMIL.O.DE.TUTOR.COM.DELIT)	1	0.01
V.L.T. (RET.REMUNERAC.O.INDEMNIZACIONES)	1	0.01
TOTAL	**8,805**	**100**

FUENTE: Sistema de Información de Apoyo al Trabajo Fiscal - SIATF

ELABORADO: Oficina de Racionalización y Estadística

PERÚ: 4.8. CASOS INGRESADOS POR DELITOS CONTRA LA FE PÚBLICA EN FISCALÍAS PENALES Y MIXTAS DE LIMA
2012

DELITO ESPECÍFICO	CASOS	%
C.F.P. (FALSIFICACION DOCUMENTARIA)	3,349	43.69
C.F.P. (FALSEDAD GENERICA)	1,879	24.51
C.F.P. (FALSEDAD IDEOLOGICA)	1,577	20.57
DELITOS CONTRA LA FE PUBLICA	527	6.88
C.F.P. (USO INDEBIDO DE DOCUMENTO FALSO)	84	1.10
C.F.P. (SUPR.DESTRUC.U OCULT.DE DOCUM.)	65	0.85
C.F.P. (OMIS. DE DECLARACION DOCUMENTAL)	54	0.70
C.F.P. (FABRIC.FALSIF.SELLOS Y TIMBRES)	36	0.47
C.F.P. (FALSA CERTIFICACION MEDICA)	30	0.39
FALSIFICACION DE DOCUMENTOS EN GENERAL	29	0.38
C.F.P. (EXTENSION A DOCUMENTO PUBLICO)	13	0.17
C.F.P. (PENA ACCESORIA)	6	0.08
C.F.P. (FABRIC.FALSIF.MARCAS.OFICIALES)	6	0.08
C.F.P. (FABRIC.Y.POSES.INSTRUM.FALSIFIC)	5	0.07
C.F.P. (PENAS ACCESORIAS C/FUNC.PUBL.)	1	0.01
C.F.P. (EXTENS.MARCA.TIMBRE.EXTRANJEROS)	1	0.01
C.F.P. (USO MALICIOSO DE CERT.MED.FALSO)	1	0.01
DISPOSICIONES COMUNES	1	0.01
C.F.P. (USO INDEB.DE DOC.C/FALS.IDEOL.)	1	0.01
TOTAL	**7,665**	**100**

FUENTE: Sistema de Información de Apoyo al Trabajo Fiscal - SIATF

ELABORADO: Oficina de Racionalización y Estadística

PERÚ: 4.9. CASOS INGRESADOS POR DELITOS CONTRA LA FAMILIA EN FISCALÍAS PENALES Y MIXTAS DE LIMA
2012

DELITO ESPECÍFICO	CASOS	
O.A.F.(INCUMPLIM.OBLIG.ALIMENTARIA)	2,584	79.07
A.P.P.(SUSTRACCION O RETENCION DE MENOR)	377	11.54
O.A.F.(ABANDONO DE MUJER EMBARAZADA)	105	3.21
A.P.P.(INDUCCION A LA FUGA DE MENOR)	90	2.75
MATRIMONIOS ILEGALES (BIGAMIA)	38	1.16
D.E.C.(SUPR.ALTER.ESTADO CIVIL DE MENOR)	21	0.64
OMISION DE ASISTENCIA FAMILIAR	16	0.49
PANDILLAJE PERNICIOSO(INFRACCION)	9	0.28
D.E.C.(SUPRESION Y ALTERACION)	6	0.18
ATENTADOS CONTRA LA PATRIA POTESTAD	6	0.18
MATRIMONIO ILEGAL	5	0.15
CONTRA LA FAMILIA	3	0.09
PANDILLAJE PERNICIOSO(CABECILLA)	2	0.06
PANDILLAJE PERNICIOSO (INFRACCION AGRAVADA)	2	0.06
D.E.C.(COOP.PROF.FING.EMBARAZO O PARTO)	1	0.03
D.E.C.(MOVIL ALTRUISTA)	1	0.03
MAT.ILEG.(C/CONOCIM.FUNCION.PUBLICO)	1	0.03
D.E.C.(FINGIMIENTO DE EMBARAZO O PARTO)	1	0.03
TOTAL	**3,268**	**100**

FUENTE: Sistema de Información de Apoyo al Trabajo Fiscal - SIATF

ELABORADO: Oficina de Racionalización y Estadística

OFICINA CENTRAL DE PLANIFICACIÓN Y PRESUPUESTO

5

El Nuevo Código Procesal Penal

El NUEVO CÓDIGO PROCESAL PENAL

La reforma procesal penal en el Perú supone sustituir el actual modelo mixto, predominantemente escrito y reservado, por uno acusatorio adversativo, oral y público.

En la actualidad, con el nuevo código y la formalización de un proceso de implementación gradual, se abre una oportunidad para el cambio.

Esta implementación gradual se justifica por razones presupuestales y técnicas, pues no sólo se trata de sustituir un código por otro, sino de transformar el modelo de organización y funcionamiento de las instituciones del sistema penal en su conjunto que nace ante la necesidad de un proceso eficaz, justo y tramitado en un plazo razonable como lo exige el clamor de la sociedad peruana, especialmente cuando se trata de un proceso penal, toda vez que implica la restricción de uno de los derechos fundamentales de la persona como es el derecho a la libertad consagrado en el artículo 2 numeral 24 de la Constitución Política del Perú.

El Ministerio Público, como persecutor del delito y defensor de la legalidad y de los derechos fundamentales de las personas, ha continuando con este reto de implementar el nuevo código procesal penal en nuevos distritos fiscales alcanzando ya 17 distritos fiscales.

Durante el año 2012 las fiscalías provinciales penales, corporativas y mixtas de los Distritos Fiscales con nuevo código procesal penal registraron un total de 266,652 procesos, siendo el Distrito Fiscal de Lambayeque el que realizó el mayor número de ingresos de procesos con 29,366 (11.0%), seguido por el Distrito Fiscal de Arequipa con 26,462 (9.9%), el Distrito Fiscal de Cusco con 21,568 (8.1%) y el Distrito Fiscal de La Libertad con 20,482 (7.7%) procesos, entre otros.

Referente a las etapas procesales, la etapa de Investigación Preliminar alcanzó el mayor registro con el 63.1% (168,270) del total de procesos ingresados, le sigue la etapa de Calificación con el 20.5% (54,646), la etapa Intermedia con el 5.7% (15,302), la etapa de Juzgamiento con el 4.8% (12,736), la etapa de Investigación Preparatoria con el 5.3% (14,036) y otros con el 0.6% (1,662).

El Distrito Fiscal de Amazonas registró un total de 9,323 casos, de los cuales el 66.1% (6,167) de casos se encontraban en la etapa de Investigación Preliminar y 19.0% (1,774) en la etapa de Calificación.

El Distrito Fiscal de Ancash registró un total de 4,663 casos, de los cuales el 62.5% (2,916) de casos se encontraban en la etapa de Investigación Preliminar y 24.7% (1,154) en la etapa de Calificación.

El Distrito Fiscal de Arequipa registró un total de 26,462 casos, de los cuales el 68.9% (18,244) de casos se encontraban en la etapa de Investigación Preliminar y 19.0% (5,021) en la etapa de Calificación.

El Distrito Fiscal de Cajamarca registró un total de 11,691 casos, de los cuales el 63.5% (7,430) de casos se encontraban en la etapa de Investigación Preliminar y 16.1% (1,882) en la etapa de Calificación.

El Distrito Fiscal de Cañete registró un total de 7,022 casos, de los cuales el 70.0% (4,921) de casos se encontraban en la etapa de Investigación Preliminar y 15.5% (1,092) en la etapa de Calificación.

El Distrito Fiscal del Cusco registró un total de 21,568 casos, de los cuales el 67.4% (14,538) de casos se encontraban en la etapa de Investigación Preliminar y 14.1% (3,031) en la etapa de Calificación.

El Distrito Fiscal de Huánuco registró un total de 8,961 casos, de los cuales el 64.9% (5,819) de casos se encontraban en la etapa de Investigación Preliminar y 24.2% (2,168) en la etapa de Calificación.

El Distrito Fiscal de Huaura registró un total de 9,673 casos, de los cuales el 68.7% (6,641) de casos se encontraban en la etapa de Investigación Preliminar y 16.0% (1,546) en la etapa de Calificación.

El Distrito Fiscal de Ica registró un total de 18,381 casos, de los cuales el 58.8% (10,807) de casos se encontraban en la etapa de Investigación Preliminar y 21.0% (3,867) en la etapa de Calificación.

El Distrito Fiscal de La Libertad registró un total de 20,482 casos, de los cuales el 58.1% (11,905) de casos se encontraban en la etapa de Investigación Preliminar y 17.4% (3,567) en la etapa de Calificación.

El Distrito Fiscal de Lambayeque registró un total de 29,366 casos, de los cuales el 60.0% (17,618) de casos se encontraban en la etapa de Investigación Preliminar y 24.2% (7,115) en la etapa de Calificación.

El Distrito Fiscal de Loreto registró un total de 3,165 casos, de los cuales el 66.1% (2,091) de casos se encontraban en la etapa de Investigación Preliminar y 16.4% (518) en la etapa de Calificación.

El Distrito Fiscal de Madre de Dios registró un total de 6,362 casos, de los cuales el 73.0% (4,628) de casos se encontraban en la etapa de Investigación Preliminar y 14.1% (899) en la etapa de Calificación.

El Distrito Fiscal de Moquegua registró un total de 6,160 casos, de los cuales el 76.4% (4,708) de casos se encontraban en la etapa de Investigación Preliminar y 7.1% (436) en la etapa de Calificación.

El Distrito Fiscal de Pasco registró un total de 1,612 casos, de los cuales el 66.0% (1,057) de casos se encontraban en la etapa de Investigación Preliminar y 21.3% (343) en la etapa de Calificación.

El Distrito Fiscal de Piura registró un total de 19,912 casos, de los cuales el 70.3% (13,994) de casos se encontraban en la etapa de Investigación Preliminar y 17.0% (3,336) en la etapa de Calificación.

El Distrito Fiscal de Puno registró un total de 12,628 casos, de los cuales el 49.0% (6,190) de casos se encontraban en la etapa de Investigación Preliminar y 30.3% (3,838) en la etapa de Calificación.

El Distrito Fiscal de San Martin registró un total de 16,102 casos, de los cuales el 60.8% (9,798) de casos se encontraban en la etapa de Investigación Preliminar y 24.8% (3,991) en la etapa de Calificación.

El Distrito Fiscal de Santa registró un total de 8,837 casos, de los cuales el 61.1% (5,399) de casos se encontraban en la etapa de Investigación Preliminar y 26.9% (2,384) en la etapa de Calificación.

El Distrito Fiscal de Sullana registró un total de 7,594 casos, de los cuales el 60.8% (4,618) de casos se encontraban en la etapa de Investigación Preliminar y 22.1% (1,682) en la etapa de Calificación.

El Distrito Fiscal de Tacna registró un total de 7,576 casos, de los cuales el 47.1% (3,572) de casos se encontraban en la etapa de Investigación Preliminar y 29.5% (2,236) en la etapa de Calificación.

El Distrito Fiscal de Tumbes registró un total de 6,936 casos, de los cuales el 56.3% (3,908) de casos se encontraban en la etapa de Investigación Preliminar y 30.7% (2,133) en la etapa de Calificación.

El Distrito Fiscal de Ucayali registró un total de 2,176 casos, de los cuales el 59.8% (1,301) de casos se encontraban en la etapa de Investigación Preliminar y 29.1% (633). en la etapa de Calificación.

PERÚ: 5.1. EXPEDIENTES PENALES INGRESADOS EN FISCALÍAS SUPERIORES PENALES Y MIXTAS (NCPP) SEGÚN DISTRITO FISCAL, POR ESTADO

2012

DISTRITO FISCAL	TOTAL	AUDIENCIA DE APELACION	CON DICTAMEN	IMPUGNACION RESUELTA	RESOLVER CONSULTA	APELACION RESUELTA	CON SENTENCIA	RESUELVE EXCLUSION FISCAL	OTROS	PENDIENTE
AMAZONAS	1222	331	219	171	135	91	98	23	113	41
ANCASH	1289	45	363	252	51	483		6	89	
AREQUIPA	2273	990	644	299	140			42	156	2
CAJAMARCA	1435	298	340	370	72	129	54	15	154	3
CAÑETE	671	242	248	38	19	20	19	8	77	
CUSCO	2144	521	458	282	344	378	50	34	53	24
HUANUCO	1294	98	627	148	27	20	56		297	21
HUAURA	888	616	23	68	94		37	25	25	0
ICA	2359	962	473	227	243	257	25	27	119	26
LA LIBERTAD	2600	1943	257	78	177			82	63	
LAMBAYEQUE	2094	779	346	154	343	135	197	40	100	
LORETO	238	14	191	11	1	2			8	11
MADRE DE DIOS	809	417	155	143	51		3	9	31	
MOQUEGUA	410	222	31	15	40		16	8	78	
PASCO	135	6	44	3	1	67			14	
PUNO	1562	379	542	280	148	102	37	40	20	14
SAN MARTIN	1264	180	376	313	140	64		46	134	11
SANTA	1119	101	431	35	51	420		2	71	8
SULLANA	843	412	259	87	51	23		4	7	
TACNA	894	577	82	20	140			44	28	3
PIURA	2003	1242	401	101	224	1	15	11	7	1
TUMBES	488	257	97	6	76	10		8	33	1
UCAYALI	430	14	137	37		23			122	97
TOTAL	28464	10646	6744	3138	2568	2225	607	474	1799	263

FUENTE: Oficina Central de Tecnologías de la Información
ELABORADO: Oficina de Racionalización y Estadística

PERÚ: 5.2. QUEJAS DE DERECHO INGRESADAS EN FISCALÍAS SUPERIORES PENALES Y MIXTAS (NCPP) SEGÚN, DISTRITO FISCAL
2012

DISTRITO FISCAL	INGRESADO	ATENDIDO
AMAZONAS	325	325
ANCASH	775	727
AREQUIPA	2,517	2,471
CAJAMARCA	828	828
CAÑETE	388	388
CUSCO	1,345	1,339
HUANUCO	964	762
HUAURA	945	945
ICA	1,530	1,528
LA LIBERTAD	1,193	1,185
LAMBAYEQUE	1,535	1,534
LORETO	148	93
MADRE DE DIOS	170	170
MOQUEGUA	457	457
PASCO	70	63
PIURA	1,207	1,207
PUNO	673	670
SAN MARTIN	574	570
SANTA	695	564
SULLANA	599	599
TACNA	821	768
TUMBES	152	152
UCAYALI	151	107
TOTAL	**18,062**	**17,452**

FUENTE: Sistema de Información de Apoyo al Trabajo Fiscal - SIATF
ELABORADO: Oficina de Racionalización y Estadística

PERÚ: 5.3. CARPETAS FISCALES INGRESADAS EN FISCALÍAS PROVINCIALES PENALES Y MIXTAS (NCPP) SEGÚN DISTRITO FISCAL, POR ETAPA

2012

DISTRITO FISCAL	TOTAL	CALIFICACIÓN	INV. PRELIMINAR	INV. PREPARATORIA	ETAPA INTERMEDIA	INV. PREVENTIVA	OTROS
AMAZONAS	9,323	1,774	6,167	493	297	536	56
ANCASH	4,663	1,154	2,916	225	83	281	4
AREQUIPA	26,462	5,021	18,244	876	868	1,301	152
CAJAMARCA	11,691	1,882	7,430	585	800	964	30
CAÑETE	7,022	1,092	4,921	245	347	379	38
CUSCO	21,568	3,031	14,538	779	644	2,497	79
HUANUCO	8,961	2,168	5,819	294	163	325	192
HUAURA	9,673	1,546	6,641	648	620	199	19
ICA	18,381	3,867	10,807	964	1,574	801	368
LA LIBERTAD	20,482	3,567	11,905	1,834	2,789	358	29
LAMBAYEQUE	29,366	7,115	17,618	1,555	2,381	629	68
LORETO	3,165	518	2,091	176	19	349	12
MADRE DE DIOS	6,362	899	4,628	333	160	308	34
MOQUEGUA	6,160	436	4,708	226	167	620	3
PASCO	1,612	343	1,057	74	19	84	35
PIURA	19,912	3,336	13,994	1,077	1,212	173	120
PUNO	12,628	3,838	6,190	689	339	1,395	177
SAN MARTIN	16,102	3,991	9,798	1,142	786	304	81
SANTA	8,837	2,384	5,399	467	250	287	50
SULLANA	7,594	1,682	4,618	391	713	167	23
TACNA	7,576	2,236	3,572	465	645	653	5
TUMBES	6,936	2,133	3,908	440	404	24	27
UCAYALI	2,176	633	1,301	58	22	102	60
TOTAL	**266,652**	**54,646**	**168,270**	**14,036**	**15,302**	**12,736**	**1,662**

FUENTE: Sistema de Informacion de Apoyo alTrabajo Fiscal - SIATF
ELABORADO: Oficina de Racionalización y Estadística

PERÚ: 5.4. CARPETAS FISCALES INGRESADAS EN FISCALÍAS PROVINCIALES PENALES Y MIXTAS (NCPP) SEGÚN DISTRITO FISCAL Y FISCALÍA, POR ETAPA
2012

DISTRITO FISCAL / FISCALÍA	TOTAL	CALIFICACIÓN	INV. PRELIMINAR	INV. PREPARATORIA	ETAPA INTERMEDIA	INV. PREVENTIVA	OTROS
AMAZONAS	**9,323**	**1,774**	**6,167**	**493**	**297**	**536**	**56**
01° FPP-BAGUA(NCPP)	193	23	142	24	1		3
01° FPP-BONGARÁ(NCPP)	68	6	56	1		5	
01° FPPC-CHACHAPOYAS(NCPP)	721	82	562	41	36		
01° FPP-CONDORCANQUI(NCPP)	60	13	31	13		3	
01° FPP-LUYA(NCPP)	53	13	31	1		8	
01° FPP-UTCUBAMBA(NCPP)	412	43	338	19	4		8
01°FPPC-BONGARA	116	5	86	9	6	10	
02° FPPC-BAGUA(NCPP)	1,119	262	755	54	44		4
02° FPPC-BONGARÁ(NCPP)	174	34	110	8		22	
02° FPPC-CHACHAPOYAS(NCPP)	705	225	412	21	47		
02° FPP-CONDORCANQUI(NCPP)	101	22	70			9	
02° FPPC-UTCUBAMBA(NCPP)	1,760	501	1,119	77	35		28
02° FPP-LUYA(NCPP)	86	16	66			4	
FPM-CAJARURO(NCPP)	307	24	262	19	2		
FPM-CUMBA(NCPP)	219	80	126	11	2		
FPM-EL TINGO(NCPP)	203	33	150	8		12	
FPM-IMAZA(NCPP)	122	20	94	7		1	
FPM-JAMALCA(NCPP)	97	14	73	7	1	2	
FPM-JAZÁN(NCPP)	169	54	95		1	19	
FPM-LA JALCA(NCPP)	114	3	92	4	1	14	
FPM-LEYMEBAMBA(NCPP)	243	26	189	9	5	14	
FPM-MOLINOPAMPA(NCPP)	167	26	119	4		18	
FPM-OCALLI(NCPP)	209	11	163	5	6	24	
FPM-OMIA(NCPP)	1	1					
FPPAC-CHACHAPOYAS(NCPP)	217	65	107	39	1		5
FPPC-CONDORCANQUI(NCPP)	6		5	1			
FPPC-JAZÁN(NCPP)	173	22	124	12	13	2	
FPPC-LUYA(NCPP)	276	27	205	13	26	5	
FPPC-OMIA(NCPP)	248	22	197	13	15	1	
FPPC-R. MENDOZA(NCPP)	273	62	150	20	31	4	6
FPPD-BAGUA(NCPP)	70	1				69	
FPPD-CHACHAPOYAS(NCPP)	159	1				158	
FPPD-UTCUBAMBA(NCPP)	85					85	
FPP-FLORIDA(NCPP)	122	5	80	19	11	5	2
FPPMA-CHACHAPOYAS(NCPP)	241	26	144	21	8	42	
FPPTID-JAZAN(NCPP)	34	6	14	13	1		
ANCASH	**4,663**	**1,154**	**2,916**	**225**	**83**	**281**	**4**
01ª FPPC-HUARAZ	1,110	590	469	37	14		
01ª FPPC-HUAYLAS	314	92	183	33	5		1
02ª FPPC-HUARAZ	358	17	308	31	2		
02ª FPPC-HUAYLAS	272	54	182	20	15		1
03ª FPPC-HUARAZ	349	54	256	30	9		
04ª FPPC-HUARAZ NCPP	539	136	375	12	16		
05ª FPPC-HUARAZ NCPP	479	94	344	33	8		
06ª FPPC - HUARAZ NCPP	443	65	346	19	13		
FPEPD-ANCASH	279					279	
FPM-INDEPENDENCIA-HUARAZ	520	52	453	10	1	2	2

PERÚ: 5.4. CARPETAS FISCALES INGRESADAS EN FISCALÍAS PROVINCIALES PENALES Y MIXTAS (NCPP) SEGÚN DISTRITO FISCAL Y FISCALÍA, POR ETAPA
2012

DISTRITO FISCAL / FISCALÍA	TOTAL	CALIFICACIÓN	INV. PRELIMINAR	INV. PREPARATORIA	ETAPA INTERMEDIA	INV. PREVENTIVA	OTROS
AREQUIPA	**26,462**	**5,021**	**18,244**	**876**	**868**	**1,301**	**152**
01FPPD-AREQUIPA	465	0	0	0	0	465	0
02FPPD-AREQUIPA	280	0	0	0	0	280	0
03FPPD-AREQUIPA	336	0	0	0	0	336	0
1FPPCA-AREQUIPA	5,063	1,027	3,650	200	134	0	52
1FPPC-JACOBO HUNTER	465	20	404	32	9	0	0
1FPPC-MARIANO MELGAR	1,314	149	1,033	42	90	0	0
1FPPC-PAUCARPATA	746	79	610	37	19	0	1
2FPPCA-AREQUIPA	5,541	1,003	4,176	152	194	0	16
2FPPC-JACOBO HUNTER	1,321	346	792	50	133	0	0
2FPPC-MARIANO MELGAR	1,093	297	718	40	38	0	0
2FPPC-PAUCARPATA	3,211	657	2,405	44	102	0	3
3FPPCA-AREQUIPA	6,295	1,399	4,412	269	135	0	80
FEEMA-AREQUIPA	332	44	44	10	14	220	0
CAJAMARCA	**11,691**	**1,882**	**7,430**	**585**	**800**	**964**	**30**
01° FPPC-CAJABAMBA(NCPP)	204	38	137	4	25	0	0
01° FPPC-CAJAMARCA(NCPP)	1,372	159	1,024	69	120	0	0
01° FPP-CHOTA(NCPP)	159	59	81	3	16	0	0
01° FPPC-HUALGAYOC(NCPP)	277	22	202	20	33	0	0
01° FPP-SAN MIGUEL(NCPP)	212	32	137	22	20	0	1
01° FPP-SANTA CRUZ(NCPP)	179	24	139	6	6	0	4
02° FPPC-CAJABAMBA(NCPP)	633	196	359	22	56	0	0
02° FPPC-CAJAMARCA(NCPP)	1,930	353	1,377	84	116	0	0
02° FPPC-CHOTA(NCPP)	480	114	323	8	35	0	0
02° FPPC-HUALGAYOC(NCPP)	264	23	182	24	18	0	17
02° FPP-SAN MIGUEL(NCPP)	206	35	140	11	20	0	0
02° FPP-SANTA CRUZ(NCPP)	205	31	149	14	11	0	0
03° FPPC-CAJAMARCA(NCPP)	1,861	346	1,260	68	187	0	0
FPCYF-BOLIVAR(NCPP)	1	0	0	0	0	1	0
FPCYF-CAJABAMBA(NCPP)	38	1	1	0	0	36	0
FPCYF-CHOTA(NCPP)	115	0	1	0	0	114	0
FPCYF-HUALGAYOC(NCPP)	81	11	69	0	0	1	0
FPCYF-SAN MARCOS(NCPP)	40	0	0	0	0	37	3
FPCYF-SAN MIGUEL(NCPP)	11	0	0	0	0	11	0
FPCYF-SAN PABLO(NCPP)	36	0	0	0	0	36	0
FPCYF-SANTA CRUZ(NCPP)	59	1	0	0	0	58	0
FPM-ASUNCIÓN(NCPP)	114	4	81	4	0	25	0
FPM-CACHACHI(NCPP)	154	27	112	12	2	0	1
FPM-ENCAÑADA(NCPP)	228	15	172	17	3	21	0
FPM-HUAMBOS(NCPP)	174	24	126	5	10	9	0
FPM-MIGUEL IGLESIAS(NCPP)	186	18	131	23	2	12	0
FPM-TACABAMBA(NCPP)	124	9	91	10	5	8	1
FPM-YONÁN(NCPP)	234	75	120	7	16	15	1
FPPAC-CAJAMARCA(NCPP)	284	57	150	70	6	0	1
FPP-BOLIVAR(NCPP)	179	25	121	26	7	0	0
FPP-CONTUMAZA(NCPP)	273	46	194	14	18	0	1
FPPD-CAJAMARCA(NCPP)	552	7	0	0	0	545	0
FPPMA-CAJAMARCA(NCPP)	205	2	154	14	0	35	0
FPP-SAN MARCOS(NCPP)	364	97	208	20	39	0	0
FPP-SAN PABLO(NCPP)	257	31	189	8	29	0	0

PERÚ: 5.4. CARPETAS FISCALES INGRESADAS EN FISCALÍAS PROVINCIALES PENALES Y MIXTAS (NCPP) SEGÚN DISTRITO FISCAL Y FISCALÍA, POR ETAPA
2012

DISTRITO FISCAL / FISCALÍA	TOTAL	CALIFICACIÓN	INV. PRELIMINAR	INV. PREPARATORIA	ETAPA INTERMEDIA	INV. PREVENTIVA	OTROS
CAÑETE	**7,022**	**1,092**	**4,921**	**245**	**347**	**379**	**38**
01° FPPC-CAÑETE(NCPP)	1,819	210	1,435	83	90		1
01° FPP-MALA(NCPP)	40	17	23				
02° FPPC-CAÑETE(NCPP)	2,432	537	1,666	75	150		4
02° FPP-MALA(NCPP)	13	8	5				
FPCyF-YAUYOS(NCPP)	23	1	1			21	
FPD-CAÑETE(NCPP)	368		9		1	358	
FPPC-MALA (NCPP)	1,965	244	1,511	81	103		26
FPP-YAUYOS(NCPP)	362	75	271	6	3		7
CUSCO	**21,568**	**3,031**	**14,538**	**779**	**644**	**2,497**	**79**
1FPP-ANTA	291	28	242	11	10		
1FPP-CALCA	344	90	245	7	2		
1FPP-CANCHIS	398	69	293	20	11		5
1FPPC-CONVENCION	578	104	406	27	35	4	2
1FPPC-CUSCO	1,408	104	1,225	36	42		1
1FPP-QUISPICANCHIS	410	73	315	10	12		
1FPP-SANTIAGO	540	16	474	35	15		
1FPP-URUBAMBA	396	58	305	25	8		
1FPP-WANCHAQ	845	110	699	19	15		2
2FPP-ANTA	252	33	192	15	12		
2FPPC-CALCA	472	161	289	11	11		
2FPPC-CANCHIS	630	46	525	35	23		1
2FPPC-CONVENCION	1,051	231	742	41	34		3
2FPPC-CUSCO	2,182	184	1,857	94	38		9
2FPPC-SANTIAGO	1,300	83	1,087	35	90		5
2FPP-QUISPICANCHIS	627	67	498	37	25		
2FPP-URUBAMBA	495	32	421	29	12		1
2FPP-WANCHAQ	1,243	256	882	29	76		
3FPPC-CUSCO	1,713	137	1,446	52	78		
FPCF-ANTA	129					129	
FPCF-CALCA	123		2			121	
FPCF-CANAS	112	14	10			88	
FPCF-CANCHIS	117	35	2			80	
FPCF-CHUMBIVILCAS	167					167	
FPCF-CONVENCION	213	4	3			206	
FPCF-ESPINAR	194	3	4			187	
FPCF-PARURO	86	3				83	
FPCF-QUISPICANCHIS	204					204	
FPCF-SANTIAGO	113	68				45	
FPCF-URUBAMBA	210					210	
FPCF-WANCHAQ	197	1				196	
FPEAD-CUSCO	94	1	57	24	12		
FPEPPD-CUSCO	632					632	
FPM-ACOMAYO	331	43	207	28	12	41	
FPM-ECHARATE	304	72	158	9	2	14	49
FPM-MACHU PICCHU	155	22	106	9	4	14	
FPM-PAUCARTAMBO	384	60	253	12	9	50	
FPP-CANAS	268	104	131	21	12		
FPP-CHUMBIVILCAS	457	176	253	15	13		
FPP-ESPINAR	842	367	436	18	20		1
FPPMA-CUSCO	164	5	110	23		26	
FPP-PARURO	352	119	196	35	2		
FPPT-CUSCO	545	52	467	17	9		

PERÚ: 5.4. CARPETAS FISCALES INGRESADAS EN FISCALÍAS PROVINCIALES PENALES Y MIXTAS (NCPP) SEGÚN DISTRITO FISCAL Y FISCALÍA, POR ETAPA
2012

DISTRITO FISCAL / FISCALÍA	TOTAL	CALIFICACIÓN	INV. PRELIMINAR	INV. PREPARATORIA	ETAPA INTERMEDIA	INV. PREVENTIVA	OTROS
HUANUCO	**8,961**	**2,168**	**5,819**	**294**	**163**	**325**	**192**
1ª FPPC-AUCAYACU(NCPP)	138	58	67	3	8		2
1ª FPPC-HUANUCO(NCPP)	743	14	716	7	4	1	1
1ª FPPC-LEONCIO PRADO(NCPP)	413	109	171	16	4		113
2ª FPPC-HUANUCO(NCPP)	714	252	419	31	12		
2ª FPPC-LEONCIO PRADO(NCPP)	720	155	455	34	25		51
2º FPPC-AUCAYACU-LP(NCPP)	223	37	146	15	7		18
3ª FPPC-HUANUCO(NCPP)	760	398	348	11	1		2
4ª FPPC-HUANUCO(NCPP)	1,160	375	706	32	46		1
5ª FPPC-HUANUCO(NCPP)	1,188	361	774	38	15		
6ª FPPC-HUANUCO(NCPP)	1,276	271	959	20	24		2
FEMA-HUANUCO (NCPP)	145	18	77	4		46	
FETID-HUANUCO(NCPP)	95	5	61	22	6		1
FETLH-TM-LEONCIO PRADO(NCPP)	125	5	116	3			1
FPEMA-LEONCIO PRADO(NCPP)	151	9	15	3	2	122	
FPEPD-HUANUCO(NCPP)	56					56	
FPEPD-LEONCIO PRADO(NCPP)	102	2				100	
FPM-MONZON-LEONCIO PRADO	71		66	3	2		
FPP-AMARILIS	611	52	538	20	1		
FPTID-LP(NCPP)	270	47	185	32	6		
HUAURA	**9,673**	1,546	6,641	648	620	199	19
FPM-CAJATAMBO	145	16	91	8	28		2
FPM-OYON	202	6	143	42	11		
FPPC-BARRANCA	2,603	888	1,472	134	103		6
FPPC-HUARAL	2,848	116	2,349	222	158		3
FPPC-HUAURA	3,660	518	2,572	242	320		8
FPPD - HUAURA	215	2	14			199	
ICA	**18,381**	**3,867**	**10,807**	**964**	**1,574**	**801**	**368**
01º FPPC-CHINCHA(NCPP)	1,135	425	464	52	176		18
01º FPPC-ICA(NCPP)	2,705	406	1,763	131	259		146
01º FPPC-NASCA(NCPP)	301	48	210	19	24		0
01º FPPC-PISCO(NCPP)	1,198	139	785	88	132		54
01º FPP-PARCONA(NCPP)	660	121	449	28	58		4
02º FPPC-CHINCHA(NCPP)	3,420	1,634	1,515	108	137		26
02º FPPC-ICA(NCPP)	2,441	415	1,576	172	260		18
02º FPPC-NASCA(NCPP)	606	224	284	38	58		2
02º FPPC-PISCO(NCPP)	1,458	68	1,066	113	199		12
02º FPP-PARCONA(NCPP)	874	68	686	58	62		
FPCF-NASCA	77					77	
FPCF-PISCO(NCPP)	137	3	2			132	
FPCyF-PARCONA(NCPP)	22		1			21	
FPCyF-PAUCAR-SS(NCPP)	39		2			37	
FPCyF-VISTA ALEGRE(NCPP)	50					50	
FPM-LUCANAS(NCPP)	698	107	429	33	49	48	32
FPM-PALPA(NCPP)	503	32	374	32	39	21	5
FPM-PARINACOCHAS(NCPP)	411	28	331	17	16	17	2
FPPD-ICA(NCPP)	403	2	2			398	1
FPP-HUAYTARA(NCPP)	215	24	160	18	5		8
FPP-PAUCAR-SS(NCPP)	177	13	139	11	14		
FPP-VISTA ALEGRE(NCPP)	851	110	569	46	86		40

PERÚ: 5.4. CARPETAS FISCALES INGRESADAS EN FISCALÍAS PROVINCIALES PENALES Y MIXTAS (NCPP) SEGÚN DISTRITO FISCAL Y FISCALÍA, POR ETAPA
2012

DISTRITO FISCAL / FISCALÍA	TOTAL	CALIFICACIÓN	INV. PRELIMINAR	INV. PREPARATORIA	ETAPA INTERMEDIA	INV. PREVENTIVA	OTROS
LA LIBERTAD	**20,482**	**3,567**	**11,905**	**1,834**	**2,789**	**358**	**29**
01°FPPC-TRUJILLO	3,331	338	2,203	277	511		2
02° FPPC-TRUJILLO	3,562	500	2,308	292	462		
02° FPMT - PAIJAN - TRUJILLO	409	92	201	19	97		
03° FPPC-TRUJILLO	3,915	698	2,272	426	516		3
03° FPPEP - TRUJILLO	92					92	
1° FPPEP - TRUJILLO	77					77	
2° FPPEP - TRUJILLO	78					78	
FEMA-LA LIBERTAD	244	5	112	41	25	61	
FPEA-LA LIBERTAD	408	69	258	66	11		4
FPMC - GRAN CHIMU	230	45	147	13	25		
FPMC - JULCAN	172	15	109	20	28		
FPMC - LA ESPERANZA	1,704	697	743	71	191		2
FPMC - PACASMAYO	896	119	506	105	164		2
FPMC - PAIJAN	345	164	112	23	41	5	
FPMC-CHEPEN	1,261	147	828	132	144	3	7
FPMC-OTUZCO	496	65	259	73	84	15	
FPMC-SANCHEZ CARRION	971	138	512	89	224	6	2
FPMC-VIRU	1,184	267	667	97	149	4	
FPPC-ASCOPE	878	198	485	69	102	17	7
FPPC-TID-LA LIBERTAD	229	10	183	21	15		
LAMBAYEQUE	**29,366**	**7,115**	**17,618**	**1,555**	**2,381**	**629**	**68**
02°FPPD-CHICLAYO	480	8	158	78	24	212	
1FPPC-CHICLAYO	4,093	441	3,146	163	342		1
1FPPC-CUTERVO	542	100	293	38	100		11
1FPPC-FERREÑAFE	453	236	171	37	9		
1FPPC-JAEN	1,189	275	691	97	114	12	
1FPPC-JLORTIZ	1,589	474	936	62	116		1
1FPPC-LAMBAYEQ	899	365	411	55	68		
1FPPC-MOTUPE	386	128	209	16	24		9
1FPPC-SIGNACIO	343	143	134	21	38		7
2FPPC-CHICLAYO	3,906	712	2,643	147	403		1
2FPPC-CUTERVO	442	101	259	20	46		16
2FPPC-FERREÑAFE	979	305	472	58	144		
2FPPC-JAEN	1,100	268	636	85	86	24	1
2FPPC-JLORTIZ	2,386	1,187	1,028	91	80		
2FPPC-LAMBAYEQ	1,301	446	720	49	85	1	
2FPPC-MOTUPE	588	77	418	35	53		5
2FPPC-SIGNACIO	394	150	202	33	9		
3FPPC-CHICLAYO	3,781	609	2,622	269	281		
FCEAD-CHICLAYO	87	9	35	24	19		
FCPD-LAMBAYEQUE	338	4	113	44	24	153	
FPCF-FERREÑAFE	112	1				111	
FPM-CAYALTI	720	127	520	32	23	3	15
FPMC-LA VICTORIA	2,456	794	1,356	61	245		
FPMC-OLMOS	537	100	361	32	41	2	1
FPM-CUTERVO	118	22	2			94	
FPM-MOTUPE	18	9				9	
FPM-OYOTUN	129	24	82	8	7	8	

PERÚ: 5.4. CARPETAS FISCALES INGRESADAS EN FISCALÍAS PROVINCIALES PENALES Y MIXTAS (NCPP) SEGÚN DISTRITO FISCAL Y FISCALÍA, POR ETAPA
2012

DISTRITO FISCAL / FISCALÍA	TOTAL	CALIFICACIÓN	INV. PRELIMINAR	INV. PREPARATORIA	ETAPA INTERMEDIA	INV. PREVENTIVA	OTROS
LORETO	**3,165**	**518**	**2,091**	**176**	**19**	**349**	**12**
01° FPPC-MAYNAS (NCPP)	284	55	197	32			
01° FPPREVD-LORETO (NCPP)	341					341	
02° FPPC-MAYNAS (NCPP)	425	161	238	26			
02° FPPREVD-LORETO (NCPP)	5					5	
03° FPPC-MAYNAS (NCPP)	308	109	173	12	13		1
04° FPPC-MAYNAS (NCPP)	396	46	325	22	3		
05° FPPC-MAYNAS (NCPP)	348	15	317	14	2		
06° FPPC-MAYNAS (NCPP)	284	25	242	17			
07° FPPC-MAYNAS (NCPP)	240	15	197	28			
08° FPPC-MAYNAS (NCPP)	330	15	298	16	1		
FEMA-LORETO (NCPP)	160	73	73			3	11
FPEDTID-IQUITOS (NCPP)	44	4	31	9			
MADRE DE DIOS	**6,362**	**899**	**4,628**	**333**	**160**	**308**	**34**
1°FPPC-TAMBOPATA	1,226	77	1,071	37	41		
2°FPPC-TAMBOPATA	2,509	150	2,152	119	86		2
FEMA-MADRE DE DIOS	796	321	439	36			
FPCF-HUEPETUHE	21	6				10	5
FPM-IBERIA	285	65	154	22	13	25	6
FPM-IÑAÁRI	87	9	57	11		10	
FPM-MANU	142	8	92	11	1	30	
FPM-MAZUKO	623	165	354	66	2	36	
FPPD-TAMBOPATA	198		1			197	
FPP-HU	428	98	271	25	13		21
FPTID-M. DIOS	47		37	6	4		
MOQUEGUA	**6,160**	**436**	**4,708**	**226**	**167**	**620**	**3**
FEPREV-ILO	235	1	19	7	6	202	
FPEPD	428	1	9			418	
FPM-GSC	242	47	172	20	3		
FPPC-ILO	2,322	131	2,009	99	81		2
FPPC-MOQUEGUA	2,933	256	2,499	100	77		1
PASCO	**1,612**	**343**	**1,057**	**74**	**19**	**84**	**35**
1ª FEPD-PASCO	29	1	1			27	0
1ª FPPC-PASCO	499	157	304	1	2		35
2ª FPPC-PASCO	322	67	227	16	12		
2ª FPPD-PASCO - NCPP	52	1	1			50	
3ª FPPC-PASCO - NCPP	372	59	284	26	3		
FPEMA -PASCO	129	39	72	14		4	
FPM-HUARIACA-PASCO - NCPP	89	17	61	6	2	3	
FPM-HUAYLLAY -PASCO - NCPP	120	2	107	11			

PERÚ: 5.4. CARPETAS FISCALES INGRESADAS EN FISCALÍAS PROVINCIALES PENALES Y MIXTAS (NCPP) SEGÚN DISTRITO FISCAL Y FISCALÍA, POR ETAPA
2012

DISTRITO FISCAL / FISCALÍA	TOTAL	CALIFICACIÓN	INV. PRELIMINAR	INV. PREPARATORIA	ETAPA INTERMEDIA	INV. PREVENTIVA	OTROS
PIURA	**19,912**	**3,336**	**13,994**	**1,077**	**1,212**	**173**	**120**
1FPPC-CASTILLA	1,535	267	1,140	70	55		3
1FPPC-CATACAOS	1,289	228	970	4	82		5
1FPPC-MORROPON	763	62	606	22	63	8	2
1FPPC-PAITA	384	34	317	26	7		
1FPPC-PIURA	2,624	363	2,046	103	111		1
1FPPC-SECHURA	306	41	210	41	14		
1FPPC-TGRANDE	686	173	415	3	56	1	38
2FPPC-CASTILLA	2,260	561	1,462	134	81		22
2FPPC-CATACAOS	459	94	265	71	19		10
2FPPC-MORROPON	797	258	430	40	49	4	16
2FPPC-PAITA	996	170	658	65	102		1
2FPPC-PIURA	3,136	472	2,288	153	213		10
2FPPC-SECHURA	620	35	502	15	67		1
2FPPC-TGRANDE	363	49	243	57	13	1	
3FPPC-PIURA	3,110	482	2,211	154	252		11
FPCPD-PIURA	94					94	
FPCTID-PIURA	77	1	24	40	12		
FPMA-PIURA	413	46	207	79	16	65	
PUNO	**12,628**	**3,838**	**6,190**	**689**	**339**	**1,395**	**177**
1FPD-PUNO	204					204	
1FPP-AZANGARO	218	25	177	12	4		
1FPP-COLLAO	191	57	112	15	7		
1FPPC-PUNO	1,234	317	838	53	24		2
1FPPC-SROMAN	1,137	424	583	87	41		2
1FPP-MELGAR	252	121	109	7	12		3
2FPD-PUNO	212					212	
2FPPC-AZANGARO	442	129	261	32	14		6
2FPP-COLLAO	349	122	173	20	25		9
2FPPC-PUNO	1,187	549	575	42	21		
2FPPC-SROMAN	2,110	813	1,087	120	78		12
2FPP-MELGAR	223	54	130	27	12		
FPCF-AZANGARO	75					75	
FPCF-CARABAYA	50	9				28	13
FPCF-CHUCUITO	68					68	
FPCF-COLLAO	106		1			104	1
FPCF-HUANCANE	78					78	
FPCF-LAMPA	44					44	
FPCF-MELGAR	55					55	
FPCF-SANDIA	68	21	38			9	
FPCF-YUNGUYO	37	24	2			10	1
FPD-SAN ROMAN	343	3	4			336	
FPEDACLI(NCPP)-PUNO	549	372	100	18	3		56
FPEMA-PUNO(NCPP)	119		18	4		90	7
FPETID-SAN ROMAN	85	7	27	43	8		
FPM-ACORA	115	7	88	12		8	
FPM-ANANEA	237	58	140	19	8	11	1
FPM-DESAGUADERO	314	110	166	10	4	21	3
FPM-MOHO	132	20	71	15	9	17	
FPM-PUTINA	180	50	91	6	8	25	
FPP-CARABAYA	367	150	161	39	6		11
FPP-CHUC.JULI	354	78	243	12	20		1
FPP-HUANCANE	430	149	227	38	6		10
FPP-LAMPA	344	70	237	11	8		18
FPP-SANDIA	463	45	370	28	8		12
FPP-YUNGUYO	256	54	161	19	13		9

PERÚ: 5.4. CARPETAS FISCALES INGRESADAS EN FISCALÍAS PROVINCIALES PENALES Y MIXTAS (NCPP) SEGÚN DISTRITO FISCAL Y FISCALÍA, POR ETAPA
2012

DISTRITO FISCAL / FISCALÍA	TOTAL	CALIFICACIÓN	INV. PRELIMINAR	INV. PREPARATORIA	ETAPA INTERMEDIA	INV. PREVENTIVA	OTROS
SAN MARTIN	**16,102**	**3,991**	**9,798**	**1,142**	**786**	**304**	**81**
01° FPP-ALTO AMAZONAS(NCPP)	13		11	2			
01° FPPC-MOYOBAMBA(NCPP)	13	5	6	1	1		
01° FPPC-TARAPOTO(NCPP)	871	842	28	1			
01° FPP-MARISCAL CACERES(NCPP)	4		2	2			
01° FPP-NUEVA CAJAMARCA(NCPP)	9		7		1		1
01° FPP-RIOJA(NCPP)	6	3	1		2		
01° FPP-TOCACHE(NCPP)	10	1	7	1	1		
02° FPPC-ALTO AMAZONAS(NCPP)	1,069	33	888	71	77		
02° FPPC-MARISCAL CACERES(NCPP)	1,104	174	792	62	74		2
02° FPPC-MOYOBAMBA(NCPP)	2,190	691	1,249	111	135		4
02° FPPC-NUEVA CAJAMARCA(NCPP)	1,095	227	740	71	57		
02° FPPC-TARAPOTO(NCPP)	2,826	824	1,642	221	135		4
02° FPPC-TOCACHE(NCPP)	383	98	190	49	23		23
02° FPP-RIOJA(NCPP)	870	227	530	60	37	7	9
FPM-ALONSO DE ALVARADO(NCPP)	166	8	149	8	1		
FPM-BAJO BIAVO(NCPP)	169	24	105	23	17		
FPM-CAMPANILLA(NCPP)	166	32	120	9	4	1	
FPM-CAYNARACHI(NCPP)	138	9	115	14			
FPM-JEPELACIO(NCPP)	170	49	95	14	6	6	
FPM-LA BANDA DE SHILCAYO(NCPP)	621	233	300	65	18		5
FPM-SAUCE(NCPP)	135	7	92	13	6	15	2
FPM-SORITOR(NCPP)	348	19	287	10	27	4	1
FPM-TABALOSOS(NCPP)	210	15	164	23	6	1	1
FPM-UCHIZA(NCPP)	307	29	239	30	9		
FPPAC-MOYOBAMBA(NCPP)	266	58	190	10	1		7
FPP-BELLAVISTA(NCPP)	643	206	359	40	34	4	
FPPC-LAMAS(NCPP)	374	66	252	21	14	1	20
FPPD-SAN MARTIN(NCPP)	100	4				96	
FPPD-TARAPOTO(NCPP)	95		2			93	
FPP-EL DORADO(NCPP)	270	12	212	24	22		
FPP-HUALLAGA(NCPP)	436	26	300	34	23	52	1
FPPMA-ALTO AMAZONAS(NCPP)	149	2	79	36	8	24	
FPPMA-MOYOBAMBA(NCPP)	416	36	305	56	19		
FPP-PICOTA(NCPP)	394	26	314	35	18		1
FPPTID-TARAPOTO(NCPP)	66	5	26	25	10		
SANTA	**8,837**	**2,384**	**5,399**	**467**	**250**	**287**	**50**
01ª FPPC-SANTA	1,010	429	554	21	2		4
02ª FPPC-SANTA	849	388	395	41	25		
03ª FPPC-SANTA	1,014	215	715	26	56		2
04ª FPPC-SANTA NCPP	1,080	101	841	60	76		2
05ª FPPC-SANTA NCPP	973	178	722	57	14		2
1ª FPEPD-SANTA	140	2	1			137	
1ª FPPC-CASMA NCPP	278	157	111	7			3
1ª FPPC-NVO.CHIMBOTE	817	371	388	50	8		
2ª FPEPD-SANTA NCPP	109					109	
2ª FPPC-CASMA -NCPP	525	45	419	39	21		1
2ª FPPC-NVO.CHIMBOTE NCPP	853	319	419	95	20		
FEMA-SANTA NCPP	340	70	194	2		40	34
FETID-SANTA NCPP	6	1		3	1	1	
FPM-SANTA NCPP	279	22	236	19	2		
FPPC-HUARMEY NCPP	564	86	404	47	25		2

PERÚ: 5.4. CARPETAS FISCALES INGRESADAS EN FISCALÍAS PROVINCIALES PENALES Y MIXTAS (NCPP) SEGÚN DISTRITO FISCAL Y FISCALÍA, POR ETAPA
2012

DISTRITO FISCAL / FISCALÍA	TOTAL	CALIFICACIÓN	INV. PRELIMINAR	INV. PREPARATORIA	ETAPA INTERMEDIA	INV. PREVENTIVA	OTROS
SULLANA	**7,594**	**1,682**	**4,618**	**391**	**713**	**167**	**23**
1FPPC-AYABACA	220	34	153	18	14	1	
1FPPC-SULLANA	1,071	110	638	98	218		7
1FPPC-TALARA	889	148	630	42	69		
2FPPC-AYABACA	278	71	152	9	21	25	
2FPPC-SULLANA	3,223	925	1,957	115	219		7
2FPPC-TALARA	976	177	608	67	120	4	
FPCPD-SULLANA	133	1				132	
FPMC-MANCORA	622	195	347	28	40	3	9
FPMC-SUYO	182	21	133	14	12	2	
TACNA	**7,576**	**2,236**	**3,572**	**465**	**645**	**653**	**5**
FPMC-AA-TACNA	788	307	306	44	125	6	
FPMC-C-TACNA	117	27	75	4	8	3	
FPMC-GA-TACNA	742	238	387	41	48	27	1
FPMC-JB-TACNA	244	75	115	24	4	25	1
FPMC-T-TACNA	184	74	88	17	4		1
FPPC-TACNA	4,832	1,513	2,581	302	434		2
FPPC-TID-TACNA	77	2	20	33	22		
FPPD-TACNA	592					592	
TUMBES	**6,936**	**2,133**	**3,908**	**440**	**404**	**24**	**27**
1FPPC-TUMBES	2		1	1			
1FPPC-ZARUMILLA	238	43	126	3	65		1
2FPPC-TUMBES	4,431	1,060	2,771	299	284		17
2FPPC-ZARUMILLA	1,062	472	460	95	33		2
FPMC-CVILLAR	388	70	255	38	18		7
FPP-ADUANAS	741	474	265	1	1		
FPPC-DROGAS	29	8	20	1			
FP-PREVENCION	45	6	10	2	3	24	
UCAYALI	**2,176**	**633**	**1,301**	**58**	**22**	**102**	**60**
01° FPPC-CORONEL PORTILLO(NCPP)	318	82	178	11	7		40
01°FEAD-UCAYALI(NCPP)	74	39	22	13			
01°FPEMA-UCAYALI(NCPP)	247	160	58			29	
01°FPPD-CORONEL PORTILLO(NCPP)	45					45	
02° FPPC-CORONEL PORTILLO(NCPP)	313	160	138				15
02°FPEMA-UCAYALI(NCPP)	1		1				
02°FPPD-CORONEL PORTILLO(NCPP)	48	15	5			28	
03° FPPC-CORONEL PORTILLO(NCPP)	232	68	147	9	8		
04° FPPC-CORONEL PORTILLO(NCPP)	294	60	222	5	2		5
05° FPPC-CORONEL PORTILLO(NCPP)	310	14	283	9	4		
06° FPPC-CORONEL PORTILLO(NCPP)	294	35	247	11	1		
TOTAL	**266,652**	**54,646**	**168,270**	**14,036**	**15,302**	**12,736**	**1,662**

FUENTE: Oficina Central de Tecnologías de la Información
ELABORADO: Oficina de Racionalización y Estadística

OFICINA CENTRAL DE PLANIFICACIÓN Y PRESUPUESTO

Instituto de Medicina Legal y Ciencias Forenses

6

INSTITUTO DE MEDICINA LEGAL Y CIENCIAS FORENSES

El Instituto de Medicina Legal y Ciencias Forenses del Ministerio Público, participa activamente proporcionando las pruebas periciales, científicas y técnicas necesarias para la búsqueda de una correcta administración de justicia, dentro del marco legal vigente, con imparcialidad, honestidad, calidad, prontitud y ética profesional, con una constante vocación de servicio y responsabilidad social, que lo convierte en una Institución con desarrollo armónico y equitativo en sus cuatro niveles: nacional, regional, departamental y provincial. A través de sus divisiones médico legales forenses, brinda servicios periciales y científico-forenses a la ciudadanía.

SERVICIOS MÉDICO LEGALES FORENSES

Las divisiones médico legales forenses, informaron que en el año 2011 se registraron un total de 1,230,065 servicios médico legales, de los cuales 488,242 (39.69%) correspondió a los servicios Laboratorio Forense; 628,613 (51.10%) a servicios Clínicos Forenses; 58,162 (4.7%) a los servicios del Laboratorio de Biología Molecular y 55,048 (4.4%) a los servicios Tanatológicos Forenses.

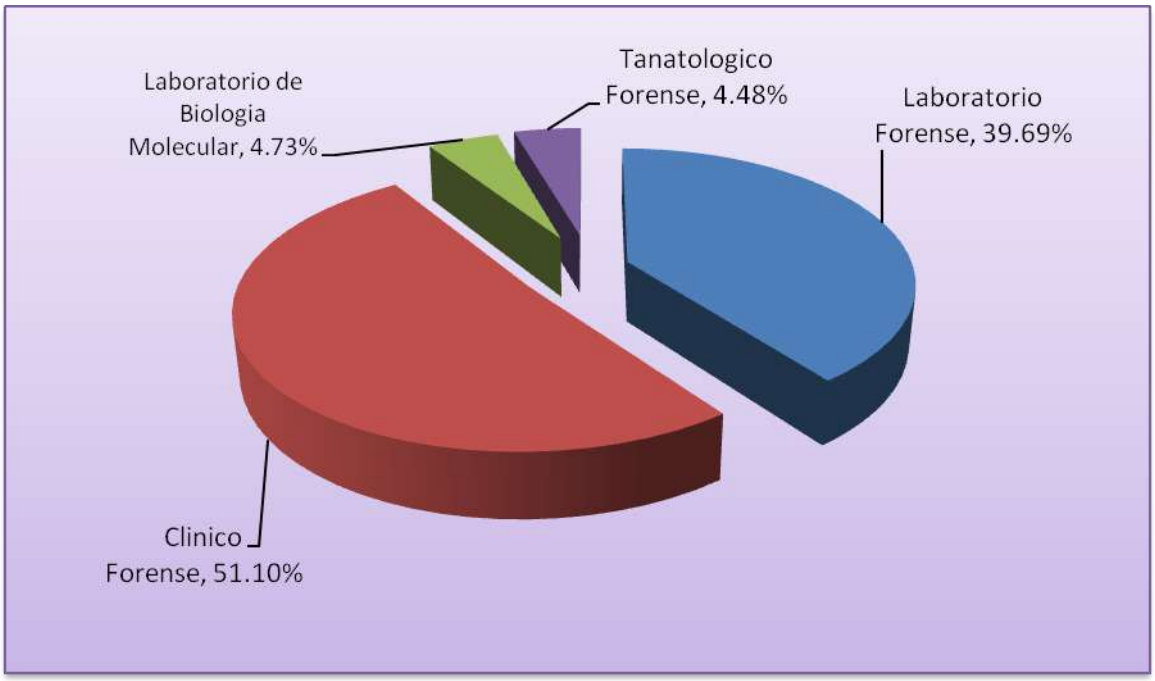

CLÍNICO FORENSE

Los servicios clínicos forenses fueron en total 628,613; realizándose 430,846 (68.54%) reconocimientos clínicos; 163,060 (25.94%) Reconocimientos Psicológicos; 31,145 (4.95%) servicios Gíneco-Obstétricos y Sexología, y 5,282 (0.56%) Reconocimientos Psiquiátricos.

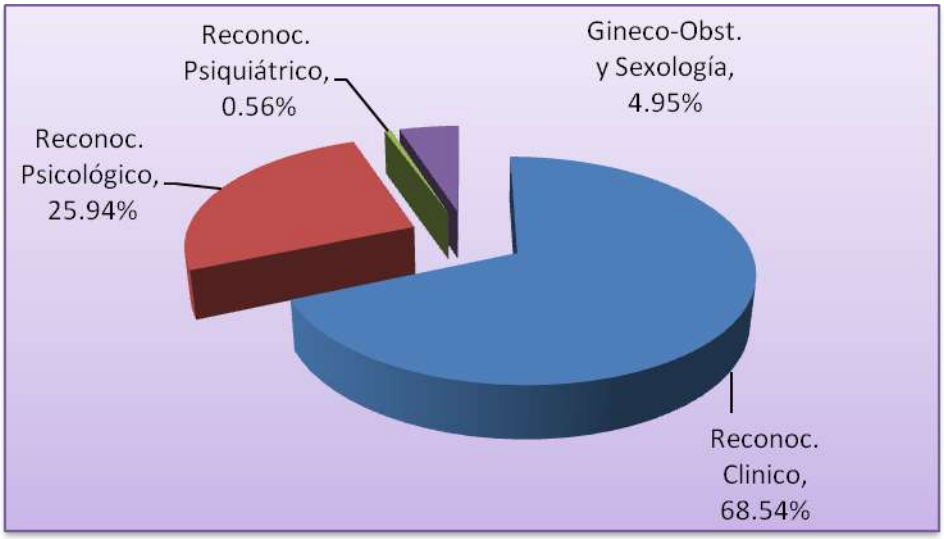

TANATOLÓGICO FORENSE

Los servicios tanatológicos registraron un total de 55,048; realizándose 25,136 (45.66%) Servicios de Tanatología; 24621 (44,73%) Servicios Antropológicos y 5,291 (9.61%) Servicios de Arqueología.

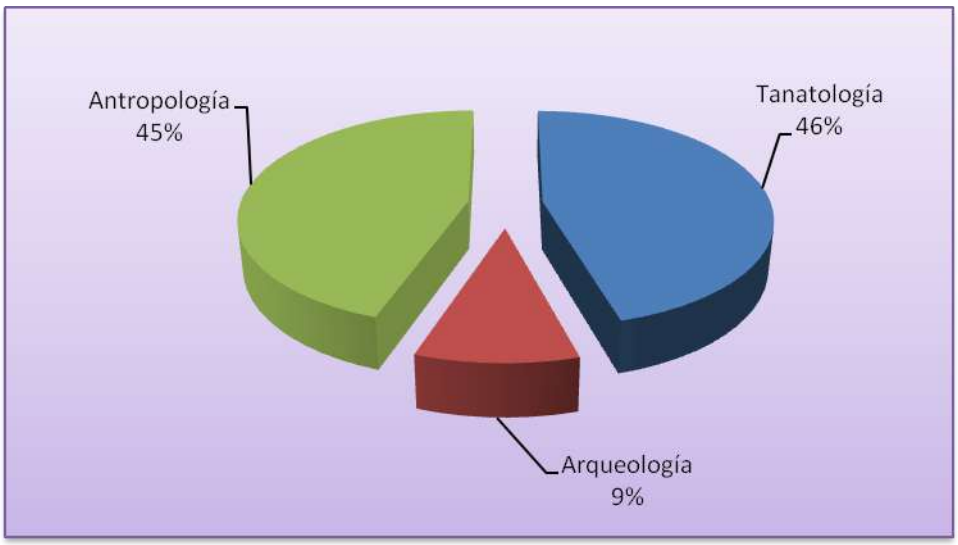

LABORATORIO FORENSE

Se realizaron un total de 488,242 servicios del Laboratorio Forense, de los cuales 248,705 (50.94%) fueron de Anatomía Patológica; 165,821 (33.96%) de Toxicología; 5,468 (1.12%) de Diagnóstico por Imágenes; 51,977 (10.64%) de Biología; 13,823 (2.83%) de Estomatología y 2,448 (0.50%) de Patologías Clínicas.

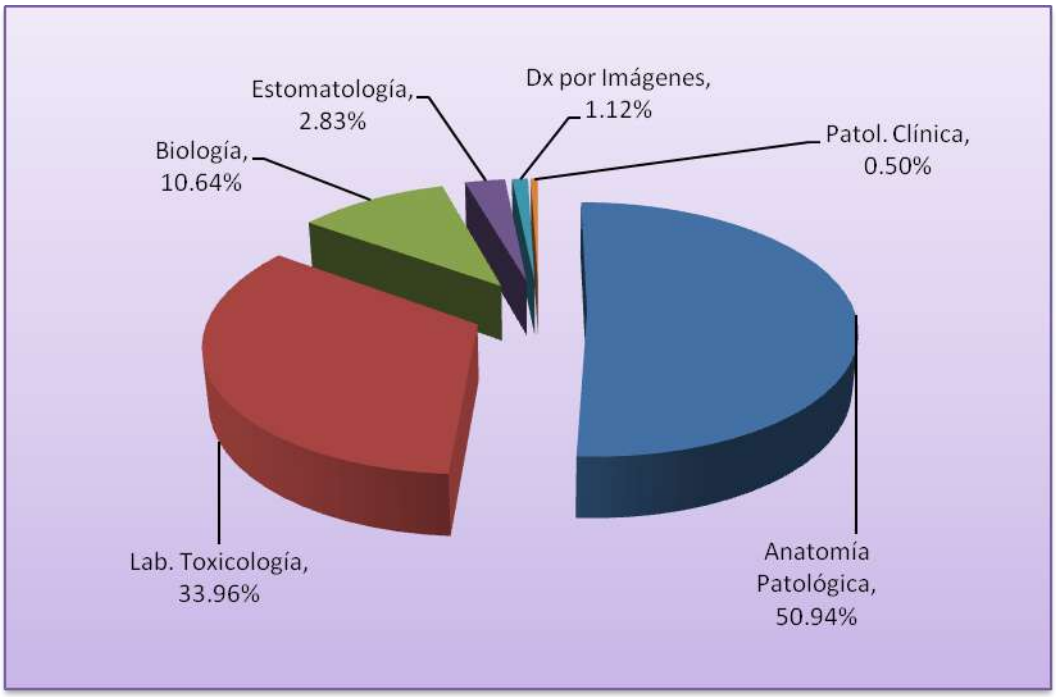

LABORATORIO DE BIOLOGIA MOLECULAR

Para el caso del Laboratorio de Biología Molecular se registraron 58,162 servicios, colocándolo en el tercer lugar del orden por cantidades de servicios realizados por el Instituto de Medica Legal en el año 2012.

PERÚ: 6.1. SERVICIOS MÉDICO LEGALES REALIZADOS A NIVEL NACIONAL
2012

SERVICIOS	TOTAL
CLÍNICO FORENSE	**628,613**
RECONOCIMIENTOS CLINICOS	430,846
GINECO- OBSTETRICIA Y SEXOLOGIA	31,145
RECONOCIMIENTOS DE PSIQUIATRIA	3,562
RECONOCIMIENTOS PSICOLOGICOS	163,060
TANATOLOGÍA FORENSE	**55,048**
TANATO LOGIA	25,136
ANTROPO LOGIA	24,621
ARQUEO LOGIA	5,291
LABORATORIO FORENSE	**488,242**
BIOLOGIA	51,977
DIAGNOSTICO POR IMAGENES	5,468
LABORATORIO DE TOXICOLOGIA	165,821
ANATOMIA PATOLOGICA	248,705
ESTOMATO LOGIA	13,823
PATOLOGIA CLINICA	2,448
OTROS SERVICIOS ESPECIALIZADOS	**58,162**
LABORATORIO DE BIOLOGIA MOLECULAR	58,162
TOTAL	**1,230,065**

FUENTE: Instituto de Medicina Legal y Ciencias Forenses

ELABORADO: Oficina de Racionalización y Estadística

OFICINA CENTRAL DE PLANIFICACIÓN Y PRESUPUESTO

7

Otras Estadísticas

FISCALÍAS ESPECIALIZADAS EN CRIMINALIDAD ORGANIZADA

FISCALÍAS SUPERIORES ESPECIALIZADAS EN CRIMINALIDAD ORGANIZADA

Durante el año 2012 las Fiscalías Superiores en Criminalidad Organizada, registraron un ingreso de 176 casos, siendo la 1ra Fiscalía Superior quien recibiera 107 casos (60.7%), con dictamen 96 casos (54.5%) y 8 (4.5%) expedientes pendientes.

La 2da Fiscalía Superior registró un ingreso de 69 (39.2%) casos, con dictamen 49 (71%), con impugnaciones resueltas 9 (13%) y 5 (7.2%) de calificación de impugnación.

FISCALÍAS PROVINCIALES ESPECIALIZADAS EN CRIMINALIDAD ORGANIZADA

Durante el año 2012 la Fiscalía Provincial Especializada en Criminalidad Organizada registró un ingreso de 370 casos. De los casos resueltos fueron dictaminados 171 (46.2%), 32 (8.6%) formalizados y archivados 28 (7.5%). De los casos en trámite, se encuentran en investigación 56 (15.1%) y en calificación 17 (4.5%).

PERÚ: 7.1. CASOS INGRESADOS EN FISCALÍAS SUPERIORES ESPECIALIZADAS EN CRIMINALIDAD ORGANIZADA
2012

ESTADO	1° FISCALÍA SUPERIOR ESPECIALIZADA EN CRIMINALIDAD ORGANIZADA	2° FISCALÍA SUPERIOR ESPECIALIZADA EN CRIMINALIDAD ORGANIZADA
CALIFICACION DE IMPUGNACION	1	5
CON DICTAMEN	96	49
EXPED. PENDIENTE	8	6
IMPUGNACION RESUELTA - FISCAL SUPERIOR	2	9
TOTAL	**107**	**69**

FUENTE: Sistema de Gestión Fiscal - SGF

ELABORADO: Oficina de Racionalización y Estadística

PERÚ: 7.2. CASOS INGRESADOS EN FISCALÍAS PROVINCIALES ESPECIALIZADAS EN CRIMINALIDAD ORGANIZADA
2012

ESTADO	CASOS
ARCHIVO	28
ARCHIVO UIF	10
ASIGNADO PNP (PRELIMINAR)	1
CALIFICACION	17
CALIFICACION UIF	18
CON DICTAMEN	171
DERIVACION	6
DERIVACION UIF	2
EXPED. PENDIENTE	2
FORMALIZACION INVESTIGACION	32
INVESTIGACION (SEDE FISCAL)	27
INVESTIGACION (SEDE PNP)	40
INVESTIGACION UIF	16
TOTAL	**370**

FUENTE: Sistema de Gestión Fiscal - SGF

ELABORADO: Oficina de Racionalización y Estadística

PERSONAL DEL MINISTERIO PÚBLICO

Al 31 de Diciembre del 2012 en el Ministerio Público, laboran un total de 15,628 personas que significan el recurso más importante de la institución, distribuidas en 3 sistemas: Sistema Fiscal con 9,653 (61.8%) servidores, Sistema Administrativo con 3,613 (27.1%) y Sistema Médico Legal con 1,791 (11.5%) servidores.

Según el régimen laboral, el Ministerio Público cuenta con 5,697 (36.4%) trabajadores laborando bajo el régimen del D.L. N° 276; 7,715 (49.4%) bajo el D.L. N° 728 y 2,216 (14.2%) bajo el D.L. N° 1057 (Contratación Administrativa de Servicios - CAS)

SISTEMA FISCAL

El sistema Fiscal cuenta con un total de 9,653 personas, de los cuales 5,027 (52.1%) pertenecen al régimen del D.L. N° 276; 4,019 (41.6%) están laborando bajo el D.L. N° 728 y 607 (6.3%) lo hacen bajo el D.L. N° 1057.

SISTEMA ADMINISTRATIVO

En este sistema contamos con un total de 4,184 personas, 46 (1%) laborando bajo el D.L. N° 276, 2,665 (63.7%) bajo el D.L. N° 728 y 1,473 (35.2%) bajo el D.L. N° 1057.

SISTEMA MÉDICO LEGAL

En el Instituto de Medicina Legal y Ciencias Forenses se cuenta con 1791 servidores, de los cuales 624 (34.8%) laboran bajo el D.L. N° 276, 1031 (57.6%) bajo el D.L. N° 728 y 136 (7.6%) bajo el D.L. N° 1057.

PERÚ: 7.3. PERSONAL DEL MINISTERIO PÚBLICO POR SISTEMA, SEGÚN GRUPO OCUPACIONAL Y RÉGIMEN LABORAL
2012

SISTEMA	GRUPO OCUPACIONAL	REGIMEN LABORAL			TOTAL
		NOMBRADO 276	CONTRATADO 728	CAS 1057	
FISCAL	MAGISTRADO	4,649			4,649
	FUNCIONARIO		7	9	16
	PROFESIONAL	25	59	96	180
	TECNICO	345	3,934	500	4,779
	AUXILIAR	8	19	2	29
SUB TOTAL SISTEMA FISCAL		**5,027**	**4,019**	**607**	**9,653**
MEDICINA LEGAL	FUNCIONARIO		6	2	8
	PROFESIONAL	1	534	71	606
	TECNICO	2	383	58	443
	AUXILIAR	14	108	5	127
	PROFESIONALES DE LA SALUD	607			607
SUB TOTAL SISTEMA MEDICO LEGAL		**624**	**1,031**	**136**	**1,791**
ADMINISTRATIVO	FUNCIONARIO		98	34	132
	PROFESIONAL	4	826	224	1,054
	TECNICO	28	1,730	1,182	2,940
	AUXILIAR	2	11	33	46
	PROFESIONALES DE LA SALUD	12			12
SUB TOTAL SISTEMA ADMINISTATIVO		**46**	**2,665**	**1,473**	**4,184**
TOTAL		**5,697**	**7,715**	**2,216**	**15,628**

FUENTE: Gerencia Central de Potencial Humano

ELABORADO: Oficina de Racionalización y Estadística

PROYECTOS DE INVERSIÓN PÚBLICA EN EL MARCO DE LA IMPLEMENTACIÓN DEL NUEVO CÓDIGO PROCESAL PENAL

Debido a la implementación del Nuevo Código Procesal Penal en el Ministerio Público, durante el año 2012 se han ejecutado o están en vía de ejecución, un total de 29 proyectos de inversión pública en diversos Distritos Fiscales a nivel nacional, siendo el PIP: "Infraestructura para la Sede del Distrito Fiscal de Tumbes" el que demandó un mayor monto de inversión que alcanzó los S/.10'213,022.80 nuevos soles.

Toda esta inversión en infraestructura y equipamiento ha contribuido a mejorar y acelerar los procesos fiscales que se brindan en cada una de las Fiscalías Superiores y Provinciales de los Distritos Fiscales, según el área de influencia del proyecto.

Durante el año 2013, se continuará con la ejecución de nuevos proyectos con miras a la implementación del NCPP, priorizando en los Distritos Fiscales, de acuerdo al Calendario de Aplicación Progresiva establecido para el mismo.
Cabe destacar, que el Ministerio Público también cuenta con proyectos de inversión que intervienen los sistemas médico legales y administrativo.

PERÚ: 7.4. EJECUCIÓN DE PROYECTOS DE INVERSIÓN PÚBLICA 2012
(EN NUEVOS SOLES)

Nro.	CódigoSNIP	PROYECTOS DE INVERSIÓN PÚBLICA	DISTRITO FISCAL	PIM	TOTAL EJECUCION	SALDO
1	-	ES TUDIOS DE PRE - INVERSIÓN	-	143,588	13,468.30	130,120
2	30038	NUEVA SEDE Y EQUIPAMIENTO DE LA FISCALIA PROVINCIAL MIXTA DE CHAI	JUNIN	1,976,052	1,345,242.08	630,810
3	13251	INFRAESTRUCTURA DE LA SEDE DEL DISTRITO JUDICIAL DE SAN MARTIN-MO	SAN MARTÍN	2,682,699	1,649,024.95	1,033,674
4	20031	INFRAESTRUCTURA Y EQUIPAMIENTO PARA LA SEDE DEL DISTRITO JUDICIAI	PIURA	2,282,721	2,004,553.64	278,167
5	49260	MEJORAMIENTO DE LA CAPACIDAD RESOLUTIVA FORENSE DE LA DIVISIÓN I	LA LIBERTAD	1,443,146	1,275,142.81	168,003
6	12918	INFRAESTRUCTURA PARA LA SEDE DEL DISTRITO JUDICIAL DE TUMBES	TUMBES	11,275,404	10,213,022.80	1,062,381
7	110828	CONSTRUCCION Y EQUIPAMIENTO DE LA FPM DE ZARUMILLA - D.J. TUMBES	TUMBES	2,820,813	514,622.85	2,306,190
8	111038	MEJORAMIENTO DE LA CAPACIDAD RESOLUTIVA DE LA SEDE PRINCIPAL DEI	TACNA	3,724,940	2,313,781.46	1,411,159
9	90438	CONSTRUCCION Y EQUIPAMIENTO DE LA SEDE DEL MINISTERIO PUBLICO EN	CAÑETE	5,100,318	271,011.23	4,829,307
10	117717	CONSTRUCCION Y EQUIPAMIENTO DE LA SEDE DE LA FPM DE BAGUA, DISTF	AMAZONAS	1,214,614	670,984.49	543,630
11	117692	CONSTRUCCION Y EQUIPAMIENTO DE LA SEDE DE LA DML DE BAGUA, DISTF	AMAZONAS	2,674,238	2,314,629.41	359,609
12	136737	CONSTRUCCION Y EQUIPAMIENTO DE LA SEDE DEL MINISTERIO PUBLICO EN	LIMA	193,352	56,748.71	136,603
13	136730	CONSTRUCCION Y EQUIPAMIENTO DE LA SEDE DEL MINISTERIO PUBLICO EN	HUAURA	173,866	119,296.69	54,569
14	9113	INFRAESTRUCTURA Y EQUIPAMIENTO PARA LA DIVISIÓN MEDICO LEGAL DE	UCAYALI	1,697,536	1,578,833.41	118,703
15	117976	CONSTRUCCION Y EQUIPAMIENTO DE LA SEDE DE LA FISCALIA PROVINCIAL	MADRE DE DIOS	46,600	46,599.57	0
16	48608	INFRAESTRUCTURA Y EQUIPAMIENTO DE LA UNIDAD MEDICA LEGAL DE RIC	SAN MARTÍN	25,873	23,790.31	2,083
17	20181	AMPLIACION DE LA INFRAESTRUCTURA Y EQUIPAMIENTO DE LA SEDE DE LA	PUNO	20,000	1,365.85	18,634
18	111039	INFRAESTRUCTURA Y EQUIPAMIENTO DE LA SEDE DE LA F.P.M. DE MORROI	PIURA	25,000	21,496.47	3,504
19	89774	CONSTRUCCION Y EQUIPAMIENTO DE LA SEDE DEL MINISTERIO PUBLICO EN	LAMBAYEQUE	65,589	31,024.36	34,565
20	137239	CONSTRUCCION DE LA DIVISON MEDICO LEGAL DEL D.J. DE CAÑETE	CAÑETE	92,639	68,714.96	23,924
21	139608	CONSTRUCCION Y EQUIPAMIENTO DE LA SEDE DEL MINISTERIO PUBLICO EN	PUNO	74,539	55,259.50	19,280
22	139605	CONSTRUCCION Y EQUIPAMIENTO DE LA SEDE DEL MINISTERIO PUBLICO EN	PUNO	82,593	51,761.29	30,832
23	128560	CONSTRUCCION, ADECUACION Y EQUIPAMIENTO DE LA SEDE DEL MINISTEF	CUSCO	70,911	52,405.41	18,506
24	117769	MEJORAMIENTO DE LA CAPACIDAD RESOLUTIVA DE LAS FISCALIAS ESPECIA	LIMA	21,320	21,319.33	1
25	108321	AMPLIACION Y ACONDICIONAMIENTO DE LA SEDE DE LA FISCALIA DEL DIST	LAMBAYEQUE	58,934	58,707.56	226
26	140632	CONSTRUCCION Y EQUIPAMIENTO PARA LA DIVISION MEDICO LEGAL DEL D	ANCASH	56,381	17,759.76	38,621
27	89767	CONSTRUCCION Y EQUIPAMIENTO DEL LOCAL DEL MINISTERIO PUBLICO EN	LA LIBERTAD	119,394	88,215.93	31,178
28	114562	MEJORAMIENTO DE LA CAPACIDAD RESOLUTIVA FORENSE DE LA DIVISION I	SANTA	533,412	482,790.34	50,622
29	90175	CONSTRUCCION Y EQUIPAMIENTO DEL LOCAL DEL MINISTERIO PUBLICO EN	LA LIBERTAD	32,289	16,383.32	15,906
30	117015	ACONCIONAMIENTO Y REMODELACION DE LOCAL DE FISCALIAS SUPERIORE	LIMA	83,088	83,087	1
TOTAL				41654689	25461044	16193645
				NIVEL DE EJECUCIÓN:		61.12%

FUENTE: Sub Gerencia de Programación e Inversiones (OPI)
ELABORADO: Oficina de Racionalización y Estadística

OFICINA CENTRAL DE PLANIFICACIÓN Y PRESUPUESTO

SUPERVISIÓN GENERAL	:	*Dr. José Fredy JIMÉNEZ ALLENDE* *Gerente de Racionalización y Estadística*
DIRECCIÓN, EJECUCIÓN Y ANÁLISIS	:	*Lic. Abel GUTIÉRREZ MOLINA* *Sub Gerente de Estadística*
ELABORACIÓN Y PROCESAMIENTO	:	*Lic. José Luis CARI MAMANI* *Asistente Administrativo* *Lic. Luis Federico Ugarelli Arana* *Asistente Administrativo*

LIMA – PERÚ

2013