República del Perú

ministerio público

ANUARIO ESTADISTICO 2014



ORACE

GERENCIA GENERAL
OFICINA CENTRAL DE PLANIFICACIÓN Y PRESUPUESTO
OFICINA DE RACIONALIZACIÓN Y ESTADÍSTICA

MINISTERIO PÚBLICO
FISCALIA DE LA NACIÓN

DOCTOR
PABLO SANCHEZ VELARDE
FISCAL DE LA NACIÓN

DOCTOR
JOSE LUIS ECHEVARRIA ESCRIBENS
GERENTE GENERAL

ECONOMISTA
JUAN DE DIOS HERNÁNDEZ PALOMINO
GERENTE CENTRAL DE PLANIFICACIÓN Y PRESUPUESTO

ECONOMISTA
ROSAURA SANDOVAL CAMPOS
GERENTE DE RACIONALIZACIÓN Y ESTADÍSTICA

34
AÑOS
Defendiendo
la legalidad

LEY ORGÁNICA DEL MINISTERIO PÚBLICO
DECRETO LEGISLATIVO Nº 052

El Ministerio Público es el organismo autónomo del Estado que tiene como funciones la defensa de la legalidad, los derechos ciudadanos y los intereses públicos; la representación de la sociedad en juicio para los efectos de defender a la familia, a los menores e incapaces y el interés social, así como velar por la moral pública, la persecución del delito y la reparación civil. También velará por la prevención del delito dentro de las limitaciones que resulten de la presente Ley y por la independencia de los órganos judiciales y la recta administración de justicia y las demás que le señalan la Constitución Política del Perú y el ordenamiento jurídico de la Nación.

LEY DE ORGANIZACIÓN Y FUNCIONES DEL INSTITUTO NACIONAL DE ESTADÍSTICA E INFORMÁTICA
DECRETO LEGISLATIVO Nº 604

Los Sistemas Nacionales de Estadística e Informática tienen por finalidad asegurar en sus respectivos campos que sus actividades se desarrollen en forma integrada, coordinada, racionalizada y bajo una normatividad técnica común, contando para ello con autonomía técnica y de gestión.

MISIÓN

"Defender la legalidad y los intereses públicos tutelados por la ley; prevenir y perseguir el delito; defender a la sociedad, al menor y a la familia en juicio; velar por la independencia de los órganos jurisdiccionales y por la recta y efectiva administración de justicia"



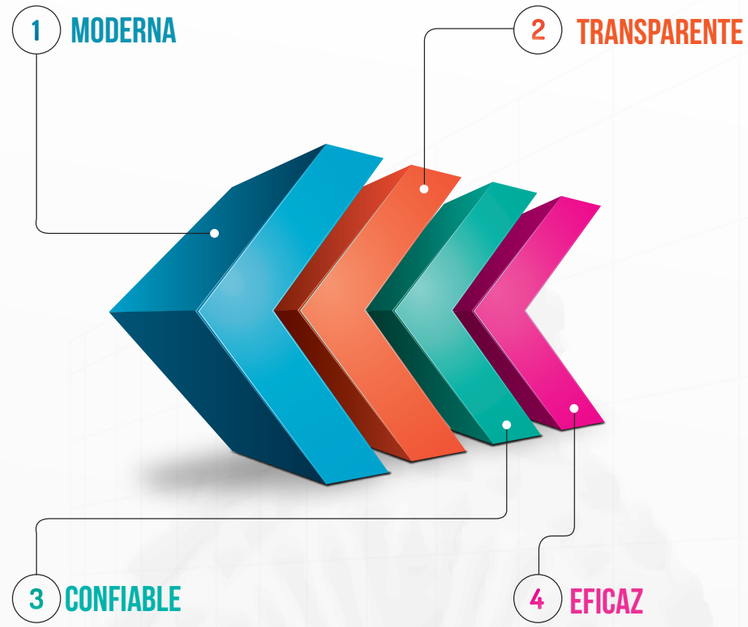

VISIÓN

"SER RECONOCIDO NACIONAL E INTERNACIONALMENTE COMO UNA INSTITUCIÓN MODERNA, TRANSPARENTE, CONFIABLE Y EFICAZ, CONSOLIDADA POR LA EXCELENCIA DE SUS SERVICIOS Y EL ADECUADO SOPORTE MÉDICO, LEGAL Y FORENSE; QUE CONTRIBUYE A UNA RECTA Y REAL ADMINISTRACIÓN DE JUSTICIA Y DE ESTA MANERA A LA CONVIVENCIA PACÍFICA Y AL DESARROLLO DE LA SOCIEDAD"



DR.PABLO SANCHEZ VELARDE

FISCAL DE LA NACIÓN

El Ministerio Público es el defensor de la legalidad y representante del Estado en la persecución e investigación del delito. En ese sentido, cumple un rol trascendental en la consolidación del sistema democrático, que lo obliga a encontrarse a la vanguardia de las instituciones de impartición de justicia, destacando el trabajo de muchos fiscales, que han trabajado individualmente y en equipo, algunos de los cuales dejaron la institución por jubilación, otros fallecieron en el ejercicio del cargo; también debemos mencionar a muchos fiscales que cumplen sus funciones constitucionales en los lugares más alejados de la capital.

Conocemos de casos muy importantes, de marcado interés público, pero tenemos experiencia, conocemos y hacemos respetar la ley: hemos conocido casos de terrorismo, narcotráfico, corrupción de funcionarios, lesa humanidad, crimen organizado y casos de delincuencia común; además de casos de explotación sexual infantil, la degradación ambiental, la minería ilegal y todas las conductas que generen inseguridad ciudadana.

En todas las actividades que nos corresponde intervenir, en las distintas instancias, lo hacemos con rectitud, honestidad, transparencia y con el deseo de servir a la colectividad, como manda la Constitución, con independencia, autonomía e imparcialidad y severidad en la petición de responsabilidades.

ANUARIO ESTADÍSTICO 2014





EL ÉXITO DE NUESTRO TRABAJO AL SERVICIO DE LA CIUDADANÍA DEPENDE DE NOSOTROS: LOS FISCALES, DEL PERSONAL ADMINISTRATIVO Y LOS PROFESIONALES DE MEDICINA LEGAL. TODOS NOSOTROS SOMOS UNO SOLO Y NOS DEBEMOS SÓLO A LA CONSTITUCIÓN Y LAS LEYES.

Se promueve el respeto de los derechos de las niñas y niños; así como la interculturalidad, utilizando los principios de tutela fiscal efectiva, transparencia y objetividad.

Nuestra Institución se está modernizando y mejorando su infraestructura con buenos gerentes, funcionarios probos y personal administrativo idóneo, además de contar con profesional forense del más alto nivel en el Instituto de Medicina Legal, avanzando en la investigación inteligente del delito, potenciando las Fiscalías de Prevención, creando un organigrama Corporativo del Ministerio Público para la aplicación progresiva y efectiva del nuevo Código Procesal Penal y perfilando una eficiente capacitación de los Fiscales en las distintas áreas de nuestro quehacer jurídico.

El éxito de nuestro trabajo al servicio de la ciudadanía depende de nosotros, los Fiscales, del personal administrativo y los profesionales de Medicina Legal. Todos nosotros somos uno solo y nos debemos sólo a la Constitución y las leyes.

Por todo ello, agradezco a todos los magistrados, funcionarios y personal administrativo del Ministerio Público por la labor realizada con el profesionalismo que los caracteriza y los comprometo a seguir brindando a la comunidad y al usuario que acude a nuestra institución, un servicio oportuno, justo y de calidad.

Lima, abril del 2015

PABLO SÁNCHEZ VELARDE
FISCAL DE LA NACIÒN

1.SISTEMA NACIONAL DE FISCALES 16

1.1 PERÚ: ESTADÍSTICAS DEL NÚMERO DE FISCALÍAS DEL MINISTERIO PÚBLICO, SEGÚN DISTRITO FISCAL 2014. 22

1.2 PERÚ: EVOLUCIÓN ESTADÍSTICA DE LAS FISCALÍAS DEL MINISTERIO PÚBLICO 2014. 23

1.3 PERÚ: FISCALÍAS DEL MINISTERIO PÚBLICO POR CATEGORÍA, SEGÚN DISTRITO FISCAL 2014. 24

1.4 PERÚ: FISCALÍAS DEL MINISTERIO PÚBLICO POR CATEGORÍA 2014. 25

1.5 PERÚ: FISCALÍAS DEL MINISTERIO PÚBLICO POR CATEGORÍA Y ESPECIALIDAD, SEGÚN DISTRITO FISCAL 2014. 26

1.6 PERÚ: ESTADÍSTICAS DEL NÚMERO DE FISCALES DEL MINISTERIO PÚBLICO, SEGÚN DISTRITO FISCAL 2014. 28

1.7 PERÚ: COMPORTAMIENTO ESTADÍSTICO DEL AVANCE DE FISCALES DEL MINISTERIO PÚBLICO 2008-2014. 29

1.8 PERÚ: FISCALES DEL MINISTERIO PÚBLICO POR CATEGORÍA SEGÚN, DISTRITO FISCAL 2014. 30

1.9 PERÚ: COMPORTAMIENTO ESTADÍSTICO DE LOS FISCALES DEL MINISTERIO PÚBLICO POR CATEGORÍA 2014. 31

1.10 PERÚ: FISCALES DEL MINISTERIO PÚBLICO POR CATEGORÍA Y GÉNERO, SEGÚN DISTRITO FISCAL 2014. 32

1.11 PERÚ: FISCALES DEL MINISTERIO PÚBLICO POR CATEGORÍA Y CONDICIÓN, SEGÚN DISTRITO FISCAL 2014. 33

1.12 PERÚ: COMPORTAMIENTO ESTADÍSTICO DE LOS FISCALES POR CATEGORÍA, SEGÚN CONDICIÓN 2014. 34

1.13 PERÚ: FISCALES DEL MINISTERIO PÚBLICO POR CATEGORÍA, SEGÚN UBICACIÓN Y/O ESPECIALIDAD 2014. 35

ANUARIO ESTADÍSTICO 2014

2. CARGA LABORAL 36

PRODUCCIÓN PROCESAL DE LAS FISCALÍAS A NIVEL NACIONAL

2.1. PERÚ: CONSOLIDADO DE LA PRODUCCIÓN PROCESAL DE LAS FISCALÍAS A NIVEL NACIONAL 2014. 38

2.2. PERÚ: CONSOLIDADO DE LA PRODUCCIÓN PROCESAL POR ESPECIALIDAD DE LAS FISCALÍAS SUPERIORES Y PROVINCIALES A NIVEL NACIONAl 2014. 39

2.3. PERÚ: CONSOLIDADO DE LA PRODUCCIÓN PROCESAL DE LAS FISCALÍAS SUPERIORES Y PROVINCIALES A NIVEL NACIONAL 2014. 40

A. FISCALÍAS SUPREMAS

2.4. PERÚ: CARGA PROCESAL DE LAS FISCALÍAS SUPREMAS 2014. 43

B. FISCALÍAS SUPERIORES

2.5. PERÚ: EXPEDIENTES PENALES INGRESADOS EN FISCALÍAS SUPERIORES PENALES Y MIXTAS, SEGÚN DISTRITO FISCAL 2014. 46

2.6. PERÚ: QUEJAS Y DENUNCIAS INGRESADAS EN FISCALÍAS SUPERIORES PENALES Y MIXTAS, SEGÚN DISTRITO FISCAL 2014. 47

2.7. PERÚ: EXPEDIENTES CIVILES INGRESADOS EN FISCALÍAS SUPERIORES CIVILES Y MIXTAS, SEGÚN DISTRITO FISCAL 2014. 48

2.8. PERÚ: EXPEDIENTES INGRESADOS EN FISCALÍAS SUPERIORES DE FAMILIA 2014. 49

C. FISCALÍAS PROVINCIALES

2.9. PERÚ: DENUNCIAS PENALES INGRESADAS EN FISCALÍAS PROVINCIALES PENALES Y MIXTAS, SEGÚN DISTRITO FISCAL POR ESTADO 2014. 52

2.10. PERÚ: EXPEDIENTES PENALES INGRESADOS EN FISCALÍAS PROVINCIALES PENALES Y MIXTAS, SEGÚN DISTRITO FISCAL POR ESTADO 2014. 53

2.11. PERÚ: EXPEDIENTES CIVILES INGRESADOS EN FISCALÍAS PROVINCIALES, CIVILES Y MIXTAS, SEGÚN DISTRITO FISCAL 2014. 54

2.12. PERÚ: EXPEDIENTES DE CONTENIDO CIVIL INGRESADOS EN FISCALÍAS PROVINCIALES DE FAMILIA Y MIXTAS, SEGÚN DISTRITO FISCAL 2014. 55

2.13. PERÚ: DENUNCIAS POR INFRACCIÓN A LA LEY PENAL INGRESADAS EN FISCALÍAS PROVINCIALES DE FAMILIA Y MIXTAS, SEGÚN DISTRITO FISCAL 2014. 56

2.14. PERÚ: DENUNCIAS POR VIOLENCIA FAMILIAR INGRESADAS EN FISCALÍAS PROVINCIALES DE FAMILIA Y MIXTAS, SEGÚN DISTRITO FISCAL 2014. 57

D. EL NUEVO CÓDIGO PROCESAL PENAL

2.15. PERÚ: CARGA PROCESAL DE FISCALÍAS SUPERIORES PENALES Y MIXTAS CON NCPP, POR DISTRITO FISCAL 2014. 62

2.16. PERÚ: QUEJAS DE DERECHO INGRESADAS EN FISCALÍAS SUPERIORES PENALES Y MIXTAS CON NCPP, SEGÚN DISTRITO FISCAL 2014. 64

2.17. PERÚ: CARPETAS FISCALES DE FISCALÍAS PROVINCIALES CORPORATIVAS PENALES Y MIXTAS CO NCPP, POR DISTRITO FISCAL 2014. 65

2.18. PERÚ: CARPETAS FISCALES INGRESADAS DE FISCALÍAS PROVINCIALES CORPORATIVAS PENALES Y MIXTAS DE AMAZONAS 2014. 66

2.19. PERÚ: CARPETAS FISCALES INGRESADAS DE FISCALÍAS PROVINCIALES CORPORATIVAS PENALES Y MIXTAS DE ANCASH 2014. 68

2.20. PERÚ: CARPETAS FISCALES INGRESADAS DE FISCALÍAS PROVINCIALES CORPORATIVAS PENALES Y MIXTAS DE AREQUIPA 2014. 70

2.21. PERÚ: CARPETAS FISCALES INGRESADAS DE FISCALÍAS PROVINCIALES CORPORATIVAS PENALES Y MIXTAS DE CAJAMARCA 2014. 72

2.22. PERÚ: CARPETAS FISCALES INGRESADAS DE FISCALÍAS PROVINCIALES CORPORATIVAS PENALES Y MIXTAS DE CAÑETE 2014. 74

2.23. PERÚ: CARPETAS FISCALES INGRESADAS DE FISCALÍAS PROVINCIALES CORPORATIVAS PENALES Y MIXTAS DE CUSCO 2014. 76

2.24. PERÚ: CARPETAS FISCALES INGRESADAS DE FISCALÍAS PROVINCIALES CORPORATIVAS PENALES Y MIXTAS DE HUANUCO 2014. 78

2.25. PERÚ: CARPETAS FISCALES INGRESADAS DE FISCALÍAS PROVINCIALES CORPORATIVAS PENALES Y MIXTAS DE HUAURA 2014. 80

2.26. PERÚ: CARPETAS FISCALES INGRESADAS DE FISCALÍAS PROVINCIALES CORPORATIVAS PENALES Y MIXTAS DE ICA 2014. 82

2.27. PERÚ: CARPETAS FISCALES INGRESADAS DE FISCALÍAS PROVINCIALES CORPORATIVAS PENALES Y MIXTAS DE LA LIBERTAD 2014. 84

ANUARIO ESTADÍSTICO 2014

2.28. PERÚ: CARPETAS FISCALES INGRESADAS DE FISCALÍAS PROVINCIALES CORPORATIVAS PENALES Y MIXTAS DE LAMBAYEQUE 2014. 86

2.29. PERÚ: CARPETAS FISCALES INGRESADAS DE FISCALÍAS PROVINCIALES CORPORATIVAS PENALES Y MIXTAS DE LORETO 2014. 88

2.30. PERÚ: CARPETAS FISCALES INGRESADAS DE FISCALÍAS PROVINCIALES CORPORATIVAS PENALES Y MIXTAS DE MADRE DE DIOS 2014. 89

2.31. PERÚ: CARPETAS FISCALES INGRESADAS DE FISCALÍAS PROVINCIALES CORPORATIVAS PENALES Y MIXTAS DE MOQUEGUA 2014. 90

2.32. PERÚ: CARPETAS FISCALES INGRESADAS DE FISCALÍAS PROVINCIALES CORPORATIVAS PENALES Y MIXTAS DE PASCO 2014. 91

2.33. PERÚ: CARPETAS FISCALES INGRESADAS DE FISCALÍAS PROVINCIALES CORPORATIVAS PENALES Y MIXTAS DE PIURA 2014. 92

2.34. PERÚ: CARPETAS FISCALES INGRESADAS DE FISCALÍAS PROVINCIALES CORPORATIVAS PENALES Y MIXTAS DE PUNO 2014. 94

2.35. PERÚ: CARPETAS FISCALES INGRESADAS DE FISCALÍAS PROVINCIALES CORPORATIVAS PENALES Y MIXTAS DE SAN MARTIN 2014. 95

2.36. PERÚ: CARPETAS FISCALES INGRESADAS DE FISCALÍAS PROVINCIALES CORPORATIVAS PENALES Y MIXTAS DE SANTA 2014. 96

2.37. PERÚ: CARPETAS FISCALES INGRESADAS DE FISCALÍAS PROVINCIALES CORPORATIVAS PENALES Y MIXTAS DE SULLANA 2014. 98

2.38. PERÚ: CARPETAS FISCALES INGRESADAS DE FISCALÍAS PROVINCIALES CORPORATIVAS PENALES Y MIXTAS DE TACNA 2014. 99

2.39. PERÚ: CARPETAS FISCALES INGRESADAS DE FISCALÍAS PROVINCIALES CORPORATIVAS PENALES Y MIXTAS DE TUMBES 2014. 100

2.40. PERÚ: CARPETAS FISCALES INGRESADAS DE FISCALÍAS PROVINCIALES CORPORATIVAS PENALES Y MIXTAS DE UCAYALI 2014. 101

3. FISCALÍAS ESPECIALIZADAS 102

A. TRÁFICO ILÍCITO DE DROGAS

3.1. PERÚ: CASOS INGRESADOS POR DELITO DE TRÁFICO ILÍCITO DE DROGAS EN FISCALÍAS PROVINCIALES PENALES Y MIXTAS A NIVEL NACIONAL 2014. 104

3.2. PERÚ: CARGA PROCESAL DE LAS FISCALÍAS ESPECIALIZADAS EN DELITOS DE TRÁFICO ILÍCITO DE DROGAS 2014. 106

B. CORRUPCIÓN DE FUNCIONARIOS

3.3. PERÚ: CASOS INGRESADOS DE CORRUPCIÓN DE FUNCIONARIOS A NIVEL NACIONAL POR ESTADO Y POR DISTRITO FISCAL 2014. 110

C. SUPRAPROVINCIALES

3.4. PERÚ: EXPEDIENTES INGRESADOS EN FISCALÍA SUPERIOR PENAL NACIONAL 2014. 113

3.5. PERÚ: DENUNCIAS INGRESADAS EN FISCALÍAS SUPRAPROVINCIALES DE LIMA 2014. 114

3.6. PERÚ: EXPEDIENTES INGRESADOS EN FISCALÍAS SUPRAPROVINCIALES DE LIMA 2014. 114

D. FISCALÍAS ESPECIALIZADAS EN CRIMINALIDAD ORGANIZADA

3.7. PERÚ: CARGA PROCESAL DE LAS FISCALÍAS SUPERIORES ESPECIALIZADAS EN CRIMINALIDAD ORGANIZADA 2014. 116

3.8. PERÚ: CARGA PROCESAL DE LAS FISCALÍAS PROVINCIALES ESPECIALIZADAS EN CRIMINALIDAD ORGANIZADA 2014. 117

E. FISCALÍAS ESPECIALIZADAS EN LAVADO DE ACTIVOS Y PÉRDIDA DE DOMINIO

3.9. PERÚ: CARGA PROCESAL DE LAS FISCALÍAS SUPERIORES ESPECIALIZADAS EN LAVADO DE ACTIVOS PÉRDIDAD DE DOMINIO 2014. 119

4. OPERATIVOS A NIVEL NACIONAL Y DELITOS REGISTRADOS EN EL DISTRITO FISCAL DE LIMA 120

A. OPERATIVOS DE PREVENCIÓN DE DELITO

4.1. PERÚ: OPERATIVOS DE PREVENCIÓN DEL DELITO REALIZADOS POR LAS FISCALÍAS PENALES, MIXTAS Y DE PREVENCIÓN DEL DELITO 2014. 122

B. OPERATIVOS ANTIDROGAS

4.2. PERÚ: OPERATIVOS REALIZADOS POR FISCALÍAS PROVINCIALES ESPECIALIZADAS EN TRÁFICO ILICÍTO DE DROGAS 2014. 123

C. DELITOS EN FISCALÍAS PROVINCIALES DE LIMA

4.3. PERÚ: CASOS REGISTRADOS SEGÚN TIPO DE DELITO GENÉRICO EN FISCALÍAS PENALES, MIXTAS DE LIMA 2014. 125

4.4. PERÚ: CASOS REGISTRADOS POR EL DELITO CONTRA EL PATRIMONIO EN FISCALÍAS PENALES, MIXTAS DE LIMA 2014. 126

4.5. PERÚ: CASOS REGISTRADOS POR EL DELITO CONTRA LA SEGURIDAD PÚBLICA EN FISCALÍAS PENALES, MIXTAS DE LIMA 2014. 128

4.6. PERÚ: CASOS REGISTRADOS POR EL DELITO CONTRA LA VIDA, EL CUERPO Y LA SALUD EN FISCALÍAS PENALES, MIXTAS DE LIMA 2014. 129

4.7. PERÚ: CASOS REGISTRADOS POR EL DELITO CONTRA LA LIBERTAD EN FISCALÍAS PENALES, MIXTAS DE LIMA 2014. 130

4.8. PERÚ: CASOS REGISTRADOS POR EL DELITO CONTRA LA ADMINISTRACIÓN PÚBLICA EN FISCALÍAS PENALES, MIXTAS DE LIMA 2014. 132

4.9. PERÚ: CASOS REGISTRADOS POR EL DELITO CONTRA LA FE PÚBLICA EN FISCALÍAS PROVINCIALES PENALES, MIXTAS DE LIMA 2014. 135

4.10. PERÚ: CASOS REGISTRADOS POR EL DELITO CONTRA LA FAMILIA EN FISCALÍAS PENALES, MIXTAS DE LIMA 2014. 136

4.11. PERÚ: CASOS REGISTRADOS POR EL DELITO CONTRA LA TRANQUILIDAD PÚBLICA EN FISCALÍAS PENALES, MIXTAS DE LIMA 2014. 137

5. INSTITUTO DE MEDICINA LEGAL Y CIENCIAS FORENSES 138

5.1. PERÚ: SERVICIOS MÉDICO LEGALES REALIZADOS A NIVEL NACIONAL 2014. 143

6. PERSONAL DEL MINISTERIO PÚBLICO 144

6.1. PERÚ: PERSONAL DEL MINISTERIO PÚBLICO POR SISTEMA, GRUPO OCUPACIONAL Y RÉGIMEN LABORAL 2014. 147

7. PROGRAMA ESTRATÉGICO DEL MINISTERIO PÚBLICO 148

A. PROGRAMA JÓVENES LÍDERES

7.1. PERÚ: ACTIVIDADES REALIZADAS POR EL PROGRAMA JÓVENES LÍDERES 2014. 150

B. PROGRAMA NACIONAL DE FISCALES ESCOLARES

7.2. PERÚ: FISCALES ESCOLARES Y AMBIENTALES 2014. 152

C. JORNADA DE ACERCAMIENTO A LA POBLACIÓN

7.3. PERÚ: JORNADA DE ACERCAMIENTO A LA POBLACIÓN 2014. 154

D. JUSTICIA JUVENIL RESTAURATIVA

7.4. PERÚ: JUSTICIA JUVENIL RESTAURATIVA 2014. 155

E. PROGRAMA DE PROTECCIÓN Y ASISTENCIA A VÍCTIMAS Y TESTIGOS

7.5. PERÚ: PROGRAMA DE ASISTENCIA A VÍCTIMAS Y TESTIGOS 2014. 157

8. REGISTRO NACIONAL DE DETENIDOS Y SETENCIADOS A LA PENA PRIVATIVA DE LIBERTAD EFECTIVA - RENADESPLE 158

8.1. PERÚ: INFORMES DE ESTADÍSTICAS DELICTUALES A NIVEL NACIONAL 2014. 160

9. ASPECTOS DEMOGRÁFICOS 162

9.1. PERÚ: HABITANTES POR FISCALÍA, SEGÚN DISTRITO FISCAL 2014. 166

9.2. PERÚ: HABITANTES POR FISCAL, SEGÚN DISTRITO FISCAL 2014. 167

10. FEMENICIDIO 168

10.1. PERÚ: ESTADÍSTICAS SOBRE FEMENICIDIO SEGÚN LAS CARACTERISTICAS DE LAS VÍCTIMAS. 170

10.2. PERÚ: ESTADÍSTICAS SOBRE FEMENICIDIO SEGÚN LA RELACIÓN ENTRE LA VÍCTIMA Y EL PRESUNTO VICTIMARIO. 171

10.3. PERÚ: ESTADÍSTICAS SOBRE FEMENICIDIO SEGÚN LAS CARACTERISTICAS DEL PRESUNTO VICTIMARIO. 172

10.4. PERÚ: ESTADÍSTICAS SOBRE FEMENICIDIO SEGÚN LAS CARACTERISTICAS DEL HECHO DELICTUOSO. 173

11. PROYECTOS DE INVERSIÓN PÚBLICA 174

11.1. PERÚ: EJECUCIÓN DE PROYECTOS DE INVERSIÓN. SECTOR : 02 MINISTERIO PÚBLICO 2014. 176

11.2. PERÚ: RANKING SECTORIAL - EJECUCIÓN DE PIP 2014. 177

11.3. PERÚ: EJECUCIÓN DE PROYECTOS DE INVERSIÓN PÚBLICA MINISTERIO PÚBLICO 2014. 178

12. ENCUESTA DE SASTIFACCIÓN DEL USUARIO 2014 180

12.1. PERÚ: NÚMERO DE ENCUESTAS POR PERSONA, SEGÚN DISTRITO FISCAL 2014. 182

MINISTERIO PÚBLICO
Fiscalía de la Nación



INTRODUCCIÓN

El Anuario Estadístico 2014 del Ministerio Público, como documento técnico, es elaborado por la Sub Gerencia de Estadística, a cargo de la Oficina de Racionalización y Estadística, Oficina Central de Planificación y Presupuesto, conteniendo información relevante, recabada de los Sistemas de Información de Apoyo al Trabajo Fiscal – SIATF y del Sistema de Gestión Fiscal – SGF, para los Distritos Fiscales donde se han implementado el Nuevo Código Procesal Penal y para las Fiscalías Especializadas en Delitos de Corrupción de Funcionarios, Criminalidad Organizada y Especializada en Lavado de Activos y Pérdida de Dominio.

Se presenta a continuación, información que constituye fuente estadística en temas como el Sistema Nacional de Fiscales, el cual muestra la composición de la población del personal fiscal, por condición, género, especialidad y categoría; la carga laboral de las fiscalías en forma desarrollada y representada en sus principales variables como denuncias y expedientes en cada especialidad: penal, corporativa, civil, familia y mixta. Del mismo modo, se presenta información sobre los servicios clínicos, servicios tanatológicos y otros de índole forense, brindados por el Instituto de Medicina Legal y Ciencias Forenses a través de sus divisiones médico legales a nivel nacional.

El Anuario Estadístico 2014 también muestra información sobre los tipos de delitos registrados en Lima y la carga procesal de las Fiscalías Especializadas en Delitos de Tráfico Ilícito de Drogas, Corrupción de Funcionarios, Criminalidad Organizada, Lavado de Activos y Pérdida de Dominio y, de las Fiscalías Supraprovinciales, que atienden casos de Terrorismo y Lesa Humanidad.

Por último, se presentan estadísticas diversas como, aspectos demográficos de los Distritos Fiscales relacionados con la población y superficie territorial, fiscales escolares, fiscales ambientales, jóvenes líderes, proyectos de inversión, cifras del renadespple, distribución y cantidad de personal que labora en la institución, entre otros.

1

SISTEMA NACIONAL DE FISCALES

El sistema Nacional de Fiscales comprende información estadística del movimiento y distribución geográfica de la población fiscal, así como la evolución cuantitativa de Fiscalías a nivel nacional, información que es elaborada en base a las resoluciones emitidas por el despacho de la Fiscalía de la Nación y la Junta de Fiscales Supremos.

FISCALÍAS DEL MINISTERIO PÚBLICO

Al 31 de diciembre de 2014 el Ministerio Público cuenta con 1,277 fiscalías, cifra mayor en un 3.2% al año 2013 que fue de 1,238 fiscalías, 4.2% mayor al año 2012 que fue de 1,226 fiscalías, 13.3% mayor al año 2011 que fue de 1,127 fiscalías, 16.4% mayor a diciembre de 2010 que fue de 1,097 fiscalías, 26.2% mayor a diciembre de 2009 que fue de 1,012 fiscalías y 32.2% mayor a diciembre del 2008 que contaba con 966 fiscalías.

GRAFICO N°1
FISCALÍAS DEL MINISTERIO PÚBLICO

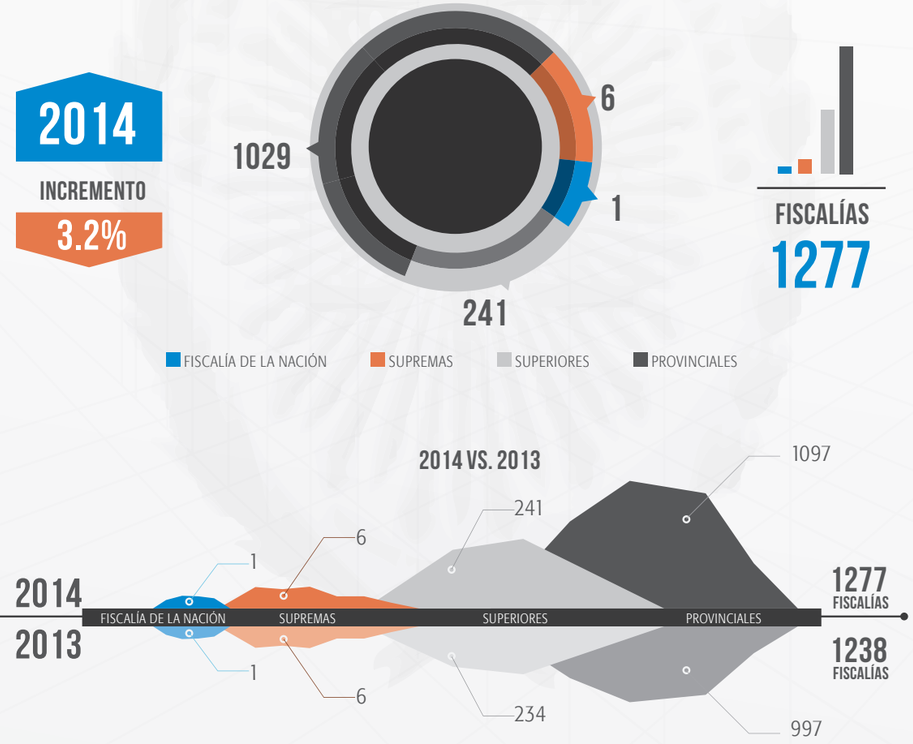

1

SISTEMA NACIONAL DE FISCALES

FISCALÍAS SUPREMAS

El Ministerio Público cuenta con Fiscalías Supremas en las siguientes especialidades:

02 Fiscalías Supremas en lo Penal
01 Fiscalía Suprema en lo Civil
02 Fiscalías Supremas en lo Contencioso Administrativo
01 Fiscalía Suprema de Control Interno.

FISCALÍAS SUPERIORES

Ministerio Público al 31 de diciembre de 2014 cuenta con 241 fiscalías superiores, cifra mayor en un 3.0% con respecto al año 2013 con 234 fiscalías superiores, 5.2% mayor al año 2012 con 229 fiscalías superiores, 12.6% mayor al año 2011 con 214 fiscalías superiores, 20.5% mayor al año 2010 con 200 fiscalías superiores, 26.2% mayor al año 2009 con 191 fiscalías superiores y 33.1% mayor al año 2008 con 181 fiscalías supeiores.

En la actualidad 100 fiscalías superiores (41.5%) corresponden a la especialidad penal, 35 (14.5%) corresponden a la especialidad mixta, que atienden casos penales, de familia y civiles, 32 (13.3%) son Oficinas Desconcentradas de Control Interno a cargo de un Fiscal Superior, 19 (7.9%) Fiscalías son especializadas anticorrupción, 17 (7.1%) corresponden a la especialidad civil, 23 (9.5%) ven casos civil y familia, 3 (1.2%) son Fiscalías Penal Nacional que ven casos de Lesa Humanidad y Violación de Derechos Humanos, 3 (1.2%) Fiscalías son de la especialidad Contencioso Administrativo (no se encuentran activas), 2 (0.9%) son fiscalías en delitos de lavado de activos y perdida de dominio, 3 (1.2%) Fiscalías atienden casos de Criminalidad Organizada, 2 (0.9%) Fiscalías ven casos de Familia ,1 (0.4%) Fiscalía Superior Nacional Especializada en Delitos de Corrupción de Funcionarios que atiende casos complejos de repercusión nacional y 1 (0.4%) Delitos de Trata de Personas.

FISCALÍAS PROVINCIALES

El Ministerio Público al 31 de diciembre de 2014 cuenta con 1029 fiscalías provinciales, cifra superior en 3.2% con respecto al año 2013 que fue de 997 fiscalías provinciales, 3.9% mayor al año 2012 con 990 fiscalías provinciales, 13.6% mayor al año 2011 con 906 fiscalías pprovinciales, 15.5% mayor al año 2010 con 891 fiscalías provinciales, 26.3% mayor al año 2009 con 815 fiscalías provinciales y 32.3% mayor al año 2008 con 778 fiscalías provinciales.

En la actualidad 399 (38.8%) fiscalías provinciales son Penales, 170 (16.5%) son Mixtas, 172 (16.7%) son Civil y Familia, 63 (6.1%) son de Familia, 53 (5.2%) son de Prevención del Delito, 29 (2.8%) son Civiles, 35 (3.4%) son Corporativas Especializadas en Delitos de Corrupción de Funcionarios, 24 (2.3%) son Especializadas en Delitos de Tráfico Ilícito de Drogas, 29 (2.8%) son Especializadas en Materia Ambiental, 8 (0.8%) son Penales Supra Provinciales que ven casos de Violación de Derechos Humanos y Lesa Humanidad, 2 (0.2%) son de delitos Supra Provinciales Corporativas de lavado de activos, 7 (0.7%) son Especializadas en Delitos Aduaneros y Contra la Propiedad Intelectual, 24 (2.3%) son Especializadas en Criminalidad Organizada, 4 (0.4%) son de delitos de Trata de personas, 2 (0.2%) son delitos de lavado de activos y perdida de dominio, 3 (0.3%) son Tránsito y seguridad vial, 1 (0.1%) es de Turismo, 1 (0.1%) es Especializada en Delitos Aduaneros y Contrabando, 1 (0.1%) es Especializada en lo Contencioso Administrativo, 1 (0.1%) es Especializada en Delitos Tributarios y 1 (0.1%) Fiscalía Supra provincial Corporativa Especializadas en Delitos de Corrupción de Funcionarios que atiende casos complejos de repercusión nacional.



FISCALÍAS SUPERIORES 2014

241 FISCALÍAS

LIMA FISCALÍAS 39

16.2%

El Distrito Fiscal de Lima cuenta con 39 Fiscalías, con un procentaje de 16.2%

FISCALÍAS PROVINCIALES 2014

1029 FISCALÍAS

LIMA FISCALÍAS

11.3%

116

El Distrito Fiscal de Lima cuenta con 116 Fiscalías, con un procentaje de 11.3%

DISTRITO FISCAL CON MAYOR NÚMERO DE FISCALÍAS



FISCALÍAS 162 LIMA

12.7%

El Distrito Fiscal de Lima cuenta con 162 fiscalías, con un porcentaje de 12.7% siendo el de mayor número de fiscalías.

FISCALES DEL MINISTERIO PÚBLICO

El Ministerio Público al 31 de diciembre de 2014 cuenta con 5,258 fiscales, cifra mayor en 10.6% con respecto al año 2013 que contaba con 4,752 fiscales, 13.1% mayor con respecto al año 2012 con 4,649 fiscales, 31.9% mayor con respecto al año 2011 con 3,985 fiscales, 36.0% mayor con respecto al año 2010 con 3,867 fiscales, 64.5% mayor con respecto al año 2009 con 3,197 fiscales y 93.9% con respecto al año 2008 con 2,712 fiscales.

En la actualidad, según sus categorías, los fiscales están distribuidos de la siguiente manera: El Fiscal de la Nación, 6 fiscales supremos, 15 fiscales adjuntos supremos, 248 fiscales superiores, 377 fiscales adjuntos superiores, 1,588 fiscales provinciales y 3,023 fiscales adjuntos provinciales a nivel nacional.

Del total de la población fiscal 2,899 (55.1%) son fiscales de sexo masculino y 2,359 (44.9%) son fiscales de sexo femenino.

En cuanto a la titularidad de los fiscales del Ministerio Público, 2,809 (53.4%) fiscales son titulares en su respectiva fiscalía, 2,225 (42.3%) fiscales son provisionales y 224 (4.3%) son fiscales titulares con encargatura provisional en otra fiscalía.

Según la especialidad los Fiscales están distribuidos de la siguiente manera: 2,740 fiscales son penales, 558 son mixtos que ven casos penales, de familia y civiles, 551 son civiles, 341 ven casos de corrupción de funcionarios, 129 son fiscales de familia, 136 de prevención del delito, 97 atienden casos de control interno, 63 ven casos de tráfico ilícito de drogas, 63 resuelven casos en materia ambiental, 29 están abocados a casos de terrorismo y lesa humanidad (fiscalías supra provinciales), 34 ven lavado de activos, 103 atienden casos de criminalidad organizada, 24 atienden delitos aduaneros, 20 fiscales conforman el despacho de la Fiscalía de la Nación, 16 ven casos contencioso administrativos, 3 ven delitos tributarios, 9 ven tránsito y seguridad vial, 7 ven delitos de trata de personas y 1 atiende casos penales en fiscalía de turismo; finalmente, 334 fiscales adjuntos provinciales conforman el pool de fiscales en los diferentes distritos fiscales.

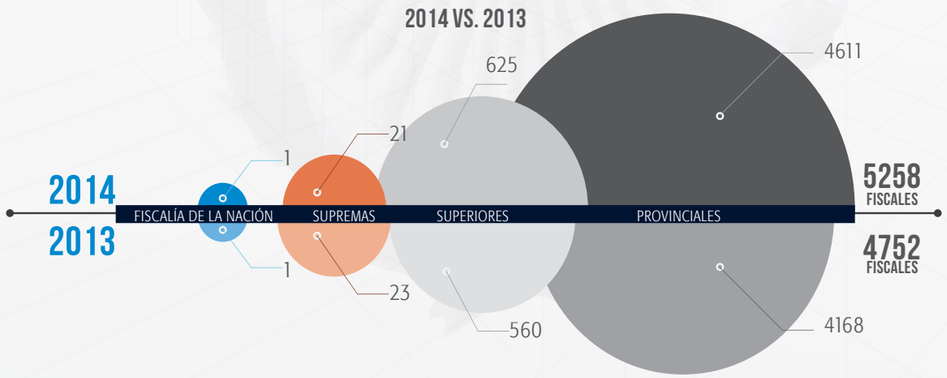

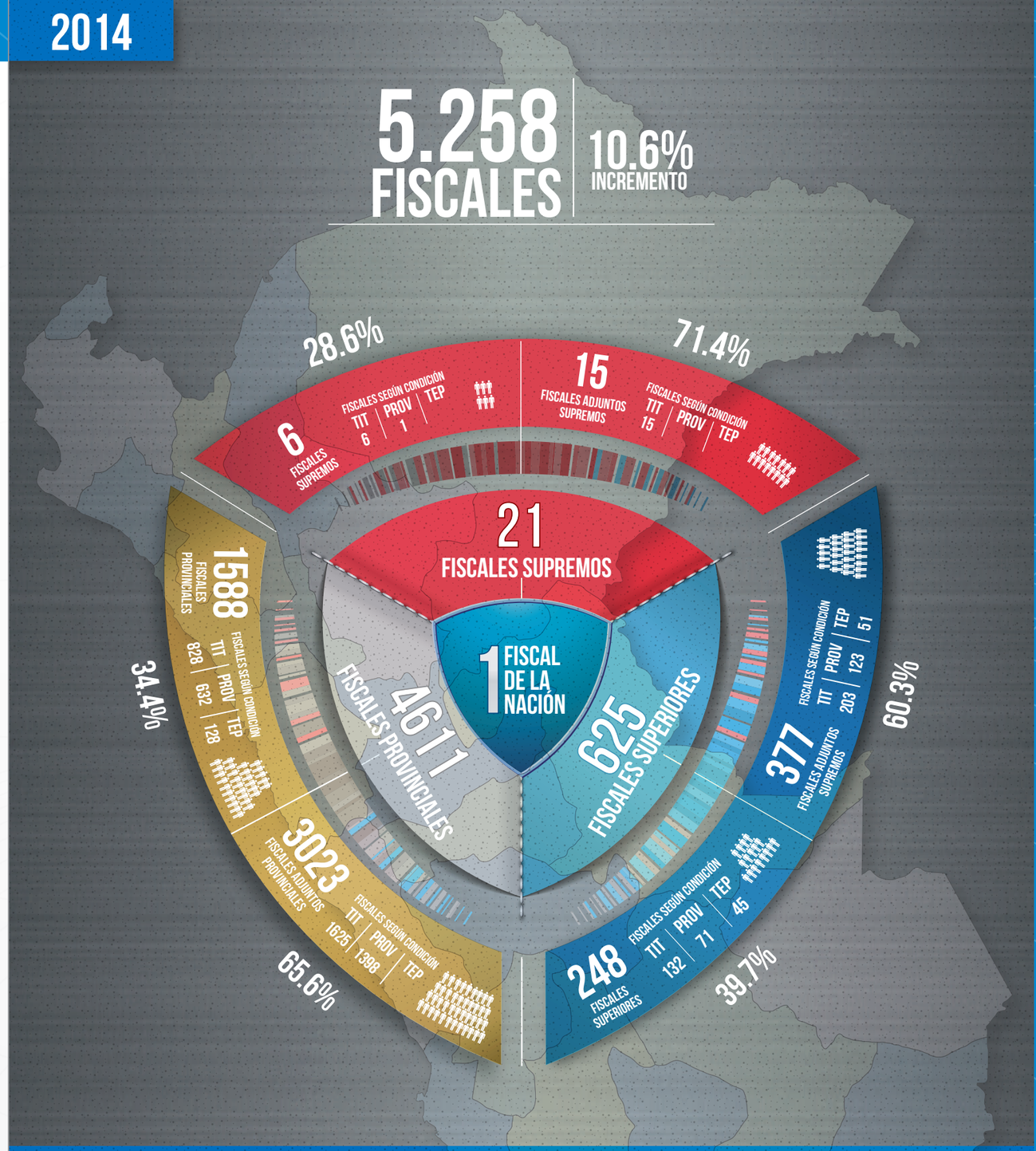

POBLACIÓN FISCAL

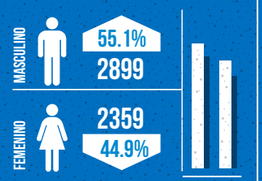

FISCALES POR ESPECIALIDAD



MAYOR NÚMERO DE FISCALES POR ESPECIALIDAD: 2740 PENAL — 52.1%

MENOR NÚMERO DE FISCALES POR ESPECIALIDAD: 1 TURISMO — 0.02%

1.1 PERÚ: ESTADÍSTICAS DEL NÚMERO DE FISCALÍAS DEL MINISTERIO PÚBLICO, SEGÚN DISTRITO FISCAL.

DISTRITO FISCAL	AÑOS						
	2008	2009	2010	2011	2012	2013	2014
TOTAL	966	1012	1097	1127	1226	1238	1277
AMAZONAS	18	18	45	45	42	44	44
ANCASH	31	31	31	33	58	57	58
APURIMAC	19	19	19	21	22	23	25
AREQUIPA	47	47	47	47	47	47	50
AYACUCHO	30	31	33	35	35	35	36
CAJAMARCA	32	31	51	51	51	52	50
CALLAO	32	33	33	36	36	36	37
CAÑETE	12	13	13	13	12	12	14
CUSCO	46	56	56	56	55	56	56
HUANCAVELICA	13	13	13	15	15	15	16
HUANUCO	27	27	27	29	54	53	54
HUAURA	19	19	19	19	19	20	22
ICA	37	37	39	39	39	39	41
JUNIN	38	39	40	42	42	42	43
LA LIBERTAD	33	36	38	42	42	42	43
LAMBAYEQUE	42	45	46	46	46	46	48
LIMA	183	177	178	173	173	177	162
LIMA ESTE	7	15	15	15	15	15	32
LIMA NORTE	47	47	47	50	50	50	50
LIMA SUR	17	17	17	21	21	23	23
LORETO	22	22	22	24	37	37	38
MADRE DE DIOS	11	14	15	15	15	15	21
MOQUEGUA	15	15	15	15	15	16	16
PASCO	7	8	8	10	22	22	22
PIURA	42	50	50	34	34	34	36
PUNO	39	49	49	49	49	49	52
SAN MARTÍN	29	29	56	56	56	57	58
SANTA	24	24	24	26	39	39	37
SULLANA 1/.	-	-	-	16	16	16	18
TACNA	14	14	14	15	15	15	17
TUMBES	11	14	15	15	15	15	19
UCAYALI	22	22	22	24	39	39	39

DISTRITO FISCAL CON MAYOR NUMERO DE FISCALIAS 2014



DISTRITO FISCAL DE LIMA

162 FISCALÍAS

12.7%

El Distrito Fiscal de Lima cuenta con 162 fiscalías, representando el 12.7% del total al 2014.

POBLACÍON DISTRITO FISCAL DE LIMA

2,169,307 HABITANTES

El Distrito Fiscal de Lima cuenta con 2.169.307 habitantes, con una superficie de 187 km2.

Estas cifras nos da una densidad de 13,390 habitantes por fiscaliás.

13,390 HABITANTES POR FISCALÍA

1/. Las Fiscalías del Distrito Fiscal de Sullana, durante los años 2008 al 2010 están consideradas dentro del Distrito Fiscal de Piura.

FUENTE: Resoluciones emitidas por el Despacho de la Fiscalía de la Nación
ELABORADO : Oficina de Racionalización y Estadística - ORACE

ANUARIO ESTADÍSTICO 2014

1.2 PERÚ: EVOLUCIÓN ESTADÍSTICA DE LAS FISCALÍAS DEL MINISTERIO PÚBLICO 2008-2014.

GRAFICO N° 1
EVOLUCIÓN DE FISCALÍAS DEL MINISTERIO PÚBLICO

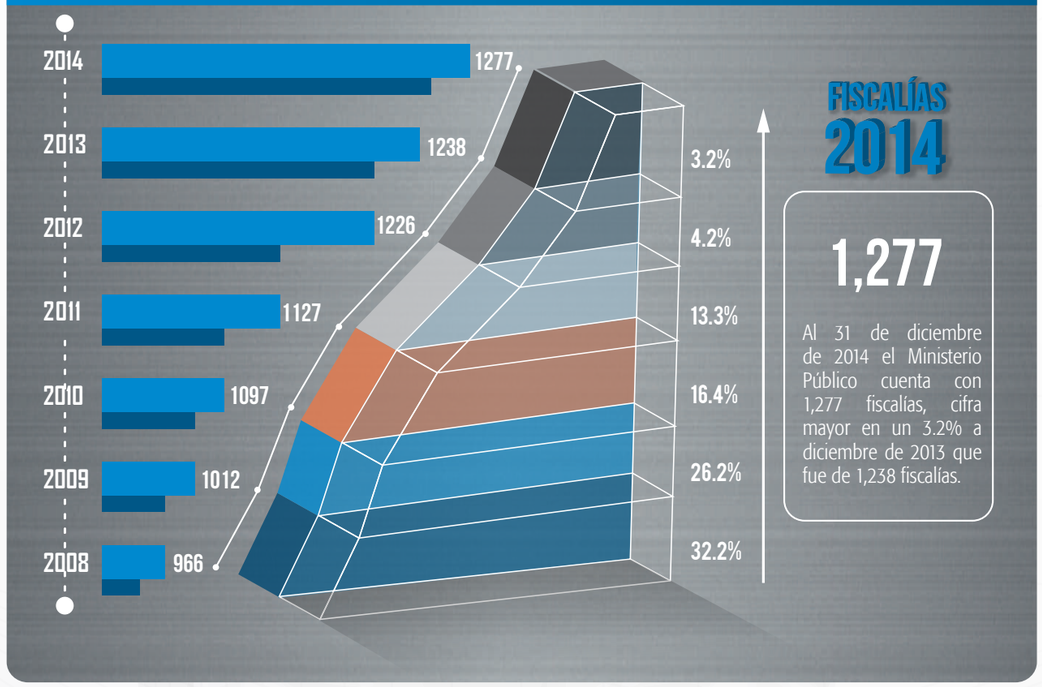

EVOLUCIÓN DE FISCALÍAS DEL MINISTERIO PÚBLICO 2008 - 2014						
AÑOS						
2008	2009	2010	2011	2012	2013	2014
966	1012	1097	1127	1226	1238	1277

FUENTE: Resoluciones emitidas por el Despacho de la Fiscalía de la Nación
ELABORADO : Oficina de Racionalización y Estadistica - ORACE

1.3 PERÚ: FISCALÍAS DEL MINISTERIO PÚBLICO POR CATEGORÍA, SEGÚN DISTRITO FISCAL 2014.

DISTRITO FISCAL	FISCALÍAS DEL MINISTERIO PÚBLICO				
	TOTAL	CATEGORÍA			
		FISCALÍA DE LA NACIÓN	FISCALÍAS SUPREMAS	FISCALÍAS SUPERIORES	FISCALÍAS PROVINCIALES
TOTAL	1277	1	6	241	1029
AMAZONAS	44			5	39
ANCASH	58			8	50
APURIMAC	25			5	20
AREQUIPA	50			9	41
AYACUCHO	36			6	30
CAJAMARCA	50			6	44
CALLAO	37			9	28
CAÑETE	14			4	10
CUSCO	56			8	48
HUANCAVELICA	16			4	12
HUANUCO	54			8	46
HUAURA	22			5	17
ICA	41			12	29
JUNIN	43			9	34
LA LIBERTAD	43			10	33
LAMBAYEQUE	48			8	40
LIMA	162	1	6	39	116
LIMA ESTE	32			3	29
LIMA NORTE	50			8	42
LIMA SUR	23			6	17
LORETO	38			7	31
MADRE DE DIOS	21			3	18
MOQUEGUA	16			5	11
PASCO	22			6	16
PIURA	36			6	30
PUNO	52			8	44
SAN MARTÍN	58			8	50
SANTA	37			6	31
SULLANA	18			4	14
TACNA	17			5	12
TUMBES	19			4	15
UCAYALI	39			7	32

FUENTE: Resoluciones emitidas por el Despacho de la Fiscalía de la Nación
ELABORADO : Oficina de Racionalización y Estadistica - ORACE

1.4 PERÚ: FISCALÍAS DEL MINISTERIO PÚBLICO POR CATEGORÍA 2014.

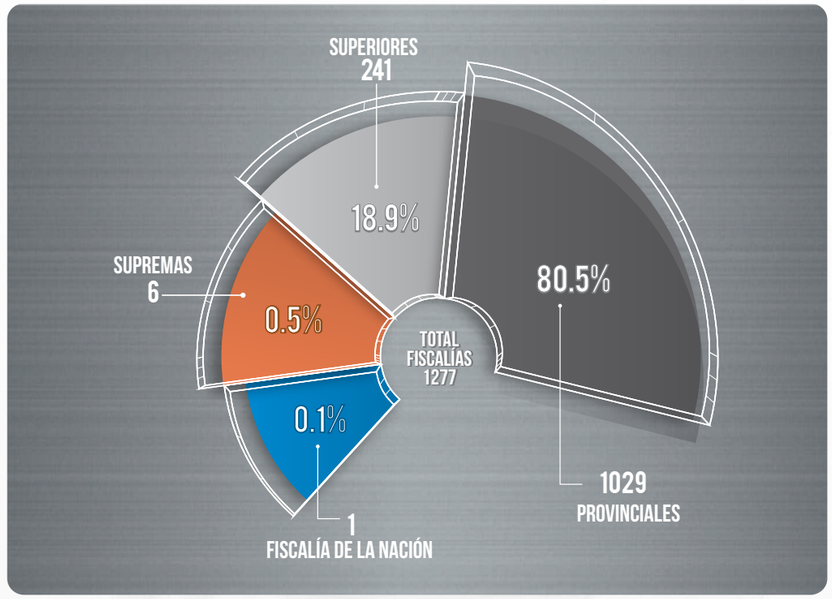

FISCALÍAS DEL MINISTERIO PÚBLICO POR CATEGORÍA		
FISCALÍAS	Nº	%
TOTAL	1277	100
FISCALÍA DE LA NACIÓN	1	0.1
FISCALÍAS SUPREMAS	6	0.5
FISCALÍAS SUPERIORES	241	18.9
FISCALÍAS PROVINCIALES	1029	80.5

FUENTE: Resoluciones emitidas por el Despacho de la Fiscalía de la Nación
ELABORADO : Oficina de Racionalización y Estadistica - ORACE

1.5 PERÚ: FISCALÍAS DEL MINISTERIO PÚBLICO POR CATEGORÍA Y ESPECIALIDAD, SEGÚN DISTRITO FISCAL 2014. (1ERA. PARTE)

DISTRITO FISCAL	FISCALÍAS DEL MINISTERIO PÚBLICO																					
	CATEGORÍA																					
	TOTAL	FISCALÍA DE LA NACIÓN	FISCALÍAS SUPREMAS					FISCALÍAS SUPERIORES														
			TOTAL	PENAL	CIVIL	CONT. ADM.	C.I	TOTAL	ODCI	PENAL	CRIM. ORG.	NAC. ESP. ANTI	ESP. ANTI	SUP. NAC. ESP. LAVADO DE ACTIVOS	TRATA DE PER.	PENAL NAC.	CIV.	CONT. ADM	C. Y F.	MIX.	FAM.
TOTAL	1277	1	6	2	1	2	1	241	32	100	3	1	19	2	1	3	17	3	23	35	2
AMAZONAS	44							5	1	1										3	
ANCASH	58							8	1	3			2						1	1	
APURIMAC	25							5	1	1			1							2	
AREQUIPA	50							9	1	5									2	1	
AYACUCHO	36							6	1				1							4	
CAJAMARCA	50							6	1	3									1	1	
CALLAO	37							9	1	5			1							2	
CAÑETE	14							4	1	2									1		
CUSCO	56							8	1	5									1	1	
HUANCAVELICA	16							4	1	1			1				1				
HUANUCO	54							8	1	4			1				1			1	
HUAURA	22							5	1	2							1			1	
ICA	41							12	1	5									4	2	
JUNIN	43							9	1	3			1							4	
LA LIBERTAD	43							10	1	5							3			1	
LAMBAYEQUE	48							8	1	3							2			2	
LIMA	162	1	6	2	1	2	1	39	1	9	3	1	5	2	1	3	9	3			2
LIMA ESTE	32							3	1											2	
LIMA NORTE	50							8	1	5			1						1		
LIMA SUR	23							6	1	3			1						1		
LORETO	38							7	1	4			1						1		
MADRE DE DIOS	21							3	1	1										1	
MOQUEGUA	16							5	1	3									1		
PASCO	22							6	1	2			1						1	1	
PIURA	36							6	1	4										1	
PUNO	52							8	1	5									2		
SAN MARTÍN	58							8	1	4									2	1	
SANTA	37							6	1	3			1						1		
SULLANA	18							4	1	2										1	
TACNA	17							5	1	3									1		
TUMBES	19							4	1	1										2	
UCAYALI	39							7	1	3			1						2		

FUENTE: Resoluciones emitidas por el Despacho de la Fiscalía de la Nación
ELABORADO : Oficina de Racionalización y Estadistica - ORACE

1.5 PERÚ: FISCALÍAS DEL MINISTERIO PÚBLICO POR CATEGORÍA Y ESPECIALIDAD, SEGÚN DISTRITO FISCAL 2014. (2DA. PARTE)

DISTRITO FISCAL	FISCALÍAS DEL MINISTERIO PÚBLICO																									
	CATEGORÍA																									
	FISCALÍAS PROVINCIALES																									
	TOTAL	PENAL	CONT. ADM.	SUPRA PROV	SUPRA PROV. CORP. LAVADO DE ACTIVOS	PROV. CORP. LAVADO DE ACTIVOS	TRATA DE PER.	TRANS. Y SEG. VIAL	ADU PROP. INTEL.	ADU Y CONTR.	SUPRA PROV. ESP. ANTI	CORP. ESP. ANTI	T.I.D	CORP. CRIM. ORG.	MIX.	CIV.	CIVIL Y FAM.	FAM	TUR.	TRIB.	MAT. AMB.	PREV. DEL DELITO
TOTAL	1029	399	1	8	2	2	4	3	7	1	1	35	24	24	170	29	172	63	1	1	29	53
AMAZONAS	39	10										2	1	1	11		7				4	3
ANCASH	50	26										1			4		15	2			1	1
APURIMAC	20	5										2	1	2	7		2					1
AREQUIPA	41	16				1						1		1	3	2	9	4			1	3
AYACUCHO	30	7		3								1	2	1	11		3				1	1
CAJAMARCA	44	19										1		1	7		14				1	1
CALLAO	28	13							2			1	2	1	3			5				1
CAÑETE	10	4										1					4					1
CUSCO	48	23	1									1	1		4		15		1		1	1
HUANCAVELICA	12	2		1								1		1	3	1		2				1
HUANUCO	46	25		1								1	2	0	1		12				2	2
HUAURA	17	3										1		1	4	1	2	2				3
ICA	29	13										1		1	3		10					1
JUNIN	34	9										1	2	1	12	1	6				1	1
LA LIBERTAD	33	5										1	1	1	11	3	1	6			2	2
LAMBAYEQUE	40	17										1	1	1	9	3	2	4				2
LIMA	116	57		3	2		1	2	3		1	2		4		14		21		1	1	4
LIMA ESTE	29	11													12		3	3				
LIMA NORTE	42	16						1	1			1	1		13			7				2
LIMA SUR	17	10										1					5					1
LORETO	31	13					1					2	1		1		9				2	2
MADRE DE DIOS	18	3					1					1	1	1	4		2				4	1
MOQUEGUA	11	2										1			2		4					2
PASCO	16	5										1			4		3				1	2
PIURA	30	15										1	1	1	7		1	2			1	1
PUNO	44	16				1			1			1	1	1	5		14				1	3
SAN MARTÍN	50	20										1	1	1	10		13				2	2
SANTA	31	11										1	1	1	4	3	4	3			1	2
SULLANA	14	6										1			4		2					1
TACNA	12	1										1	1		5	1		2				1
TUMBES	15	4					1			1		1	1	1	5							1
UCAYALI	32	12										1	2	1	1		10				2	3

FUENTE: Resoluciones emitidas por el Despacho de la Fiscalía de la Nación
ELABORADO : Oficina de Racionalización y Estadistica - ORACE

1.6 PERÚ: ESTADÍSTICAS DEL NÚMERO DE FISCALES DEL MINISTERIO PÚBLICO, SEGÚN DISTRITO FISCAL 2014.

DISTRITO FISCAL	AÑOS						
	2008	2009	2010	2011	2012	2013	2014
TOTAL	2712	3197	3867	3985	4649	4752	5258
AMAZONAS	40	40	157	151	156	154	158
ANCASH	67	65	64	82	227	236	258
APURIMAC	41	41	45	53	53	56	57
AREQUIPA	190	192	210	204	211	210	206
AYACUCHO	67	67	70	81	83	79	88
CAJAMARCA	69	68	210	209	203	197	202
CALLAO	92	95	98	108	115	117	128
CAÑETE	27	42	48	49	49	45	63
CUSCO	101	179	183	181	183	186	188
HUANCAVELICA	30	30	30	38	36	39	38
HUANUCO	60	60	65	78	205	220	249
HUAURA	94	94	96	96	95	92	107
ICA	79	119	146	142	142	143	161
JUNIN	80	82	87	101	102	103	105
LA LIBERTAD	155	162	174	171	187	192	218
LAMBAYEQUE	95	180	187	182	190	188	205
LIMA	645	642	754	779	773	812	853
LIMA ESTE	16	32	32	35	44	46	150
LIMA NORTE	138	139	147	156	157	161	186
LIMA SUR	55	55	73	84	91	95	122
LORETO	47	49	48	58	146	157	179
MADRE DE DIOS	26	49	50	49	47	52	53
MOQUEGUA	68	68	76	76	77	76	92
PASCO	15	16	17	26	63	67	59
PIURA	88	184	188	129	140	139	156
PUNO	78	165	170	165	171	173	205
SAN MARTIN	60	62	217	211	205	207	213
SANTA	48	50	50	56	178	180	189
SULLANA 1/.	-	-	-	57	57	56	75
TACNA	70	71	72	70	73	71	90
TUMBES	24	51	57	56	54	57	56
UCAYALI	47	48	46	52	136	146	149

FUENTE: Resoluciones emitidas por el Despacho de la Fiscalía de la Nación
ELABORADO : Oficina de Racionalización y Estadistica - ORACE

1.7 PERÚ: COMPORTAMIENTO ESTADÍSTICO DEL AVANCE DE FISCALES DEL MINISTERIO PÚBLICO 2008-2014.

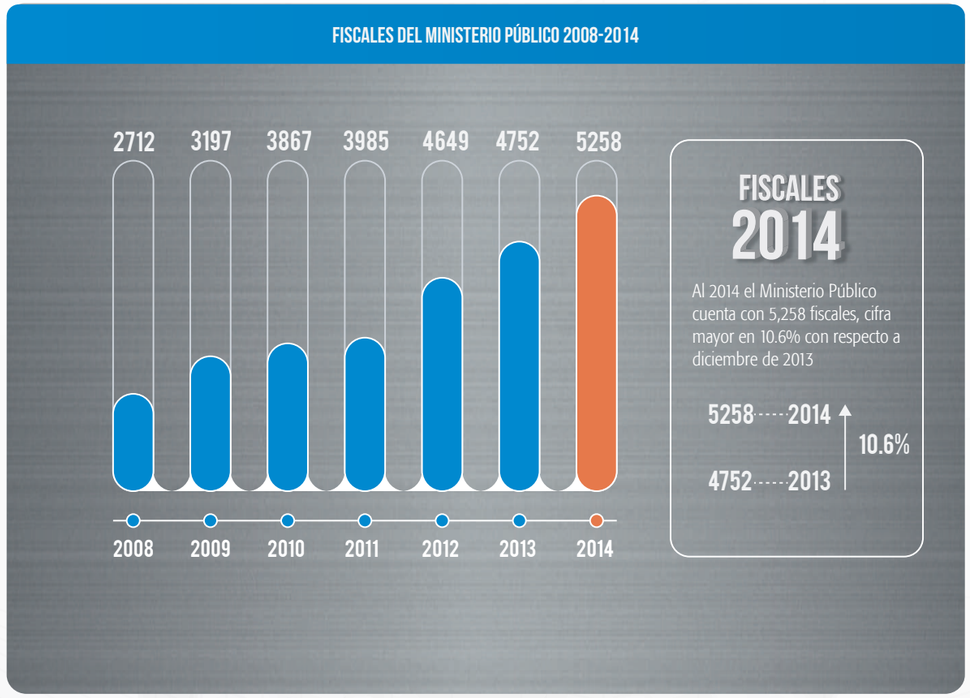

COMPORTAMIENTO ESTADÍSTICO DEL PERSONAL FISCAL DEL MINISTERIO PÚBLICO 2008 - 2014						
AÑOS						
2008	2009	2010	2011	2012	2013	2014
2,712	3,197	3,867	3,985	4,649	4,752	5,258

FUENTE: Resoluciones emitidas por el Despacho de la Fiscalía de la Nación
ELABORADO : Oficina de Racionalización y Estadistica - ORACE

1.8 PERÚ: FISCALES DEL MINISTERIO PÚBLICO POR CATEGORÍA, SEGÚN DISTRITO FISCAL 2014.

DISTRITO FISCAL	FISCALES DEL MINISTERIO PÚBLICO							
	TOTAL	CATEGORÍA						
		FISCAL DE LA NACIÓN	FISCAL SUPREMO	FISCAL ADJUNTO SUPREMO	FISCAL SUPERIOR	FISCAL ADJUNTO SUPERIOR	FISCAL PROVINCIAL	FISCAL ADJUNTO PROVINCIAL
TOTAL	5258	1	6	15	248	377	1588	3023
AMAZONAS	158				4	11	50	93
ANCASH	258				8	14	84	152
APURIMAC	57				5	5	22	25
AREQUIPA	206				11	8	70	117
AYACUCHO	88				5	6	30	47
CAJAMARCA	202				5	8	65	124
CALLAO	128				8	11	32	77
CAÑETE	63				3	5	15	40
CUSCO	188				8	14	67	99
HUANCAVELICA	38				5	3	13	17
HUANUCO	249				8	14	91	136
HUAURA	107				6	5	38	58
ICA	161				11	13	50	87
JUNIN	105				11	9	36	49
LA LIBERTAD	218				9	11	84	114
LAMBAYEQUE	205				8	8	72	117
LIMA	853	1	6	15	44	99	156	532
LIMA ESTE	150				5	8	44	93
LIMA NORTE	186				9	13	46	118
LIMA SUR	122				6	8	25	83
LORETO	179				7	12	64	96
MADRE DE DIOS	53				3	2	17	31
MOQUEGUA	92				5	8	27	52
PASCO	59				6	7	19	27
PIURA	156				6	6	54	90
PUNO	205				8	12	63	122
SAN MARTÍN	213				8	11	66	128
SANTA	189				6	15	56	112
SULLANA	75				4	6	24	41
TACNA	90				6	9	27	48
TUMBES	56				4	6	19	27
UCAYALI	149				6	10	62	71

FUENTE: Resoluciones emitidas por el Despacho de la Fiscalía de la Nación
ELABORADO : Oficina de Racionalización y Estadistica - ORACE

1.9 PERÚ: COMPORTAMIENTO ESTADÍSTICO DE LOS FISCALES DEL MINISTERIO PÚBLICO POR CATEGORÍA 2014.

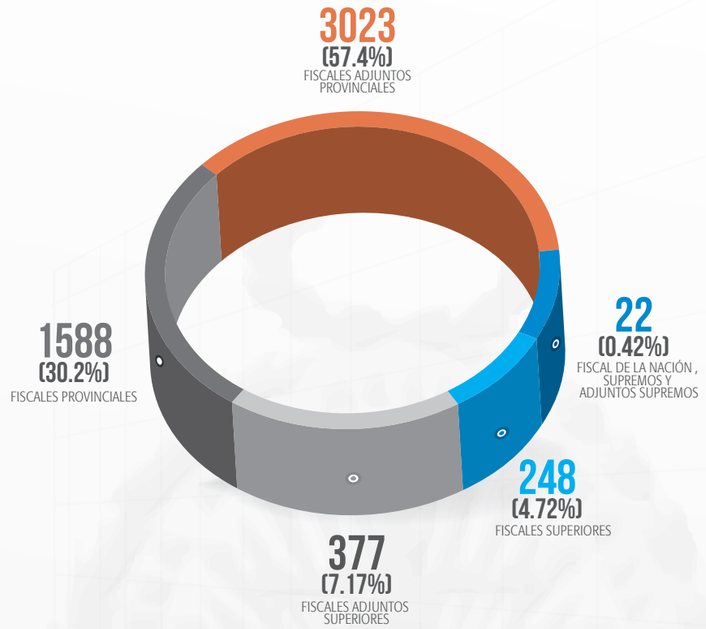

FISCALES DEL MINISTERIO PÚBLICO POR CATEGORÍA		
FISCALES	Nº	%
TOTAL	5258	100.00
FISCAL DE LA NACIÓN	1	0.02
FISCALES SUPREMOS	6	0.11
FISCALES ADJUNTOS SUPREMOS	15	0.29
FISCALES SUPERIORES	248	4.72
FISCALES ADJUNTOS SUPERIORES	377	7.17
FISCALES PROVINCIALES	1588	30.20
FISCALES ADJUNTOS PROVINCIALES	3023	57.49

FUENTE: Resoluciones emitidas por el Despacho de la Fiscalía de la Nación
ELABORADO : Oficina de Racionalización y Estadistica - ORACE

1.10 PERÚ: FISCALES DEL MINISTERIO PÚBLICO POR CATEGORÍA Y GÉNERO, SEGÚN DISTRITO FISCAL 2014.

DISTRITO FISCAL	FISCALES DEL MINISTERIO PÚBLICO															
	TOTAL	TOTAL		CATEGORÍA												
				FISC. DE LA NACIÓN		FISCAL ADJUNTO SUPREMO		FISCAL SUPERIOR		FISCAL ADJUNTO SUPERIOR		FISCAL PROVINCIAL		FISCAL ADJUNTO PROVINCIAL	
		M	F	M	F	M	F	M	F	M	F	M	F	M	F
TOTAL	5258	2899	2359	5	2	8	7	162	86	226	151	976	612	1522	1501
AMAZONAS	158	100	58					4		10	1	32	18	54	39
ANCASH	258	140	118					4	4	8	6	52	32	76	76
APURIMAC	57	40	17					5		3	2	14	8	18	7
AREQUIPA	206	101	105					5	6	5	3	39	31	52	65
AYACUCHO	88	60	28					5		6		22	8	27	20
CAJAMARCA	202	122	80					2	3	6	2	45	20	69	55
CALLAO	128	65	63					4	4	7	4	20	12	34	43
CAÑETE	63	38	25					2	1	4	1	10	5	22	18
CUSCO	188	106	82					4	4	7	7	41	26	54	45
HUANCAVELICA	38	18	20					2	3	1	2	6	7	9	8
HUANUCO	249	147	102					7	1	8	6	60	31	72	64
HUAURA	107	69	38					5	1	2	3	25	13	37	21
ICA	161	96	65					8	3	7	6	33	17	48	39
JUNIN	105	56	49					10	1	4	5	20	16	22	27
LA LIBERTAD	218	94	124					3	6	5	6	46	38	40	74
LAMBAYEQUE	205	107	98					6	2	6	2	37	35	58	59
LIMA	853	379	474	5	2	8	7	20	24	53	46	68	88	225	307
LIMA ESTE	150	74	76					4	1	6	2	27	17	37	56
LIMA NORTE	186	100	86					7	2	9	4	30	16	54	64
LIMA SUR	122	53	69					5	1	5	3	13	12	30	53
LORETO	179	104	75					7		4	8	43	21	50	46
MADRE DE DIOS	53	41	12					3		1	1	14	3	23	8
MOQUEGUA	92	56	36					4	1	6	2	22	5	24	28
PASCO	59	39	20					5	1	2	5	15	4	17	10
PIURA	156	73	83					6		1	5	27	27	39	51
PUNO	205	143	62					5	3	9	3	46	17	83	39
SAN MARTÍN	213	137	76					7	1	8	3	44	22	78	50
SANTA	189	110	79					1	5	12	3	37	19	60	52
SULLANA	75	43	32					1	3	4	2	13	11	25	16
TACNA	90	51	39					5	1	7	2	16	11	23	25
TUMBES	56	36	20					1	3	2	4	15	4	18	9
UCAYALI	149	101	48					5	1	8	2	44	18	44	27

FUENTE: Resoluciones emitidas por el Despacho de la Fiscalía de la Nación
ELABORADO : Oficina de Racionalización y Estadistica - ORACE

1.11 PERÚ: FISCALES DEL MINISTERIO PÚBLICO POR CATEGORÍA Y CONDICIÓN, SEGÚN DISTRITO FISCAL 2014.

DISTRITO FISCAL	TOTAL	FISCALES DEL MINISTERIO PÚBLICO																					
		TOTAL			CATEGORÍA																		
					FISC. DE LA NACIÓN Y FISC. SUPREMO			FISCAL ADJUNTO SUPREMO			FISCAL SUPERIOR			FISCAL ADJUNTO SUPERIOR			FISCAL PROVINCIAL			FISCAL ADJUNTO PROVINCIAL		
		TIT	PROV.	TEP	TIT	PROV.	TEP	TIT	PROV.	TEP	TIT	PROV.	TEP	TIT	PROV.	TEP	TIT	PROV.	TEP	TIT	PROV.	TEP
TOTAL	5258	2809	2225	224	6	1		15			132	71	45	203	123	51	828	632	128	1625	1398	
AMAZONAS	158	78	73	7							1	2	1	3	6	2	17	29	4	57	36	
ANCASH	258	123	133	2							3	4	1	11	3		33	50	1	76	76	
APURIMAC	57	35	19	3								2	3	3	2		16	6		16	9	
AREQUIPA	206	152	42	12							7	4		7		1	53	6	11	85	32	
AYACUCHO	88	39	47	2							3	2		5	1		12	16	2	19	28	
CAJAMARCA	202	120	71	11							1	1	3	7	1		31	26	8	81	43	
CALLAO	128	83	37	8							6	1	1	6	2	3	24	4	4	47	30	
CAÑETE	63	32	28	3							2	1		3	1	1	7	6	2	20	20	
CUSCO	188	131	49	8							7	1		6	5	3	41	21	5	77	22	
HUANCAVELICA	38	11	25	2							1	3	1	1	2		2	10	1	7	10	
HUANUCO	249	101	144	4							4	1	3	12	2		31	59	1	54	82	
HUAURA	107	56	46	5							4	1	1	2	3		22	12	4	28	30	
ICA	161	100	56	5							6	3	2	9	3	1	28	20	2	57	30	
JUNIN	105	62	39	4							6	3	2	7	2		20	14	2	29	20	
LA LIBERTAD	218	105	100	13							5	4		6	5		47	24	13	47	67	
LAMBAYEQUE	205	123	74	8							4	3	1	7	1		41	24	7	71	46	
LIMA	853	503	302	48	6	1		15			31	7	6	39	36	24	118	20	18	294	238	
LIMA ESTE	150	67	79	4							3	1	1	1	5	2	26	17	1	37	56	
LIMA NORTE	186	123	52	11							5	1	3	7	3	3	39	2	5	72	46	
LIMA SUR	122	56	60	6							3	1	2	3	3	2	14	9	2	36	47	
LORETO	179	25	151	3							3	2	2	5	7		9	54	1	8	88	
MADRE DE DIOS	53	24	25	4							1	1	1			2	6	10	1	17	14	
MOQUEGUA	92	45	38	9							4	1		4	2	2	14	6	7	23	29	
PASCO	59	5	51	3							1	3	2		7		2	16	1	2	25	
PIURA	156	93	59	4							3	2	1	4	2		36	15	3	50	40	
PUNO	205	122	75	8							5	2	1	8		4	31	29	3	78	44	
SAN MARTÍN	213	117	92	4							2	3	3	8	3		24	41	1	83	45	
SANTA	189	125	58	6							1	4	1	12	3		38	13	5	74	38	
SULLANA	75	35	35	5							3	1		3	3		9	10	5	20	21	
TACNA	90	51	32	7							3	1	2	5	3	1	19	4	4	24	24	
TUMBES	56	29	25	2							2	2		2	4		7	10	2	18	9	
UCAYALI	149	38	108	3							2	3	1	7	3		11	49	2	18	53	

FUENTE: Resoluciones emitidas por el Despacho de la Fiscalía de la Nación
ELABORADO : Oficina de Racionalización y Estadistica - ORACE

1.12 PERÚ: COMPORTAMIENTO ESTADÍSTICO DE LOS FISCALES POR CATEGORÍA, SEGÚN CONDICIÓN 2014.

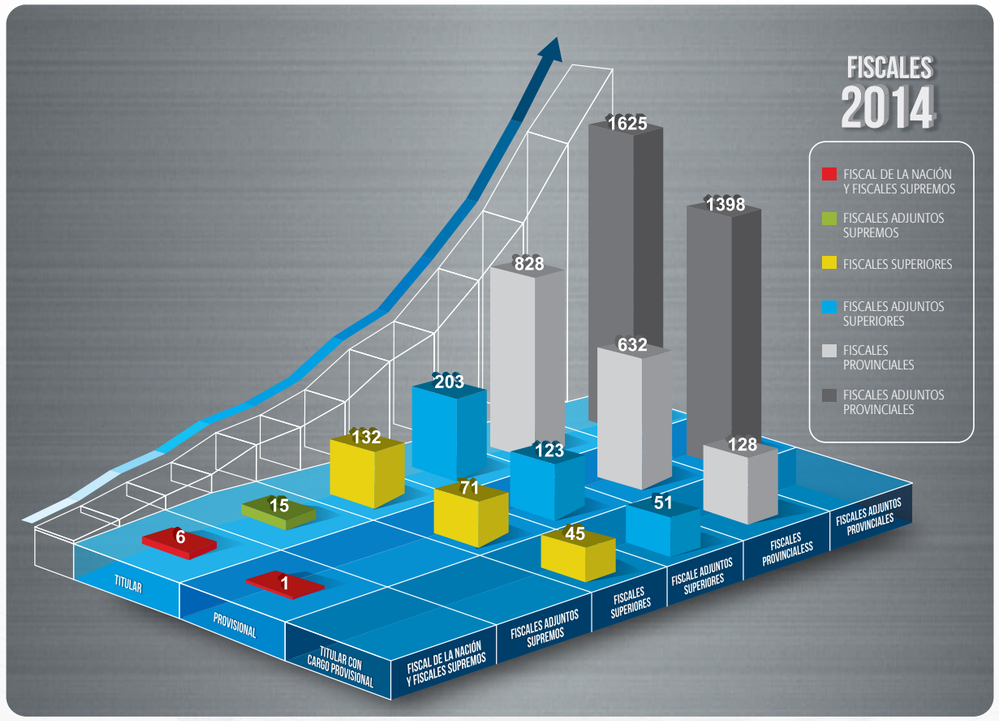

FISCALES POR CATEGORÍA SEGÚN CONDICIÓN				
CATEGORIA	TOTAL	CONDICIÓN		
		TITULAR (EN SU FISCALÍA)	PROVISIONAL	"TITULAR CON ENCARGO PROVISIONAL (EN OTRA FISCALÍA)"
TOTAL	5,258	2,809	2,225	224
	100.0%	53.4%	42.3%	4.3%
FISCAL DE LA NACIÓN Y FISCALES SUPREMOS	7	6	1	
FISCALES ADJUNTOS SUPREMOS	15	15		
FISCALES SUPERIORES	248	132	71	45
FISCALES ADJUNTOS SUPERIORES	377	203	123	51
FISCALES PROVINCIALES	1588	828	632	128
FISCALES ADJUNTOS PROVINCIALES	3023	1625	1398	

FUENTE: Resoluciones emitidas por el Despacho de la Fiscalía de la Nación
ELABORADO : Oficina de Racionalización y Estadistica - ORACE

1.13 PERÚ: FISCALES DEL MINISTERIO PÚBLICO POR CATEGORÍA, SEGÚN UBICACIÓN Y/O ESPECIALIDAD 2014.

UBICACIÓN Y/O ESPECIALIDAD	FISCALES DEL MINISTERIO PÚBLICO							
	TOTAL	CATEGORÍA						
		FISCAL DE LA NACIÓN	FISCAL SUPREMO	FISCAL ADJUNTO SUPREMO	FISCAL SUPERIOR	FISCAL ADJUNTO SUPERIOR	FISCAL PROVINCIAL	FISCAL ADJUNTO PROVINCIAL
TOTAL	5258	1	6	15	248	377	1588	3023
DESPACHO DE LA FISCALÍA DE LA NACIÓN	20	1		1	4	6	4	4
CONTENCIOSO ADMINISTRATIVO	16		2	5	1		3	5
CONTROL INTERNO	97		1	1	23	18	46	8
PENAL	2740		2	5	121	193	858	1561
DELITOS DE CORRUPCIÓN DE FUNCIONARIOS	341				20	35	94	192
TRÁFICO ILÍCITO DE DROGAS	63						17	46
SUPRA PROVINCIAL, TERRORISMO Y LESA HUMANIDAD	29				3	6	8	12
TRÁNSITO Y SEGURIDAD VIAL	9						3	6
DELITOS DE TRATA DE PERSONAS	7				1	3	1	2
LAVADO DE ACTIVOS	34				2	5	8	19
MATERIA AMBIENTAL	63						28	35
CONTRA LA CRIMINALIDAD ORGANIZADA	103				3	8	32	60
MIXTA	558				30	49	182	297
CIVIL	551		1	3	38	52	187	270
FAMILIA	129				2	2	59	66
DELITOS TRIBUTARIOS	3						1	2
DELITOS ADUANEROS	24						7	17
TURISMO	1						1	
PREVENCION DEL DELITO	136						49	87
POOL DE FISCALES	334							334

FUENTE: Resoluciones emitidas por el Despacho de la Fiscalía de la Nación
ELABORADO : Oficina de Racionalización y Estadistica - ORACE

2 CARGA LABORAL

PRODUCCIÓN PROCESAL DE LAS FISCALÍAS A NIVEL NACIONAL

- A- FISCALÍAS SUPREMAS
- B- FISCALÍAS SUPERIORES
- C- FISCALÍAS PROVINCIALES
- D-NUEVO CÓDIGO PROCESAL PENAL

2

CARGA LABORAL DE LAS FISCALÍAS A NIVEL NACIONAL

CONSOLIDADO DE LA CARGA LABORAL DE LAS FISCALÍAS A NIVEL NACIONAL

La Carga de la Producción Fiscal está dividida entre carga ingresa de las Fiscalías Supremas, Fiscalías Superiores y las Fiscalías Provinciales de las cuales el año 2014 se registro un total de 1, 039,428 casos, de los cuales el 86%(893,014) casos son de las Fiscalías Provinciales, el 12%(121,546) casos son de las Fiscalías Superiores y el 2%(24,868) casos de las Fiscalías Supremas.

Asimismo el número de atenciones de las Fiscalías Provinciales en su conjunto representan el 94.18%(841,063) con respecto al número de su ingreso, las Fiscalías Superiores representan el 90.15%(109,568) con respecto al número de su ingreso y las Fiscalías Supremas registro el 88.59% (22,030) con respecto al número de su ingreso.

CONSOLIDADO DE LA CARGA LABORAL POR ESPECIALIDAD DE LAS FISCALÍAS SUPREMAS, SUPERIORES Y PROVINCIALES A NIVEL NACIONAL

La Carga de la Producción Fiscal se puede dividir también de manera cualitativa de la siguiente manera: Penal, Civil, Familia y las Especializadas; de las cuales se registro un mayor número de ingreso en las Fiscalías Penales con el 71.54%(743,625) del total de casos ingresados y en las Fiscalías de Familia se registro el 18.69%(194,290) del total de casos ingresados y del mismo modo las Fiscalías Penales atendieron el 93.30%(693,824) con respecto al número de ingresos en las Fiscalías Penales, mientras que las Fiscalías de Familia atendieron el 94.67%(183,942) con respecto al número de ingresos.

CONSOLIDADO DE LA CARGA LABORAL DE LAS FISCALÍAS SUPREMAS, SUPERIORES Y PROVINCIALES A NIVEL NACIONAL

La Carga de Producción Fiscal ingresada de las Fiscalías Supremas, Fiscalías Superiores y Fiscalías Provinciales es 1, 039,428 casos y con respecto al número de atenciones se registro 972,661 casos representando el 93.5% de atenciones y entre los Distritos Fiscales que más ingresos tuvo son los Distritos Fiscales de Lima (17.19%), Arequipa (7.37%), Lima Norte (6.38%) y Lambayeque (5.93%).

Asimismo el mayor número de atenciones fueron los siguientes Distritos Fiscales: Sullana con el 99.23%(15,877) respecto a 16,001 casos ingresados, Ancash con el 98.54%(23,323) respecto a 23,668 casos ingresados, Cajamarca con el 98.3%(20,061) respecto a 20,407 casos ingresados, y el Distrito Fiscal de Tacna con el 98.71%(19,970) respecto a 20,230 casos ingresados.

2.1 PERÚ: CONSOLIDADO DE LA PRODUCCIÓN PROCESAL DE LAS FISCALÍAS A NIVEL NACIONAL 2014.

FISCALÍAS	INGRESADA	ATENDIDA
TOTAL	1,039,428	972,661
FISCALÍAS SUPREMAS	24,868	22,030
FISCALÍAS SUPERIORES	121,546	109,568
FISCALÍAS PROVINCIALES	893,014	841,063

FUENTE: Sistema de Información de Apoyo al Trabajo Fiscal - SIATF, Sistema de Gestión Fiscal - SGF
ELABORADO : Oficina de Racionalización y Estadistica - ORACE

2.2 PERÚ: CONSOLIDADO DE LA PRODUCCIÓN PROCESAL POR ESPECIALIDAD DE LAS FISCALÍAS SUPREMAS, SUPERIORES Y PROVINCIALES A NIVEL NACIONAL 2014.

ESPECIALIDADES	INGRESADA	ATENDIDA
TOTAL	1,039,428	972,661
PENAL	743,625	693,824
CIVIL	99,960	93,414
FAMILIA	194,290	183,942
ESPECIALIZADAS	1,553	1,481

FUENTE: Sistema de Información de Apoyo al Trabajo Fiscal - SIATF, Sistema de Gestión Fiscal - SGF
ELABORADO : Oficina de Racionalización y Estadistica - ORACE

2.3 PERÚ: CONSOLIDADO DE LA PRODUCCIÓN PROCESAL DE LAS FISCALÍAS SUPREMAS, SUPERIORES Y PROVINCIALES A NIVEL NACIONAL 2014.

DISTRITOS FISCALES	INGRESADA	ATENDIDA
TOTAL	1,039,428	972,661
AMAZONAS	10,569	10,307
ANCASH	23,668	23,323
APURIMAC	7,033	6,392
AREQUIPA	76,595	72,310
AYACUCHO	24,013	21,756
CAJAMARCA	20,407	20,061
CALLAO	32,001	29,831
CAÑETE	12,077	11,506
CUSCO	45,301	43,412
HUANCAVELICA	6,051	5,844
HUANUCO	31,204	30,081
HUAURA	22,198	21,516
ICA	40,052	38,449
JUNIN	46,143	40,937
LA LIBERTAD	51,961	49,980
LAMBAYEQUE	61,608	57,952
LIMA	178,668	165,631
LIMA ESTE	55,442	46,993
LIMA NORTE	66,362	57,703
LIMA SUR	36,694	32,922
LORETO	15,963	15,456
MADRE DE DIOS	8,245	7,981
MOQUEGUA	13,451	13,275
PASCO	6,408	6,246
PIURA	36,917	35,303
PUNO	16,802	16,457
SAN MARTIN	11,564	10,959
SANTA	21,289	20,777
SULLANA	16,001	15,877
TACNA	20,230	19,970
TUMBES	11,698	11,157
UCAYALI	12,813	12,297

FUENTE: Sistema de Información de Apoyo al Trabajo Fiscal - SIATF, Sistema de Gestión Fiscal - SGF
ELABORADO : Oficina de Racionalización y Estadistica - ORACE

2.A FISCALÍAS SUPREMAS

Las Fiscalías Supremas recepcionan carga procesal (Recurso de Nulidad, Consultas, Revisiones de Sentencias, Extradiciones, Recusaciones, Quejas de Derecho, Excepcionales y Administrativas, etc.), provenientes de la Mesa de Partes de las Salas Penales de la Corte Suprema de Justicia de la República.

Luego se procede a su calificación por temática, dándose prioridad a aquellos expedientes que ingresan con plazos de término, en mérito a lo dispuesto en las normas correspondientes del Código de Procedimientos Penales de 1940 y la Ley Orgánica del Ministerio Publico, en cuanto a su encausamiento por el proceso penal Ordinario o Sumario respectivamente: dictámenes en procesos con reos en Cárcel, así como las que vienen en Consultas, Revisiones de Sentencias, Extradiciones, Recusaciones, Quejas de Derecho, Excepcionales y Administrativas.

PRIMERA FISCALÍA SUPREMA EN LO PENAL

Durante el año 2014, la Primera Fiscalía Suprema Penal registró un total de 1,829 expedientes ingresados ante dicha dependencia; se atendieron 1,802 expedientes de los cuales, 27 expedientes quedaron pendientes, lo que representa el 1.48% con respecto al número de expedientes ingresados.

SEGUNDA FISCALÍA SUPREMA EN LO PENAL

En el año 2014, la Segunda Fiscalía Suprema en lo Penal registró un total de 1,925 expedientes. Logrando atender 2,026, cifra que incluye casos ingresados en años anteriores.

FISCALÍA SUPREMA EN LO CIVIL

En el año 2014, la Fiscalía Suprema en lo Civil registro un total de 916 expedientes; de los cuales se atendieron 906 y 10 expedientes quedaron pendientes para ser resueltas el siguiente año, representando un 1.09% con respecto al número de expedientes ingresados.

FISCALÍA SUPREMA EN LO CONTENCIOSO ADMINISTRATIVO

Durante el año 2014, la Fiscalía Suprema en lo Contencioso Administrativo registró un ingreso de 2,200 nuevos expedientes, se atendieron un total de 2,689, incluyendo expedientes ingresados en años anteriores.

FISCALÍA SUPREMA TRANSITORIA EN LO CONTENCIOSO ADMINISTRATIVO

Durante el año 2014, la Fiscalía Suprema Transitoria en lo Contencioso Administrativo registró un total de 2,984 expedientes ingresados ante dicha dependencia; se atendieron 2,530 expedientes de los cuales, 454 quedaron como pendientes, a ser resueltos el siguiente año, lo que representa un 15.21% con respecto al número de expedientes ingresados.

FISCALÍA SUPREMA DE CONTROL INTERNO

En el año 2014, la Fiscalía Suprema de Control Interno reportó un ingreso de 15,014 expedientes; llegando a ser atendidos un total de 12,077 expedientes de los cuales 2,937 quedaron pendientes a ser resueltos el siguiente año, representando el 24.3% con respecto al número de expedientes ingresados.

De igual forma, se registro 2,232 expedientes en mesa de partes del Despacho de la Fiscalía Suprema de Control Interno; llegando a ser atendidos 1,596 quedando pendientes 636 expedientes que serán resueltos el siguiente año, representando el 39.8% con respecto al número de expedientes ingresados.

En lo que concierne al número de expedientes ingresados a las Oficinas Desconcentradas de Control Interno, ingresaron 12,782 expedientes; de los cuales se atendieron 10,481 quedando pendientes 2,301 expedientes que serán atendidos el siguiente año, representando el 21.95% con respecto al número de expedientes ingresados.

ANUARIO ESTADÍSTICO 2014

2.4 PERÚ: CARGA LABORAL DE LAS FISCALÍAS SUPREMAS 2014.

FISCALÍAS SUPREMAS	INGRESADO	ATENDIDO
TOTAL	24,868	22,030*
1° FISCALÍA SUPREMA EN LO PENAL	1,829	1,802
2° FISCALÍA SUPREMA EN LO PENAL	1,925	2,026
FISCALÍA SUPREMA EN LO CIVIL	916	906
FISCALÍA SUPREMA EN LO CONTENCIOSO ADMINISTRATIVO	2,200	2,689
FISCALÍA SUPREMA TRANSITORIA EN LO CONTENCIOSO ADMINISTRATIVO	2,984	2,530
FISCALÍA SUPREMA DE CONTROL INTERNO	15,014	12,077
FISCALÍA SUPREMA DE CONTROL INTERNO	2,232	1,596
OFICINAS DESCONCENTRADAS DE CONTROL INTERNO	12,782	10,481

*Incluye carga atendida ingresada en años anteriores.

FUENTE: Sistema de Información de Apoyo al Trabajo Fiscal - SIATF
ELABORADO : Oficina de Racionalización y Estadística - ORACE

2.B
FISCALÍAS SUPERIORES

En este capítulo se presentan las estadísticas de casos interpuestos en segunda instancia referidas a los expedientes penales registrados y atendidos por las fiscalías superiores penales del Ministerio Público en donde no se ha implementado el Nuevo Código Procesal Penal, así como los expedientes civiles y quejas de derecho registrados.

Los cuadros estadísticos que presentamos tienen como fuente de información los reportes del Sistema de Información de Apoyo al Trabajo Fiscal - SIATF.

FISCALÍAS SUPERIORES PENALES
EXPEDIENTES

Las fiscalías superiores penales y mixtas con Código de Procedimientos Penales en el año 2014 recepcionaron un total de 22,770 expedientes, de los cuales fueron atendidos 17,331 (76.11%), mientras que 5,439 (23.89%) expedientes quedaron pendientes de dictamen.

El Distrito Fiscal de Lima concentra el mayor número de expedientes con 7,797, alcanzando el 34.24% del total ingresado a nivel nacional, seguido de los distritos fiscales de Lima Norte con 3,659 (16.07%), Junín con 2,785 (12.23%) y Lima Sur con 2,344 (10.29%) expedientes, respectivamente.

QUEJAS DE DERECHO

Durante el año 2014, las Fiscalías Superiores Penales y Mixtas registraron un ingreso total de 8,241 quejas de derecho, de las cuales 5,287 (64.15%) fueron atendidas oportunamente, quedando pendientes 2,954 (35.85%).

El Distrito Fiscal de Lima concentró el mayor número de quejas de derecho con 3,277 (39.76%), seguido de Lima Norte con 1,057 (12.83%) quejas, Lima Este con 960 (11.65%), Junín con 833 (10.11%) y el Distrito Fiscal de Callao con 634 (7.69%) del total de quejas ingresadas.

ANUARIO ESTADÍSTICO 2014

FISCALÍAS SUPERIORES CIVILES
EXPEDIENTES

Las Fiscalías Superiores Civiles durante el año 2014 tuvieron un total de 37,994 expedientes ingresados a nivel nacional, de los cuales 35,284 (92.86%) fueron dictaminados y 2,581 (6.79%) expedientes quedaron pendientes de dictamen.

Los distritos fiscales que registraron el mayor número de expedientes ingresados fueron: Lima con 10,321 (27.16%) seguido de Lambayeque con 4,172 (10.98%), La Libertad con 3,485 (9.17%), Arequipa con 2,547 (6.7%) y Cajamarca con 1,701 (4.48%) del total de expedientes ingresados.

FISCALÍAS SUPERIORES DE FAMILIA
EXPEDIENTES

Las Fiscalías Superiores de Familia durante el año 2014, registraron un total de 1,506 expedientes, siendo 115 (7.64%) expedientes penales de adolescentes infractores a la ley penal, 1,002 (66.53%) expedientes de casos civiles ingresados, 374 (24.83%) de violencia familiar y 15 (1%) casos tutelares.

En el 2014 la Fiscalía Superior de Familia logró dictaminar el 91.57% de los expedientes ingresados.

2.5 PERÚ: EXPEDIENTES PENALES INGRESADOS EN FISCALÍAS SUPERIORES PENALES Y MIXTAS, SEGÚN DISTRITO FISCAL 2014.

DISTRITO FISCAL	TOTAL	CON APELACION	CON CONSULTA ABSUELTA	CON DICTAMEN	CON PREVIO	CON RUBRICA	CON SENTENCIA DE ARCHIVO	DERIVADO	DERIVADO (EXPEDIENTE)	EXPED. PENDIENTE
TOTAL	22,770	100	64	16,873	72	11	2	148	61	5,439
APURIMAC	358		1	292	1	1				63
AYACUCHO	1,832		3	1,704				13	7	105
CALLAO	1,963		5	1,769	7	5			4	173
HUANCAVELICA	409		2	382			1			24
JUNIN	2,785		6	2,209				132	14	424
LIMA	7,797		33	5,353	4		1	2	6	2,398
LIMA ESTE	1,623		13	603	59				2	946
LIMA NORTE	3,659		1	2,935	1				28	694
LIMA SUR	2,344	100		1,626		5		1		612

FUENTE: Sistema de Información de Apoyo al Trabajo Fiscal - SIATF
ELABORADO : Oficina de Racionalización y Estadistica - ORACE

2.6 PERÚ: QUEJAS Y DENUNCIAS INGRESADAS EN FISCALÍAS SUPERIORES PENALES Y MIXTAS, SEGÚN DISTRITO FISCAL 2014.

DISTRITO FISCAL	TOTAL	ACUMULADO	AMPLIA INVESTIGACION POLICIAL	ARCHIVO DEFINITIVO	ARCHIVO PROVISIONAL	CON RESOLUCION EMITIDA	CON RESULT. INVESTIGACION POLICIAL	CONSULTA RESUELTA	DENUNCIA PENDIENTE	DERIVADO	FORMALIZACION	INVESTIGACION	INVESTIGACION FISCAL	QUEJA
TOTAL	8,241	26	3	71	1	855	3	36	2,954	478	7	18	2	3,787
APURIMAC	290					89		8	31	8				154
AYACUCHO	374	1		30	1	33	3	15	83	13	3		2	190
CALLAO	634	4				100		1	61	1	1			466
HUANCAVELICA	187			1		79		1	15			2		89
JUNIN	833	4	2	9		121			167	86	1	12		431
LIMA	3,277	7		30		223		6	1,579	11				1,421
LIMA ESTE	960		1			23		1	517	243				175
LIMA NORTE	1,057	9				119		4	209	19	2	4		691
LIMA SUR	629	1		1		68			292	97				170

FUENTE: Sistema de Información de Apoyo al Trabajo Fiscal - SIATF
ELABORADO : Oficina de Racionalización y Estadistica - ORACE

2.7 PERÚ: EXPEDIENTES CIVILES INGRESADOS EN FISCALÍAS SUPERIORES CIVILES Y MIXTAS, SEGÚN DISTRITO FISCAL 2014.

DISTRITO FISCAL	TOTAL	ARCHIVO	CON ABSOLUCIÓN DE CONSULTA	CON ABSOLUCION DE TRASLADO	CON CONOCIMIENTO	CON DICTAMEN	CON DICTAMEN PREVIO	DERIVADO	PENDIENTE
TOTAL	37,994	1	2	8	1	35,284	8	109	2,581
AMAZONAS	263					248			15
ANCASH	1,090					1,088			2
APURIMAC	187					137			50
AREQUIPA	2,547			7		2,449			91
AYACUCHO	473					434		14	25
CAJAMARCA	1,701					1,660	1		40
CALLAO	600					568		1	31
CAÑETE	112					112			
CUSCO	1,641					1,503	3	26	109
HUANCAVELICA	528					510			18
HUANUCO	1,327					1,180		1	146
HUAURA	1,514					1,363			151
ICA	733					690			43
JUNIN	689					429			260
LA LIBERTAD	3,485					3,370		38	77
LAMBAYEQUE	4,172					3,607		8	557
LIMA	10,321			1	1	9,747	1	19	552
LIMA ESTE	201					92	1		108
LIMA NORTE	269					269			
LIMA SUR	77					75			2
LORETO	305					300			5
MADRE DE DIOS	82					63	1		18
MOQUEGUA	300					295	1		4
PASCO	198					189			9
PIURA	1,224		1			1,048			175
PUNO	415	1				385			29
SAN MARTIN	874					861			13
SANTA	663					643			20
SULLANA	510					510			
TACNA	1,141					1,113			28
TUMBES	217					216		1	
UCAYALI	135		1			130		1	3

FUENTE: Sistema de Información de Apoyo al Trabajo Fiscal - SIATF
ELABORADO : Oficina de Racionalización y Estadistica - ORACE

ANUARIO ESTADÍSTICO 2014

2.8 PERÚ: EXPEDIENTES INGRESADOS EN FISCALÍAS SUPERIORES DE FAMILIA 2014.

MATERIA / FISCALÍA	TOTAL	CON DICTAMEN	CON PREVIO	DERIVADO	EXPED. PENDIENTE	PENDIENTE
TOTAL	1,506	1,379	3	4	31	89
FAMILIA CIVIL	1002	911	1	1		89
1º FISCALÍA SUPERIOR DE FAMILIA	689	639	1	1		48
2º FISCALÍA SUPERIOR DE FAMILIA	313	272				41
FAMILIA PENAL	115	110		2	3	
1º FISCALÍA SUPERIOR DE FAMILIA	62	61		1		
2º FISCALÍA SUPERIOR DE FAMILIA	53	49		1	3	
FAMILIA TUTELAR	15	14			1	
2º FISCALÍA SUPERIOR DE FAMILIA	15	14			1	
VIOLENCIA FAMILIAR	374	344	2	1	27	
1º FISCALÍA SUPERIOR DE FAMILIA	299	279	1	1	18	
2º FISCALÍA SUPERIOR DE FAMILIA	75	65	1		9	

FUENTE: Sistema de Información de Apoyo al Trabajo Fiscal - SIATF
ELABORADO : Oficina de Racionalización y Estadistica - ORACE

2.C
FISCALÍAS PROVINCIALES

En este capítulo presentamos las estadísticas de casos interpuestos en primera instancia referidas a denuncias y expedientes penales vistas en las fiscalías provinciales penales y mixtas de los distritos fiscales donde no se ha implementado el Nuevo Código Procesal Penal; denuncias por violencia familiar, por infracción a la ley penal y expedientes de familia de contenido civil atendidas en las fiscalías provinciales de familia y, expedientes civiles resueltas en fiscalías provinciales civiles.

Los cuadros estadísticos que presentamos tienen como fuente los reportes del Sistema de Información de Apoyo al Trabajo Fiscal – SIATF.

FISCALÍAS PROVINCIALES PENALES Y MIXTAS
DENUNCIAS PENALES

Las Fiscalías Provinciales Penales y Mixtas de los Distritos Fiscales con Código de Procedimientos Penales, durante el año 2014 tuvieron un ingreso de 168,922 denuncias, de las cuales fueron atendidas 154,157 (91.3%), quedando pendientes de resolver 14,765 (8.7%) denuncias del total de ingresadas.

Los Distritos Fiscales que concentraron la mayor cantidad de denuncias ingresadas fueron Lima con 57,268 (33.9%), seguida de Lima Norte con 28,910 (17.11%), Lima Este con 23,831 (14.11%), Lima Sur con 13,068 (7.74%) y Callao con 12,569 (7.44%) denuncias.

En lo referente a la atención de denuncias, el Distrito Fiscal de Lima atendió 55,051 denuncias logrando un 35.71% de atención con respecto a las ingresadas en su jurisdicción, de igual manera el Distrito Fiscal de Lima Norte atendió 24,744 (16.05%), Lima Este 21,268 (13.8%) y Junín que logró atender 16,935 denuncias logrando un (10.99%) de atención con respecto a las ingresadas en dicha jurisdicción.

EXPEDIENTES PENALES

En el año 2014 los expedientes penales que ingresaron en las fiscalías provinciales penales y mixtas de los distritos con Código de Procedimientos Penales, alcanzaron 118,120, de los cuales 105,535 (89.34%) fueron atendidos, quedando como pendientes atender 12,585 (10.66%).

Entre los Distritos Fiscales que concentraron la mayor cantidad de expedientes penales ingresados tenemos a Lima con 39,926 (33.8%), seguida del Distrito Fiscal del Lima Norte con 18,041 (15.27%) y Lima Este con 16,714 (14.15%) expedientes.

De los expedientes ingresados en el Distrito Fiscal de Lima, se atendieron 37,330 alcanzando un 35.37%, de igual manera el Distrito Fiscal del Lima Norte atendió 15,215 logrando un 14.42% de atención; asimismo, el Distrito Fiscal de Lima Este atendió 13,280 expedientes logrando un 12.58% de atención con respecto a los ingresados en dicha jurisdicción.

FISCALÍAS PROVINCIALES CIVILES Y MIXTAS
EXPEDIENTES CIVILES

Los expedientes civiles que ingresaron en las fiscalías provinciales civiles y mixtas en el año 2014 a nivel nacional alcanzaron un total de 55,866, de los cuales 51,876 (92.85%) fueron atendidos, quedando como pendientes de resolver 3,990 (2.04%) expedientes.

Los Distritos Fiscales que concentraron la mayor cantidad de expedientes ingresados fueron Lima con 15,891 (24.67%), seguida de Lambayeque con 6,318 (11.31%), Arequipa con 5,473 (9.8%), La Libertad con 3,917 (7.01%) y Huánuco con 2,185 (3.91%) expedientes civiles.

En cuanto a los expedientes atendidos, el Distrito Fiscal de Lima atendió 15,403 expedientes logrando un 29.69% de atención con respecto al total de expedientes atendidos, de igual manera el Distrito Fiscal de Lambayeque resolvió 5,829 logrando un 11.24%, Arequipa resolvió 4,669 expedientes logrando un 9% de atención, el Distrito Fiscal de La Libertad logró atender 3,744 expedientes logrando un 7.22% de atención, con respeco al total de expedientes atendidos.

FISCALÍAS PROVINCIALES DE FAMILIA Y MIXTAS
EXPEDIENTES DE FAMILIA CON CONTENIDO CIVIL

Los expedientes de contenido civil ingresantes a fiscalías provinciales de familia y mixtas a nivel nacional en el año 2014 llegaron a 21,618 de los cuales 20,862 (96.5%) fueron atendidos, quedando como pendientes de resolver 756 (3.5%).

El Distrito Fiscal que concentró la mayor cantidad de expedientes de contenido civil ingresados en ese año fue Lima con un total de 3,250 (15.03%), seguida de Lima Norte 1,824 (8.44%), Lambayeque con 1,664 (7.7%) e Ica con 1,315 (6.08%).

DENUNCIAS POR INFRACCIÓN A LA LEY PENAL

Durante el año 2014 las fiscalías de familia y mixtas a nivel nacional tuvieron un ingreso de 14,733 denuncias por denuncias por infracción a la ley penal, de las cuales fueron atendidas oportunamente 13,735 (93.23%) quedando pendientes de resolver 998 (6.77%) denuncias.

Del total de denuncias por infracción a la ley penal ingresadas en las fiscalías provinciales de familia y mixtas, 5,598 (38%) fueron denunciadas, 4,015 (27.25%) archivadas, 1,048 (7.11%) derivadas y 1,530 (10.38%) se encuentran en investigación fiscal.

Los Distritos Fiscales que obtuvieron el mayor número de denuncias por infracción a la ley penal durante el año 2014 fueron: Lima Norte con 1,543 (10.47%), seguida de Lima con 1,229 (8.34%), Lambayeque con 997 (6.77%) y Lima Este con 964 (6.54%) denuncias.

DENUNCIAS POR VIOLENCIA FAMILIAR

Durante el periodo 2014 las fiscalías de familia y mixtas a nivel nacional tuvieron un ingreso total de 156,433 denuncias por casos de violencia familiar, de las cuales 147,928 (94.56%) fueron atendidas, quedando pendientes de resolver 8,505 (5.44%).

Del total de denuncias ingresadas en las fiscalías provinciales de familia y mixtas, 2,447 (1.56%) fueron acumulados, 7,767 (4.97%) archivadas, 11,484 (7.34%) derivadas y 14,068 (8.99%) se encuentran en investigación fiscal.

Los Distritos Fiscales que concentraron la mayor cantidad de denuncias ingresadas por violencia familiar, fueron: Arequipa con 18,674 (11.94%), seguida de Lima con 11,782 (7.53%), Lima Norte con 10,223 (6.54%) y Cusco con 8,337 (5.33%) denuncias.

2.9 PERÚ: DENUNCIAS PENALES INGRESADAS EN FISCALÍAS PROVINCIALES PENALES Y MIXTAS, SEGÚN DISTRITO FISCAL POR ESTADO 2014.

DISTRITO FISCAL	TOTAL	ACUMULADO	AMPLIA INVESTIGACION POLICIAL	ARCHIVO DEFINITIVO	ARCHIVO PROVISIONAL	CON PRINCIPIO DE OPORTUNIDAD	CON RESOLUCION EMITIDA	CON RESULT. INVESTIGACION POLICIAL	CONSULTA RESUELTA	DENUNCIA PENDIENTE	DERIVADO	EN TRAMITE	FORMALIZACION	INVESTIGACION FISCAL	INVESTIGACION POLICIAL	QUEJA
TOTAL	168,922	2,173	4,785	41,089	2,302	3,623	1,124	12,668	19	14,765	18,125	1	34,754	9,885	22,553	1,056
APURIMAC	2,398	75	77	804	20	109	32	157		273	338		353	10	141	9
AYACUCHO	9,390	227	244	1,938	10	90	121	719	4	1,064	1,284		1,923	583	1,155	28
CALLAO	12,569	215	187	4,315	18	204	32	1,002		522	674		2,873	984	1,484	59
HUANCAVELICA	2,295	34	50	1,216		10	30	87		77	74		588	54	66	9
JUNIN	19,193	153	731	4,565	331	297	232	1,522	6	2,258	1,144	1	5,653	232	2,001	67
LIMA	57,268	389	1,279	19,117	796	1,671	299	3,376	2	2,217	5,448		10,244	3,843	7,989	598
LIMA ESTE	23,831	421	709	2,694	443	486	188	2,134	5	2,563	2,161		6,388	1,347	4,141	151
LIMA NORTE	28,910	488	1,066	4,457	672	558	76	2,584	1	4,166	4,513		4,339	2,037	3,852	101
LIMA SUR	13,068	171	442	1,983	12	198	114	1,087	1	1,625	2,489		2,393	795	1,724	34

FUENTE: Sistema de Información de Apoyo al Trabajo Fiscal - SIATF
ELABORADO : Oficina de Racionalización y Estadistica - ORACE

2.10 PERÚ: EXPEDIENTES PENALES INGRESADOS EN FISCALÍAS PROVINCIALES PENALES Y MIXTAS, SEGÚN DISTRITO FISCAL POR ESTADO 2014.

DISTRITO FISCAL	TOTAL	CON APELACION	CON CONSULTA ABSUELTA	CON DICTAMEN	CON PREVIO	CON RUBRICA	CON SENTENCIA DE ARCHIVO	DERIVADO	DERIVADO (EXPEDIENTE)	EXPED. PENDIENTE	SENTENCIADO	TERMINACION ANTICIPADA
TOTAL	118,120	508	15	100,703	572	3,126	19	25	177	12,585	229	161
APURIMAC	1,368	2		1,277	3					86		
AYACUCHO	7,422	15	2	6,848	14	1	1	13	18	498	1	11
CALLAO	9,530	5		8,343	11	44	3		13	1,098		13
HUANCAVELICA	850			641			10	3	2	32	162	
JUNIN	12,779	29	3	11,478	96	2	2	2	17	1,077	1	72
LIMA	39,926	387	4	34,385	228	2,254	1	2	29	2,596	8	32
LIMA ESTE	16,714	41	4	12,416	23	734	2	1	54	3,434		5
LIMA NORTE	18,041	25		14,879	129	76		1	20	2,826	57	28
LIMA SUR	11,490	4	2	10,436	68	15		3	24	938		

FUENTE: Sistema de Información de Apoyo al Trabajo Fiscal - SIATF
ELABORADO : Oficina de Racionalización y Estadistica - ORACE

2.11 PERÚ: EXPEDIENTES CIVILES INGRESADOS EN FISCALÍAS PROVINCIALES, CIVILES Y MIXTAS, SEGÚN DISTRITO FISCAL 2014.

DISTRITO FISCAL	TOTAL	ARCHIVO	CON ABSOLUCION DE CONSULTA	CON ABSOLUCION DE TRASLADO	CON APERSONAMIENTO	CON CONOCIMIENTO	CON DICTAMEN	CON DICTAMEN PREVIO	CON OBSERVACION	CONTESTA LA DEMANDA	DERIVADO	PENDIENTE	TRAMITE
TOTAL	55,866	50	1	274	282	214	48,341	2,163	4	401	143	3,990	3
AMAZONAS	288	1			1	2	262	1		1	1	19	
ANCASH	1,590			2			1,468	32			44	44	
APURIMAC	201						185	5			3	8	
AREQUIPA	5,473						4,645	15		5	4	804	
AYACUCHO	556						475	11		2	1	67	
CAJAMARCA	1,484	4			7	2	1,142	80		77	2	170	
CALLAO	746			5			648	34		10	2	47	
CAÑETE	155						114	2			1	38	
CUSCO	1,949						1,491	39		11	2	406	
HUANCAVELICA	1,078				75	1	970					32	
HUANUCO	2,185			1		8	1,732	267		13	1	163	
HUAURA	1,816	3					1,693	32			5	83	
ICA	1,031			1		1	908	13	1	11	4	92	
JUNIN	1,169						954	27			1	187	
LA LIBERTAD	3,917			77		3	3,625	15		22	2	173	
LAMBAYEQUE	6,318	1		2	10	6	5,224	571	1	8	6	489	
LIMA	15,891			10	175	178	14,114	884		6	33	488	3
LIMA ESTE	124			2		13	61	7		3	14	24	
LIMA NORTE	836	33		9			528	8		213	2	43	
LIMA SUR	122						91	7			1	23	
LORETO	682						586					96	
MADRE DE DIOS	237			1			190	8	1	4		33	
MOQUEGUA	404						375	8				21	
PASCO	440						375	46			1	18	
PIURA	1,340						1,225	8			1	106	
PUNO	384		1				342	11				30	
SAN MARTIN	1,383			1			1,223	20		2	3	134	
SANTA	1,400	1		163	14		1,203			4	4	11	
SULLANA	581						574	2			2	3	
TACNA	1,656	6					1,537	10		1		102	
TUMBES	163						136			3		24	
UCAYALI	267	1					245		1	5	3	12	

FUENTE: Sistema de Información de Apoyo al Trabajo Fiscal - SIATF
ELABORADO : Oficina de Racionalización y Estadistica - ORACE

ANUARIO ESTADÍSTICO 2014

2.12 PERÚ: EXPEDIENTES DE CONTENIDO CIVIL INGRESADOS EN FISCALÍAS PROVINCIALES DE FAMILIA Y MIXTAS, SEGÚN DISTRITO FISCAL 2014.

DISTRITO FISCAL	TOTAL	CON CONOCIMIENTO	CON CONTESTACION	CON DEMANDA	CON DICTAMEN	CON PREVIO	CONTESTAR RECONVENCION DE DEMANDA	DERIVADO	DEVOLVER CONTESTACION DE DEMANDA	PENDIENTE	TRAMITE
TOTAL	21,618	17	6,563	28	13,455	496	98	122	52	756	31
AMAZONAS	79		28	1	44					6	
ANCASH	423		19	1	366	13				24	
APURIMAC	131		27		91	9		1		3	
AREQUIPA	1,118		367		689	14		6		42	
AYACUCHO	366		55	1	273	5	1	2	2	27	
CAJAMARCA	638		176	9	403	31		3		16	
CALLAO	758		357	2	358	20	7	1	1	12	
CAÑETE	125		32		84			1		8	
CUSCO	672		25	5	531	32		2		52	25
HUANCAVELICA	121		10		102	5		1		3	
HUANUCO	464		107		283	44				28	2
HUAURA	748		221	1	492	23		2		9	
ICA	1,315		430	1	823	5		4		52	
JUNIN	864		173		650	12	2			27	
LA LIBERTAD	816		495		276	15		4		26	
LAMBAYEQUE	1,664		546	2	1,008	29		10		68	1
LIMA	3,250	2	1,327		1,716	69	61	19	25	30	1
LIMA ESTE	1,241	15	236		791	33	8	28	23	106	1
LIMA NORTE	1,824		877	2	873	6	15			51	
LIMA SUR	846		162	1	594	54	4	3	1	27	
LORETO	270		121		128	7		7		6	1
MADRE DE DIOS	121		71		42	4				4	
MOQUEGUA	464		107		334	2		7		14	
PASCO	133		2		116	6				9	
PIURA	662		14		594	15		16		23	
PUNO	479		86		348	12				33	
SAN MARTIN	225		75		142	3		1		4	
SANTA	571		158		371	13		1		28	
SULLANA	225				222	1		2			
TACNA	671		150	1	506	14					
TUMBES	182		50		118					14	
UCAYALI	152		59	1	87			1		4	

FUENTE: Sistema de Información de Apoyo al Trabajo Fiscal - SIATF
ELABORADO : Oficina de Racionalización y Estadistica - ORACE

2.13 PERÚ: DENUNCIAS POR INFRACCIÓN A LA LEY PENAL INGRESADAS EN FISCALÍAS PROVINCIALES DE FAMILIA Y MIXTAS, SEGÚN DISTRITO FISCAL 2014.

DISTRITO FISCAL	TOTAL	ACUMULADO	AMPLIA INVESTIGACION POLICIAL	ARCHIVO DEFINITIVO	ARCHIVO PROVISIONAL	CON DENUNCIA	CON REMISION	DENUNCIA PENDIENTE	DERIVACION AL JUZGADO CON MEDIDAS DE PROTECCION	DERIVADO	EN TRAMITE	INVESTIGACION FISCAL	INVESTIGACION POLICIAL	QUEJA	QUEJA ABSUELTA	RESULTADO DE INVESTIGACION POLICIAL	SOLICITA NVESTIGACION TUTELAR
TOTAL	14,733	108	117	3,988	27	5,598	580	998	60	1,048	53	1,530	406	5	4	164	47
AMAZONAS	144			48		32	9	10		9		33	2			1	
ANCASH	350	5		120		106	12	10		27	2	66				2	
APURIMAC	174		1	75		50	9	16		20			2			1	
AREQUIPA	864	5	47	265	1	181	55	39	13	100	1	83	41			33	
AYACUCHO	264		5	51		120	3	36		15		20	5			8	1
CAJAMARCA	310	1		93		132	27	13		6		32	2	1	1	2	
CALLAO	505	1	8	85	1	273	2	18		21		29	36			25	6
CAÑETE	224	1		53		80	3	14	1	27		37	5			3	
CUSCO	770	1	7	225	1	270	38	82	10	26	19	73	15			3	
HUANCAVELICA	86		2	33		37		1	2	3		4	4				
HUANUCO	485	2	2	139		166	9	50	3	27	2	63	12			10	
HUAURA	370	3	3	113	3	138	13	16		25		48	7			1	
ICA	717	1		251	7	279	15	40	7	25	2	45	27			18	
JUNIN	564	4	9	209	4	167	13	77		22	3	5	24			11	16
LA LIBERTAD	871	8	1	234	1	379	58	56	9	35	1	84	1	1	1	2	
LAMBAYEQUE	997	9		367	5	333	60	54	1	35	1	132					
LIMA	1,229	13		232		615	69	39	3	55	8	179	10	1	1		4
LIMA ESTE	964	4	9	156	2	400	24	109	5	76	5	114	39			9	12
LIMA NORTE	1,543	33	7	249	1	631	7	37		311	2	103	133			29	
LIMA SUR	706	7	5	160		171	92	27		80		144	19	1			
LORETO	277	1	2	81		129		28		8		13	6			1	8
MADRE DE DIOS	87		1	6		45	1	22	1	5	2		3			1	
MOQUEGUA	160		1	79		51	1	5		3		20					
PASCO	72			16		28	3	10	1	5		7		1		1	
PIURA	607	3	1	184		217	7	71	1	20		100	2		1		
PUNO	131	1		55		41	6	4		16		8					
SAN MARTIN	159	2		61		56	7	22		3		7	1				
SANTA	326		1	109	1	115	19	18		5	5	43	8			2	
SULLANA	205	2		80		100	1	5		11		6					
TACNA	165		5	49		66	7	17	3	8		7	2			1	
TUMBES	225	1		63		110		19		9		23					
UCAYALI	182			47		80	10	33		10		2					

FUENTE: Sistema de Información de Apoyo al Trabajo Fiscal - SIATF
ELABORADO : Oficina de Racionalización y Estadistica - ORACE

2.14 PERÚ: DENUNCIAS POR VIOLENCIA FAMILIAR INGRESADAS EN FISCALÍAS PROVINCIALES DE FAMILIA Y MIXTAS, SEGÚN DISTRITO FISCAL 2014.

DISTRITO FISCAL	TOTAL	ABRE INVESTIGACION POLICIAL	ACUMULADO	AMPLIA INVESTIGACION POLICIAL	ARCHIVO	ARCHIVO DEFINITIVO	ARCHIVO PROVISIONAL	CON DEMANDA	DENUNCIA PENDIENTE	DERIVADO	EMITE RESOLUCION	EXPED. PENDIENTE	INVESTIGACION FISCAL	QUEJA	QUEJA ABSUELTA	RECOMENDACION Y EXHORTACION	RESULTADO DE INVESTIGACION POLICIAL	SOLICITA INVESTIGACION TUTELAR
TOTAL	156,433	1,988	2,447	435	31,748	7,612	155	75,453	8,505	11,484	1,025	2	14,068	90	191	1	1,179	50
AMAZONAS	1,296	32	17	3	368		8	530	66	47	13		210				2	
ANCASH	4,150	3	62	2	944		1	2,497	109	110	21		397				4	
APURIMAC	1,926	4	11	2	578			1,137	111	66	6		1	5			4	1
AREQUIPA	18,674	261	153	190	5,735		21	6,846	809	3,460	115		877		6		201	
AYACUCHO	3,336	111	79	36		707	2	1,710	352	69	31		183	1	4		51	
CAJAMARCA	3,389	26	38	1	1,096		1	1,739	74	100	8		276				30	
CALLAO	4,696	31	30	1	1,286			2,411	208	170	9		520	1			22	7
CAÑETE	2,314	32	22	1	192	326	2	1,179	149	68	4		314				25	
CUSCO	8,337	191	21	10	1,393		1	5,401	660	139	78		352	4	3		84	
HUANCAVELICA	497				149			324	5	1			18					
HUANUCO	4,700	86	47	29	1,026		2	2,435	372	72	194		179	2	153		103	
HUAURA	2,677	168	51	25	494		22	1,286	118	256	12		238	3			4	
ICA	8,051	303	131	6	1,867		9	4,208	239	440	117		448	6			277	
JUNIN	7,267	414	52	96	1,938		15	3,613	729	179	10		21	2			198	
LA LIBERTAD	7,673	13	60		2,118		14	4,133	546	226	19		537	5	2			
LAMBAYEQUE	7,944	11	130	2	2,065		8	4,165	454	430	47		618	6	6		2	
LIMA	11,782	2	764			3,326	2	4,115	139	1,549	13		1,826	25	3			18
LIMA ESTE	9,784	120	207	7		1,738	2	3,619	642	1,351	138		1,852	16			81	11
LIMA NORTE	10,223	99	120	3	2,674			4,426	633	757	4	2	1,445	6	1		53	
LIMA SUR	7,412	6	146			1,515	10	3,434	226	502	23		1,535				2	13
LORETO	1,381		3		391			771	169	11	1		35					
MADRE DE DIOS	1,487			1	404			973	99	1	7						2	
MOQUEGUA	3,077	1	11		1,287			1,565	36	55	6		112	4				
PASCO	778	24		3	119			473	75	28	6		43				7	
PIURA	7,333		177		1,366			2,700	609	924	14		1,542			1		
PUNO	2,408	1	44		931			1,070	118	55	19		168		2			
SAN MARTIN	1,269		5		313			845	56	23	1		24	2				
SANTA	3,208	38	36	2	777		4	1,853	203	91	21		157		1		25	
SULLANA	2,587		4		649		1	1,765	26	104	4		32	1	1			
TACNA	3,501	11	4	15	925			2,277	71	161	15		18		2		2	
TUMBES	1,991		22		356		8	1,352	133	13	23		83	1				
UCAYALI	1,285				307		22	601	269	26	46		7		7			

FUENTE: Sistema de Información de Apoyo al Trabajo Fiscal - SIATF
ELABORADO : Oficina de Racionalización y Estadistica - ORACE

2.D
EL NUEVO CÓDIGO PROCESAL PENAL

En la actualidad, con el nuevo código y la formalización de un proceso de implementación gradual, se abre una oportunidad para el cambio.

Esta implementación gradual se justifica por razones presupuestales y técnicas, pues no sólo se trata de sustituir un código por otro, sino de transformar el modelo de organización y funcionamiento de las instituciones del sistema penal en su conjunto que nace ante la necesidad de un proceso eficaz, justo y tramitado en un plazo razonable como lo exige el clamor de la sociedad peruana, especialmente cuando se trata de un proceso penal, toda vez que implica la restricción de uno de los derechos fundamentales de la persona como es el derecho a la libertad consagrado en el artículo 2 numeral 24 de la Constitución Política del Perú.

La reforma procesal penal en el Perú supone sustituir el actual modelo mixto, predominantemente escrito y reservado, por uno acusatorio adversativo, oral y público.

El Ministerio Público, como persecutor del delito y defensor de la legalidad y de los derechos fundamentales de las personas, ha continuando con este reto de implementar el nuevo código procesal penal en nuevos distritos judiciales alcanzando ya 23 distritos fiscales.

FISCALÍAS SUPERIORES PENALES Y MIXTAS CON NCPP

Las Fiscalías Superiores Penales y Mixtas con NCPP tienen en su conjunto la misión de ejercer la representación, gestión y ejecución de funciones del Ministerio Público en la Jurisdicción, así como la de cumplir el mandato constitucional del Ministerio Público.

Durante el año 2014 las Fiscalías Superiores Penales y Mixtas registraron una carga procesal total de 31,750 casos, de los cuales se atendieron 31,410 casos, representando el 98.92% de atenciones.

Dentro de los Distritos Fiscales con mayor carga ingresada se tiene a los siguientes: el Distrito Fiscal de La Libertad tiene el 9.33%(2,961) casos registrados, el Distrito Fiscal de Huánuco con el 8.91%(2,830) casos registrados, el Distrito Fiscal de Arequipa con el 8.22%(2,609) casos registrados y el Distrito Fiscal de Ica con el 7.43%(2,358) casos registrados.

Según los estados de la carga se tiene que el 44.97%(14,278) son Audiencias de Apelación, el 12.93%(4,106) están con Dictamen, el 12.83%(4,074) son Impugnaciones Resueltas, el 10.20%(3,237) son Consultas Resueltas, el 5.05%(1,602) son Apelaciones Resueltas y el 14.02%(4,453) son otros casos.

ANUARIO ESTADÍSTICO 2014

FISCALÍAS PROVINCIALES PENALES Y MIXTAS CON NCPP

Durante el año 2014 las fiscalías provinciales penales corporativas y mixtas de los Distritos Fiscales con Nuevo Código Procesal Penal registraron un total de 356,835 procesos, siendo el Distrito Fiscal de Arequipa el que presentó el mayor número de ingresos de procesos con 43,002 (12.05%), seguido por el Distrito Fiscal de Lambayeque con 37,068 (10.39%), el Distrito Fiscal de La Libertad con 31,019 (8.69%) y el Distrito Fiscal de Cusco con 28,300 (7.93%) procesos, entre otros.

Referente a los estados procesales, entre los más relevantes tenemos a los siguientes: con archivo 153,593 que representa el 43.04% del total de casos ingresados, le sigue con investigación preliminar 48,514 casos (13.6%), denuncia pendiente 7,510 casos (2.1%), formaliza investigación preliminar 14,087 casos (3.95%), con principio de oportunidad 27,797 casos (7.79%) y otros 105,334 casos (29.52%)

El Distrito Fiscal de Amazonas registró un total de 7,637 casos, de los cuales 2,263 (29.6%) casos se encuentran en archivo, le sigue con investigación preliminar con un total de 1,406 (18.41%), denuncia pendiente con 67 (0.88%), formaliza investigación preparatoria con 312 (4.09%), con principio de oportunidad 552 (7.23%) y 3,037 (39.77%) en otros.

El Distrito Fiscal de Ancash registró un total de 13,092 casos, de los cuales 5,599 (42.77%) casos se encuentran en archivo, le sigue con investigación preliminar con un total de 1,735 (13.25%), denuncia pendiente con 41 (0.31%), formaliza investigación preparatoria con 589 (4.5%), con principio de oportunidad 1,030 (7.87%) y 4,098 (31.3%) en otros.

El Distrito Fiscal de Arequipa registró un total de 43,002 casos, de los cuales 18,072 (42.03%) casos se encuentran en archivo, le sigue con investigación preliminar con un total de 6,797 (15.81%), denuncia pendiente con 2,266 (5,27%), formaliza investigación preparatoria con 1,017 (2.37%), con principio de oportunidad 3,095 (7.20%) y 11,755 (27.34%) en otros.

El Distrito Fiscal de Cajamarca registró un total de 10,982 casos, de los cuales 5,513 (50.20%) casos se encuentran en archivo, le sigue con investigación preliminar con un total de 970 (8.83%), denuncia pendiente con 22 (0.20%), formaliza investigación preparatoria con 336 (3.06%), con principio de oportunidad 1,132 (10.31%) y 3,009 (27.4%) en otros.

El Distrito Fiscal de Cañete registró un total de 8,027 casos, de los cuales 3,617 (45.06%) casos se encuentran en archivo, le sigue con investigación preliminar con un total de 1,393 (17.35%), denuncia pendiente con 197 (2.45%), formaliza investigación preparatoria con 254 (3.16%), con principio de oportunidad 380 (4.73%) y 2,186 (27.23%) en otros.

El Distrito Fiscal de Cusco registró un total de 28,300 casos, de los cuales 12,168 (43%) casos se encuentran en archivo, le sigue con investigación preliminar con un total de 4,912 (17.36%), denuncia pendiente con 397 (1.4%), formaliza investigación preparatoria con 962 (3.4%), con principio de oportunidad 2,139 (7.56%) y 7,722 (27.29%) en otros.

El Distrito Fiscal de Huanuco registró un total de 18,235 casos, de los cuales 7,996 (43.85%) casos se encuentran en archivo, le sigue con investigación preliminar con un total de 1,899 (10.41%), denuncia pendiente con 315 (1.73%), formaliza investigación preparatoria con 630 (3.45%), con principio de oportunidad 1,504 (8.25%) y 5,891 (32.31%) en otros.

El Distrito Fiscal de Huaura registró un total de 13,185 casos, de los cuales 4,616 (35.01%) casos se encuentran en archivo, le sigue con investigación preliminar con un total de 2,129 (16.15%), denuncia pendiente con 69 (0.52%), formaliza investigación preparatoria con 679 (5.15%), con principio de oportunidad 998 (7.57%) y 4,694 (35.6%) en otros.

El Distrito Fiscal de Ica registró un total de 24,486 casos, de los cuales 10,285 (42%) casos se encuentran en archivo, le sigue con investigación preliminar con un total de 3,631 (14.83%), denuncia pendiente con 871 (3.56%), formaliza investigación preparatoria con 970 (3.96%), con principio de oportunidad 1,598 (6.53%) y 7,131 (29.12%) en otros.

El Distrito Fiscal de La Libertad registró un total de 31,019 casos, de los cuales 13,211 (42.59%) casos se encuentran en archivo, le sigue con investigación preliminar con un total de 4,444 (14.33%), denuncia pendiente con 470 (1.52%), formaliza investigación preparatoria con 1,927 (6.21%), con principio de oportunidad 1,792 (5.78%) y 9,175 (29.58%) en otros.

El Distrito Fiscal de Lambayeque registró un total de 37,068 casos, de los cuales 18,460 (49.8%) casos se encuentran en archivo, le sigue con investigación preliminar con un total de 4,155 (11.21%), denuncia pendiente con 980 (2.64%), formaliza investigación preparatoria con 1,409 (3.8%), con principio de oportunidad 2,711 (7.31%) y 9,353 (25.23%) en otros.

El Distrito Fiscal de Loreto registró un total de 11,842 casos, de los cuales 4,552 (38.44%) casos se encuentran en archivo, le sigue con investigación preliminar con un total de 1,395 (11.78%), denuncia pendiente con 186 (1.57%), formaliza investigación preparatoria con 547 (4.62%), con principio de oportunidad 1,578 (13.33%) y 3,584 (30.27%) en otros.

El Distrito Fiscal de Madre de Dios registró un total de 5,256 casos, de los cuales 1,105 (21.02%) casos se encuentran en archivo, le sigue con investigación preliminar con un total de 790 (15.03%), denuncia pendiente con 8 (0.15%), formaliza investigación preparatoria con 252 (4.79%), con principio de oportunidad 681 (12.96%) y 2,420 (46.04%) en otros.

El Distrito Fiscal de Moquegua registró un total de 8,253 casos, de los cuales 4,589 (55.6%) casos se encuentran en archivo, le sigue con investigación preliminar con un total de 796 (9.64%), denuncia pendiente con 6 (0.07%), formaliza investigación preparatoria con 214 (2.59%), con principio de oportunidad 573 (6.94%) y 2,075 (25.14%) en otros.

ANUARIO ESTADÍSTICO 2014

El Distrito Fiscal de Pasco registró un total de 4,191 casos, de los cuales 1,318 (31.45%) casos se encuentran en archivo, le sigue con investigación preliminar con un total de 447 (10.67%), denuncia pendiente con 10 (0.24%), formaliza investigación preparatoria con 141 (3.36%), con principio de oportunidad 216 (5.15%) y 2,059 (49.13%) en otros.

El Distrito Fiscal de Piura registró un total de 22,982 casos, de los cuales 9,543 (41.52%) casos se encuentran en archivo, le sigue con investigación preliminar con un total de 4,193 (18.24%), denuncia pendiente con 552 (2.4%), formaliza investigación preparatoria con 1,111 (4.83%), con principio de oportunidad 1,891 (8.23%) y 5,692 (24.77%) en otros.

El Distrito Fiscal de Puno registró un total de 10,500 casos, de los cuales 4,590 (43.71%) casos se encuentran en archivo, le sigue con investigación preliminar con un total de 778 (7.41%), denuncia pendiente con 78 (0.74%), formaliza investigación preparatoria con 359 (3.42%), con principio de oportunidad 714 (6.8%) y 3,981 (37.91%) en otros.

El Distrito Fiscal de San Martin registró un total de 6,745 casos, de los cuales 2,863 (42.45%) casos se encuentran en archivo, le sigue con investigación preliminar con un total de 929 (13.77%), denuncia pendiente con 343 (5.09%), formaliza investigación preparatoria con 272 (4.03%), con principio de oportunidad 750 (11.12%) y 2,517 (37.32%) en otros.

El Distrito Fiscal de Santa registró un total de 13,238 casos, de los cuales 5,939 (44.86%) casos se encuentran en archivo, le sigue con investigación preliminar con un total de 1,625 (12.28%), denuncia pendiente con 104 (0.79%), formaliza investigación preparatoria con 548 (4.14%), con principio de oportunidad 890 (6.72%) y 4,680 (35.35%) en otros.

El Distrito Fiscal de Sullana registró un total de 9,982 casos, de los cuales 5,340 (53.5%) casos se encuentran en archivo, le sigue con investigación preliminar con un total de 996 (9.98%), denuncia pendiente con 89 (0.89%), formaliza investigación preparatoria con 365 (3.66%), con principio de oportunidad 391 (3.92%) y 2,801 (28.06%) en otros.

El Distrito Fiscal de Tacna registró un total de 11,384 casos, de los cuales 5,225 (45.9%) casos se encuentran en archivo, le sigue con investigación preliminar con un total de 577 (5.07%), denuncia pendiente con 12 (0.11%), formaliza investigación preparatoria con 494 (4.34%), con principio de oportunidad 1,198 (10.52%) y 3,878 (34.07%) en otros.

El Distrito Fiscal de Tumbes registró un total de 8,213 casos, de los cuales 3,089 (37.61%) casos se encuentran en archivo, le sigue con investigación preliminar con un total de 1,540 (18.75%), denuncia pendiente con 250 (3.04%), formaliza investigación preparatoria con 329 (4.01%), con principio de oportunidad 407 (4.96%) y 2,598 (31.63%) en otros.

El Distrito Fiscal de Ucayali registró un total de 9,216 casos, de los cuales 3,640 (39.5%) casos se encuentran en archivo, le sigue con investigación preliminar con un total de 977 (10.6%), denuncia pendiente con 177 (1.92%), formaliza investigación preparatoria con 370 (4.01%), con principio de oportunidad 1,577 (17.11%) y 2,475 (26.86%) en otros.

2.15 PERÚ: CARGA PROCESAL DE FISCALÍAS SUPERIORES PENALES Y MIXTAS CON NCPP, POR DISTRITO FISCAL, 2014. (1ERA. PARTE)

DISTRITO FISCAL	TOTAL	AMAZONAS	ANCASH	AREQUIPA	CAJAMARCA	CAÑETE	CUSCO	HUANUCO	HUAURA	ICA	LA LIBERTAD	LAMBAYEQUE
TOTAL	31,750	640	1,873	2,609	1,095	623	2,041	2,830	1,016	2,358	2,961	2,086
APELACION RESUELTA(EXPEDIENTE)	1,602	22	346		89	44	34	33		116		79
AUDIENCIA DE APELACION	14,278	228	340	1,230	307	299	751	297	730	1,269	2,430	991
CALIFICA APELACION	444	12	3	11	19	22	30	54	1	86	11	50
CALIFICA APELACION(EXPEDIENTE)	69	3	14		1		3	1		10		
CALIFICACION DE IMPUGNACION	379	5	9	210		1	4	4	48	24	32	17
CASACION	163	2	1	74			1		14	21		1
CON ACUSACION	14				2					1		3
CON APERTURA DE JUZGAMIENTO	190	1		9	10	11			1	9		56
CON ARCHIVO (CALIFICA)	5							1		1		
CON ARCHIVO (PRELIMINAR)	2				1		1					
CON DICTAMEN	4,106	72	378	293	229	55	202	697	27	167	92	167
CON PREVIO	13								1			2
CON RUBRICA	1,059					18		1,040	1			
CON SENTENCIA	404	18		1	14	4	13	51	10	6		164
CON SOBRESEIMIENTO	1		1									
CONCLUSIONES	6											3
CONSULTA PENDIENTE	8						2					
CONSULTA RESUELTA	3,237	82	217	200	97	66	325	284	79	245	118	287
CUADERNO DE EJECUCION DE SENTENCIA CALIFICADO	1											
CUADERNO DE EJECUCION DE SENTENCIA PENDIENTE	4							1				2
CUADERNO EJEC. DE SENTENCIA DESARROLLADO	1										1	
DENUNCIA PENDIENTE	40			2		2	5	1		6	1	
DERIVACION DE IMPUGNACION	3	1					1				1	
DERIVADO (CALIFICA)	6			1				1				
DERIVADO (EXPEDIENTE)	6			1	1					1		
DERIVADO (PRELIMINAR)	1							1				
DERIVADO(EXCL. FISCAL)	22		1	1	1						11	
DERIVAR APELACION(DENUNCIA)	19		1			1			1		3	
DERIVAR APELACION(EXPEDIENTE)	2									2		
DERIVAR CONSULTA	43		1	5	4		7		1	2	6	
DILIGENCIAS DE INV. (PODER JUDICIAL)	51	1					48					
EJECUCION DE SENTENCIA	6						6					
EJECUCION DE SENTENCIA CONCLUIDA	5				1		1	2				
EN AUDIENCIA	2								1			
EN CALIFICACION (CALIFICA)	1											
EN EJECUCION DE SENTENCIA	1									1		
EXAMEN DE PERITOS	4											
EXPEDIENTE PENDIENTE	207	10	18	17		1	6	27		4	21	1
FORMALIZA INVESTIGACION PREPARATORIA	17	3					1	2	1		2	4
IMPUGNACION RESUELTA - FISCAL SUPERIOR	4,074	116	503	454	288	90	475	278	61	279	144	89
IMPUGNACION(RECURSO DE NULIDAD)	49	5		2	2				1	6		
INTERROGATORIO(ACUSADOS)	18	4			3		1					2
INTERROGATORIO(TESTIGOS)	9											
ORALIZACION DE ELEMENTOS PROBATORIOS	3											
PRESENTACION DEL CASO	20	14										1
QUEJA RESUELTA	3		1					2				
RECEPCION DE SOLICITUD DE CONSULTA	122	2	4	5	3	1	24	11	7	8	15	11
REQUISITOS	5											1
RESUELVE EXCLUSION FISCAL	589	14	34	45	20	8	11	41	22	57	71	39
SOLICITUD DE APELACION PENDIENTE	89	1					81					
SOLICITUD DE EXCLUSION FISCAL PENDIENTE	4									1	2	
SUSPENSION DE JUZGAMIENTO(EXPED.)	158	8					8	1		1		116
TRASLADO DE MEDIOS PROBATORIOS	78	2		22					5	11		
TRASLADO DE RECURSO DE APELACION	107	14	1	26	3				4	24		

FUENTE: Sistema de Gestión Fiscal - SGF
ELABORADO : Oficina de Racionalización y Estadistica - ORACE

2.15 PERÚ: CARGA PROCESAL DE FISCALÍAS SUPERIORES PENALES Y MIXTAS CON NCPP, POR DISTRITO FISCAL, 2014. (2DA. PARTE)

DISTRITO FISCAL	LORETO	MADRE DE DIOS	MOQUEGUA	PASCO	PIURA	PUNO	SAN MARTIN	SANTA	SULLANA	TACNA	TUMBES	UCAYALI
INGRESADO	838	821	367	413	1,807	1,714	609	1,189	1,262	969	551	1,078
APELACION RESUELTA(EXPEDIENTE)	123			75		53	7	283	41			257
AUDIENCIA DE APELACION	207	406	265	92	1,247	491	214	329	838	645	370	302
CALIFICA APELACION		42	1	1	11	10	18	28	1	5	18	10
CALIFICA APELACION(EXPEDIENTE)						4		31				2
CALIFICACION DE IMPUGNACION		2	1	1	1	6	2	3		2	7	
CASACION		5	6	1			2	18		12		5
CON ACUSACION		2			1	2		1		2		
CON APERTURA DE JUZGAMIENTO		34				59						
CON ARCHIVO (CALIFICA)				3								
CON ARCHIVO (PRELIMINAR)												
CON DICTAMEN	353	134	9	75	147	317	104	186	93	90	27	192
CON PREVIO	2	1		6		1						
CON RUBRICA												
CON SENTENCIA		14	4			105						
CON SOBRESEIMIENTO												
CONCLUSIONES		2				1						
CONSULTA PENDIENTE		3			1			2				
CONSULTA RESUELTA	68	28	66	74	246	233	68	117	97	131	66	43
CUADERNO DE EJECUCION DE SENTENCIA CALIFICADO									1			
CUADERNO DE EJECUCION DE SENTENCIA PENDIENTE		1										
CUADERNO EJEC. DE SENTENCIA DESARROLLADO												
DENUNCIA PENDIENTE		15					5			2		1
DERIVACION DE IMPUGNACION												
DERIVADO (CALIFICA)		1				1	1	1				
DERIVADO (EXPEDIENTE)		1		1		1						
DERIVADO (PRELIMINAR)												
DERIVADO(EXCL. FISCAL)	2			2		1					3	
DERIVAR APELACION(DENUNCIA)			1		1	3	6			2		
DERIVAR APELACION(EXPEDIENTE)												
DERIVAR CONSULTA				1	2	7	3			2	1	1
DILIGENCIAS DE INV. (PODER JUDICIAL)						1		1				
EJECUCION DE SENTENCIA												
EJECUCION DE SENTENCIA CONCLUIDA									1			
EN AUDIENCIA		1										
EN CALIFICACION (CALIFICA)											1	
EN EJECUCION DE SENTENCIA												
EXAMEN DE PERITOS		1	1			2						
EXPEDIENTE PENDIENTE	1	6		15	28	24	3	22		3		
FORMALIZA INVESTIGACION PREPARATORIA						1		2				1
IMPUGNACION RESUELTA - FISCAL SUPERIOR	54	78	4	55	109	279	157	124	176	21	16	224
IMPUGNACION(RECURSO DE NULIDAD)		18	6			9						
INTERROGATORIO(ACUSADOS)		2				6						
INTERROGATORIO(TESTIGOS)		4				5						
ORALIZACION DE ELEMENTOS PROBATORIOS						3						
PRESENTACION DEL CASO		4				1						
QUEJA RESUELTA												
RECEPCION DE SOLICITUD DE CONSULTA		1		1	5	7		10		2	4	1
REQUISITOS						4						
RESUELVE EXCLUSION FISCAL	28	11	3	8	8	55	18	17	14	10	22	33
SOLICITUD DE APELACION PENDIENTE							1				1	5
SOLICITUD DE EXCLUSION FISCAL PENDIENTE												1
SUSPENSION DE JUZGAMIENTO(EXPED.)		2				22						
TRASLADO DE MEDIOS PROBATORIOS		2		1				11		19	5	
TRASLADO DE RECURSO DE APELACION				1				3		21	10	

FUENTE: Sistema de Gestión Fiscal - SGF
ELABORADO : Oficina de Racionalización y Estadistica - ORACE

2.16 PERÚ: QUEJAS DE DERECHO INGRESADAS EN FISCALÍAS SUPERIORES PENALES Y MIXTAS CON NCPP, SEGÚN DISTRITO FISCAL 2014.

DISTRITO FISCAL	TOTAL	ACUMULADO	CALIFICACION DE IMPUGNACION	DENUNCIA PENDIENTE	DERIVACION DE IMPUGNACION	EXCLUYE FISCAL	FUNDADO	FUNDADO EN PARTE	INFUNDADO	QUEJA RESUELTA
TOTAL	18219	63	490	507	377	34	6478	2611	7655	4
AMAZONAS	222		6	1	1		81	18	115	
ANCASH	1100	1	27	8	9	1	563	60	430	1
AREQUIPA	2308	3	234	106	156		828	119	862	
CAJAMARCA	808	2	1		9		243	78	475	
CAÑETE	497		1	21	1		281	52	141	
CUSCO	1591	3	8	19	18		455	467	621	
HUANUCO	978	2	18	5	74	2	238	235	401	3
HUAURA	872	3	75	1	9	27	376	111	270	
ICA	1361	3	39	13	7		304	647	348	
LA LIBERTAD	1219	4	27	75	27		511	31	544	
LAMBAYEQUE	1359	3	14	230	14		471	47	580	
LORETO	368	3			1		140	81	143	
MADRE DE DIOS	154		3	14			29	81	27	
MOQUEGUA	426	4	1		1		46	143	231	
PASCO	183	1	1		1		112	16	52	
PIURA	962	3	1		3		419	33	503	
PUNO	771		10		5	3	252	159	342	
SAN MARTIN	300	1		2			131	15	151	
SANTA	694	5	5	3			179	60	442	
SULLANA	649	2			4	1	207	22	413	
TACNA	743	15	5	3	27		453	26	214	
TUMBES	156	3	12				20	28	93	
UCAYALI	498	2	2	6	10		139	82	257	

FUENTE: Sistema de Gestión Fiscal - SGF
ELABORADO : Oficina de Racionalización y Estadistica - ORACE

2.17 PERÚ: CARPETAS FISCALES DE FISCALÍAS PROVINCIALES CORPORATIVAS PENALES Y MIXTAS CON NCPP, POR DISTRITO FISCAL, 2014.

DELITOS	TOTAL	AMAZONAS	ANCASH	AREQUIPA	CAJAMARCA	CAÑETE	CUSCO	HUANUCO	HUAURA	ICA	LA LIBERTAD	LAMBAYEQUE	LORETO	MADRE DE DIOS	MOQUEGUA	PASCO	PIURA	PUNO	SAN MARTIN	SANTA	SULLANA	TACNA	TUMBES	UCAYALI
TOTAL	356,835	7,637	13,092	43,002	10,982	8,027	28,300	18,235	13,185	24,486	31,019	37,068	11,842	5,256	8,253	4,191	22,982	10,500	6,745	13,238	9,982	11,384	8,213	9,216
ACUERDO REPARATORIO	1,476	23	50	92	162	17	134	62	44	51	113	148	15	115	83	31	75	38	29	42	39	74	8	31
ASIGNADO PNP (PRELIMINAR)	10,715	190	127	1,965	18	521	1,581	351	898	402	894	992	209	1,069	110	61	283	85	63	216	92	227	313	48
CALIFICACIÓN DE OPERATIVO	911	75		216	22		300	3	11	27			23		2	30	14	106		57		17	2	6
COLABORACION EFICAZ	6								2								1					2	1	
CON ACUSACION	18,444	462	476	1,605	862	367	728	638	585	1,366	2,568	2,420	401	162	198	101	1,704	252	282	718	735	696	627	491
CON ARCHIVO (CALIFICA)	52,472	735	1,121	5,744	1,769	1,170	2,388	3,474	951	5,052	4,391	8,029	1,231	380	424	306	3,021	1,954	1,386	1,484	1,846	2,938	1,390	1,308
CON ARCHIVO (PRELIMINAR)	90,707	1,277	4,065	11,333	2,920	2,154	8,274	3,900	3,489	4,830	8,386	10,041	3,152	577	3,347	862	6,482	1,850	1,239	3,754	3,411	1,794	1,646	1,924
CON ARCHIVO DEFINITIVO (INV. PREVEN.)	10,414	251	413	995	824	293	1,506	622	176	423	434	390	169	148	818	150	40	786	238	701	83	493	53	408
CON CONCLUSION ANTICIPADA	75	1		4	2	10	2	1	3	10	7	13		1			7	2		4	4	3	1	
CON DICTAMEN	5,104	53	916	157	95	73	228	515	3	105	13	161	1,226	47	5	226	93	222	79	593	3	26	4	261
CON INVESTIGACION PRELIMINAR	48,514	1,406	1,735	6,797	970	1,393	4,912	1,899	2,129	3,631	4,444	4,155	1,395	790	796	447	4,193	778	929	1,625	996	577	1,540	977
CON PREVIO	46	3	2		4		1	24			1	4	1	2		1	2					1		
CON PRINCIPIO DE OPORTUNIDAD (CALIFICA)	3,730	39	48	583	83	34	196	456	13	322	10	417	201	137	2	11	247	184	10	10	28	428	3	268
CON PRINCIPIO DE OPORTUNIDAD (PRELIMINAR)	13,428	419	700	1,424	362	225	1,229	439	617	900	1,079	1,164	1,129	191	309	123	723	366	430	610	164	57	342	426
CON PRINCIPIO OPORTUNIDAD (INTERMEDIA)	372	3	3	34	7	36	8	3		43	116	51		3	3	1	40	4	1	9	3		4	
CON PRINCIPIO OPORTUNIDAD (PREPARATORIA)	146	2	18	3	3	2	5	8	2	3	14	11	27		2	2	6	3	3	15	3	3	2	9
CON PROCESO INMEDIATO	324	29	12	9	44	1	4	9		44	8	1	16		3		131	3		1		4	4	1
CON PROCESO INMEDIATO (PREPARATORIA)	89	1	4	7	5		1	3	1	25	8		2				28					2	1	1
CON RESERVA PNP IDENTIFICACION IMPUTADO	149	2	7	32	5	1	1	8	2	57	24		2			2		1	1	2			2	
CON RESERVA PROVISIONAL (PRELIMINAR)	1,130	21	88	34	33	25	43	91	30	99	116	140	37	7	5	89	16	87	30	59	5	5	6	64
CON RESERVA PROVISIONAL (CALIFICA)	451	4	35	11	6	11	17	52	3	68	42	31	10	6	1	10	27	43	17	27	2	9	7	12
CON RUBRICA	217		1		44			116				56												
CON SENTENCIA	4,034	42	65	254	153	75	185	128	290	398	336	430	47	39	109	16	458	87	107	113	252	201	154	95
CON SOBRESEIMIENTO	2,939	46	156	178	151	35	86	109	124	180	407	299	52	12	44	26	242	58	36	109	115	296	74	104
CON SOBRESEIMIENTO (JUZGAMIENTO)	11										11													
CON SOBRESEIMIENTO(JUZGAMIENTO)	96	2	1	6	3	5	1	4	10	4		12			3	1	7	3	3	1	19	3	7	1
CON TERMINACION ANTICIPADA	1,217	39	62	76	16	19	59	87	29	61	59	96	111	15	10	7	78	18	64	47	45	102	26	91
CON TERMINACION ANTICIPADA (INTERMEDIA)	131	4	11	11	1	3	9	5	5	5	6	7	11	1			10	3	5	6	1	10	5	12
CONCLUSION INV. PREPARATORIA	1,243	28	55	66	34	11	84	42	61	94	205	89	32	38	15	10	92	36	36	63	23	52	31	46
CUADERNO DE EJECUCION DE SENTENCIA CALIFICADO	2,290	155	5	246	31	14	5	4	286	658	428	229			8		17	2	36	22		29	114	1
CUADERNO DE EJECUCION DE SENTENCIA PENDIENTE	2,394	59	21	98	4	125	28	4	235	209	525	778	2		90	3	42		8	66		9	87	1
CUADERNO EJEC. DE SENTENCIA DESARROLLADO	3,772	110	35	199	6	9	1	2	877	609	876	767			21	4	54		25	20	1	31	110	15
DENUNCIA PENDIENTE	7,510	67	41	2,266	22	197	397	315	69	871	470	980	186	8	6	10	552	78	343	104	89	12	250	177
DERIVACION (INTERMEDIA)	23		1	1		1				1			1				1				1		15	1
DERIVACION (JUZGAMIENTO)	9					4					2		1										2	
DERIVADO (CALIFICA)	5,212	176	395	722	158	146	589	453	56	257	324	395	144	67	40	112	341	184	178	122	96	63	61	133
DERIVADO (EXPEDIENTE)	20	1	1	2	2	6	4				2						2							
DERIVADO (PRELIMINAR)	2,819	66	232	505	85	96	264	147	81	114	165	225	83	22	34	51	213	76	57	80	66	18	56	83
DERIVADO (PREPARATORIA)	83	3	7	4			4	4	7	1	6	3	1	2		1	23	1	1	2	1		5	7
DERIVADO PENAL	1,664	57	62	248	121	28	311	34	11	111	70	88	4	4	5	9	10	63	328	65	12	7	1	15
DERIVADO(EJEC. SENTENCIA)	9						1		1	2	1												4	
DERIVADO(EXCL. FISCAL)	1																					1		
DILIGENCIAS DE INV. (PODER JUDICIAL)	8	2		1					1		1		3											
EJECUCION DE OPERATIVO	139	6		1	10		38	1	10	6			9			2		1		49		1	5	
EJECUCION DE SENTENCIA	1						1																	
EJECUCION DE SENTENCIA CONCLUIDA	1,513	7	3	48	24	22	36	2	12	490	430	200			19	1	41		30	3	1	48	87	9
EN AUDIENCIA	3,569	88	48	179	191	54	61	124	233	380	493	770	9	19	16	8	323	17	18	116	289	76	51	6
EN CALIFICACION (CALIFICA)	5,273	164	130	590	27	199	396	166	148	471	848	543	84	496	22	25	246	49	106	54	85	46	291	87
EN EJECUCION DE SENTENCIA	19			2				5	2		1	2					1					3	2	1
EN INVESTIGACION PREVENTIVA	3,109	164	120	177	81	13	613	341	144	219	73	184	26	241	37	31	55	75	22	136	30	37	28	262
EXHORTACION Y/O RECOMENDACIÓN	529	6	30	234	1		108	17		27	12	38	1	2	16	10		11		1	2	6	2	5
EXPEDIENTE PENDIENTE	444	8	68	11	7	16	44	12		33	9	45	14	45		13	8	29	14	37	1	13	13	4
FORMALIZA INVESTIGACION PREPARATORIA	14,087	312	589	1,017	336	254	962	630	679	970	1,927	1,409	547	252	214	141	1,111	359	272	548	365	494	329	370
NO HA LUGAR	122	12	9	19		1	43	4		4	2	9	2				1	5	7	2		2		
OPERATIVO PENDIENTE	85	14		60	7			1									2							1
OPERATIVO RESUELTO	21,980	907	859	3,626	547	250	1,705	2,292	403	316			1,006		1,163	1,170	698	2,420		1,260	733	1,688	360	577
PRINCIPIO DE OPORTUNIDAD	10,121	89	261	1,051	677	83	701	598	366	330	573	1,068	221	350	257	79	875	157	306	246	193	710	56	874
SUSPENSION DE JUZGAMIENTO	1,439	7	4	59	47	28	6	30	86	227	91	176	1	6	16	8	346	4	6	39	148	70	31	3

FUENTE: Sistema de Gestión Fiscal - SGF
ELABORADO : Oficina de Racionalización y Estadistica - ORACE

2.18 PERÚ: CARPETAS FISCALES INGRESADAS DE FISCALÍAS PROVINCIALES CORPORATIVAS PENALES Y MIXTAS DE AMAZONAS 2014. (1ERA. PARTE)

ESTADOS	01° FPP-BAGUA(NCPP)	01° FPP-UTCUBAMBA(NCPP)	01°FPPC-BONGARA	02° FPPC-BAGUA(NCPP)	02° FPPC-UTCUBAMBA(NCPP)	FEMA-BO-POACOCHAS	FEMA-RM-SAN NICOLAS	FPEDCF-AMAZONAS-SEDE BAGUA (NCPP)	FPM-CAJARURO(NCPP)	FPM-CUMBA(NCPP)	FPM-EL TINGO(NCPP)	FPM-IMAZA(NCPP)	FPM-LA JALCA(NCPP)	FPM-LEYMEBAMBA(NCPP)	FPM-LONYA GRANDE(NCPP)	FPM-MOLINOPAMPA(NCPP)	FPM-OCALLI(NCPP)
TOTAL	26	35	43	132	211	57	28	37	81	126	128	56	59	109	57	121	65
ACUERDO REPARATORIO																	1
ASIGNADO PNP (PRELIMINAR)		7						13		3	5			9		19	6
CALIFICACIÓN DE OPERATIVO							3				2		1	1		17	
CON ACUSACION								1							3		1
CON ARCHIVO (CALIFICA)	2	3	2	35	87	2		3		26	14	7	1	8		7	6
CON ARCHIVO (PRELIMINAR)	3	3	3	55	92	1	1	2	30	29	10	10	9	15	3	11	5
CON ARCHIVO DEFINITIVO (INV. PREVEN.)			3			10					2		3	1		3	1
CON CONCLUSION ANTICIPADA																	
CON DICTAMEN	10	5															
CON INVESTIGACION PRELIMINAR		2	11	4		10	9	9	39	25	39	24	9	26	27	9	27
CON PREVIO	3																
CON PRINCIPIO DE OPORTUNIDAD (CALIFICA)																	2
CON PRINCIPIO DE OPORTUNIDAD (PRELIMINAR)			3		1				3	2		1		2	1	1	4
CON PRINCIPIO OPORTUNIDAD (INTERMEDIA)																	
CON PRINCIPIO OPORTUNIDAD (PREPARATORIA)																	
CON PROCESO INMEDIATO																	
CON PROCESO INMEDIATO (PREPARATORIA)																	
CON RESERVA PNP IDENTIFICACION IMPUTADO																	
CON RESERVA PROVISIONAL (PRELIMINAR)				6									1				
CON RESERVA PROVISIONAL (CALIFICA)						1											
CON SENTENCIA				2	3			1	1								
CON SOBRESEIMIENTO	3				3		1	1									
CON SOBRESEIMIENTO(JUZGAMIENTO)																	
CON TERMINACION ANTICIPADA					1				2	1	1						
CON TERMINACION ANTICIPADA (INTERMEDIA)					2												
CONCLUSION INV. PREPARATORIA															2		
CUADERNO DE EJECUCION DE SENTENCIA CALIFICADO				2													
CUADERNO DE EJECUCION DE SENTENCIA PENDIENTE				6								1					
CUADERNO EJEC. DE SENTENCIA DESARROLLADO																	
DENUNCIA PENDIENTE		5				3	4	3			2	3	2		2		
DERIVADO (CALIFICA)	3	2	4	11	12			2		1	3	2	1	4		7	1
DERIVADO (EXPEDIENTE)																	
DERIVADO (PRELIMINAR)	1	3		8	5			2		12			1			1	
DERIVADO (PREPARATORIA)										1							
DERIVADO PENAL														1			
DILIGENCIAS DE INV. (PODER JUDICIAL)		2															
EJECUCION DE OPERATIVO																	
EJECUCION DE SENTENCIA CONCLUIDA					1												
EN AUDIENCIA					1										1		
EN CALIFICACION (CALIFICA)		2		1					2	4	2	5			3		1
EN INVESTIGACION PREVENTIVA			2			14	2			2	2		7	1	1	11	6
EXHORTACION Y/O RECOMENDACIÓN			1														
EXPEDIENTE PENDIENTE	1	1	1														
FORMALIZA INVESTIGACION PREPARATORIA				1		1	1		3	2		1	2	2	14		3
NO HA LUGAR											3					1	
OPERATIVO PENDIENTE							1				7						
OPERATIVO RESUELTO			13			15	6			18	36		21	39		34	
PRINCIPIO DE OPORTUNIDAD				1	2				1			1	1				1
SUSPENSION DE JUZGAMIENTO					1							1					

FUENTE: Sistema de Gestión Fiscal - SGF
ELABORADO : Oficina de Racionalización y Estadistica - ORACE

2.18 PERÚ: CARPETAS FISCALES INGRESADAS DE FISCALÍAS PROVINCIALES CORPORATIVAS PENALES Y MIXTAS DE AMAZONAS 2014. (2DA. PARTE)

ESTADOS	FPPAC-CHACHAPOYAS(NCPP)	FPPC-BAGUA(NCPP)	FPPC-CHACHAPOYAS(NCPP)	FPPC-JAZÁN(NCPP)	FPPC-LUYA(NCPP)	FPP-CONDORCANQUI(NCPP)	FPPC-R. MENDOZA(NCPP)	FPPC-UTCUBAMBA(NCPP)	FPPD-BAGUA(NCPP)	FPPD-CHACHAPOYAS(NCPP)	FPPD-UTCUBAMBA(NCPP)	FPP-FLORIDA(NCPP)	FPPMA-BAGUA(NCPP)	FPPMA-CHACHAPOYAS(NCPP)	FPP-OMIA(NCPP)	FPPTID-JAZAN(NCPP)	TOTAL
TOTAL	99	1,178	1,987	102	117	108	117	1,163	132	586	170	95	58	276	56	22	7,637
ACUERDO REPARATORIO			21				1										23
ASIGNADO PNP (PRELIMINAR)	18	10	24	11	1	2	2	46				7			6	1	190
CALIFICACIÓN DE OPERATIVO				2					27	17	3			2			75
CON ACUSACION	2	166	95	2			5	186						1			462
CON ARCHIVO (CALIFICA)	18	6	439	9	5	12	9	21				2		11			735
CON ARCHIVO (PRELIMINAR)	25	25	746	18	34	12	36	31	1	3		5	9	38	9	3	1,277
CON ARCHIVO DEFINITIVO (INV. PREVEN.)							1		16	151	35			24	1		251
CON CONCLUSION ANTICIPADA													1				1
CON DICTAMEN			19	5		9						4		1			53
CON INVESTIGACION PRELIMINAR	8	382	206	11	22	36	24	348				35	22	16	25	1	1,406
CON PREVIO																	3
CON PRINCIPIO DE OPORTUNIDAD (CALIFICA)		29	1	1			2	4									39
CON PRINCIPIO DE OPORTUNIDAD (PRELIMINAR)		165	84	3	2	1	15	130							1		419
CON PRINCIPIO OPORTUNIDAD (INTERMEDIA)		1						2									3
CON PRINCIPIO OPORTUNIDAD (PREPARATORIA)		1	1														2
CON PROCESO INMEDIATO		8	2					19									29
CON PROCESO INMEDIATO (PREPARATORIA)		1															1
CON RESERVA PNP IDENTIFICACION IMPUTADO					2												2
CON RESERVA PROVISIONAL (PRELIMINAR)		1	4	1		3		1						4			21
CON RESERVA PROVISIONAL (CALIFICA)		2				1											4
CON SENTENCIA	2	6	19					6					2				42
CON SOBRESEIMIENTO	1	1	27		1									6		2	46
CON SOBRESEIMIENTO(JUZGAMIENTO)			1										1				2
CON TERMINACION ANTICIPADA		6	8		1		3	14						2			39
CON TERMINACION ANTICIPADA (INTERMEDIA)		1						1									4
CONCLUSION INV. PREPARATORIA		7	6					12						1			28
CUADERNO DE EJECUCION DE SENTENCIA CALIFICADO	4	103	14					31						1			155
CUADERNO DE EJECUCION DE SENTENCIA PENDIENTE		37	3					11						1			59
CUADERNO EJEC. DE SENTENCIA DESARROLLADO		39	11					52						8			110
DENUNCIA PENDIENTE	1	14			2	5	3	15			1	1		1			67
DERIVADO (CALIFICA)	4	2	82	4	2	16	5	4				1		2	1		176
DERIVADO (EXPEDIENTE)				1													1
DERIVADO (PRELIMINAR)	2	2	18		2	2		5	1			1					66
DERIVADO (PREPARATORIA)																2	3
DERIVADO PENAL				2					5	40	8			1			57
DILIGENCIAS DE INV. (PODER JUDICIAL)																	2
EJECUCION DE OPERATIVO				1					2	2			1				6
EJECUCION DE SENTENCIA CONCLUIDA			6														7
EN AUDIENCIA		46	8					32									88
EN CALIFICACION (CALIFICA)	3	15	24		1	7	4	80	1			8		1			164
EN INVESTIGACION PREVENTIVA				3	2		4		51	29	9	5	3	10			164
EXHORTACION Y/O RECOMENDACIÓN							1			3			1				6
EXPEDIENTE PENDIENTE		2	1			1		1									8
FORMALIZA INVESTIGACION PREPARATORIA	11	98	38	4		1	1	106				3		15	1	4	312
NO HA LUGAR				1					2	5							12
OPERATIVO PENDIENTE											1	2			3		14
OPERATIVO RESUELTO				23	40				26	336	113	21	18	130	9	9	907
PRINCIPIO DE OPORTUNIDAD		1	78				1	2									89
SUSPENSION DE JUZGAMIENTO		1	1					3									7

FUENTE: Sistema de Gestión Fiscal - SGF
ELABORADO : Oficina de Racionalización y Estadistica - ORACE

2.19 PERÚ: CARPETAS FISCALES INGRESADAS DE FISCALÍAS PROVINCIALES CORPORATIVAS PENALES Y MIXTAS DE ANCASH 2014. (1ERA. PARTE)

ESTADOS	01ª FPPC-CARHUAZ	01ª FPPC-HUARAZ	01ª FPPC-HUARI	01ª FPPC-HUAYLAS	01ª FPPC-YUNGAY	02ª FPPC-CARHUAZ - NCPP	02ª FPPC-HUARAZ	02ª FPPC-HUARI - NCPP	02ª FPPC-HUAYLAS	02ª FPPC-YUNGAY	03ª FPPC-CARHUAZ - NCPP	03ª FPPC-HUARAZ	04ª FPPC-HUARAZ NCPP	05ª FPPC-HUARAZ NCPP	06ª FPPC - HUARAZ NCPP	FEMA - HUARI
TOTAL	163	260	139	94	106	347	656	398	747	740	329	1,050	1,024	1,045	926	141
ACUERDO REPARATORIO						5	2	3	3	3	1	8	4	5	5	
ASIGNADO PNP (PRELIMINAR)		1				4	5	2	1	6	2	3	2	2	3	
CON ACUSACION		17	1			6	15	17	31	27	6	56	57	68	56	1
CON ARCHIVO (CALIFICA)		3		1	1	35	73	26	36	93	44	127	162	100	110	
CON ARCHIVO (PRELIMINAR)	6	7	4	5		145	209	128	299	318	153	413	384	405	390	
CON ARCHIVO DEFINITIVO (INV. PREVEN.)																17
CON DICTAMEN	139	188	113	76	99		58									
CON INVESTIGACION PRELIMINAR	2	1	1		1	53	102	91	138	128	54	148	105	162	111	7
CON PREVIO			1		1											
CON PRINCIPIO DE OPORTUNIDAD (CALIFICA)							2		8	2	3		1	1		
CON PRINCIPIO DE OPORTUNIDAD (PRELIMINAR)	1					15	68	25	47	36	12	58	87	83	67	
CON PRINCIPIO OPORTUNIDAD (INTERMEDIA)							2									
CON PRINCIPIO OPORTUNIDAD (PREPARATORIA)		1					1		4	3		4	1	3		
CON PROCESO INMEDIATO									2					1	2	
CON PROCESO INMEDIATO (PREPARATORIA)									1							
CON RESERVA PNP IDENTIFICACION IMPUTADO							1				1					
CON RESERVA PROVISIONAL (PRELIMINAR)		1	1			4	5	5	6	1		9	6	6	2	
CON RESERVA PROVISIONAL (CALIFICA)						5		4	2	1	1	2		1	5	
CON RUBRICA																
CON SENTENCIA		14				4	1	2	1	3	3	8	12	6	3	
CON SOBRESEIMIENTO	1	10	5			2	5	6	25	13	1	23	12	23	3	
CON SOBRESEIMIENTO(JUZGAMIENTO)															1	
CON TERMINACION ANTICIPADA						3	11		7	1		13	6	6	4	
CON TERMINACION ANTICIPADA (INTERMEDIA)								1	1			1		1		
CONCLUSION INV. PREPARATORIA				1		1	1	5	8	1	1	3	3	1	11	
CUADERNO DE EJECUCION DE SENTENCIA CALIFICADO	1		2							1				1		
CUADERNO DE EJECUCION DE SENTENCIA PENDIENTE						1					2	4	3	7		
CUADERNO EJEC. DE SENTENCIA DESARROLLADO	10	1				3	1				5	3	7	4		
DENUNCIA PENDIENTE							1		4	1		1	1	1	7	
DERIVACION (INTERMEDIA)		1														
DERIVADO (CALIFICA)		2		1	2	12	25	35	36	13	15	22	59	33	25	1
DERIVADO (EXPEDIENTE)					1											
DERIVADO (PRELIMINAR)						9	9	21	21	11	3	11	15	21	5	
DERIVADO (PREPARATORIA)													1	1		
DERIVADO PENAL																
EJECUCION DE SENTENCIA CONCLUIDA		1												2		
EN AUDIENCIA		8			1		2	1	1	3		9	6	3	11	
EN CALIFICACION (CALIFICA)						2	12	2	5	4	8	9	6	3	9	
EN INVESTIGACION PREVENTIVA																111
EXHORTACION Y/O RECOMENDACIÓN																3
EXPEDIENTE PENDIENTE	1		8	9												
FORMALIZA INVESTIGACION PREPARATORIA	2	1	2	1		30	34	19	42	54	9	75	30	62	55	
NO HA LUGAR																1
OPERATIVO RESUELTO																
PRINCIPIO DE OPORTUNIDAD			1			8	11	5	18	17	5	40	54	33	41	
SUSPENSION DE JUZGAMIENTO		3														

FUENTE: Sistema de Gestión Fiscal - SGF
ELABORADO : Oficina de Racionalización y Estadistica - ORACE

2.19 PERÚ: CARPETAS FISCALES INGRESADAS DE FISCALÍAS PROVINCIALES CORPORATIVAS PENALES Y MIXTAS DE ANCASH 2014. (2DA. PARTE)

ESTADOS	FPEPD-ANCASH	FPM-HUALLANCA	FPM-MARCARA-CARHUAZ	FPM-SAN MARCOS	FPP-AIJA	FPP-ASUNCION	FPPC-ANTONIO RAYMONDI	FPP-CARLOS FERMIN FITZCARRALD	FPPC-BOLOGNESI	FPP-MARAÑON	FPP-MARISCAL LUZURIAGA	FPP-OCROS	FPP-POMABAMBA	FPP-RECUAY	FPP-SIHUAZ	TOTAL
TOTAL	1,353	214	220	534	158	164	285	160	470	207	241	113	145	433	230	13,092
ACUERDO REPARATORIO		3		2	4	1							1			50
ASIGNADO PNP (PRELIMINAR)		14	8	36	10	2			4	11	2			8	1	127
CON ACUSACION		8	10	14	8	12	2	15	7	6	2	7	1	21	5	476
CON ARCHIVO (CALIFICA)		11	17	40	12	37	27	9	60	11	28	6	6	38	8	1,121
CON ARCHIVO (PRELIMINAR)		74	69	197	57	40	92	51	181	41	57	56	34	179	71	4,065
CON ARCHIVO DEFINITIVO (INV. PREVEN.)	394	1				1										413
CON DICTAMEN					10	5	42	13	58	13	18	13	24	20	27	916
CON INVESTIGACION PRELIMINAR		45	56	94	18	10	55	23	35	43	72	12	31	67	70	1,735
CON PREVIO																2
CON PRINCIPIO DE OPORTUNIDAD (CALIFICA)		2		7					8				9	5		48
CON PRINCIPIO DE OPORTUNIDAD (PRELIMINAR)		11	5	41	9	6	4	3	18	6	27	4	13	30	24	700
CON PRINCIPIO OPORTUNIDAD (INTERMEDIA)						1										3
CON PRINCIPIO OPORTUNIDAD (PREPARATORIA)					1											18
CON PROCESO INMEDIATO									7							12
CON PROCESO INMEDIATO (PREPARATORIA)									3							4
CON RESERVA PNP IDENTIFICACION IMPUTADO			2							3						7
CON RESERVA PROVISIONAL (PRELIMINAR)		1	3	8	2		9	1	7	1	1	3		5	1	88
CON RESERVA PROVISIONAL (CALIFICA)		1		9					1			1		2		35
CON RUBRICA											1					1
CON SENTENCIA			2		1	5										65
CON SOBRESEIMIENTO		1	1	9	2	1		3	2	1		3		2	2	156
CON SOBRESEIMIENTO(JUZGAMIENTO)																1
CON TERMINACION ANTICIPADA					1	3	4		1					1	1	62
CON TERMINACION ANTICIPADA (INTERMEDIA)		1		1		2			1		1	1				11
CONCLUSION INV. PREPARATORIA		2	2	3				3		3	1			3	2	55
CUADERNO DE EJECUCION DE SENTENCIA CALIFICADO																5
CUADERNO DE EJECUCION DE SENTENCIA PENDIENTE						4										21
CUADERNO EJEC. DE SENTENCIA DESARROLLADO						1										35
DENUNCIA PENDIENTE		1		11	1		1		9	1					1	41
DERIVACION (INTERMEDIA)																1
DERIVADO (CALIFICA)		2	10	18	4	9	9	9	17	19	4	1		10	2	395
DERIVADO (EXPEDIENTE)																1
DERIVADO (PRELIMINAR)		3	27	16	1	2	10	8	10	18			4	5	2	232
DERIVADO (PREPARATORIA)		1							2	2						7
DERIVADO PENAL	62															62
EJECUCION DE SENTENCIA CONCLUIDA																3
EN AUDIENCIA						3										48
EN CALIFICACION (CALIFICA)	2	7	2	4	1		5	1	12	11	2		12	11		130
EN INVESTIGACION PREVENTIVA	7	2														120
EXHORTACION Y/O RECOMENDACIÓN	27															30
EXPEDIENTE PENDIENTE							15	9	6		9	3	4	3	1	68
FORMALIZA INVESTIGACION PREPARATORIA		17	7	20	14	7	10	11	16	17	14	3	6	19	12	589
NO HA LUGAR	8															9
OPERATIVO RESUELTO	853	6														859
PRINCIPIO DE OPORTUNIDAD			1	2	2	11		1	5		2			4		261
SUSPENSION DE JUZGAMIENTO						1										4

FUENTE: Sistema de Gestión Fiscal - SGF
ELABORADO : Oficina de Racionalización y Estadistica - ORACE

2.20 PERÚ: CARPETAS FISCALES INGRESADAS DE FISCALÍAS PROVINCIALES CORPORATIVAS PENALES Y MIXTAS DE AREQUIPA 2014. (1ERA. PARTE)

ESTADOS	01FPPD-AREQUIPA	02ª FPPC-CAMANA	02FPPD-AREQUIPA	03FPPD-AREQUIPA	1ª FPPC-CAMANA	1FPPCA-AREQUIPA	1FPPC-JACOBO HUNTER	1FPPC-MARIANO MELGAR	1FPPC-PAUCARPATA	2FPPCA-AREQUIPA	2FPPC-JACOBO HUNTER	2FPPC-MARIANO MELGAR	2FPPC-PAUCARPATA	3FPPCA-AREQUIPA
TOTAL	1,799	1,069	1,826	1,551	628	6,456	508	1,970	1,605	6,688	1,581	1,085	3,099	6,682
ACUERDO REPARATORIO					1	26		3	2	32	1	2	4	10
ASIGNADO PNP (PRELIMINAR)		34			58	289	72	49	31	208	76	27	259	355
CALIFICACIÓN DE OPERATIVO	11		89	116										
CON ACUSACION		19			18	141	10	250	171	209	75	22	231	158
CON ARCHIVO (CALIFICA)		176			116	895	30	190	153	1,121	177	176	487	940
CON ARCHIVO (PRELIMINAR)		267			108	1,799	206	470	618	1,927	483	486	1,200	2,021
CON ARCHIVO DEFINITIVO (INV. PREVEN.)	221		360	222										
CON CONCLUSION ANTICIPADA						3			1					
CON DICTAMEN					2				1					144
CON INVESTIGACION PRELIMINAR		324			135	1,353	71	259	275	1,375	269	107	320	1,487
CON PRINCIPIO DE OPORTUNIDAD (CALIFICA)		24			8	128		87	5	70	95	8	2	70
CON PRINCIPIO DE OPORTUNIDAD (PRELIMINAR)		56			12	276	4	120	57	291	129	19	90	217
CON PRINCIPIO OPORTUNIDAD (INTERMEDIA)						6		4	7	3		2	1	1
CON PRINCIPIO OPORTUNIDAD (PREPARATORIA)					1			2						
CON PROCESO INMEDIATO													2	5
CON PROCESO INMEDIATO (PREPARATORIA)														7
CON RESERVA PNP IDENTIFICACION IMPUTADO						1			3					1
CON RESERVA PROVISIONAL (PRELIMINAR)						3		1	4	3		1	1	3
CON RESERVA PROVISIONAL (CALIFICA)								6	3				1	
CON SENTENCIA		2				25	5	6	45	49	5	13	31	37
CON SOBRESEIMIENTO					1	9	3	12	23	13	9	3	58	19
CON SOBRESEIMIENTO(JUZGAMIENTO)						3			1	1				
CON TERMINACION ANTICIPADA		5			1	7	1	2	3	9	2	5	8	10
CON TERMINACION ANTICIPADA (INTERMEDIA)						1	1		4	3				
CONCLUSION INV. PREPARATORIA		2			5	11		10	2	11	3	5	4	9
CUADERNO DE EJECUCION DE SENTENCIA CALIFICADO							12	65	34	12	31	20	71	
CUADERNO DE EJECUCION DE SENTENCIA PENDIENTE							22	18	4	3	2	18	26	2
CUADERNO EJEC. DE SENTENCIA DESARROLLADO							12	34	1	26	51	45	23	7
DENUNCIA PENDIENTE		51			63	764	10	67	25	502	24	13	17	412
DERIVACION (INTERMEDIA)										1				
DERIVADO (CALIFICA)		22			29	129	15	8	19	128	21	25	30	130
DERIVADO (EXPEDIENTE)														1
DERIVADO (PRELIMINAR)		9			6	88	1	8	18	140	15	20	55	90
DERIVADO (PREPARATORIA)						1				1		2		
DERIVADO PENAL	107		53	65										
DILIGENCIAS DE INV. (PODER JUDICIAL)									1					
EJECUCION DE OPERATIVO														
EJECUCION DE SENTENCIA CONCLUIDA							1	14	1	6	14	1	10	
EN AUDIENCIA						18	2	26	16	47	2	1	26	26
EN CALIFICACION (CALIFICA)		23			14	96		45	4	175	7	12	27	90
EN EJECUCION DE SENTENCIA									1					
EN INVESTIGACION PREVENTIVA	74		6	18										
EXHORTACION Y/O RECOMENDACIÓN	72		6	67										
EXPEDIENTE PENDIENTE														5
FORMALIZA INVESTIGACION PREPARATORIA		34			32	190	27	45	33	152	43	44	42	188
NO HA LUGAR	1			13										
OPERATIVO PENDIENTE	59													
OPERATIVO RESUELTO	1,254		1,312	1,050										
PRINCIPIO DE OPORTUNIDAD		21			18	192	3	166	6	165	47	8	66	234
SUSPENSION DE JUZGAMIENTO						2		3	33	5			7	3

FUENTE: Sistema de Gestión Fiscal - SGF
ELABORADO : Oficina de Racionalización y Estadistica - ORACE

ANUARIO ESTADÍSTICO 2014

2.20 PERÚ: CARPETAS FISCALES INGRESADAS DE FISCALÍAS PROVINCIALES CORPORATIVAS PENALES Y MIXTAS DE AREQUIPA 2014. (2DA. PARTE)

ESTADOS	FEEMA-AREQUIPA	FPCEDCF-AREQUIPA(NCPP)	FPCEDLAyPD-AREQUIPA(NCPP)	FP-FECOR-AREQUIPA(NCPP)	FPM-ACARI	FPM-CONDESUYOS	FPM-LA UNION	FPPC-CARAVELI	FPPCC-AREQUIPA	FPPC-CHIVAY	FPPC-ISLAY	FPPC-PEDREGAL	TOTAL
TOTAL	509	124	11	6	375	335	367	701	770	590	1,368	1,299	43,002
ACUERDO REPARATORIO							3	2	3	3			92
ASIGNADO PNP (PRELIMINAR)		42	5		64	24		72	55	24	170	51	1,965
CALIFICACIÓN DE OPERATIVO													216
CON ACUSACION	30				17	7	1	52	31	27	95	41	1,605
CON ARCHIVO (CALIFICA)	57				29	42	161	70	191	174	247	312	5,744
CON ARCHIVO (PRELIMINAR)	67	2			120	140	97	313	54	173	399	383	11,333
CON ARCHIVO DEFINITIVO (INV. PREVEN.)	95				2	3	3		11		26	52	995
CON CONCLUSION ANTICIPADA													4
CON DICTAMEN						1	1	8					157
CON INVESTIGACION PRELIMINAR	40	20		2	77	76	40	43	151	67	138	168	6,797
CON PRINCIPIO DE OPORTUNIDAD (CALIFICA)					1		4	5	43	6	1	26	583
CON PRINCIPIO DE OPORTUNIDAD (PRELIMINAR)	7				11	5	8	23	6	2	41	50	1,424
CON PRINCIPIO OPORTUNIDAD (INTERMEDIA)								5			5		34
CON PRINCIPIO OPORTUNIDAD (PREPARATORIA)													3
CON PROCESO INMEDIATO	2												9
CON PROCESO INMEDIATO (PREPARATORIA)													7
CON RESERVA PNP IDENTIFICACION IMPUTADO											27		32
CON RESERVA PROVISIONAL (PRELIMINAR)	7					3	1				7		34
CON RESERVA PROVISIONAL (CALIFICA)		1											11
CON SENTENCIA	1				2		7	3	1	2	15	5	254
CON SOBRESEIMIENTO					2	2		13	1	2	6	2	178
CON SOBRESEIMIENTO(JUZGAMIENTO)												1	6
CON TERMINACION ANTICIPADA							6	4		8	3	2	76
CON TERMINACION ANTICIPADA (INTERMEDIA)	2												11
CONCLUSION INV. PREPARATORIA								1			2	1	66
CUADERNO DE EJECUCION DE SENTENCIA CALIFICADO								1					246
CUADERNO DE EJECUCION DE SENTENCIA PENDIENTE								3					98
CUADERNO EJEC. DE SENTENCIA DESARROLLADO													199
DENUNCIA PENDIENTE		49	1		7		5		148	3	56	49	2,266
DERIVACION (INTERMEDIA)													1
DERIVADO (CALIFICA)	13	4	2	3	11	6	5	11	35	42	12	22	722
DERIVADO (EXPEDIENTE)												1	2
DERIVADO (PRELIMINAR)	1				9	5	2	7	1	14	6	10	505
DERIVADO (PREPARATORIA)													4
DERIVADO PENAL	18				1		1		1			2	248
DILIGENCIAS DE INV. (PODER JUDICIAL)													1
EJECUCION DE OPERATIVO	1												1
EJECUCION DE SENTENCIA CONCLUIDA									1				48
EN AUDIENCIA	5							3		2		5	179
EN CALIFICACION (CALIFICA)	3	5	3	1	4	10	7	8	10		38	8	590
EN EJECUCION DE SENTENCIA								1					2
EN INVESTIGACION PREVENTIVA	37				2	1		1	9		16	13	177
EXHORTACION Y/O RECOMENDACIÓN	81				2	1					5		234
EXPEDIENTE PENDIENTE							1	3	2				11
FORMALIZA INVESTIGACION PREPARATORIA	29	1			11	8	13	29	10	30	26	30	1,017
NO HA LUGAR	2					1						2	19
OPERATIVO PENDIENTE	1												60
OPERATIVO RESUELTO	10												3,626
PRINCIPIO DE OPORTUNIDAD					3		1	18	6	11	23	63	1,051
SUSPENSION DE JUZGAMIENTO								2			4		59

FUENTE: Sistema de Gestión Fiscal - SGF
ELABORADO : Oficina de Racionalización y Estadistica - ORACE

2.21 PERÚ: CARPETAS FISCALES INGRESADAS DE FISCALÍAS PROVINCIALES CORPORATIVAS PENALES Y MIXTAS DE CAJAMARCA 2014. (1ERA. PARTE)

ESTADOS	01° FPPC-CAJABAMBA(NCPP)	01° FPPC-CAJAMARCA(NCPP)	01° FPP-CHOTA(NCPP)	01° FPP-SAN MIGUEL(NCPP)	01° FPCYF-CAJAMARCA	02° FPPC-CAJABAMBA(NCPP)	02° FPPC-CAJAMARCA(NCPP)	02° FPPC-CHOTA(NCPP)
TOTAL	479	1,682	301	245	40	1,106	2,166	688
ACUERDO REPARATORIO	7	46	2			6	21	14
ASIGNADO PNP (PRELIMINAR)				1		2	5	
CALIFICACIÓN DE OPERATIVO			2	2		16		
CON ACUSACION	32	179	14	23		56	207	47
CON ARCHIVO (CALIFICA)	63	321	55	14		200	371	146
CON ARCHIVO (PRELIMINAR)	117	510	51	90		316	706	169
CON ARCHIVO DEFINITIVO (INV. PREVEN.)	11		54	14		8		77
CON CONCLUSION ANTICIPADA	1							
CON DICTAMEN	7	66	20		1			
CON INVESTIGACION PRELIMINAR	38	92	19	34		72	230	49
CON PREVIO		4						
CON PRINCIPIO DE OPORTUNIDAD (CALIFICA)	4	10	3			17	11	4
CON PRINCIPIO DE OPORTUNIDAD (PRELIMINAR)	4	62	4	5		62	110	37
CON PRINCIPIO OPORTUNIDAD (INTERMEDIA)	1	3						1
CON PRINCIPIO OPORTUNIDAD (PREPARATORIA)						1		
CON PROCESO INMEDIATO		15	5				21	2
CON PROCESO INMEDIATO (PREPARATORIA)		2					3	
CON RESERVA PNP IDENTIFICACION IMPUTADO				1				
CON RESERVA PROVISIONAL (PRELIMINAR)	2	1					2	4
CON RESERVA PROVISIONAL (CALIFICA)						1		
CON RUBRICA					39			
CON SENTENCIA	15	33	9			19	27	10
CON SOBRESEIMIENTO	13	20	1	7		24	35	1
CON SOBRESEIMIENTO(JUZGAMIENTO)							1	
CON TERMINACION ANTICIPADA		3				1	6	
CON TERMINACION ANTICIPADA (INTERMEDIA)							1	
CONCLUSION INV. PREPARATORIA	3	2				4	10	2
CUADERNO DE EJECUCION DE SENTENCIA CALIFICADO							30	1
CUADERNO DE EJECUCION DE SENTENCIA PENDIENTE			1				3	
CUADERNO EJEC. DE SENTENCIA DESARROLLADO			3				1	2
DENUNCIA PENDIENTE	1		2	5		1	3	
DERIVADO (CALIFICA)	4	20	12	6		17	20	14
DERIVADO (EXPEDIENTE)		2						
DERIVADO (PRELIMINAR)	9	10	4	1		8	13	3
DERIVADO PENAL			1	1				
EJECUCION DE OPERATIVO								
EJECUCION DE SENTENCIA CONCLUIDA		2					12	4
EN AUDIENCIA	10	70	1			9	23	10
EN CALIFICACION (CALIFICA)	1	5	1			1	5	1
EN INVESTIGACION PREVENTIVA			2	7		4		3
EXHORTACION Y/O RECOMENDACIÓN						1		
EXPEDIENTE PENDIENTE	1	5		1				
FORMALIZA INVESTIGACION PREPARATORIA	9	41	2	22		31	68	12
OPERATIVO PENDIENTE	4			2				
OPERATIVO RESUELTO	104		20	7		192		11
PRINCIPIO DE OPORTUNIDAD	9	149	9	2		30	214	57
SUSPENSION DE JUZGAMIENTO	9	9	4			7	7	7

FUENTE: Sistema de Gestión Fiscal - SGF
ELABORADO : Oficina de Racionalización y Estadistica - ORACE

ANUARIO ESTADÍSTICO 2014

2.21 PERÚ: CARPETAS FISCALES INGRESADAS DE FISCALÍAS PROVINCIALES CORPORATIVAS PENALES Y MIXTAS DE CAJAMARCA 2014. (2DA. PARTE)

ESTADOS	02° FPP-SAN MIGUEL(NCPP)	03° FPPC-CAJAMARCA(NCPP)	03° FPCYF- CAJAMARCA	FPCYF-SAN MIGUEL(NCPP)	FPPAC-CAJAMARCA(NCPP)	FPPD-CAJAMARCA(NCPP)	FPPMA-CAJAMARCA(NCPP)	FPP-SAN MARCOS(NCPP)	TOTAL
TOTAL	203	2,184	5	10	356	882	233	402	10,982
ACUERDO REPARATORIO		65						1	162
ASIGNADO PNP (PRELIMINAR)		7			2			1	18
CALIFICACIÓN DE OPERATIVO				2					22
CON ACUSACION	12	236			1		2	53	862
CON ARCHIVO (CALIFICA)	13	481			60			45	1,769
CON ARCHIVO (PRELIMINAR)	75	633			63		52	138	2,920
CON ARCHIVO DEFINITIVO (INV. PREVEN.)	32					545	67	16	824
CON CONCLUSION ANTICIPADA					1				2
CON DICTAMEN								1	95
CON INVESTIGACION PRELIMINAR	28	171			144		39	54	970
CON PREVIO									4
CON PRINCIPIO DE OPORTUNIDAD (CALIFICA)		32						2	83
CON PRINCIPIO DE OPORTUNIDAD (PRELIMINAR)	4	55					3	16	362
CON PRINCIPIO OPORTUNIDAD (INTERMEDIA)		2							7
CON PRINCIPIO OPORTUNIDAD (PREPARATORIA)							1	1	3
CON PROCESO INMEDIATO		1							44
CON PROCESO INMEDIATO (PREPARATORIA)									5
CON RESERVA PNP IDENTIFICACION IMPUTADO	3							1	5
CON RESERVA PROVISIONAL (PRELIMINAR)	1	11					5	7	33
CON RESERVA PROVISIONAL (CALIFICA)		3						2	6
CON RUBRICA			5						44
CON SENTENCIA		38						2	153
CON SOBRESEIMIENTO	3	42			4			1	151
CON SOBRESEIMIENTO(JUZGAMIENTO)		2							3
CON TERMINACION ANTICIPADA	1	4			1				16
CON TERMINACION ANTICIPADA (INTERMEDIA)									1
CONCLUSION INV. PREPARATORIA	4	3					2	4	34
CUADERNO DE EJECUCION DE SENTENCIA CALIFICADO									31
CUADERNO DE EJECUCION DE SENTENCIA PENDIENTE									4
CUADERNO EJEC. DE SENTENCIA DESARROLLADO									6
DENUNCIA PENDIENTE	1	7			2				22
DERIVADO (CALIFICA)	1	41			16	1	3	3	158
DERIVADO (EXPEDIENTE)									2
DERIVADO (PRELIMINAR)	2	16			6		11	2	85
DERIVADO PENAL						116	1	2	121
EJECUCION DE OPERATIVO				7		3			10
EJECUCION DE SENTENCIA CONCLUIDA		6							24
EN AUDIENCIA		56						12	191
EN CALIFICACION (CALIFICA)		2			11				27
EN INVESTIGACION PREVENTIVA	14					25	20	6	81
EXHORTACION Y/O RECOMENDACIÓN									1
EXPEDIENTE PENDIENTE									7
FORMALIZA INVESTIGACION PREPARATORIA	6	63			45		17	20	336
OPERATIVO PENDIENTE	1								7
OPERATIVO RESUELTO				1		192	10	10	547
PRINCIPIO DE OPORTUNIDAD	2	204						1	677
SUSPENSION DE JUZGAMIENTO		3						1	47

FUENTE: Sistema de Gestión Fiscal - SGF
ELABORADO : Oficina de Racionalización y Estadistica - ORACE

2.22 PERÚ: CARPETAS FISCALES INGRESADAS DE FISCALÍAS PROVINCIALES CORPORATIVAS PENALES Y MIXTAS DE CAÑETE 2014. (1ERA. PARTE)

ESTADOS	01° FPPC-CAÑETE(NCPP)	02° FPPC-CAÑETE(NCPP)	FPCyF-YAUYOS(NCPP)	FPD-CAÑETE(NCPP)
TOTAL	2,381	3,001	14	599
ACUERDO REPARATORIO	8	4		
ASIGNADO PNP (PRELIMINAR)	72	119		1
CON ACUSACION	188	114		
CON ARCHIVO (CALIFICA)	350	550		5
CON ARCHIVO (PRELIMINAR)	947	786		10
CON ARCHIVO DEFINITIVO (INV. PREVEN.)			1	292
CON CONCLUSION ANTICIPADA	4	6		
CON DICTAMEN	52	3		
CON INVESTIGACION PRELIMINAR	369	696		4
CON PRINCIPIO DE OPORTUNIDAD (CALIFICA)	7	19		
CON PRINCIPIO DE OPORTUNIDAD (PRELIMINAR)	57	91		
CON PRINCIPIO OPORTUNIDAD (INTERMEDIA)	10	17		
CON PRINCIPIO OPORTUNIDAD (PREPARATORIA)	1			
CON PROCESO INMEDIATO		1		
CON RESERVA PNP IDENTIFICACION IMPUTADO	1			
CON RESERVA PROVISIONAL (PRELIMINAR)	8	2		
CON RESERVA PROVISIONAL (CALIFICA)	7	1		1
CON SENTENCIA	26	39		
CON SOBRESEIMIENTO	10	14		2
CON SOBRESEIMIENTO(JUZGAMIENTO)	2	3		
CON TERMINACION ANTICIPADA	2	10		1
CON TERMINACION ANTICIPADA (INTERMEDIA)	1	2		
CONCLUSION INV. PREPARATORIA	3	3		1
CUADERNO DE EJECUCION DE SENTENCIA CALIFICADO	4	7		
CUADERNO DE EJECUCION DE SENTENCIA PENDIENTE		125		
CUADERNO EJEC. DE SENTENCIA DESARROLLADO		9		
DENUNCIA PENDIENTE	5	47		
DERIVACION (INTERMEDIA)				
DERIVACION (JUZGAMIENTO)	4			
DERIVADO (CALIFICA)	27	28	1	
DERIVADO (EXPEDIENTE)	6			
DERIVADO (PRELIMINAR)	24	21	1	
DERIVADO PENAL			5	23
EJECUCION DE SENTENCIA CONCLUIDA		22		
EN AUDIENCIA	32	18		
EN CALIFICACION (CALIFICA)	50	59		
EN INVESTIGACION PREVENTIVA			6	7
EXPEDIENTE PENDIENTE	12	1		
FORMALIZA INVESTIGACION PREPARATORIA	73	115		1
NO HA LUGAR				1
OPERATIVO RESUELTO				250
PRINCIPIO DE OPORTUNIDAD	14	49		
SUSPENSION DE JUZGAMIENTO	5	20		

FUENTE: Sistema de Gestión Fiscal - SGF
ELABORADO : Oficina de Racionalización y Estadistica - ORACE

ANUARIO ESTADÍSTICO 2014

2.22 PERÚ: CARPETAS FISCALES INGRESADAS DE FISCALÍAS PROVINCIALES CORPORATIVAS PENALES Y MIXTAS DE CAÑETE 2014. (2DA. PARTE)

ESTADOS	FPEDCF-CAÑETE(NCPP)	FPPC-MALA (NCPP)	FPP-YAUYOS(NCPP)	TOTAL
TOTAL	5	1,712	315	8,027
ACUERDO REPARATORIO		5		17
ASIGNADO PNP (PRELIMINAR)		224	105	521
CON ACUSACION		57	8	367
CON ARCHIVO (CALIFICA)		251	14	1,170
CON ARCHIVO (PRELIMINAR)		376	35	2,154
CON ARCHIVO DEFINITIVO (INV. PREVEN.)				293
CON CONCLUSION ANTICIPADA				10
CON DICTAMEN		10	8	73
CON INVESTIGACION PRELIMINAR	4	267	53	1,393
CON PRINCIPIO DE OPORTUNIDAD (CALIFICA)		8		34
CON PRINCIPIO DE OPORTUNIDAD (PRELIMINAR)		77		225
CON PRINCIPIO OPORTUNIDAD (INTERMEDIA)		9		36
CON PRINCIPIO OPORTUNIDAD (PREPARATORIA)			1	2
CON PROCESO INMEDIATO				1
CON RESERVA PNP IDENTIFICACION IMPUTADO				1
CON RESERVA PROVISIONAL (PRELIMINAR)		13	2	25
CON RESERVA PROVISIONAL (CALIFICA)		1	1	11
CON SENTENCIA		10		75
CON SOBRESEIMIENTO		9		35
CON SOBRESEIMIENTO(JUZGAMIENTO)				5
CON TERMINACION ANTICIPADA		5	1	19
CON TERMINACION ANTICIPADA (INTERMEDIA)				3
CONCLUSION INV. PREPARATORIA		4		11
CUADERNO DE EJECUCION DE SENTENCIA CALIFICADO		3		14
CUADERNO DE EJECUCION DE SENTENCIA PENDIENTE				125
CUADERNO EJEC. DE SENTENCIA DESARROLLADO				9
DENUNCIA PENDIENTE		109	36	197
DERIVACION (INTERMEDIA)		1		1
DERIVACION (JUZGAMIENTO)				4
DERIVADO (CALIFICA)	1	63	26	146
DERIVADO (EXPEDIENTE)				6
DERIVADO (PRELIMINAR)		39	11	96
DERIVADO PENAL				28
EJECUCION DE SENTENCIA CONCLUIDA				22
EN AUDIENCIA		4		54
EN CALIFICACION (CALIFICA)		82	8	199
EN INVESTIGACION PREVENTIVA				13
EXPEDIENTE PENDIENTE		3		16
FORMALIZA INVESTIGACION PREPARATORIA		59	6	254
NO HA LUGAR				1
OPERATIVO RESUELTO				250
PRINCIPIO DE OPORTUNIDAD		20		83
SUSPENSION DE JUZGAMIENTO		3		28

FUENTE: Sistema de Gestión Fiscal - SGF
ELABORADO : Oficina de Racionalización y Estadistica - ORACE

2.23 PERÚ: CARPETAS FISCALES INGRESADAS DE FISCALÍAS PROVINCIALES CORPORATIVAS PENALES Y MIXTAS DEL CUSCO 2014. (1ERA. PARTE)

ESTADOS	1FPP-ANTA	1FPP-CALCA	1FPP-CANCHIS	1FPPC-CONVENCION	1FPPC-CUSCO	1FPP-QUISPICANCHIS	1FPP-SANTIAGO	1FPP-URUBAMBA	1FPP-WANCHAQ	2FPP-ANTA	2FPPC-CALCA	2FPPC-CANCHIS	2FPPC-CONVENCION	2FPPC-CUSCO	2FPPC-SANTIAGO	2FPP-QUISPICANCHIS	2FPP-URUBAMBA	2FPP-WANCHAQ	3FPPC-CUSCO	FPCEDCF-CUSCO	FPCF-ANTA	FPCF-CALCA	FPCF-CANAS
TOTAL	279	534	483	812	2,296	408	515	626	1,008	447	711	757	1,475	2,383	1,554	588	564	1,352	2,144	539	126	243	71
ACUERDO REPARATORIO	3	1		1	15	1		3	4	1	6	1	3	3	40		9	14	13				
ASIGNADO PNP (PRELIMINAR)	6	61	36	54	84	113	56	34	1	10	123	5	96	132	79	88	102	17	142	95			
CALIFICACIÓN DE OPERATIVO																					7	2	
CON ACUSACION	8	11	21	6	109	5	8	22	28	13	32	38	37	44	148	16	6	57	49	2			
CON ARCHIVO (CALIFICA)	25	93	62	79	132	54	30	40	32	58	109	113	271	289	96	19	14	253	136	11		2	
CON ARCHIVO (PRELIMINAR)	95	184	171	158	1,106	56	255	264	506	159	229	270	453	981	475	163	186	444	922	51		7	1
CON ARCHIVO DEFINITIVO (INV. PREVEN.)																					60	69	44
CON CONCLUSION ANTICIPADA					1							1											
CON DICTAMEN		17	17	7	60	11	9	11	19				3										
CON INVESTIGACION PRELIMINAR	64	51	66	211	425	63	86	91	222	102	47	156	220	525	276	94	99	278	506	236			
CON PREVIO									1														
CON PRINCIPIO DE OPORTUNIDAD (CALIFICA)	5			33	1	5	2	13	4	16	3		2	3	2	4	5	27					
CON PRINCIPIO DE OPORTUNIDAD (PRELIMINAR)	16	19	32	69	103	22	7	59	44	34	23	40	64	171	92	36	36	77	145	1		2	
CON PRINCIPIO OPORTUNIDAD (INTERMEDIA)					2						1				3			1					
CON PRINCIPIO OPORTUNIDAD (PREPARATORIA)				1										2		1							
CON PROCESO INMEDIATO												2											
CON PROCESO INMEDIATO (PREPARATORIA)												1											
CON RESERVA PNP IDENTIFICACION IMPUTADO											1												
CON RESERVA PROVISIONAL (PRELIMINAR)			5			5	1	6	2		1	1	2	3		2	1			7			
CON RESERVA PROVISIONAL (CALIFICA)				2	1			1	1				1	4						2			
CON SENTENCIA	1	3	2		14		6	4	6	11	5	8	2	11	23	3	6	10	12	15			
CON SOBRESEIMIENTO		2	9		6	4	2	4	3	3	3	4		12	12		3	8	4				
CON SOBRESEIMIENTO(JUZGAMIENTO)																			1				
CON TERMINACION ANTICIPADA	2	1		3	9		1	3	3	1			4	1	3	1	3	1	6	4			
CON TERMINACION ANTICIPADA (INTERMEDIA)							1				2							1		1			
CONCLUSION INV. PREPARATORIA	2	4	1	1	7	2		8	1		2	1	3	17	5		1	4	8	7			
CUADERNO DE EJECUCION DE SENTENCIA CALIFICADO					2					1									1				
CUADERNO DE EJECUCION DE SENTENCIA PENDIENTE																							
CUADERNO EJEC. DE SENTENCIA DESARROLLADO							1																
DENUNCIA PENDIENTE	1	16	2	66	8	25	5	2	3		16	23	35	11	14	28	38	1	10	35	1		
DERIVADO (CALIFICA)	12	29	19	29	27	18	6	14	3		27	25	79	48	19	54	5	8	23	31		1	
DERIVADO (EXPEDIENTE)				2									1										
DERIVADO (PRELIMINAR)	6	7	8	17	10	4	2	8	8	2	17	15	19	11	6	24	6	12	16	6		1	1
DERIVADO (PREPARATORIA)													3	1									
DERIVADO PENAL																					5	18	3
DERIVADO(EJEC. SENTENCIA)																							
EJECUCION DE OPERATIVO																						31	
EJECUCION DE SENTENCIA																			1				
EJECUCION DE SENTENCIA CONCLUIDA										1				1									
EN AUDIENCIA		1			8	1		3	6	2				3	28			7	2				
EN CALIFICACION (CALIFICA)	1	6		15	3	11	5		3	2	5	3	17	14	5	13	2	9	26	11			
EN INVESTIGACION PREVENTIVA																					53	38	9
EXHORTACION Y/O RECOMENDACIÓN																						37	
EXPEDIENTE PENDIENTE		3	3	9	1	1	3	1	1										1				
FORMALIZA INVESTIGACION PREPARATORIA	14	9	29	33	75	7	28	33	26	15	37	43	78	51	58	40	35	54	80	24			
NO HA LUGAR																						3	4
OPERATIVO RESUELTO																						32	9
PRINCIPIO DE OPORTUNIDAD	17	15		16	87		1	2	81	16	22	7	82	45	168	2	7	69	39				
SUSPENSION DE JUZGAMIENTO	1	1													2				1				

FUENTE: Sistema de Gestión Fiscal - SGF
ELABORADO : Oficina de Racionalización y Estadistica - ORACE

ANUARIO ESTADÍSTICO 2014

2.23 PERÚ: CARPETAS FISCALES INGRESADAS DE FISCALÍAS PROVINCIALES CORPORATIVAS PENALES Y MIXTAS DEL CUSCO 2014. (2DA. PARTE)

ESTADOS	FPCF-CANCHIS	FPCF-CHUMBIVILCAS	FPCF-CONVENCION	FPCF-ESPINAR	FPCF-PARURO	FPCF-QUISPICANCHIS	FPCF-SANTIAGO	FPCF-URUBAMBA	FPCF-WANCHAQ	FPEAD-CUSCO	FPEPPD-CUSCO	FPM-ACOMAYO	FPM-ECHARATE	FPM-MACHU PICCHU	FPM-PAUCARTAMBO	FPP-CANAS	FPP-CHUMBIVILCAS	FPP-ESPINAR	FPPMA-CUSCO	FPP-PARURO	FPPT-CUSCO	TOTAL
TOTAL	228	157	240	89	38	231	207	234	311	183	2,279	343	798	179	277	328	511	699	205	372	476	28,300
ACUERDO REPARATORIO												3			1	2		1		2	7	134
ASIGNADO PNP (PRELIMINAR)										6		5	89	10	3	6	25	10	60	16	17	1,581
CALIFICACIÓN DE OPERATIVO	1					1	2		14		272	1										300
CON ACUSACION										6		4		7	3	6	14	21		1	6	728
CON ARCHIVO (CALIFICA)			8							1		20	115	1	65	35	67	66	14	54	24	2,388
CON ARCHIVO (PRELIMINAR)	4		8							14		107	83	76	87	129	26	157	49	100	298	8,274
CON ARCHIVO DEFINITIVO (INV. PREVEN.)	41	2	105	37	20	86	88	162	94		614	44	7	9	23				1			1,506
CON CONCLUSION ANTICIPADA																						2
CON DICTAMEN										49		1			4			12		7	1	228
CON INVESTIGACION PRELIMINAR		2	2							2		51	215	25	43	82	222	303	35	103	9	4,912
CON PREVIO																						1
CON PRINCIPIO DE OPORTUNIDAD (CALIFICA)													24			1	21	22			3	196
CON PRINCIPIO DE OPORTUNIDAD (PRELIMINAR)												11	21	10	13	15	20	19		11	17	1,229
CON PRINCIPIO OPORTUNIDAD (INTERMEDIA)												1										8
CON PRINCIPIO OPORTUNIDAD (PREPARATORIA)														1								5
CON PROCESO INMEDIATO															1						1	4
CON PROCESO INMEDIATO (PREPARATORIA)																						1
CON RESERVA PNP IDENTIFICACION IMPUTADO																						1
CON RESERVA PROVISIONAL (PRELIMINAR)												2		4		1						43
CON RESERVA PROVISIONAL (CALIFICA)												3					2					17
CON SENTENCIA										7		1			1	2		2		3	27	185
CON SOBRESEIMIENTO												4		1	1		1					86
CON SOBRESEIMIENTO(JUZGAMIENTO)																						1
CON TERMINACION ANTICIPADA										1		1			2	3				5	1	59
CON TERMINACION ANTICIPADA (INTERMEDIA)										2				1						1		9
CONCLUSION INV. PREPARATORIA										1		1	1			1	2	1			3	84
CUADERNO DE EJECUCION DE SENTENCIA CALIFICADO																					1	5
CUADERNO DE EJECUCION DE SENTENCIA PENDIENTE										27											1	28
CUADERNO EJEC. DE SENTENCIA DESARROLLADO																						1
DENUNCIA PENDIENTE							2					1	2		1		30	13	7	1		397
DERIVADO (CALIFICA)	2	1	5									14	21		9	4	12	13	6	18	7	589
DERIVADO (EXPEDIENTE)																		1				4
DERIVADO (PRELIMINAR)			1										2	7	1	3	4	15	1	2	22	264
DERIVADO (PREPARATORIA)																						4
DERIVADO PENAL	17	3	29	5	2	70	17	6	34		97	5										311
DERIVADO(EJEC. SENTENCIA)																					1	1
EJECUCION DE OPERATIVO						1	1		1		4											38
EJECUCION DE SENTENCIA																						1
EJECUCION DE SENTENCIA CONCLUIDA										34												36
EN AUDIENCIA																						61
EN CALIFICACION (CALIFICA)			5		1							3	139		1	4	53	14	7	9	9	396
EN INVESTIGACION PREVENTIVA	13	143	53	37	15	27	6	35	37		29	19	59	16	14				10			613
EXHORTACION Y/O RECOMENDACIÓN	2	5	19	5		14	14		6		4	1			1							108
EXPEDIENTE PENDIENTE										7							4	2		8		44
FORMALIZA INVESTIGACION PREPARATORIA										26		19	20	11	2	28	8	24	15	30	10	962
NO HA LUGAR	3	1	5			6	8		8		5											43
OPERATIVO RESUELTO	145			5		26	69	31	117		1,254	17										1,705
PRINCIPIO DE OPORTUNIDAD												3			1	6		3		1	11	701
SUSPENSION DE JUZGAMIENTO												1										6

FUENTE: Sistema de Gestión Fiscal - SGF
ELABORADO : Oficina de Racionalización y Estadistica - ORACE

2.24 PERÚ: CARPETAS FISCALES INGRESADAS DE FISCALÍAS PROVINCIALES CORPORATIVAS PENALES Y MIXTAS DE HUÁNUCO 2014. (1ERA. PARTE)

ESTADOS	1ª FPPC-AMBO	1ª FPPC-AUCAYACU(NCPP)	1ª FPPC-DOS DE MAYO	1ª FPPC-HUANUCO(NCPP)	1ª FPPC-LAURICOCHA	1ª FPPC-LEONCIO PRADO(NCPP)	1ª FPPC-PACHITEA	1º FPPC-YAROWILCA	1ª FPP-HUACAYBAMBA	1ªFPPC-HUAMALIES	2ª FPPC-AMBO	2ª FPPC-DOS DE MAYO	2ª FPPC-HUAMALIES	2ª FPPC-HUANUCO(NCPP)	2ª FPPC-LAURICOCHA	2ª FPPC-LEONCIO PRADO(NCPP)	2ª FPPC-PACHITEA
TOTAL	366	293	498	1,321	214	1,376	34	207	78	213	377	346	201	1,309	139	1,099	425
ACUERDO REPARATORIO	2			4		10		1				1		9	5	3	
ASIGNADO PNP (PRELIMINAR)	12	8	2	32		11				5	11		4	11	3	15	4
CALIFICACIÓN DE OPERATIVO									1								
CON ACUSACION	22	9	15	40	5	28		1			31	4	2	60	9	24	6
CON ARCHIVO (CALIFICA)	95	42	32	331	25	532	5	29	2	41	33	34	53	279	14	283	67
CON ARCHIVO (PRELIMINAR)	56	57	57	418	62	256	3	57	20	55	94	49	45	508	35	184	94
CON ARCHIVO DEFINITIVO (INV. PREVEN.)	4	6	154								35	177			2		1
CON CONCLUSION ANTICIPADA																	
CON DICTAMEN	58	17	20	1	17	42	14	24	9	13				12			
CON INVESTIGACION PRELIMINAR	26	50	53	142	41	104	1	44	27	65	41	37	42	153	36	143	115
CON PREVIO		1															
CON PRINCIPIO DE OPORTUNIDAD (CALIFICA)	2	7		64		89				3	1	1	4	38	11	108	1
CON PRINCIPIO DE OPORTUNIDAD (PRELIMINAR)	9	37	8	31	10	37		13	3	6	18	2	5	33	4	48	22
CON PRINCIPIO OPORTUNIDAD (INTERMEDIA)																	
CON PRINCIPIO OPORTUNIDAD (PREPARATORIA)				1		1								2			
CON PROCESO INMEDIATO	2													1		4	1
CON PROCESO INMEDIATO (PREPARATORIA)						1										2	
CON RESERVA PNP IDENTIFICACION IMPUTADO						3				1						1	
CON RESERVA PROVISIONAL (PRELIMINAR)		1	2	8	2	7				2	4		1		2	6	12
CON RESERVA PROVISIONAL (CALIFICA)		4			6	1		3			1		8	2		1	1
CON RUBRICA				2													
CON SENTENCIA	3	2		8		3		1				1	1	10		4	1
CON SOBRESEIMIENTO		1	6	11	1	2					1		2	7	3	7	3
CON SOBRESEIMIENTO(JUZGAMIENTO)					1												
CON TERMINACION ANTICIPADA	2	1	2	5		12		1			2		2	11		3	2
CON TERMINACION ANTICIPADA (INTERMEDIA)																	
CONCLUSION INV. PREPARATORIA	1			3		1		1		1	2	1	2	5		3	
CUADERNO DE EJECUCION DE SENTENCIA CALIFICADO																	
CUADERNO DE EJECUCION DE SENTENCIA PENDIENTE				4													
CUADERNO EJEC. DE SENTENCIA DESARROLLADO																	
DENUNCIA PENDIENTE		5		4		141	6			1	4	5	5			68	22
DERIVADO (CALIFICA)	35	4	9	41	13	22	3	10	3	6	34	5	1	51	3	24	23
DERIVADO (PRELIMINAR)	2	3		12	7	5		3	1	4	6	3	1	13		9	9
DERIVADO (PREPARATORIA)														1	1		
DERIVADO PENAL	1	1											2				
EJECUCION DE OPERATIVO								1									
EJECUCION DE SENTENCIA CONCLUIDA																	
EN AUDIENCIA	1	3	1	5		1						2	1	9		1	
EN CALIFICACION (CALIFICA)	3	1	1	9	2	6		4		3	16	4		7	1	38	5
EN EJECUCION DE SENTENCIA									5								
EN INVESTIGACION PREVENTIVA		2	120		1						8	3	4				9
EXHORTACION Y/O RECOMENDACIÓN											10						
EXPEDIENTE PENDIENTE		1	1		2	3	1										
FORMALIZA INVESTIGACION PREPARATORIA	18	28	12	55	19	33	1	5	7	7	21	13	15	46	9	35	26
NO HA LUGAR													1				
OPERATIVO PENDIENTE																	
OPERATIVO RESUELTO								5				1					
PRINCIPIO DE OPORTUNIDAD	12	2	3	90		24		4			4	3		39	1	85	1
SUSPENSION DE JUZGAMIENTO						1								2			

FUENTE: Sistema de Gestión Fiscal - SGF
ELABORADO : Oficina de Racionalización y Estadistica - ORACE

2.24 PERÚ: CARPETAS FISCALES INGRESADAS DE FISCALÍAS PROVINCIALES CORPORATIVAS PENALES Y MIXTAS DE HUÁNUCO 2014. (2DA. PARTE)

ESTADOS	2ª FPPC-YAROWILCA	2ª FPP-HUACAYBAMBA	2º FPPC-AUCAYACU-LP(NCPP)	3ª FPPC-HUANUCO(NCPP)	4ª FPPC-HUANUCO(NCPP)	5ª FPPC-HUANUCO(NCPP)	6ª FPPC-HUANUCO(NCPP)	FEMA-HUANUCO (NCPP)	FETID-HUANUCO(NCPP)	FETLH-TM-LEONCIO PRADO(NCPP)	FPEMA-LEONCIO PRADO(NCPP)	FPEPD-HUANUCO(NCPP)	FPEPD-LEONCIO PRADO(NCPP)	FPM-MONZON-LEONCIO PRADO	FPP-AMARILIS	FPTID-LP(NCPP)	TOTAL
TOTAL	232	118	337	343	1,570	1,438	1,628	166	265	162	217	1,250	1,218	167	281	347	18,235
ACUERDO REPARATORIO		1			15	7	3							1			62
ASIGNADO PNP (PRELIMINAR)	3	1	1		4	29	46		37	21				2		89	351
CALIFICACIÓN DE OPERATIVO													2				3
CON ACUSACION	5	1	21	5	98	101	79		17		10			1	40	4	638
CON ARCHIVO (CALIFICA)	44	36	49	27	546	311	483	5	2	15		4	12	5	2	36	3,474
CON ARCHIVO (PRELIMINAR)	54	36	97	50	379	507	425	43	24	66	25	1	1	43	62	37	3,900
CON ARCHIVO DEFINITIVO (INV. PREVEN.)	18		6					21			13	159	7	19			622
CON CONCLUSION ANTICIPADA															1		1
CON DICTAMEN				218				5	5							60	515
CON INVESTIGACION PRELIMINAR	43	21	41	4	143	160	176	12	26	16	15			53	59	10	1,899
CON PREVIO				21												2	24
CON PRINCIPIO DE OPORTUNIDAD (CALIFICA)			23	1	48	8	47										456
CON PRINCIPIO DE OPORTUNIDAD (PRELIMINAR)	8	5	11	2	22	35	15	1			2			2	50		439
CON PRINCIPIO OPORTUNIDAD (INTERMEDIA)			2		1												3
CON PRINCIPIO OPORTUNIDAD (PREPARATORIA)					2	2											8
CON PROCESO INMEDIATO					1												9
CON PROCESO INMEDIATO (PREPARATORIA)																	3
CON RESERVA PNP IDENTIFICACION IMPUTADO			1				2										8
CON RESERVA PROVISIONAL (PRELIMINAR)		1	2	1	5	6	15			5	2			4	2	1	91
CON RESERVA PROVISIONAL (CALIFICA)			2		5	9	7								2		52
CON RUBRICA									113							1	116
CON SENTENCIA	1		4		21	22	31		8						5	2	128
CON SOBRESEIMIENTO	1		3	2	13	19	20		3		3				1		109
CON SOBRESEIMIENTO(JUZGAMIENTO)									2						1		4
CON TERMINACION ANTICIPADA	1		1		6	6	13	1	2		3					11	87
CON TERMINACION ANTICIPADA (INTERMEDIA)		1		1	1		1									1	5
CONCLUSION INV. PREPARATORIA		1	2		6	5	2		1							5	42
CUADERNO DE EJECUCION DE SENTENCIA CALIFICADO					3											1	4
CUADERNO DE EJECUCION DE SENTENCIA PENDIENTE																	4
CUADERNO EJEC. DE SENTENCIA DESARROLLADO									2								2
DENUNCIA PENDIENTE	2		10		1	3	24			1				1		12	315
DERIVADO (CALIFICA)	15	5	10	1	55	23	36		1	10	3	3		1	1	2	453
DERIVADO (PRELIMINAR)	6	3	6	3	11	9	6	2		21				1	1		147
DERIVADO (PREPARATORIA)		1					1										4
DERIVADO PENAL	3							3			1	22		1			34
EJECUCION DE OPERATIVO																	1
EJECUCION DE SENTENCIA CONCLUIDA									2								2
EN AUDIENCIA			8	1	29	19	26								17		124
EN CALIFICACION (CALIFICA)	6	2	7		7	12	6		2	7				2	1	14	166
EN EJECUCION DE SENTENCIA																	5
EN INVESTIGACION PREVENTIVA	10							35			137			12			341
EXHORTACION Y/O RECOMENDACIÓN								6				1					17
EXPEDIENTE PENDIENTE																4	12
FORMALIZA INVESTIGACION PREPARATORIA	5	1	26	5	65	40	42	4	16		3			17	1	55	630
NO HA LUGAR								2				1					4
OPERATIVO PENDIENTE		1															1
OPERATIVO RESUELTO	5							26				1,059	1,196				2,292
PRINCIPIO DE OPORTUNIDAD	2	1	1	1	76	99	116							2	32		598
SUSPENSION DE JUZGAMIENTO			3		7	6	6		2						3		30

FUENTE: Sistema de Gestión Fiscal - SGF
ELABORADO : Oficina de Racionalización y Estadistica - ORACE

2.25 PERÚ: CARPETAS FISCALES INGRESADAS DE FISCALÍAS PROVINCIALES CORPORATIVAS PENALES Y MIXTAS DE HUAURA 2014. (1ERA. PARTE)

ESTADOS	FPCEDCF-HUAURA(NCPP)	FP-FECOR-HUAURA(NCPP)	FPM-CAJATAMBO	FPM-OYON	FPPC-BARRANCA	FPPC-HUARAL
TOTAL	19	6	140	306	3,283	3,452
ACUERDO REPARATORIO				1	9	27
ASIGNADO PNP (PRELIMINAR)		4	6	21	25	339
CALIFICACIÓN DE OPERATIVO						
COLABORACION EFICAZ		1				
CON ACUSACION			23	16	163	191
CON ARCHIVO (CALIFICA)			7	8	662	117
CON ARCHIVO (PRELIMINAR)			48	143	787	1,178
CON ARCHIVO DEFINITIVO (INV. PREVEN.)						
CON CONCLUSION ANTICIPADA					1	2
CON DICTAMEN						2
CON INVESTIGACION PRELIMINAR	19		22	38	502	418
CON PRINCIPIO DE OPORTUNIDAD (CALIFICA)			1		12	
CON PRINCIPIO DE OPORTUNIDAD (PRELIMINAR)			1	5	194	192
CON PRINCIPIO OPORTUNIDAD (PREPARATORIA)						
CON PROCESO INMEDIATO (PREPARATORIA)						
CON RESERVA PNP IDENTIFICACION IMPUTADO			1			1
CON RESERVA PROVISIONAL (PRELIMINAR)			1	1	8	19
CON RESERVA PROVISIONAL (CALIFICA)						3
CON SENTENCIA			2		55	93
CON SOBRESEIMIENTO			5	19	24	39
CON SOBRESEIMIENTO(JUZGAMIENTO)					2	1
CON TERMINACION ANTICIPADA			1	3	1	8
CON TERMINACION ANTICIPADA (INTERMEDIA)						4
CONCLUSION INV. PREPARATORIA			1	5	18	17
CUADERNO DE EJECUCION DE SENTENCIA CALIFICADO					130	150
CUADERNO DE EJECUCION DE SENTENCIA PENDIENTE					127	58
CUADERNO EJEC. DE SENTENCIA DESARROLLADO					47	262
DENUNCIA PENDIENTE					56	6
DERIVADO (CALIFICA)			1		16	8
DERIVADO (PRELIMINAR)		1		3	5	11
DERIVADO (PREPARATORIA)						1
DERIVADO PENAL						
DERIVADO(EJEC. SENTENCIA)						
DILIGENCIAS DE INV. (PODER JUDICIAL)						
EJECUCION DE OPERATIVO						
EJECUCION DE SENTENCIA CONCLUIDA					1	3
EN AUDIENCIA			3		62	21
EN CALIFICACION (CALIFICA)			4	10	63	18
EN EJECUCION DE SENTENCIA					2	
EN INVESTIGACION PREVENTIVA						
FORMALIZA INVESTIGACION PREPARATORIA			13	32	173	195
OPERATIVO RESUELTO						
PRINCIPIO DE OPORTUNIDAD				1	120	51
SUSPENSION DE JUZGAMIENTO					18	17

FUENTE: Sistema de Gestión Fiscal - SGF
ELABORADO : Oficina de Racionalización y Estadistica - ORACE

ANUARIO ESTADÍSTICO 2014

2.25 PERÚ: CARPETAS FISCALES INGRESADAS DE FISCALÍAS PROVINCIALES CORPORATIVAS PENALES Y MIXTAS DE HUAURA 2014. (2DA. PARTE)

ESTADOS	FPPC-HUAURA	FPPD - HUARAL	FPPD - HUAURA	FPPD-BARRANCA	TOTAL
TOTAL	5,175	151	387	266	13,185
ACUERDO REPARATORIO	7				44
ASIGNADO PNP (PRELIMINAR)	503				898
CALIFICACIÓN DE OPERATIVO		7	2	2	11
COLABORACION EFICAZ	1				2
CON ACUSACION	191		1		585
CON ARCHIVO (CALIFICA)	157				951
CON ARCHIVO (PRELIMINAR)	1,314	5	5	9	3,489
CON ARCHIVO DEFINITIVO (INV. PREVEN.)		16	124	36	176
CON CONCLUSION ANTICIPADA					3
CON DICTAMEN	1				3
CON INVESTIGACION PRELIMINAR	1,122	3	2	3	2,129
CON PRINCIPIO DE OPORTUNIDAD (CALIFICA)					13
CON PRINCIPIO DE OPORTUNIDAD (PRELIMINAR)	225				617
CON PRINCIPIO OPORTUNIDAD (PREPARATORIA)	2				2
CON PROCESO INMEDIATO (PREPARATORIA)	1				1
CON RESERVA PNP IDENTIFICACION IMPUTADO					2
CON RESERVA PROVISIONAL (PRELIMINAR)		1			30
CON RESERVA PROVISIONAL (CALIFICA)					3
CON SENTENCIA	140				290
CON SOBRESEIMIENTO	35			2	124
CON SOBRESEIMIENTO(JUZGAMIENTO)	7				10
CON TERMINACION ANTICIPADA	16				29
CON TERMINACION ANTICIPADA (INTERMEDIA)	1				5
CONCLUSION INV. PREPARATORIA	20				61
CUADERNO DE EJECUCION DE SENTENCIA CALIFICADO	6				286
CUADERNO DE EJECUCION DE SENTENCIA PENDIENTE	50				235
CUADERNO EJEC. DE SENTENCIA DESARROLLADO	568				877
DENUNCIA PENDIENTE	7				69
DERIVADO (CALIFICA)	27	1	3		56
DERIVADO (PRELIMINAR)	54		7		81
DERIVADO (PREPARATORIA)	6				7
DERIVADO PENAL		5	4	2	11
DERIVADO(EJEC. SENTENCIA)	1				1
DILIGENCIAS DE INV. (PODER JUDICIAL)	1				1
EJECUCION DE OPERATIVO		6		4	10
EJECUCION DE SENTENCIA CONCLUIDA	8				12
EN AUDIENCIA	147				233
EN CALIFICACION (CALIFICA)	50	1	2		148
EN EJECUCION DE SENTENCIA					2
EN INVESTIGACION PREVENTIVA		10	117	17	144
FORMALIZA INVESTIGACION PREPARATORIA	262	3		1	679
OPERATIVO RESUELTO		93	120	190	403
PRINCIPIO DE OPORTUNIDAD	194				366
SUSPENSION DE JUZGAMIENTO	51				86

FUENTE: Sistema de Gestión Fiscal - SGF
ELABORADO : Oficina de Racionalización y Estadistica - ORACE

2.26 PERÚ: CARPETAS FISCALES INGRESADAS DE FISCALÍAS PROVINCIALES CORPORATIVAS PENALES Y MIXTAS DE ICA 2014. (1ERA. PARTE)

ESTADOS	01° FPPC-CHINCHA(NCPP)	01° FPPC-ICA(NCPP)	01° FPPC-NASCA(NCPP)	01° FPPC-PISCO(NCPP)	01° FPP-PARCONA(NCPP)	02° FPPC-CHINCHA(NCPP)	02° FPPC-ICA(NCPP)	02° FPPC-NASCA(NCPP)	02° FPPC-PISCO(NCPP)	02° FPP-PARCONA(NCPP)	FPCECCO-ICA	FPCEDCF-ICA	FPCF-NASCA	FPCF-PISCO(NCPP)
TOTAL	2,413	4,412	356	1,513	788	3,106	3,929	822	1,485	1,343	3	13	160	101
ACUERDO REPARATORIO	4	1				10	16	5	5	5				
ASIGNADO PNP (PRELIMINAR)	43	53		65	1	8	49	4	101	49	1			
CALIFICACIÓN DE OPERATIVO														
CON ACUSACION	301	158	17	127	32	97	200	48	101	79				
CON ARCHIVO (CALIFICA)	901	379	20	57	132	1,463	1,062	234	84	87				7
CON ARCHIVO (PRELIMINAR)	264	649	223	173	225	604	821	197	500	396	1	1		5
CON ARCHIVO DEFINITIVO (INV. PREVEN.)													54	48
CON CONCLUSION ANTICIPADA	7						1							
CON DICTAMEN		57	7	11	10	10								
CON INVESTIGACION PRELIMINAR	314	919	29	214	112	175	623	59	269	208		11		1
CON PRINCIPIO DE OPORTUNIDAD (CALIFICA)	170	52	2	4	1	39	1	6	6	17				
CON PRINCIPIO DE OPORTUNIDAD (PRELIMINAR)	58	164	6	84	64	68	154	47	42	81				
CON PRINCIPIO OPORTUNIDAD (INTERMEDIA)	7	17			1	2	10		2					
CON PRINCIPIO OPORTUNIDAD (PREPARATORIA)				2				1						
CON PROCESO INMEDIATO	4			12		6			16	2				
CON PROCESO INMEDIATO (PREPARATORIA)	1	1		6		7		1	9					
CON RESERVA PNP IDENTIFICACION IMPUTADO		1				1	1	3	7	39				
CON RESERVA PROVISIONAL (PRELIMINAR)	2	7	1	2	10	2	2	12	4	5				
CON RESERVA PROVISIONAL (CALIFICA)	11	5				5	21	7	6					
CON SENTENCIA	38	46	6	7	15	40	121	39	30	33				
CON SOBRESEIMIENTO	12	30	6	6	8	15	51	17	6	12				
CON SOBRESEIMIENTO(JUZGAMIENTO)		2							2					
CON TERMINACION ANTICIPADA	2	9	6	2	3	6	11	3	4	1				
CON TERMINACION ANTICIPADA (INTERMEDIA)		2				1	1							
CONCLUSION INV. PREPARATORIA	3	19	1	13		8	23	5	3	4				
CUADERNO DE EJECUCION DE SENTENCIA CALIFICADO	5	207		351	4	59	12			12				
CUADERNO DE EJECUCION DE SENTENCIA PENDIENTE		26		1	65	7				92				
CUADERNO EJEC. DE SENTENCIA DESARROLLADO		184		220	2	189				7				
DENUNCIA PENDIENTE	50	390	2	23	2	16	140		97	20				
DERIVACION (INTERMEDIA)						1								
DERIVADO (CALIFICA)	14	42	2	8	7	27	70	4	35	4				
DERIVADO (PRELIMINAR)	2	31	1	3	5	15	33	3	4	5				
DERIVADO (PREPARATORIA)									1					
DERIVADO PENAL													2	22
DERIVADO(EJEC. SENTENCIA)						1	1							
EJECUCION DE OPERATIVO														
EJECUCION DE SENTENCIA CONCLUIDA		411			2	44				31				
EN AUDIENCIA	86	30	2	4	19	42	77	41	52	14		1		
EN CALIFICACION (CALIFICA)	24	245		39	8	16	47	1	5	12	1			4
EN INVESTIGACION PREVENTIVA														10
EXHORTACION Y/O RECOMENDACIÓN													1	1
EXPEDIENTE PENDIENTE		17		3	3	3								
FORMALIZA INVESTIGACION PREPARATORIA	49	184	5	64	41	80	190	28	70	74				
NO HA LUGAR														
OPERATIVO RESUELTO													103	3
PRINCIPIO DE OPORTUNIDAD	26	31	20	12	7	30	94	55	10	24				
SUSPENSION DE JUZGAMIENTO	15	43			9	9	97	2	14	30				

FUENTE: Sistema de Gestión Fiscal - SGF
ELABORADO : Oficina de Racionalización y Estadistica - ORACE

2.26 PERÚ: CARPETAS FISCALES INGRESADAS DE FISCALÍAS PROVINCIALES CORPORATIVAS PENALES Y MIXTAS DE ICA 2014. (2DA. PARTE)

ESTADOS	FPCYF-CHINCHA	FPCyF-HUAYTARA(NCPP)	FPCyF-PARCONA(NCPP)	FPCyF-PAUCAR-SS(NCPP)	FPCyF-VISTA ALEGRE(NCPP)	FPM-LUCANAS(NCPP)	FPM-PALPA(NCPP)	FPM-PARINACOCHAS(NCPP)	FPPD-ICA(NCPP)	FPP-HUAYTARA(NCPP)	FPP-PAUCAR-SS(NCPP)	FPP-VISTA ALEGRE(NCPP)	TOTAL
TOTAL	6	16	63	15	75	690	577	506	617	172	158	1,147	24,486
ACUERDO REPARATORIO						2					2	1	51
ASIGNADO PNP (PRELIMINAR)						2	8	4	2	3	1	8	402
CALIFICACIÓN DE OPERATIVO			7		4			2	14				27
CON ACUSACION						52	29	19		3	8	95	1,366
CON ARCHIVO (CALIFICA)		2		2		143	49	24		8	19	359	5,032
CON ARCHIVO (PRELIMINAR)						156	159	152	2	43	71	188	4,830
CON ARCHIVO DEFINITIVO (INV. PREVEN.)		4	18	7	20	37	15	13	207				423
CON CONCLUSION ANTICIPADA												2	10
CON DICTAMEN						4		4				2	105
CON INVESTIGACION PRELIMINAR						87	141	121	7	68	25	248	3,631
CON PRINCIPIO DE OPORTUNIDAD (CALIFICA)						19	2			1	1	1	322
CON PRINCIPIO DE OPORTUNIDAD (PRELIMINAR)						12	41	38		1	5	35	900
CON PRINCIPIO OPORTUNIDAD (INTERMEDIA)							1					3	43
CON PRINCIPIO OPORTUNIDAD (PREPARATORIA)													3
CON PROCESO INMEDIATO								4					44
CON PROCESO INMEDIATO (PREPARATORIA)													25
CON RESERVA PNP IDENTIFICACION IMPUTADO								5					57
CON RESERVA PROVISIONAL (PRELIMINAR)						12	11	20	1	1	1	6	99
CON RESERVA PROVISIONAL (CALIFICA)						3	4	3		1		2	68
CON SENTENCIA						3	3	2		1		14	398
CON SOBRESEIMIENTO						2	1	1		2	2	9	180
CON SOBRESEIMIENTO(JUZGAMIENTO)													4
CON TERMINACION ANTICIPADA							1		1	5	1	6	61
CON TERMINACION ANTICIPADA (INTERMEDIA)											1		5
CONCLUSION INV. PREPARATORIA						2	4	1		1		7	94
CUADERNO DE EJECUCION DE SENTENCIA CALIFICADO											1	7	658
CUADERNO DE EJECUCION DE SENTENCIA PENDIENTE							1				4	13	209
CUADERNO EJEC. DE SENTENCIA DESARROLLADO										3		4	609
DENUNCIA PENDIENTE						58	27	31		11		4	871
DERIVACION (INTERMEDIA)													1
DERIVADO (CALIFICA)				1		7	14		1	4	3	14	257
DERIVADO (PRELIMINAR)						1	5	3		2		1	114
DERIVADO (PREPARATORIA)													1
DERIVADO PENAL	1	2	8	4	1	3	2	1	65				111
DERIVADO(EJEC. SENTENCIA)													2
EJECUCION DE OPERATIVO									6				6
EJECUCION DE SENTENCIA CONCLUIDA												2	490
EN AUDIENCIA						4		2			2	4	380
EN CALIFICACION (CALIFICA)						9	1	5		6	3	45	471
EN INVESTIGACION PREVENTIVA	3	1	14		5	14	8	16	148				219
EXHORTACION Y/O RECOMENDACIÓN	2		8			3		5	7				27
EXPEDIENTE PENDIENTE						2		5					33
FORMALIZA INVESTIGACION PREPARATORIA						44	48	12	5	8	8	60	970
NO HA LUGAR					2		1		1				4
OPERATIVO RESUELTO		7	8	1	43	1			150				316
PRINCIPIO DE OPORTUNIDAD						5	1	13				2	330
SUSPENSION DE JUZGAMIENTO						3						5	227

FUENTE: Sistema de Gestión Fiscal - SGF
ELABORADO : Oficina de Racionalización y Estadistica - ORACE

2.27 PERÚ: CARPETAS FISCALES INGRESADAS DE FISCALÍAS PROVINCIALES CORPORATIVAS PENALES Y MIXTAS DE LA LIBERTAD 2014. (1ERA. PARTE)

ESTADOS	01 FEMA-LA LIBERTAD	01°FPPC-TRUJILLO	02 FEMA-LA LIBERTAD	02° FPPC-TRUJILLO	02° FPMT - PAIJAN - TRUJILLO	03° FPPC-TRUJILLO	1° FPPEP - TRUJILLO	2° FPPEP - TRUJILLO	FPEA-LA LIBERTAD	FPMC - GRAN CHIMU	FPMC - JULCAN
TOTAL	158	6,177	89	6,644	559	5,529	300	172	560	185	219
ACUERDO REPARATORIO		20		39		36					
ASIGNADO PNP (PRELIMINAR)		257		80	37	120			178	16	1
CON ACUSACION	4	602	1	443	105	421			7	13	25
CON ARCHIVO (CALIFICA)	5	824	4	1,276	38	720			39	17	8
CON ARCHIVO (PRELIMINAR)	44	1,577	26	1,983	63	1,746			36	100	71
CON ARCHIVO DEFINITIVO (INV. PREVEN.)			1				252	125			
CON CONCLUSION ANTICIPADA		1			1	3					
CON DICTAMEN											
CON INVESTIGACION PRELIMINAR	42	854	31	840	70	794			171	11	68
CON PREVIO											
CON PRINCIPIO DE OPORTUNIDAD (CALIFICA)		8									
CON PRINCIPIO DE OPORTUNIDAD (PRELIMINAR)		287		194	4	273				1	6
CON PRINCIPIO OPORTUNIDAD (INTERMEDIA)		20		21	12	19					1
CON PRINCIPIO OPORTUNIDAD (PREPARATORIA)		3		3		7				1	
CON PROCESO INMEDIATO						8					
CON PROCESO INMEDIATO (PREPARATORIA)						8					
CON RESERVA PNP IDENTIFICACION IMPUTADO		3	2	3		1					
CON RESERVA PROVISIONAL (PRELIMINAR)	11	18	1	28	1	24			1		
CON RESERVA PROVISIONAL (CALIFICA)		4		7		1			6		
CON SENTENCIA		56		90	16	41			5		
CON SOBRESEIMIENTO	6	67	5	92	7	74			14	3	6
CON SOBRESEIMIENTO (JUZGAMIENTO)		3		3							
CON TERMINACION ANTICIPADA		20		4		14				2	
CON TERMINACION ANTICIPADA (INTERMEDIA)		1				1					
CONCLUSION INV. PREPARATORIA		24	4	36		42			2		3
CUADERNO DE EJECUCION DE SENTENCIA CALIFICADO	4	177		42	43	76			1		
CUADERNO DE EJECUCION DE SENTENCIA PENDIENTE	16	103		121	1	61					
CUADERNO EJEC. DE SENTENCIA DESARROLLADO		183		242	8	249			1		
DENUNCIA PENDIENTE		67		31	59	19			6		
DERIVADO (CALIFICA)		61	1	49	4	62			14	3	
DERIVADO (EXPEDIENTE)											
DERIVADO (PRELIMINAR)	1	45	2	22		35			2	1	
DERIVADO (PREPARATORIA)		1		3							
DERIVADO PENAL							39	24			
DERIVADO(EJEC. SENTENCIA)											
DILIGENCIAS DE INV. (PODER JUDICIAL)											
EJECUCION DE SENTENCIA CONCLUIDA		70		54	7	10					
EN AUDIENCIA		88		140	10	115					
EN CALIFICACION (CALIFICA)		231	3	277	35	40			64		3
EN EJECUCION DE SENTENCIA											
EN INVESTIGACION PREVENTIVA	4		1		1		9	22			
EXHORTACION Y/O RECOMENDACIÓN											
EXPEDIENTE PENDIENTE											
FORMALIZA INVESTIGACION PREPARATORIA	21	343	7	345	22	410			13	15	26
NO HA LUGAR								1			
PRINCIPIO DE OPORTUNIDAD		147		159		91				2	1
SUSPENSION DE JUZGAMIENTO		12		17	15	8					

FUENTE: Sistema de Gestión Fiscal - SGF
ELABORADO : Oficina de Racionalización y Estadistica - ORACE

ANUARIO ESTADÍSTICO 2014

2.27 PERÚ: CARPETAS FISCALES INGRESADAS DE FISCALÍAS PROVINCIALES CORPORATIVAS PENALES Y MIXTAS DE LA LIBERTAD 2014. (2DA. PARTE)

ESTADOS	FPMC - LA ESPERANZA	FPMC - PACASMAYO	FPMC - PAIJAN	FPMC-CHEPEN	FPMC-OTUZCO	FPMC-SANCHEZ CARRION	FPMC-VIRU	FPPC-ASCOPE	FPPC-TID-LA LIBERTAD	TOTAL
TOTAL	2,101	1,250	350	1,831	699	1,099	1,860	1,064	173	31,019
ACUERDO REPARATORIO	15					1	1	1		113
ASIGNADO PNP (PRELIMINAR)	10	4	14	56	2	41	54	18	6	894
CON ACUSACION	252	116	10	147	100	120	106	84	12	2,568
CON ARCHIVO (CALIFICA)	182	112	39	204	83	188	466	185	1	4,391
CON ARCHIVO (PRELIMINAR)	584	313	123	536	215	191	516	203	59	8,386
CON ARCHIVO DEFINITIVO (INV. PREVEN.)	2	11	2	1	16	11	1	12		434
CON CONCLUSION ANTICIPADA	2									7
CON DICTAMEN	1				6		1	5		13
CON INVESTIGACION PRELIMINAR	335	173	51	296	99	165	239	202	3	4,444
CON PREVIO					1					1
CON PRINCIPIO DE OPORTUNIDAD (CALIFICA)						1		1		10
CON PRINCIPIO DE OPORTUNIDAD (PRELIMINAR)	123	53		57	11	12	28	30		1,079
CON PRINCIPIO OPORTUNIDAD (INTERMEDIA)	30	3					10			116
CON PRINCIPIO OPORTUNIDAD (PREPARATORIA)										14
CON PROCESO INMEDIATO										8
CON PROCESO INMEDIATO (PREPARATORIA)										8
CON RESERVA PNP IDENTIFICACION IMPUTADO	2	1		1	8			3		24
CON RESERVA PROVISIONAL (PRELIMINAR)	28		1	1	2					116
CON RESERVA PROVISIONAL (CALIFICA)	1	5	8	2	5	3				42
CON SENTENCIA	15	18	9	29		6	19	21	11	336
CON SOBRESEIMIENTO	16	10	16	25	8	17	17	17	7	407
CON SOBRESEIMIENTO (JUZGAMIENTO)			1			1	2	1		11
CON TERMINACION ANTICIPADA	4	1		3		1		10		59
CON TERMINACION ANTICIPADA (INTERMEDIA)	1	1	1			1				6
CONCLUSION INV. PREPARATORIA	5	10	6	15	5	18	22	8	5	205
CUADERNO DE EJECUCION DE SENTENCIA CALIFICADO	26	10	2	30	6		1	6	4	428
CUADERNO DE EJECUCION DE SENTENCIA PENDIENTE	52	64		45	5		50	7		525
CUADERNO EJEC. DE SENTENCIA DESARROLLADO	67	11		78	3		25	3	6	876
DENUNCIA PENDIENTE	21	4		29	7	95	17	115		470
DERIVADO (CALIFICA)	37	29	4	13	6	24	6	11		324
DERIVADO (EXPEDIENTE)					1			1		2
DERIVADO (PRELIMINAR)	24	12		9	1	3	3	3	2	165
DERIVADO (PREPARATORIA)								1	1	6
DERIVADO PENAL		2		1	1	2		1		70
DERIVADO(EJEC. SENTENCIA)	1									1
DILIGENCIAS DE INV. (PODER JUDICIAL)								1		1
EJECUCION DE SENTENCIA CONCLUIDA	33	57	1	91	22		70	4	11	430
EN AUDIENCIA	66	10		13	8	16	20	7		493
EN CALIFICACION (CALIFICA)	10	17	14	13	6	20	96	15	4	848
EN EJECUCION DE SENTENCIA								1		1
EN INVESTIGACION PREVENTIVA	2	4		3	5	17		5		73
EXHORTACION Y/O RECOMENDACIÓN		11		1						12
EXPEDIENTE PENDIENTE					5			4		9
FORMALIZA INVESTIGACION PREPARATORIA	83	138	48	94	51	130	76	64	41	1,927
NO HA LUGAR							1			2
PRINCIPIO DE OPORTUNIDAD	69	45		27	11	5	3	13		573
SUSPENSION DE JUZGAMIENTO	2	5		11		10	10	1		91

FUENTE: Sistema de Gestión Fiscal - SGF
ELABORADO : Oficina de Racionalización y Estadistica - ORACE

2.28 PERÚ: CARPETAS FISCALES INGRESADAS DE FISCALÍAS PROVINCIALES CORPORATIVAS PENALES Y MIXTAS DE LAMBAYEQUE 2014. (1ERA. PARTE)

ESTADOS	02°FPPD-CHICLAYO	1FPPC-CHICLAYO	1FPPC-CUTERVO	1FPPC-FERREÑAFE	1FPPC-JAEN	1FPPC-JLORTIZ	1FPPC-LAMBAYEQ	1FPPC-MOTUPE	1FPPC-SIGNACIO	2FPPC-CHICLAYO	2FPPC-CUTERVO	2FPPC-FERREÑAFE	2FPPC-JAEN	2FPPC-JLORTIZ	2FPPC-LAMBAYEQ
TOTAL	542	5,016	620	500	2,011	1,823	1,323	391	396	5,466	588	1,044	1,236	3,062	1,555
ACUERDO REPARATORIO		19	1	1	9		3	1		36	5	11	7	8	2
ASIGNADO PNP (PRELIMINAR)	16	69		2	21	54	11	1	1	351		5	4	36	23
CON ACUSACION	15	329	24	16	145	84	55	19	39	389	14	188	72	165	50
CON ARCHIVO (CALIFICA)	29	795	76	267	226	717	307	81	77	790	120	255	203	1,248	307
CON ARCHIVO (PRELIMINAR)	137	1,864	110	78	382	376	331	120	71	1,911	72	137	380	729	439
CON ARCHIVO DEFINITIVO (INV. PREVEN.)	159				9		2						3		7
CON CONCLUSION ANTICIPADA	1	1			2					6		1			
CON DICTAMEN		48	2		44	15	10		6			1	2	19	
CON INVESTIGACION PRELIMINAR	28	527	167	57	209	234	143	86	62	526	108	97	175	202	280
CON PREVIO					4										
CON PRINCIPIO DE OPORTUNIDAD (CALIFICA)		80		1	34	5	49	1	2	1	1	49	31	62	58
CON PRINCIPIO DE OPORTUNIDAD (PRELIMINAR)		261	32	7	108	25	45	6	4	160	12	5	28	62	54
CON PRINCIPIO OPORTUNIDAD (INTERMEDIA)		1			14					15					
CON PRINCIPIO OPORTUNIDAD (PREPARATORIA)		2			1	1		1		3		1			1
CON PROCESO INMEDIATO		1													
CON RESERVA PROVISIONAL (PRELIMINAR)		35			2		6			3		1	1		3
CON RESERVA PROVISIONAL (CALIFICA)		2			3					5			4		2
CON RUBRICA		6			42									7	
CON SENTENCIA	5	26	15	5	59	25	17	1	11	35	27	11	16	64	25
CON SOBRESEIMIENTO	4	14	1		10	5	11	5	15	53	9	37	23	42	4
CON SOBRESEIMIENTO(JUZGAMIENTO)	2				1				1	2			3		1
CON TERMINACION ANTICIPADA	2	13	2	1	17	2	4	2	1	4	7	8	1	2	3
CON TERMINACION ANTICIPADA (INTERMEDIA)					2		1		1					2	
CONCLUSION INV. PREPARATORIA	5	6			9	6	4	2	2	16	5		1	2	2
CUADERNO DE EJECUCION DE SENTENCIA CALIFICADO	2	4		4	39		16	1		29	25	14	25	2	6
CUADERNO DE EJECUCION DE SENTENCIA PENDIENTE	13	107	9	15	140	2	68		4	99	36	6	7	12	59
CUADERNO EJEC. DE SENTENCIA DESARROLLADO	1	44	1	1	62		43	4	2	265	10	20	15	16	52
DENUNCIA PENDIENTE		135	43	4	23	42	60	18	20	80	15	20	20	23	38
DERIVACION (JUZGAMIENTO)										2					
DERIVADO (CALIFICA)	2	81	5	1	21	23	15	5	5	59	4	5	18	6	14
DERIVADO (PRELIMINAR)	1	78		1	8	5	11	5		45	1	1	1	6	4
DERIVADO (PREPARATORIA)		2													
DERIVADO PENAL	41						1								
EJECUCION DE SENTENCIA CONCLUIDA	1	3			3	1	4		1	38	19	13	19	13	12
EN AUDIENCIA		32	45		60	26	7	4	26	144	49	44	17	105	6
EN CALIFICACION (CALIFICA)	1	88	8	13	25	63	16	3	6	68	1	22	8	16	15
EN EJECUCION DE SENTENCIA													1		
EN INVESTIGACION PREVENTIVA	46				5								1		3
EXHORTACION Y/O RECOMENDACIÓN	6														1
EXPEDIENTE PENDIENTE		32	1		7									4	
FORMALIZA INVESTIGACION PREPARATORIA	25	170	51	21	72	76	60	22	26	170	13	25	78	52	69
NO HA LUGAR					1										
PRINCIPIO DE OPORTUNIDAD		132	18	5	145	14	19	3	3	132	23	67	68	154	12
SUSPENSION DE JUZGAMIENTO		9	9		47	22	4		10	29	12		4	3	3

FUENTE: Sistema de Gestión Fiscal - SGF
ELABORADO : Oficina de Racionalización y Estadística - ORACE

ANUARIO ESTADÍSTICO 2014

2.28 PERÚ: CARPETAS FISCALES INGRESADAS DE FISCALÍAS PROVINCIALES CORPORATIVAS PENALES Y MIXTAS DE LAMBAYEQUE 2014. (2DA. PARTE)

ESTADOS	2FPPC-MOTUPE	2FPPC-SIGNACIO	3FPPC-CHICLAYO	FCEAD-CHICLAYO	FCPD-LAMBAYEQUE	FPCF-FERREÑAFE	FPCF-SIGNACIO	FPM-CAYALTI	FPMC-LA VICTORIA	FPMC-OLMOS	FPM-CUTERVO	FPM-MOTUPE	FPM-OYOTUN	TOTAL
TOTAL	669	530	4,619	145	459	27	59	940	2,899	844	84	11	209	37,068
ACUERDO REPARATORIO		1	22					5	14	3				148
ASIGNADO PNP (PRELIMINAR)	1	7	158	3	1			48	142	29			9	992
CON ACUSACION	63	35	305	12	1			28	275	83			14	2,420
CON ARCHIVO (CALIFICA)	144	42	1,017	3	13			228	903	150	14		17	8,029
CON ARCHIVO (PRELIMINAR)	110	56	1,238	30	24	1		389	663	319			74	10,041
CON ARCHIVO DEFINITIVO (INV. PREVEN.)					95	24	27	10		4	44	1	5	390
CON CONCLUSION ANTICIPADA		1						1						13
CON DICTAMEN		4	8	2										161
CON INVESTIGACION PRELIMINAR	192	114	450	7	69		1	70	236	67	1		47	4,155
CON PREVIO														4
CON PRINCIPIO DE OPORTUNIDAD (CALIFICA)	1	7	2					2	16	15				417
CON PRINCIPIO DE OPORTUNIDAD (PRELIMINAR)	22	11	196					22	83	18			3	1,164
CON PRINCIPIO OPORTUNIDAD (INTERMEDIA)			3						17	1				51
CON PRINCIPIO OPORTUNIDAD (PREPARATORIA)			1											11
CON PROCESO INMEDIATO														1
CON RESERVA PROVISIONAL (PRELIMINAR)	2		9		5			14	57	1			1	140
CON RESERVA PROVISIONAL (CALIFICA)		1	1					1	12					31
CON RUBRICA			1											56
CON SENTENCIA	4	6	33	27				5	9	4				430
CON SOBRESEIMIENTO	3	7	25	9	3			6	6	7				299
CON SOBRESEIMIENTO(JUZGAMIENTO)			2											12
CON TERMINACION ANTICIPADA	1		12		1			2	4	6			1	96
CON TERMINACION ANTICIPADA (INTERMEDIA)			1											7
CONCLUSION INV. PREPARATORIA	3	4	12	2	1			2	2	2			1	89
CUADERNO DE EJECUCION DE SENTENCIA CALIFICADO	3	8	23	1				1	25	1				229
CUADERNO DE EJECUCION DE SENTENCIA PENDIENTE	36	6	139		5			7	6	1			1	778
CUADERNO EJEC. DE SENTENCIA DESARROLLADO	4	9	156					28	8	25			1	767
DENUNCIA PENDIENTE	22	58	179		37			13	119	11				980
DERIVACION (JUZGAMIENTO)														2
DERIVADO (CALIFICA)	8	7	53	1	4	2	4	4	6	17	10	6	9	395
DERIVADO (PRELIMINAR)	3	1	37	1	1		1		4	8	1		1	225
DERIVADO (PREPARATORIA)				1										3
DERIVADO PENAL					33		6				5	2		88
EJECUCION DE SENTENCIA CONCLUIDA	3	1	25	22				1	11	10				200
EN AUDIENCIA	5	29	88	4				4	66	6			3	770
EN CALIFICACION (CALIFICA)	7	49	56		9		1	5	47	7	5		4	543
EN EJECUCION DE SENTENCIA			1											2
EN INVESTIGACION PREVENTIVA					102		19	2			4	2		184
EXHORTACION Y/O RECOMENDACIÓN					27			1		2			1	38
EXPEDIENTE PENDIENTE		1												45
FORMALIZA INVESTIGACION PREPARATORIA	22	53	217	19	20			31	72	31			14	1,409
NO HA LUGAR					8									9
PRINCIPIO DE OPORTUNIDAD	10	2	143					10	89	16			3	1,068
SUSPENSION DE JUZGAMIENTO		10	6	1					7					176

FUENTE: Sistema de Gestión Fiscal - SGF
ELABORADO : Oficina de Racionalización y Estadística - ORACE

2.29 PERÚ: CARPETAS FISCALES INGRESADAS DE FISCALÍAS PROVINCIALES CORPORATIVAS PENALES Y MIXTAS DE LORETO 2014.

ESTADOS	01° FPPC-MAYNAS (NCPP)	01° FPPREVD-LORETO (NCPP)	02° FPPC-MAYNAS (NCPP)	02° FPPREVD-LORETO (NCPP)	03° FPPC-MAYNAS (NCPP)	04° FPPC-MAYNAS (NCPP)	05° FPPC-MAYNAS (NCPP)	06° FPPC-MAYNAS (NCPP)	07° FPPC-MAYNAS (NCPP)	08° FPPC-MAYNAS (NCPP)	FEMA-LORETO (NCPP)	FPEDTID-IQUITOS (NCPP)	TOTAL
TOTAL	491	642	417	509	316	1,643	1,864	1,895	1,612	1,994	119	340	11,842
ACUERDO REPARATORIO						4	1	5	4	1			15
ASIGNADO PNP (PRELIMINAR)						5	122	9	26	29	2	16	209
CALIFICACIÓN DE OPERATIVO												23	23
CON ACUSACION	2		2			73	140	35	47	85		17	401
CON ARCHIVO (CALIFICA)	2		1	22	5	413	52	157	207	366	3	3	1,231
CON ARCHIVO (PRELIMINAR)	4		1	52	8	419	806	815	560	452	9	26	3,152
CON ARCHIVO DEFINITIVO (INV. PREVEN.)		141		24							4		169
CON DICTAMEN	471		397		277						60	21	1,226
CON INVESTIGACION PRELIMINAR	3		6		4	245	237	251	221	399	13	16	1,395
CON PREVIO												1	1
CON PRINCIPIO DE OPORTUNIDAD (CALIFICA)						107		9	65	20			201
CON PRINCIPIO DE OPORTUNIDAD (PRELIMINAR)			1		2	145	226	243	204	307	1		1,129
CON PRINCIPIO OPORTUNIDAD (PREPARATORIA)						22	3	1		1			27
CON PROCESO INMEDIATO									16				16
CON PROCESO INMEDIATO (PREPARATORIA)							1		1				2
CON RESERVA PNP IDENTIFICACION IMPUTADO								1		1			2
CON RESERVA PROVISIONAL (PRELIMINAR)					1	13	1	14	5	2		1	37
CON RESERVA PROVISIONAL (CALIFICA)						5		2	3				10
CON SENTENCIA						11	11	4	12	1		8	47
CON SOBRESEIMIENTO	1		2		1	5	20	10		12		1	52
CON TERMINACION ANTICIPADA	1		3			16	29	33	14	13		2	111
CON TERMINACION ANTICIPADA (INTERMEDIA)			1			2	2	1	3	2			11
CONCLUSION INV. PREPARATORIA						3	10	2	3	13		1	32
CUADERNO DE EJECUCION DE SENTENCIA PENDIENTE					2								2
DENUNCIA PENDIENTE						20	3	25	30	103	5		186
DERIVADO (CALIFICA)	2		1	4	2	20	25	38	28	22	1	1	144
DERIVADO (PRELIMINAR)				3		14	9	26	7	20	1	3	83
DERIVADO (PREPARATORIA)							1						1
DERIVADO PENAL		2		2									4
DILIGENCIAS DE INV. (PODER JUDICIAL)	3												3
EJECUCION DE OPERATIVO		6		2								1	9
EN AUDIENCIA							7					2	9
EN CALIFICACION (CALIFICA)						24	6	5	15	23	10	1	84
EN INVESTIGACION PREVENTIVA		22									4		26
EXHORTACION Y/O RECOMENDACIÓN				1									1
EXPEDIENTE PENDIENTE					10						4		14
FORMALIZA INVESTIGACION PREPARATORIA	2		2		4	72	120	104	64	120	2	57	547
NO HA LUGAR		1		1									2
OPERATIVO RESUELTO		470		398								138	1,006
PRINCIPIO DE OPORTUNIDAD						5	32	105	77	2			221
SUSPENSION DE JUZGAMIENTO												1	1

FUENTE: Sistema de Gestión Fiscal - SGF
ELABORADO : Oficina de Racionalización y Estadistica - ORACE

ANUARIO ESTADÍSTICO 2014

2.30 PERÚ: CARPETAS FISCALES INGRESADAS DE FISCALÍAS PROVINCIALES CORPORATIVAS PENALES Y MIXTAS DE MADRE DE DIOS 2014.

ESTADOS	1°FPPC-TAMBOPATA	2°FPPC-TAMBOPATA	FEMA-MADRE DE DIOS	FPEDCF-MDD	FPPD-TAMBOPATA	FPTID-M. DIOS	TOTAL
TOTAL	1,210	2,857	667	324	169	29	5,256
ACUERDO REPARATORIO		115					115
ASIGNADO PNP (PRELIMINAR)	267	547	155	94		6	1,069
CON ACUSACION	36	99		27			162
CON ARCHIVO (CALIFICA)	138	236	4			2	380
CON ARCHIVO (PRELIMINAR)	112	427	26	10		2	577
CON ARCHIVO DEFINITIVO (INV. PREVEN.)			1		147		148
CON CONCLUSION ANTICIPADA		1					1
CON DICTAMEN	44		3				47
CON INVESTIGACION PRELIMINAR	172	495	66	56		1	790
CON PREVIO	2						2
CON PRINCIPIO DE OPORTUNIDAD (CALIFICA)	79	58					137
CON PRINCIPIO DE OPORTUNIDAD (PRELIMINAR)	68	123					191
CON PRINCIPIO OPORTUNIDAD (INTERMEDIA)	2	1					3
CON RESERVA PROVISIONAL (PRELIMINAR)		3		4			7
CON RESERVA PROVISIONAL (CALIFICA)	2	1		3			6
CON SENTENCIA	12	26		1			39
CON SOBRESEIMIENTO		3		9			12
CON TERMINACION ANTICIPADA	2	12	1				15
CON TERMINACION ANTICIPADA (INTERMEDIA)		1					1
CONCLUSION INV. PREPARATORIA		19	2	17			38
DENUNCIA PENDIENTE	2	4			2		8
DERIVACION (INTERMEDIA)				1			1
DERIVACION (JUZGAMIENTO)		1					1
DERIVADO (CALIFICA)	19	37	7	4			67
DERIVADO (PRELIMINAR)	3	12	1	2		4	22
DERIVADO (PREPARATORIA)		1		1			2
DERIVADO PENAL					4		4
EN AUDIENCIA	9	10					19
EN CALIFICACION (CALIFICA)	98	221	160	17			496
EN INVESTIGACION PREVENTIVA			227		14		241
EXHORTACION Y/O RECOMENDACIÓN					2		2
EXPEDIENTE PENDIENTE	39		6				45
FORMALIZA INVESTIGACION PREPARATORIA	45	107	8	78		14	252
PRINCIPIO DE OPORTUNIDAD	54	296					350
SUSPENSION DE JUZGAMIENTO	5	1					6

FUENTE: Sistema de Gestión Fiscal - SGF
ELABORADO : Oficina de Racionalización y Estadistica - ORACE

2.31 PERÚ: CARPETAS FISCALES INGRESADAS DE FISCALÍAS PROVINCIALES CORPORATIVAS PENALES Y MIXTAS DE MOQUEGUA 2014.

ESTADOS	FEPREV-ILO	FPCEDCF-MOQUEGUA	FPEPD	FPM-GSC	FPPC-ILO	FPPC-MOQUEGUA	TOTAL
TOTAL	1,019	408	1,066	257	2,461	3,042	8,253
ACUERDO REPARATORIO				3	44	36	83
ASIGNADO PNP (PRELIMINAR)	4	38		3	13	52	110
CALIFICACIÓN DE OPERATIVO	1		1				2
CON ACUSACION	7	4		1	83	103	198
CON ARCHIVO (CALIFICA)		1	1	32	135	255	424
CON ARCHIVO (PRELIMINAR)	9	220	2	117	1,411	1,588	3,347
CON ARCHIVO DEFINITIVO (INV. PREVEN.)	397		421				818
CON DICTAMEN					2	3	5
CON INVESTIGACION PRELIMINAR	7	86	1	43	303	356	796
CON PRINCIPIO DE OPORTUNIDAD (CALIFICA)						2	2
CON PRINCIPIO DE OPORTUNIDAD (PRELIMINAR)		5		25	86	193	309
CON PRINCIPIO OPORTUNIDAD (INTERMEDIA)					3		3
CON PRINCIPIO OPORTUNIDAD (PREPARATORIA)						2	2
CON PROCESO INMEDIATO						3	3
CON RESERVA PROVISIONAL (PRELIMINAR)	2			1	1	1	5
CON RESERVA PROVISIONAL (CALIFICA)				1			1
CON SENTENCIA	3	5		1	50	50	109
CON SOBRESEIMIENTO		8			14	22	44
CON SOBRESEIMIENTO(JUZGAMIENTO)						3	3
CON TERMINACION ANTICIPADA		1			2	7	10
CONCLUSION INV. PREPARATORIA		2		1	6	6	15
CUADERNO DE EJECUCION DE SENTENCIA CALIFICADO					1	7	8
CUADERNO DE EJECUCION DE SENTENCIA PENDIENTE					39	51	90
CUADERNO EJEC. DE SENTENCIA DESARROLLADO		2			6	13	21
DENUNCIA PENDIENTE					1	5	6
DERIVADO (CALIFICA)		3		2	8	27	40
DERIVADO (PRELIMINAR)		1		1	12	20	34
DERIVADO PENAL	4		1				5
EJECUCION DE SENTENCIA CONCLUIDA					17	2	19
EN AUDIENCIA	1	1			5	9	16
EN CALIFICACION (CALIFICA)		1		5	6	10	22
EN INVESTIGACION PREVENTIVA	7		30				37
EXHORTACION Y/O RECOMENDACIÓN	11		5				16
FORMALIZA INVESTIGACION PREPARATORIA	7	30		18	83	76	214
OPERATIVO RESUELTO	559		604				1,163
PRINCIPIO DE OPORTUNIDAD				3	118	136	257
SUSPENSION DE JUZGAMIENTO					12	4	16

FUENTE: Sistema de Gestión Fiscal - SGF
ELABORADO : Oficina de Racionalización y Estadistica - ORACE

2.32 PERÚ: CARPETAS FISCALES INGRESADAS DE FISCALÍAS PROVINCIALES CORPORATIVAS PENALES Y MIXTAS DE PASCO 2014.

ESTADOS	1ª FEPD-PASCO	1ª FPPC-PASCO	1ª FPP-DANIEL ALCIDES CARRION-NCPP	2ª FPPC-DANIEL ALCIDES CARRION-NCPP	2ª FPPC-PASCO	2ª FPPD-PASCO - NCPP	3ª FPPC-PASCO - NCPP	FPCF-DANIEL ALCIDES CARRION	FPEMA -PASCO	FPM-HUARIACA-PASCO - NCPP	FPM-HUAYLLAY -PASCO - NCPP	FPM-PAUCARTAMBO-PASCO -NCPP	FPM-SANTA ANA DE TUSI-DAC	TOTAL
TOTAL	462	274	66	287	689	781	826	7	172	199	174	151	103	4,191
ACUERDO REPARATORIO		1			9		21							31
ASIGNADO PNP (PRELIMINAR)				12	1		5			1	16	26		61
CALIFICACIÓN DE OPERATIVO	3					1		1	1	11	1	4	8	30
CON ACUSACION				3	43		46			2	1	4	2	101
CON ARCHIVO (CALIFICA)	20	9	1	14	83	59	76			22	17	3	2	306
CON ARCHIVO (PRELIMINAR)		32	5	77	277	6	327		11	13	52	37	25	862
CON ARCHIVO DEFINITIVO (INV. PREVEN.)	58			1		65		2	4	10	7	2	1	150
CON DICTAMEN		170	52						4					226
CON INVESTIGACION PRELIMINAR		24		80	80		117		12	98	14	7	15	447
CON PREVIO		1												1
CON PRINCIPIO DE OPORTUNIDAD (CALIFICA)					1		3			7				11
CON PRINCIPIO DE OPORTUNIDAD (PRELIMINAR)				17	46		36		5	3	8	6	2	123
CON PRINCIPIO OPORTUNIDAD (INTERMEDIA)							1							1
CON PRINCIPIO OPORTUNIDAD (PREPARATORIA)							1					1		2
CON RESERVA PNP IDENTIFICACION IMPUTADO							2							2
CON RESERVA PROVISIONAL (PRELIMINAR)		14			4		28		15		24	2	2	89
CON RESERVA PROVISIONAL (CALIFICA)				1	1		2			4	1	1		10
CON SENTENCIA				2	5		9							16
CON SOBRESEIMIENTO		2	1	2			17		1			3		26
CON SOBRESEIMIENTO(JUZGAMIENTO)					1									1
CON TERMINACION ANTICIPADA		1					5				1			7
CONCLUSION INV. PREPARATORIA		1		3	1		2				2		1	10
CUADERNO DE EJECUCION DE SENTENCIA PENDIENTE							3							3
CUADERNO EJEC. DE SENTENCIA DESARROLLADO					1		3							4
DENUNCIA PENDIENTE				7						3				10
DERIVADO (CALIFICA)		3		23	32	1	39		2	1	1	7	3	112
DERIVADO (PRELIMINAR)		3		16	8		16		3		3	1	1	51
DERIVADO (PREPARATORIA)												1		1
DERIVADO PENAL	2			1		5					1			9
EJECUCION DE OPERATIVO	2													2
EJECUCION DE SENTENCIA CONCLUIDA					1									1
EN AUDIENCIA					2		6							8
EN CALIFICACION (CALIFICA)		1		5	1		1			2	1	13	1	25
EN INVESTIGACION PREVENTIVA	3					1		1	9	6	7	3	1	31
EXHORTACION Y/O RECOMENDACIÓN	1					3			2	2	1	1		10
EXPEDIENTE PENDIENTE		5	7						1					13
FORMALIZA INVESTIGACION PREPARATORIA		7		21	27		41		1	6	15	21	2	141
OPERATIVO RESUELTO	373			1		640		3	101	8		8	36	1,170
PRINCIPIO DE OPORTUNIDAD				1	64		12				1		1	79
SUSPENSION DE JUZGAMIENTO					1		7							8

FUENTE: Sistema de Gestión Fiscal - SGF
ELABORADO : Oficina de Racionalización y Estadistica - ORACE

2.33 PERÚ: CARPETAS FISCALES INGRESADAS DE FISCALÍAS PROVINCIALES CORPORATIVAS PENALES Y MIXTAS DE PIURA 2014. (1ERA. PARTE)

ESTADOS	1FPMC-HBBA	1FPPC-CASTILLA	1FPPC-CATACAOS	1FPPC-MORROPON	1FPPC-PAITA	1FPPC-PIURA	1FPPC-SECHURA	1FPPC-TGRANDE	2FPMC-HUANCABAM	2FPPC-CASTILLA	2FPPC-CATACAOS
TOTAL	476	2,006	1,263	1,026	311	2,876	1,148	440	135	2,518	581
ACUERDO REPARATORIO	2	7	3	3		7	11	2	3	4	
ASIGNADO PNP (PRELIMINAR)		4	32	3		126	11	4		2	1
CALIFICACIÓN DE OPERATIVO										1	
COLABORACION EFICAZ				1							
CON ACUSACION	66	128	103	35	15	108	278	120	23	93	12
CON ARCHIVO (CALIFICA)	52	462	85	105	48	387	42	75		603	1
CON ARCHIVO (PRELIMINAR)	64	500	435	379	120	1,136	247	92	26	643	166
CON ARCHIVO DEFINITIVO (INV. PREVEN.)		2		2						1	
CON CONCLUSION ANTICIPADA								3			
CON DICTAMEN				4		80		2			
CON INVESTIGACION PRELIMINAR	103	300	194	294	53	347	49	52	41	307	280
CON PREVIO						1					
CON PRINCIPIO DE OPORTUNIDAD (CALIFICA)	2	8	68			36		2		46	
CON PRINCIPIO DE OPORTUNIDAD (PRELIMINAR)	89	64	39	40	2	73	20	15	16	38	2
CON PRINCIPIO OPORTUNIDAD (INTERMEDIA)		8		4		1	1	5		2	
CON PRINCIPIO OPORTUNIDAD (PREPARATORIA)					1					1	
CON PROCESO INMEDIATO	7					15				74	
CON PROCESO INMEDIATO (PREPARATORIA)										6	
CON RESERVA PROVISIONAL (PRELIMINAR)	2	4		1	1	1	1				
CON RESERVA PROVISIONAL (CALIFICA)		8		1		6			1		
CON SENTENCIA	1	37	4	16	10	35	110	10	2	68	5
CON SOBRESEIMIENTO	1	22	1	5	6	27	35	1	3	29	1
CON SOBRESEIMIENTO(JUZGAMIENTO)							2				
CON TERMINACION ANTICIPADA		4	1	2	8	10		1		23	2
CON TERMINACION ANTICIPADA (INTERMEDIA)		2		2		1				1	
CONCLUSION INV. PREPARATORIA	1	6		2	1	6	1	1	2	11	3
CUADERNO DE EJECUCION DE SENTENCIA CALIFICADO						6	1				
CUADERNO DE EJECUCION DE SENTENCIA PENDIENTE		19		1		3					3
CUADERNO EJEC. DE SENTENCIA DESARROLLADO		21			1	20	2			1	
DENUNCIA PENDIENTE		1	149	17	1	27		1	2	136	24
DERIVACION (INTERMEDIA)											
DERIVADO (CALIFICA)	1	20	61	12	3	50	3	7		26	13
DERIVADO (EXPEDIENTE)						1					
DERIVADO (PRELIMINAR)	2	8	16	11	6	45	2	2	1	10	16
DERIVADO (PREPARATORIA)					2	2	1				1
DERIVADO PENAL											
EJECUCION DE SENTENCIA CONCLUIDA		1		2	1	27				2	
EN AUDIENCIA	1	48	4	3	2	38	88	10	4	13	
EN CALIFICACION (CALIFICA)	34	53	10	21	2	15	2			14	4
EN EJECUCION DE SENTENCIA								1			
EN INVESTIGACION PREVENTIVA	1	2		1							
EXPEDIENTE PENDIENTE				1	1	3		1			
FORMALIZA INVESTIGACION PREPARATORIA	12	107	6	41	26	90	8	6	7	179	47
NO HA LUGAR											
OPERATIVO PENDIENTE										1	
OPERATIVO RESUELTO		16								6	
PRINCIPIO DE OPORTUNIDAD	33	135	52	13	1	129	24	23	3	163	
SUSPENSION DE JUZGAMIENTO	2	9		4		17	209	4	1	14	

FUENTE: Sistema de Gestión Fiscal - SGF
ELABORADO : Oficina de Racionalización y Estadistica - ORACE

ANUARIO ESTADÍSTICO 2014

2.33 PERÚ: CARPETAS FISCALES INGRESADAS DE FISCALÍAS PROVINCIALES CORPORATIVAS PENALES Y MIXTAS DE PIURA 2014. (2DA. PARTE)

ESTADOS	2FPPC-MORROPON	2FPPC-PAITA	2FPPC-PIURA	2FPPC-SECHURA	2FPPC-TGRANDE	3FPPC-PIURA	FPCPD-PIURA	FPCTID-PIURA	FPMA-PIURA	TOTAL
TOTAL	685	1,274	2,923	706	471	2,910	696	151	386	22,982
ACUERDO REPARATORIO	1	6	7			19				75
ASIGNADO PNP (PRELIMINAR)	1	5	43		21	7		2	21	283
CALIFICACIÓN DE OPERATIVO							2		11	14
COLABORACION EFICAZ										1
CON ACUSACION	57	232	125	87	23	174		21	4	1,704
CON ARCHIVO (CALIFICA)	70	132	498	28	71	342			20	3,021
CON ARCHIVO (PRELIMINAR)	175	221	852	192	134	1,039		12	49	6,482
CON ARCHIVO DEFINITIVO (INV. PREVEN.)	2						26		7	40
CON CONCLUSION ANTICIPADA						4				7
CON DICTAMEN								6	1	93
CON INVESTIGACION PRELIMINAR	201	374	558	108	122	674		17	119	4,193
CON PREVIO								1		2
CON PRINCIPIO DE OPORTUNIDAD (CALIFICA)	3	10	49		2	21				247
CON PRINCIPIO DE OPORTUNIDAD (PRELIMINAR)	27	61	119		1	117				723
CON PRINCIPIO OPORTUNIDAD (INTERMEDIA)	3	7	1			8				40
CON PRINCIPIO OPORTUNIDAD (PREPARATORIA)			1	1		2				6
CON PROCESO INMEDIATO		11	23			1				131
CON PROCESO INMEDIATO (PREPARATORIA)			21			1				28
CON RESERVA PROVISIONAL (PRELIMINAR)	1	2	2			1				16
CON RESERVA PROVISIONAL (CALIFICA)		1	8	1		1				27
CON SENTENCIA	11	13	31	37	7	28		22	11	458
CON SOBRESEIMIENTO	6		12	57	7	27		1	1	242
CON SOBRESEIMIENTO(JUZGAMIENTO)		2	1	2						7
CON TERMINACION ANTICIPADA	2	6	3	2	4	5		2	3	78
CON TERMINACION ANTICIPADA (INTERMEDIA)		1			2			1		10
CONCLUSION INV. PREPARATORIA			13	15	5	21		4		92
CUADERNO DE EJECUCION DE SENTENCIA CALIFICADO			1	1				1	7	17
CUADERNO DE EJECUCION DE SENTENCIA PENDIENTE			3	2		1		6	4	42
CUADERNO EJEC. DE SENTENCIA DESARROLLADO		1	4					2	2	54
DENUNCIA PENDIENTE	33	67	42	1	10	36		1	4	552
DERIVACION (INTERMEDIA)				1						1
DERIVADO (CALIFICA)	12	10	65	11	7	39			1	341
DERIVADO (EXPEDIENTE)								1		2
DERIVADO (PRELIMINAR)	6	6	42	5	2	19		13	1	213
DERIVADO (PREPARATORIA)	1		4	1		2		9		23
DERIVADO PENAL							10			10
EJECUCION DE SENTENCIA CONCLUIDA		2	3			2			1	41
EN AUDIENCIA	3	12	27	26	2	39		2	1	323
EN CALIFICACION (CALIFICA)	12	18	29	8	2	20		1	1	246
EN EJECUCION DE SENTENCIA										1
EN INVESTIGACION PREVENTIVA	2						2		47	55
EXPEDIENTE PENDIENTE									2	8
FORMALIZA INVESTIGACION PREPARATORIA	24	49	183	76	47	132		24	47	1,111
NO HA LUGAR							1			1
OPERATIVO PENDIENTE									1	2
OPERATIVO RESUELTO							655	2	19	698
PRINCIPIO DE OPORTUNIDAD	25	19	137	5		113				875
SUSPENSION DE JUZGAMIENTO	7	6	16	39	2	15			1	346

FUENTE: Sistema de Gestión Fiscal - SGF
ELABORADO : Oficina de Racionalización y Estadistica - ORACE

2.34 PERÚ: CARPETAS FISCALES INGRESADAS DE FISCALÍAS PROVINCIALES CORPORATIVAS PENALES Y MIXTAS DE PUNO 2014.

ESTADOS	1FPD-PUNO	1FPPC-PUNO	1FPPC-SROMAN	2FPD-PUNO	2FPPC-PUNO	2FPPC-SROMAN	FPCEDCF-PUNO(NCPP)	FPCEDLA y PD-JULIACA (NCPP)	FPD-SAN ROMAN	FPEDACLI(NCPP)-PUNO	FPEMA-PUNO(NCPP)	FPETID-SAN ROMAN	TOTAL
TOTAL	1,060	1,567	1,160	1,084	1,399	2,232	16	6	1,243	455	100	178	10,500
ACUERDO REPARATORIO		5	5		8	20							38
ASIGNADO PNP (PRELIMINAR)		15	4		34	20	1					11	85
CALIFICACIÓN DE OPERATIVO				101					5				106
CON ACUSACION		44	72		33	89				9		5	252
CON ARCHIVO (CALIFICA)		476	190		411	595	2		3	275	1	1	1,954
CON ARCHIVO (PRELIMINAR)		363	390		455	589	2		2	34	4	11	1,850
CON ARCHIVO DEFINITIVO (INV. PREVEN.)	159			348					260	1	18		786
CON CONCLUSION ANTICIPADA		1				1							2
CON DICTAMEN		73	48							20		81	222
CON INVESTIGACION PRELIMINAR		138	177		153	277	7	2		14	6	4	778
CON PRINCIPIO DE OPORTUNIDAD (CALIFICA)		28	38		33	85							184
CON PRINCIPIO DE OPORTUNIDAD (PRELIMINAR)		116	43		53	154							366
CON PRINCIPIO OPORTUNIDAD (INTERMEDIA)		2	2										4
CON PRINCIPIO OPORTUNIDAD (PREPARATORIA)					2	1							3
CON PROCESO INMEDIATO						3							3
CON RESERVA PNP IDENTIFICACION IMPUTADO						1							1
CON RESERVA PROVISIONAL (PRELIMINAR)		41	13		12	16				5			87
CON RESERVA PROVISIONAL (CALIFICA)		13	1		21	3	1			4			43
CON SENTENCIA		28	4		25	20				3		7	87
CON SOBRESEIMIENTO		12	9		9	23				1		4	58
CON SOBRESEIMIENTO(JUZGAMIENTO)						2						1	3
CON TERMINACION ANTICIPADA			4			6						8	18
CON TERMINACION ANTICIPADA (INTERMEDIA)			1			1				1			3
CONCLUSION INV. PREPARATORIA		5	9		4	15					1	2	36
CUADERNO DE EJECUCION DE SENTENCIA CALIFICADO			2										2
DENUNCIA PENDIENTE		3	4			40				31			78
DERIVADO (CALIFICA)		52	18		44	46	1		1	21		1	184
DERIVADO (PRELIMINAR)		11	16		8	17	2		1	20		1	76
DERIVADO (PREPARATORIA)					1								1
DERIVADO PENAL	15			14					34				63
EJECUCION DE OPERATIVO									1				1
EN AUDIENCIA		10	2		3	2							17
EN CALIFICACION (CALIFICA)		5	5		7	22		4		4		2	49
EN INVESTIGACION PREVENTIVA				2					9		64		75
EXHORTACION Y/O RECOMENDACIÓN				5					2	1	3		11
EXPEDIENTE PENDIENTE		4	7							2		16	29
FORMALIZA INVESTIGACION PREPARATORIA		70	82		63	109				9	3	23	359
NO HA LUGAR				2					3				5
OPERATIVO RESUELTO	886			612					922				2,420
PRINCIPIO DE OPORTUNIDAD		52	11		19	75							157
SUSPENSION DE JUZGAMIENTO			3		1								4

FUENTE: Sistema de Gestión Fiscal - SGF
ELABORADO : Oficina de Racionalización y Estadistica - ORACE

2.35 PERÚ: CARPETAS FISCALES INGRESADAS DE FISCALÍAS PROVINCIALES CORPORATIVAS PENALES Y MIXTAS DE SAN MARTÍN 2014.

ESTADOS	01° FPPC-MOYOBAMBA(NCPP)	01° FPPC-TARAPOTO(NCPP)	02° FPPC-MOYOBAMBA(NCPP)	02° FPPC-TARAPOTO(NCPP)	FPPAC-MOYOBAMBA(NCPP)	FPPD-SAN MARTIN(NCPP)	FPPD-TARAPOTO(NCPP)	FPPMA-MOYOBAMBA(NCPP)	FPPTID-TARAPOTO(NCPP)	TOTAL
TOTAL	694	1,279	1,767	1,770	270	146	446	252	121	6,745
ACUERDO REPARATORIO	1		13	15						29
ASIGNADO PNP (PRELIMINAR)		9	11		34				9	63
CON ACUSACION	20	17	98	115				8	24	282
CON ARCHIVO (CALIFICA)	213	607	330	190	5	4		37		1,386
CON ARCHIVO (PRELIMINAR)	95	196	507	353	11			66	11	1,239
CON ARCHIVO DEFINITIVO (INV. PREVEN.)						120	118			238
CON DICTAMEN	29	42	1						7	79
CON INVESTIGACION PRELIMINAR	75	103	235	282	155			75	4	929
CON PRINCIPIO DE OPORTUNIDAD (CALIFICA)	1	2	5	2						10
CON PRINCIPIO DE OPORTUNIDAD (PRELIMINAR)	42	6	120	262						430
CON PRINCIPIO OPORTUNIDAD (INTERMEDIA)			1							1
CON PRINCIPIO OPORTUNIDAD (PREPARATORIA)			2	1						3
CON RESERVA PNP IDENTIFICACION IMPUTADO	1									1
CON RESERVA PROVISIONAL (PRELIMINAR)	3		4	7				16		30
CON RESERVA PROVISIONAL (CALIFICA)	1		1	8	7					17
CON SENTENCIA	13	22	38	32					2	107
CON SOBRESEIMIENTO	3	2	18	10	2			1		36
CON SOBRESEIMIENTO(JUZGAMIENTO)			2						1	3
CON TERMINACION ANTICIPADA	8	11	13	18	3			11		64
CON TERMINACION ANTICIPADA (INTERMEDIA)			4	1						5
CONCLUSION INV. PREPARATORIA	6	3	12	9				2	4	36
CUADERNO DE EJECUCION DE SENTENCIA CALIFICADO	3	4	12	9					8	36
CUADERNO DE EJECUCION DE SENTENCIA PENDIENTE			5	2					1	8
CUADERNO EJEC. DE SENTENCIA DESARROLLADO	6	3	15						1	25
DENUNCIA PENDIENTE	77	57	77	114	18					343
DERIVADO (CALIFICA)	14	84	29	38	8			5		178
DERIVADO (PRELIMINAR)	6	18	10	16	5				2	57
DERIVADO (PREPARATORIA)			1							1
DERIVADO PENAL						10	318			328
EJECUCION DE SENTENCIA CONCLUIDA	1	4	9						16	30
EN AUDIENCIA	3	3	8	4						18
EN CALIFICACION (CALIFICA)	4	23	50	20	5			1	3	106
EN INVESTIGACION PREVENTIVA						5	10	7		22
EXPEDIENTE PENDIENTE		10	1	1					2	14
FORMALIZA INVESTIGACION PREPARATORIA	29	49	72	56	17			23	26	272
NO HA LUGAR						7				7
PRINCIPIO DE OPORTUNIDAD	40	4	59	203						306
SUSPENSION DE JUZGAMIENTO			4	2						6

FUENTE: Sistema de Gestión Fiscal - SGF
ELABORADO : Oficina de Racionalización y Estadistica - ORACE

2.36 PERÚ: CARPETAS FISCALES INGRESADAS DE FISCALÍAS PROVINCIALES CORPORATIVAS PENALES Y MIXTAS DEL SANTA 2014. (1ERA. PARTE)

ESTADOS	01ª FPPC-SANTA	02ª FPPC-SANTA	03ª FPPC-SANTA	04ª FPPC-SANTA NCPP	05ª FPPC-SANTA NCPP	1ª FPEPD-SANTA	1ª FPPC-CASMA NCPP	1ª FPPC-NVO.CHIMBOTE	2ª FPEPD-SANTA NCPP
TOTAL	1,186	1,259	1,271	1,274	1,276	846	343	1,008	878
ACUERDO REPARATORIO		16	6	7	4			5	
ASIGNADO PNP (PRELIMINAR)	27	30	27	47	5		1	1	
CALIFICACIÓN DE OPERATIVO						35			20
CON ACUSACION	36	95	79	94	97		40	69	
CON ARCHIVO (CALIFICA)	124	60	135	98	281		8	129	
CON ARCHIVO (PRELIMINAR)	229	612	457	573	479		60	382	
CON ARCHIVO DEFINITIVO (INV. PREVEN.)						76			193
CON CONCLUSION ANTICIPADA		1	1						
CON DICTAMEN	398						104		
CON INVESTIGACION PRELIMINAR	200	127	252	192	119		83	174	
CON PRINCIPIO DE OPORTUNIDAD (CALIFICA)	1		3						
CON PRINCIPIO DE OPORTUNIDAD (PRELIMINAR)	70	62	122	60	56		17	38	
CON PRINCIPIO OPORTUNIDAD (INTERMEDIA)		3		1	3			2	
CON PRINCIPIO OPORTUNIDAD (PREPARATORIA)		4		3					
CON PROCESO INMEDIATO									
CON RESERVA PNP IDENTIFICACION IMPUTADO			1	1					
CON RESERVA PROVISIONAL (PRELIMINAR)	1	2	11	6	1			2	
CON RESERVA PROVISIONAL (CALIFICA)			1	1					
CON SENTENCIA		15	13	10	28		1	3	
CON SOBRESEIMIENTO	1	19	9	21	21		1	7	
CON SOBRESEIMIENTO(JUZGAMIENTO)									
CON TERMINACION ANTICIPADA	2	6	3	7	8			4	
CON TERMINACION ANTICIPADA (INTERMEDIA)	1				2				
CONCLUSION INV. PREPARATORIA	1	11	8	8	7			9	
CUADERNO DE EJECUCION DE SENTENCIA CALIFICADO	1	2							
CUADERNO DE EJECUCION DE SENTENCIA PENDIENTE	2	5		1	25				
CUADERNO EJEC. DE SENTENCIA DESARROLLADO		5		1	4				
DENUNCIA PENDIENTE	4	1	3	7				9	
DERIVADO (CALIFICA)	6	18	22	18	21		4	10	1
DERIVADO (PRELIMINAR)	7	13	8	11	11			14	
DERIVADO (PREPARATORIA)	1								
DERIVADO PENAL						12			51
EJECUCION DE OPERATIVO						45			4
EJECUCION DE SENTENCIA CONCLUIDA				1					
EN AUDIENCIA		24	9	4	18		2	22	
EN CALIFICACION (CALIFICA)	4	2	6	4	6	2		5	
EN INVESTIGACION PREVENTIVA						16			18
EXHORTACION Y/O RECOMENDACIÓN									1
EXPEDIENTE PENDIENTE	30						6		
FORMALIZA INVESTIGACION PREPARATORIA	38	60	71	68	48		15	71	
NO HA LUGAR									1
OPERATIVO RESUELTO						660		3	589
PRINCIPIO DE OPORTUNIDAD	2	54	20	26	22		1	43	
SUSPENSION DE JUZGAMIENTO		12	4	4	10			6	

FUENTE: Sistema de Gestión Fiscal - SGF
ELABORADO : Oficina de Racionalización y Estadistica - ORACE

ANUARIO ESTADÍSTICO 2014

2.36 PERÚ: CARPETAS FISCALES INGRESADAS DE FISCALÍAS PROVINCIALES CORPORATIVAS PENALES Y MIXTAS DEL SANTA 2014. (2DA. PARTE)

ESTADOS	2ª FPPC-CASMA -NCPP	2ª FPPC-NVO.CHIMBOTE NCPP	FEMA-SANTA NCPP	FETID-SANTA NCPP	FPM YAUTAN-CASMA	FPM-SANTA NCPP	FPPC-HUARMEY NCPP	TOTAL
TOTAL	765	1,052	269	466	24	684	637	13,238
ACUERDO REPARATORIO		3					1	42
ASIGNADO PNP (PRELIMINAR)	17	2	9			45	5	216
CALIFICACIÓN DE OPERATIVO			2					57
CON ACUSACION	72	36	1	15		35	49	718
CON ARCHIVO (CALIFICA)	113	281	18		5	97	135	1,484
CON ARCHIVO (PRELIMINAR)	251	246	25	44	12	196	188	3,754
CON ARCHIVO DEFINITIVO (INV. PREVEN.)			68	363	1			701
CON CONCLUSION ANTICIPADA	1						1	4
CON DICTAMEN			6				85	593
CON INVESTIGACION PRELIMINAR	109	193	3			126	47	1,625
CON PRINCIPIO DE OPORTUNIDAD (CALIFICA)						1	5	10
CON PRINCIPIO DE OPORTUNIDAD (PRELIMINAR)	37	75			1	46	26	610
CON PRINCIPIO OPORTUNIDAD (INTERMEDIA)								9
CON PRINCIPIO OPORTUNIDAD (PREPARATORIA)	1	7						15
CON PROCESO INMEDIATO	1							1
CON RESERVA PNP IDENTIFICACION IMPUTADO								2
CON RESERVA PROVISIONAL (PRELIMINAR)	4	6	14			5	7	59
CON RESERVA PROVISIONAL (CALIFICA)	2	18				4	1	27
CON SENTENCIA	13	13		1		3	13	113
CON SOBRESEIMIENTO	8	16		1			5	109
CON SOBRESEIMIENTO(JUZGAMIENTO)				1				1
CON TERMINACION ANTICIPADA	4	6		5		1	1	47
CON TERMINACION ANTICIPADA (INTERMEDIA)	2					1		6
CONCLUSION INV. PREPARATORIA	2	4	2	5		6		63
CUADERNO DE EJECUCION DE SENTENCIA CALIFICADO		19						22
CUADERNO DE EJECUCION DE SENTENCIA PENDIENTE	12	21						66
CUADERNO EJEC. DE SENTENCIA DESARROLLADO	3	7						20
DENUNCIA PENDIENTE	4	6	2			64	4	104
DERIVADO (CALIFICA)	4	10				1	7	122
DERIVADO (PRELIMINAR)	6	3		2	2	3		80
DERIVADO (PREPARATORIA)				1				2
DERIVADO PENAL			2					65
EJECUCION DE OPERATIVO								49
EJECUCION DE SENTENCIA CONCLUIDA		2						3
EN AUDIENCIA	8	9	1	1		5	13	116
EN CALIFICACION (CALIFICA)	9	7	2		1	6		54
EN INVESTIGACION PREVENTIVA			101	1				136
EXHORTACION Y/O RECOMENDACIÓN								1
EXPEDIENTE PENDIENTE							1	37
FORMALIZA INVESTIGACION PREPARATORIA	47	55	5	25		35	10	548
NO HA LUGAR			1					2
OPERATIVO RESUELTO			7	1				1,260
PRINCIPIO DE OPORTUNIDAD	34	6			2	4	32	246
SUSPENSION DE JUZGAMIENTO	1	1					1	39

FUENTE: Sistema de Gestión Fiscal - SGF
ELABORADO : Oficina de Racionalización y Estadistica - ORACE

2.37 PERÚ: CARPETAS FISCALES INGRESADAS DE FISCALÍAS PROVINCIALES CORPORATIVAS PENALES Y MIXTAS DE SULLANA 2014.

ESTADOS	1FPPC-AYABACA	1FPPC-SULLANA	1FPPC-TALARA	2FPPC-AYABACA	2FPPC-SULLANA	2FPPC-TALARA	FPCEDCF-SULLANA	FPCPD-SULLANA	FPMC-MANCORA	FPMC-SUYO	TOTAL
TOTAL	227	1,591	954	217	3,954	964	65	884	865	261	9,982
ACUERDO REPARATORIO	2	2	5		20	4				6	39
ASIGNADO PNP (PRELIMINAR)		20	1	1	28			3	39		92
CON ACUSACION	22	179	111	10	238	116	17	3	22	17	735
CON ARCHIVO (CALIFICA)	29	207	301	49	789	211			193	67	1,846
CON ARCHIVO (PRELIMINAR)	85	494	239	72	1,788	295		43	301	94	3,411
CON ARCHIVO DEFINITIVO (INV. PREVEN.)						5		69	7	2	83
CON CONCLUSION ANTICIPADA		3				1					4
CON DICTAMEN	1	1	1								3
CON INVESTIGACION PRELIMINAR	45	191	121	51	320	121	25	19	91	12	996
CON PRINCIPIO DE OPORTUNIDAD (CALIFICA)					20	6			2		28
CON PRINCIPIO DE OPORTUNIDAD (PRELIMINAR)	2	2	26	8	80	20			23	3	164
CON PRINCIPIO OPORTUNIDAD (INTERMEDIA)	1					2					3
CON PRINCIPIO OPORTUNIDAD (PREPARATORIA)					2	1					3
CON RESERVA PROVISIONAL (PRELIMINAR)		3					2				5
CON RESERVA PROVISIONAL (CALIFICA)		2									2
CON SENTENCIA		86	10		126	20			10		252
CON SOBRESEIMIENTO	4	38	4	1	29	26	1	2	7	3	115
CON SOBRESEIMIENTO(JUZGAMIENTO)		6			13						19
CON TERMINACION ANTICIPADA	1	18	2	1	5	16			2		45
CON TERMINACION ANTICIPADA (INTERMEDIA)					1						1
CONCLUSION INV. PREPARATORIA	3	3	2		3	9			3		23
CUADERNO EJEC. DE SENTENCIA DESARROLLADO		1									1
DENUNCIA PENDIENTE	6	7		5	20	1			50		89
DERIVACION (INTERMEDIA)						1					1
DERIVADO (CALIFICA)	2	27	18	5	33	8			2	1	96
DERIVADO (PRELIMINAR)	4	11	4	5	28	7		3	4		66
DERIVADO (PREPARATORIA)					1						1
DERIVADO PENAL								12			12
EJECUCION DE SENTENCIA CONCLUIDA		1									1
EN AUDIENCIA		98	17		137	15	4		18		289
EN CALIFICACION (CALIFICA)	1	15	26		13	3			24	3	85
EN INVESTIGACION PREVENTIVA			1			1		14	11	3	30
EXHORTACION Y/O RECOMENDACIÓN									2		2
EXPEDIENTE PENDIENTE	1										1
FORMALIZA INVESTIGACION PREPARATORIA	16	117	41	7	70	43	16	8	41	6	365
OPERATIVO RESUELTO								708		25	733
PRINCIPIO DE OPORTUNIDAD	1	6	16		119	21			11	19	193
SUSPENSION DE JUZGAMIENTO	1	53	8	2	71	11			2		148

FUENTE: Sistema de Gestión Fiscal - SGF
ELABORADO : Oficina de Racionalización y Estadistica - ORACE

2.38 PERÚ: CARPETAS FISCALES INGRESADAS DE FISCALÍAS PROVINCIALES CORPORATIVAS PENALES Y MIXTAS DE TACNA 2014.

ESTADOS	FPEDCF - TACNA	FPMC-AA-TACNA	FPMC-C-TACNA	FPMC-CA-TACNA	FPMC-JB-TACNA	FPMC-T-TACNA	FPPC-TACNA	FPPC-TID-TACNA	FPPD-TACNA	TOTAL
TOTAL	275	1,185	188	1,082	457	319	6,085	128	1,665	11,384
ACUERDO REPARATORIO		15	1	19	5		34			74
ASIGNADO PNP (PRELIMINAR)	7	3		34	1	13	161	8		227
CALIFICACIÓN DE OPERATIVO		6	3		5	2	1			17
COLABORACION EFICAZ	1							1		2
CON ACUSACION	24	64	8	102	17	10	460	11		696
CON ARCHIVO (CALIFICA)	27	371	50	317	42	68	2,053	10		2,938
CON ARCHIVO (PRELIMINAR)	90	156	49	167	57	104	1,140	31		1,794
CON ARCHIVO DEFINITIVO (INV. PREVEN.)		23	2	29	9	1			429	493
CON CONCLUSION ANTICIPADA		3								3
CON DICTAMEN							26			26
CON INVESTIGACION PRELIMINAR	69	27	12	12	21	7	428	1		577
CON PREVIO							1			1
CON PRINCIPIO DE OPORTUNIDAD (CALIFICA)		50	1	32		3	342			428
CON PRINCIPIO DE OPORTUNIDAD (PRELIMINAR)		7	6	4	3	4	33			57
CON PRINCIPIO OPORTUNIDAD (PREPARATORIA)					1		2			3
CON PROCESO INMEDIATO		1		1		1	1			4
CON PROCESO INMEDIATO (PREPARATORIA)							2			2
CON RESERVA PROVISIONAL (PRELIMINAR)				2	1		1	1		5
CON RESERVA PROVISIONAL (CALIFICA)		2					7			9
CON SENTENCIA	8	56		20	1		110	6		201
CON SOBRESEIMIENTO	6	13	3	12	190	1	71			296
CON SOBRESEIMIENTO(JUZGAMIENTO)	1			2						3
CON TERMINACION ANTICIPADA		3		14			80	5		102
CON TERMINACION ANTICIPADA (INTERMEDIA)				4			5	1		10
CONCLUSION INV. PREPARATORIA	2		1	3			43	3		52
CUADERNO DE EJECUCION DE SENTENCIA CALIFICADO		7					6	16		29
CUADERNO DE EJECUCION DE SENTENCIA PENDIENTE		2					7			9
CUADERNO EJEC. DE SENTENCIA DESARROLLADO		5					26			31
DENUNCIA PENDIENTE				2	1	1	7		1	12
DERIVADO (CALIFICA)	1	6		3		1	52			63
DERIVADO (PRELIMINAR)			1	2			15			18
DERIVADO PENAL		2		3					2	7
DERIVADO(EXCL. FISCAL)							1			1
EJECUCION DE OPERATIVO				1						1
EJECUCION DE SENTENCIA CONCLUIDA		10					25	13		48
EN AUDIENCIA	4	25	6	6		1	32	2		76
EN CALIFICACION (CALIFICA)	7	3		14	2	1	19			46
EN EJECUCION DE SENTENCIA							3			3
EN INVESTIGACION PREVENTIVA		6	2	4	2				23	37
EXHORTACION Y/O RECOMENDACIÓN			1	1	3	1				6
EXPEDIENTE PENDIENTE							13			13
FORMALIZA INVESTIGACION PREPARATORIA	28	31	2	48	17	10	339	19		494
NO HA LUGAR			1			1				2
OPERATIVO RESUELTO		183	33	128	55	74	5		1,210	1,688
PRINCIPIO DE OPORTUNIDAD		63	6	87	24	15	515			710
SUSPENSION DE JUZGAMIENTO		42		9			19			70

FUENTE: Sistema de Gestión Fiscal - SGF
ELABORADO : Oficina de Racionalización y Estadistica - ORACE

2.39 PERÚ: CARPETAS FISCALES INGRESADAS DE FISCALÍAS PROVINCIALES CORPORATIVAS PENALES Y MIXTAS DE TUMBES 2014.

ESTADOS	1FPPC-TUMBES	1FPPC-ZARUMILLA	2FPPC-TUMBES	2FPPC-ZARUMILLA	FEDTID - TUMBES	FPMC-CVILLAR	FPP-ADUANAS	FP-PREVENCION	TOTAL
TOTAL	2,219	517	3,189	735	66	470	514	503	8,213
ACUERDO REPARATORIO	1	2	1	4					8
ASIGNADO PNP (PRELIMINAR)	39	6	262	3		1		2	313
CON ACUSACION								2	2
CON ARCHIVO (CALIFICA)					1				1
CON ARCHIVO (PRELIMINAR)	207	90	216	81	3	24		6	627
CON ARCHIVO DEFINITIVO (INV. PREVEN.)	317	102	424	157	2	54	332	2	1,390
CON CONCLUSION ANTICIPADA	520	123	577	179	5	89	132	21	1,646
CON DICTAMEN								53	53
CON INVESTIGACION PRELIMINAR			1						1
CON PRINCIPIO DE OPORTUNIDAD (CALIFICA)	3	1							4
CON PRINCIPIO DE OPORTUNIDAD (PRELIMINAR)	414	62	695	124		213	21	11	1,540
CON PRINCIPIO OPORTUNIDAD (INTERMEDIA)				2		1			3
CON PRINCIPIO OPORTUNIDAD (PREPARATORIA)	75	9	186	48		24			342
CON RESERVA PROVISIONAL (PRELIMINAR)	1		3						4
CON RESERVA PROVISIONAL (CALIFICA)			2						2
CON SENTENCIA			4						4
CON SOBRESEIMIENTO			1						1
CON SOBRESEIMIENTO(JUZGAMIENTO)			2						2
CON TERMINACION ANTICIPADA	1		4	1					6
CON TERMINACION ANTICIPADA (INTERMEDIA)	4	1	1		1				7
CONCLUSION INV. PREPARATORIA	61	7	62	11	10	1	2		154
CUADERNO EJEC. DE SENTENCIA DESARROLLADO	26	23	15	9				1	74
DENUNCIA PENDIENTE	4		3						7
DERIVACION (INTERMEDIA)	12	1	6	2	2		3		26
DERIVADO (CALIFICA)	3	2							5
DERIVADO (PRELIMINAR)	14	2	4	5	2			4	31
DERIVADO (PREPARATORIA)	85	8	18	2	1				114
DERIVADO PENAL	32	14	40	1					87
EJECUCION DE SENTENCIA CONCLUIDA	39	2	67	1	1				110
EN AUDIENCIA	64	14	153	8		11			250
EN CALIFICACION (CALIFICA)	4	9	2						15
EN INVESTIGACION PREVENTIVA	1	1							2
EXHORTACION Y/O RECOMENDACIÓN	16	3	31	6		1	4		61
EXPEDIENTE PENDIENTE	12	5	30			1	8		56
FORMALIZA INVESTIGACION PREPARATORIA	2	1	2						5
OPERATIVO RESUELTO								1	1
PRINCIPIO DE OPORTUNIDAD		2	2						4
SUSPENSION DE JUZGAMIENTO								5	5
EXHORTACION Y/O RECOMENDACIÓN	12	2	47		26				87
EXPEDIENTE PENDIENTE	21		25	3	1	1			51
FORMALIZA INVESTIGACION PREPARATORIA	74	2	167	17		27	4		291
OPERATIVO RESUELTO	1				1				2
PRINCIPIO DE OPORTUNIDAD								28	28
SUSPENSION DE JUZGAMIENTO								2	2
PRINCIPIO DE OPORTUNIDAD	11		1		1				13
SUSPENSION DE JUZGAMIENTO	105	16	103	64	9	19	7	6	329
SUSPENSION DE JUZGAMIENTO							1	359	360
PRINCIPIO DE OPORTUNIDAD	26	6	17	6		1			56
SUSPENSION DE JUZGAMIENTO	12	1	15	1		2			31

FUENTE: Sistema de Gestión Fiscal - SGF
ELABORADO : Oficina de Racionalización y Estadistica - ORACE

2.40 PERÚ: CARPETAS FISCALES INGRESADAS DE FISCALÍAS PROVINCIALES CORPORATIVAS PENALES Y MIXTAS DE UCAYALI 2014.

ESTADOS	01° FPPC-CORONEL PORTILLO(NCPP)	01°FEAD-UCAYALI(NCPP)	01°FPCEMA-UCAYALI(NCPP)	01°FPPD-CORONEL PORTILLO(NCPP)	02° FPPC-CORONEL PORTILLO(NCPP)	02°FPPC-CORONEL PORTILLO(NCPP)	02°FEAD-UCAYALI(NCPP)	02°FPCEMA-UCAYALI(NCPP)	02°FPPD-CORONEL PORTILLO(NCPP)	03° FPPC-CORONEL PORTILLO(NCPP)	04° FPPC-CORONEL PORTILLO(NCPP)	05° FPPC-CORONEL PORTILLO(NCPP)	06° FPPC-CORONEL PORTILLO(NCPP)	FP-FECOR-UCAYALI(NCPP)	TOTAL
TOTAL	244	223	265	369	333	1,790	266	416	400	1,056	1,650	1,763	440	1	9,216
ACUERDO REPARATORIO					5					9	15	1	1		31
ASIGNADO PNP (PRELIMINAR)		1			1	7	31			1	5	2			48
CALIFICACIÓN DE OPERATIVO			1				5								6
CON ACUSACION	17	11	2			190	10	1		79	45	136			491
CON ARCHIVO (CALIFICA)	2	16	35		134	130	11	11	1	152	474	291	51		1,308
CON ARCHIVO (PRELIMINAR)	17	76	30		55	444	62	7	3	143	309	523	255		1,924
CON ARCHIVO DEFINITIVO (INV. PREVEN.)			15	148				102	143						408
CON DICTAMEN	145	24	10		58			24							261
CON INVESTIGACION PRELIMINAR		10	36			354	5	21		147	172	230	2		977
CON PRINCIPIO DE OPORTUNIDAD (CALIFICA)						2					266				268
CON PRINCIPIO DE OPORTUNIDAD (PRELIMINAR)						240				30	52	104			426
CON PRINCIPIO OPORTUNIDAD (PREPARATORIA)						3				2	2	2			9
CON PROCESO INMEDIATO		1													1
CON PROCESO INMEDIATO (PREPARATORIA)										1					1
CON RESERVA PROVISIONAL (PRELIMINAR)	2	17	3			25		4		9	2	2			64
CON RESERVA PROVISIONAL (CALIFICA)						5					3	4			12
CON SENTENCIA	3	5			4	12	8	1		17	18	20	7		95
CON SOBRESEIMIENTO	17		2			40	2	1		11	6	25			104
CON SOBRESEIMIENTO(JUZGAMIENTO)						1									1
CON TERMINACION ANTICIPADA	1		2			28	6			18	15	21			91
CON TERMINACION ANTICIPADA (INTERMEDIA)						3				2		7			12
CONCLUSION INV. PREPARATORIA		6	2			26				3	2	7			46
CUADERNO DE EJECUCION DE SENTENCIA CALIFICADO	1														1
CUADERNO DE EJECUCION DE SENTENCIA PENDIENTE	1														1
CUADERNO EJEC. DE SENTENCIA DESARROLLADO	15														15
DENUNCIA PENDIENTE		1	6			75		17		6	63	9			177
DERIVACION (INTERMEDIA)		1													1
DERIVADO (CALIFICA)		11	2		6	23	16	3		9	30	25	8		133
DERIVADO (PRELIMINAR)	1	2	5		6	10	1	2		2	6	45	3		83
DERIVADO (PREPARATORIA)					5		2								7
DERIVADO PENAL				2				3	10						15
EJECUCION DE SENTENCIA CONCLUIDA	9														9
EN AUDIENCIA	4					2									6
EN CALIFICACION (CALIFICA)		3	2			54		2		6	13	4	2	1	87
EN EJECUCION DE SENTENCIA						1									1
EN INVESTIGACION PREVENTIVA		1	63					198							262
EXHORTACION Y/O RECOMENDACIÓN			4						1						5
EXPEDIENTE PENDIENTE	1		2					1							4
FORMALIZA INVESTIGACION PREPARATORIA	6	15	43			101	12	18		33	65	77			370
OPERATIVO PENDIENTE							1								1
OPERATIVO RESUELTO		22		219			94		242						577
PRINCIPIO DE OPORTUNIDAD					59	13				376	87	228	111		874
SUSPENSION DE JUZGAMIENTO	2					1									3

FUENTE: Sistema de Gestión Fiscal - SGF
ELABORADO : Oficina de Racionalización y Estadistica - ORACE

3

FISCALÍAS ESPECIALIZADAS

A- TRÁFICO ILÍCITO DE DROGAS
B- CORRUPCIÓN DE FUNCIONARIOS
C- SUPRAPROVINCIALES
D- FISCALÍAS ESPECIALIZADAS EN CRIMINALIDAD ORGANIZADA
E- FISCALÍAS ESPECIALIZADAS EN LAVADO DE ACTIVOS Y PÉRDIDA DE DOMINIO

3.A

TRÁFICO ILÍCITO DE DROGAS

La lucha contra el tráfico ilícito de drogas por parte del Estado se ha convertido en una de las principales prioridades y tareas esenciales en las que el Ministerio Publico, defensor de la legalidad y la protección social, está comprometido a perseguir y cumplir al máximo. Aplicando con rigor las leyes y asumiendo compromisos con la política social que forma parte de los deberes primordiales establecidos en el artículo 44° de la Constitución Política del Perú. Por otro lado, el consumo de drogas afecta uno de los bienes jurídicos más importantes protegido por el Derecho Penal, que es la vida el cuerpo y la salud, actuando como un cáncer maligno que se extiende en la sociedad, medio ambiente, economía y otros aspectos, que debemos tener en cuenta.

En la actualidad el delito de tráfico ilícito de drogas está siendo manejado como una empresa transnacional, con tentáculos a nivel mundial, que está afectando a la sociedad, las personas y la gobernabilidad de los países. Esto principalmente debido a la cantidad de dinero que genera y moviliza dentro del sistema financiero; y al problema de corrupción, que se genera dentro de las instituciones del estado.

Las fiscalías provinciales penales y mixtas a nivel nacional registraron en el año 2014 un total de 14,730 casos relacionados al Tráfico Ilícito de Drogas, siendo Lima el Distrito Fiscal con el mayor número de casos con este tipo de delitos, con 3,241 casos que representa el 22.3% del total a nivel nacional, seguido por el Distrito Fiscal del Callao con 1,936 casos que representa un 13.3% y Lima Norte con 1,802 casos, que representa un 12.4%.

El Ministerio Publico asímismo, mantiene una lucha frontal, abierta y constante contra este tipo de delitos "lacra de la humanidad ", contando para ello con fiscalías especializadas con amplia jurisdicción para realizar sus intervenciones y operativos a nivel nacional.

FISCALÍAS ESPECIALIZADAS EN TRÁFICO ILÍCITO DE DROGAS A NIVEL NACIONAL

Las Fiscalías Especializadas en Tráfico ilícito de Drogas realizan una serie de operativos a nivel nacional conjuntamente con la Sección Antinarcóticos de la Embajada de los Estados Unidos de Norteamérica (NAS) y la Dirección Nacional contra las Drogas (DINANDRO) de la Policía Nacional.

Las fiscalías provinciales penales y mixtas a nivel nacional durante el año 2014, realizaron: 6,003 operativos, 6,118 intervenciones con 67,052 personas intervenidas, de las cuales resultaron detenidas 3,127.

Por otro lado se pudieron decomisar: 349 vehículos, 19 aeronaves, 1,978 equipos de comunicación, 44 inmuebles; así mismo, 374,134 nuevos soles, 1´025,965 dólares americanos y 100,786 euros.

En cuanto a los insumos y derivados, se logro incautar 16,060 kilogramos de pasta básica de cocaína, 16,782 kilogramos de clorhidrato de cocaína, 8,265 kilogramos de alcaloide de cocaína, 4,869 kilogramos de marihuana, 9,760 kilogramos de opio-látex; además, 2811 galones de droga liquida. Por otro lado se erradicó y neutralizó en hojas de coca 122 hectáreas, 50 plantones y 1´543,540 kilogramos de hoja de coca; en amapola 49,786 plantones y 873 kilos de semillas; en marihuana 68.5 hectáreas, 1´585,822 plantones y 3,631 kilogramos de semillas.

3.1 PERÚ: CASOS INGRESADOS POR DELITO DE TRÁFICO ILÍCITO DE DROGAS EN FISCALÍAS PROVINCIALES PENALES Y MIXTAS A NIVEL NACIONAL 2014. (1ERA. PARTE)

DELITOS	TOTAL	AMAZONAS	ANCASH	APURÍMAC	AREQUIPA	AYACUCHO	CAJAMARCA	CALLAO	CAÑETE	CUSCO	HUANUCO	HUAURA	ICA	JUNIN	LA LIBERTAD	LAMBAYEQUE
TOTAL	14,730	40	38	3	266	285	55	1,936	39	225	437	144	255	262	707	619
T.I.D. (ATENUADO)	4,539	13	4	3	29	8		878	15	72	5	11	11	25	229	130
T.I.D. (C/PERSONA INIMPUTABLE)	1													1		
T.I.D. (COMERC.MATER.PRIMA.O INSUMOS)	202	3	3		2	6	1	1	1	1	5		1	9	4	10
T.I.D. (COMPRE.CUSTODIE.GANAN.PROVEN.)	2															
T.I.D. (CONS.NO.CONSENT.A INIMPUTABLE)	2									1						1
T.I.D. (CONSUMO NO CONSENTIDO)	6							1		1				1		
T.I.D. (CONSUMO PERSONAL)	357	2	3		5	1	2	15	1	15	5	1	10	9	90	6
T.I.D. (DOS O MAS PERSONAS U ORGANIZ.)	349				9	45	1	44	1	1	18	2	3	12	4	
T.I.D. (EN/COLEG.CENT.SALUD.DEPORT.ETC.	12		1						1						5	
T.I.D. (EXPULSION DE EXTRANJERO)	9							1				1		1		
T.I.D. (INST.O.INDUC.A.CONSUMO DE DROGA)	11								1				1			1
T.I.D. (INST.O.INDUC.CON FINES DE LUCRO)	19													1		
T.I.D. (INT.EN.INVER.TRANSF.POS.DE.GANA)	1		1													
T.I.D. (LAVADO DE ACTIVOS - LEY 27765)	63	1			1	3								2		1
T.I.D. (LAVADO DE DINERO)	7															
T.I.D. (LAVADO.DINERO.PARA.FINAN.TERROR)	1															
T.I.D. (LAVADO.DINERO.X.FUNC.PUBLICO)	2															
T.I.D. (MICROCOMERCIALIZACION)	4,752	5	5		64	4	10	580	8	34	26	69	76	20	123	130
T.I.D. (PRESC.ADMIN.Y.EXPED.ILEGAL)	1															
T.I.D. (PROMUEVE,FAVORECE O FACILITA)	3,197	10	13		63	218	25	402	8	84	368	38	58	60	40	96
T.I.D. (X.FUNCIONARIO PUBLICO)	2	1														
TRAFICO ILICITO DE DROGAS	1,195	5	8		93		16	14	3	16	10	22	95	121	212	244

FUENTE: Sistema de Información de Apoyo al Trabajo Fiscal - SIATF y del Sistema de Gestión Fiscal - SGF
ELABORADO : Oficina de Racionalización y Estadistica - ORACE

3.1 PERÚ: CASOS INGRESADOS POR DELITO DE TRÁFICO ILÍCITO DE DROGAS EN FISCALÍAS PROVINCIALES PENALES Y MIXTAS A NIVEL NACIONAL 2014. (2DA. PARTE)

DELITOS	LIMA	LIMLIMA ESTE	LIMA NORTE	LIMA SUR	LORETO	MADRE DE DIOS	MOQUEGUA	PASCO	PIURA	PUNO	SAN MARTIN	SANTA	SULLANA	TACNA	TUMBES	UCAYALI
TOTAL	3,241	1,244	1,802	1,084	254	62	51	6	495	71	112	242	138	174	113	330
T.I.D. (ATENUADO)	1,689	316	297	529	16	17	1	1	85	3		43	18	26	48	17
T.I.D. (C/PERSONA INIMPUTABLE)																
T.I.D. (COMERC.MATER.PRIMA.O INSUMOS)	32	14	42	38	10		1		2	1	9	3	1			2
T.I.D. (COMPRE.CUSTODIE.GANAN.PROVEN.)			1		1											
T.I.D. (CONS.NO.CONSENT.A INIMPUTABLE)																
T.I.D. (CONSUMO NO CONSENTIDO)	1	1												1		
T.I.D. (CONSUMO PERSONAL)	83	24	43	12	2				6			7	5	10		
T.I.D. (DOS O MAS PERSONAS U ORGANIZ.)	21	17	129	6	5	3			6	7	4	1		3	2	5
T.I.D. (EN/COLEG.CENT.SALUD.DEPORT.ETC.		1				2			1						1	
T.I.D. (EXPULSION DE EXTRANJERO)	4		2													
T.I.D. (INST.O.INDUC.A.CONSUMO DE DROGA)	1	3	1	1									1	1		
T.I.D. (INST.O.INDUC.CON FINES DE LUCRO)	1											14	1	2		
T.I.D. (INT.EN.INVER.TRANSF.POS.DE.GANA)																
T.I.D. (LAVADO DE ACTIVOS - LEY 27765)		5	20	7	22				1							
T.I.D. (LAVADO DE DINERO)					6				1							
T.I.D. (LAVADO.DINERO.PARA.FINAN.TERROR)	1															
T.I.D. (LAVADO.DINERO.X.FUNC.PUBLICO)	2															
T.I.D. (MICROCOMERCIALIZACION)	996	753	873	467	86	11	23	4	239		20	42	36	18	22	8
T.I.D. (PRESC.ADMIN.Y.EXPED.ILEGAL)				1												
T.I.D. (PROMUEVE,FAVORECE O FACILITA)	375	44	323	23	101	24	2		127	59	69	88	56	92	33	298
T.I.D. (X.FUNCIONARIO PUBLICO)														1		
TRAFICO ILICITO DE DROGAS	35	66	71		5	5	24	1	27	1	10	44	20	20	7	

FUENTE: Sistema de Información de Apoyo al Trabajo Fiscal - SIATF y del Sistema de Gestión Fiscal - SGF
ELABORADO : Oficina de Racionalización y Estadistica - ORACE

3.2 PERÚ: CARGA PROCESAL DE LAS FISCALÍAS ESPECIALIZADAS EN DELITOS DE TRÁFICO ILÍCITO DE DROGAS 2014. (1ER. FORMATO (1ERA. PARTE))

INTERVENCIONES		TOTAL
Nº DE OPERATIVOS		6003
N° DE INTERVENCIONES		6118
N° DE HALLAZGOS		966
Nº PERSONAS INTERVENIDAS		67052
Nº PERSONAS DETENIDAS		3127
DILIGENCIAS	REGISTRO PERSONAL	53300
	REGISTRO DOMICILIARIO	1078
	REGISTRO DE AERONAVES	130
	REGISTRO DE EMBARCACIONES FLUVIALES	131
	REGISTRO VEHICULAR	33059
	REQUERIMIENTO DE PRISIÓN PREVENTIVA	616
	MANIFESTACIONES	5202
	PRINCIPIO DE OPORTUNIDAD	2
	TERMINACION ANTICIPADA	230
	ARCHIVO DEFINITIVO	618
	SOBRESEIMIENTO	35
	ACUSACIÓN	157
	ENTREVISTAS	1706
	VERIFICACION / CONSTATACION	544
	PERITAJES	1516
	RECONOCIMIENTOS	242
	OVISE	287
	INMOVILIZACION	22

FUENTE: Oficina de Coordinación y enlace de las Fiscalias Especializadas en Delitos de Tráfico Ilícito de Drogas.
ELABORADO : Oficina de Racionalización y Estadistica - ORACE

ANUARIO ESTADÍSTICO 2014

3.2 PERÚ: CARGA PROCESAL DE LAS FISCALÍAS ESPECIALIZADAS EN DELITOS DE TRÁFICO ILÍCITO DE DROGAS 2014. (1ER. FORMATO (2DA. PARTE))

INTERVENCIONES		TOTAL
DROGA INCAUTADA (KG.)	PBC	16060
	CLORHIDRATO DE COCAINA	16782
	ALCALOIDE DE COCAINA	8265
	MARIHUANA	4869
	OPIO / LATEX	9760
	DROGA LÍQUIDA (GL)	2811
CULTIVOS ILICITOS - ERRADICACIÓN/ NEUTRALIZACIÓN	HOJA DE COCA (KG)	1543540
	. HA.	122
	. PLANTONES	50
	AMAPOLA	
	. PLANTONES	49786
	. SEMILLAS (KG.)	873
	MARIHUANA	
	. HA.	69
	. PLANTONES	1585822
	. SEMILLAS (KG.)	3632
INSUMOS QUIMICOS DECOMISADOS O NEUTRALIZADOS	KILOS	558487
	LITROS	349758
	GALONES	10225
VERIFICACION DE USUARIOS DEL IQF		250

FUENTE: Oficina de Coordinación y enlace de las Fiscalias Especializadas en Delitos de Tráfico Ilícito de Drogas.
ELABORADO : Oficina de Racionalización y Estadistica - ORACE

3.2 PERÚ: CARGA PROCESAL DE LAS FISCALIAS ESPECIALIZADAS EN DELITOS DE TRÁFICO ILÍCITO DE DROGAS 2014. (2DO. FORMATO)

INTERVENCIONESIONES	TOTAL
LABORATORIOS DESTRUIDOS	423
CAMPAMENTOS DESTRUIDOS	51
POZAS DE MACERACION DESTRUIDAS Y DECANTADAS	830
INCAUTACIONES	
ARMAMENTOS	
. ARMAS	197
. MUNICIONES	1912
AERONAVES	
. INCAUTADAS	4
. SINIESTRADAS	15
EMBARCACIONES	
. INCAUTADAS	11
. SINIESTRADAS	1
VEHICULOS	
. INCAUTADAS	349
. SINIESTRADAS	1
EQUIPOS DE COMUNICACIÓN	1978
INMUEBLES	44
DINERO	
. SOLES	374134
. EUROS	100786
. DOLARES	1025965
PROCEDIMIENTO ESPECIAL	
. AGENTE ENCUBIERTO	11
. REMESA CONTROLADA	6
. PETICIONADOS	54
FORMALIZA INVESTIGACIÓN PREPARATORIA	423
NO FORMALIZA INVESTIGACIÓN	86
INVESTIGACIONES PRELIMINARES	1589
ACUSACIONES	170
DISPOSICIÓN DE ARCHIVO	245
DENUNCIAS FORMALIZADAS	961
RESOLUCIONES ARCHIVAMIENTO	30
. DEFINITIVO	892
. PROVISIONAL	188

FUENTE: Oficina de Coordinación y enlace de las Fiscalias Especializadas en Delitos de Tráfico Ilícito de Drogas.
ELABORADO : Oficina de Racionalización y Estadistica - ORACE

ANUARIO ESTADÍSTICO 2014

3.B

CORRUPCIÓN DE FUNCIONARIOS

La corrupción de funcionarios es una conducta que se desvía de las obligaciones de orden público normales, debido a intereses personales (familiares o de allegados) o beneficios monetarios o de orden social; o que viola normas respecto al uso de cierto tipo de influencias con fines personales. Esta definición incluye conductas tales como el cohecho (utilización de gratificaciones con el fin de influenciar el juicio de una persona de cierta jerarquía), nepotismo (elección por vínculos familiares y no por méritos personales) y malversación de fondos (apropiación ilícita por particulares de recursos públicos). Es así que la labor del Ministerio Público está encaminada a sostener una batalla constante contra este ilícito penal, aún cuando las Fiscalías Especializadas de Corrupción de Funcionarios administran una carga procesal compleja, no solo por la especialidad de los delitos, sino por la cantidad de personas que son procesadas en cada caso, lo que genera una minuciosa investigación de los documentos que obran como antecedentes, obteniéndose como resultado el grado de participación de cada persona implicada, a diferencia de los procesos en donde se trabajan con uno o dos delitos cometidos por varias personas.

Durante el año 2014 se registraron 7,569 casos por delitos de corrupción de funcionarios, denuncias ingresadas en las diferentes fiscalías provinciales penales a nivel nacional, de los cuales 2,520 (33,29%) casos se encuentran en situación de resueltos y 5,049 (66,71%) casos en situación de tramite; siendo el Distrito Fiscal de Lima con 1,137 casos el de mayor cantidad de denuncias de corrupción de funcionarios, seguido por el Distrito Fiscal de Junín con 566 casos y el Distrito Fiscal del Cusco con 465 casos.

Entre los estados resueltos se tiene que el 68.69% (1,731) son archivos, el 28.33% (714) con sentencia y el 2.98% (75) otros, así mismo de los casos en trámite el 51.73% (2,612) son con investigación preliminar, el 15.41% (778) son de asignado PNP y el 32.86% (1,659) otros.

Con relación a los casos ingresados por el tipo de delito de corrupción de funcionarios se tiene un total de 9,676 casos ingresados de los cuales el Distrito Fiscal de Lima tiene el 13.95% (1,350), y en 2° lugar se tiene al Distrito Fiscal de Junín con el 8.20% (793) y seguidamente del Distrito Fiscal de Cusco con el 6.8% (658); y entre los tipos de delitos con mayor cantidad de ingresos se tiene el 21.38% (2,069) son del delito de peculado por apropiación o utilización de caudales, el 12.46% (1,206) son del delito de concusión (colusión ilegal), el 6.88% (666) son delitos de peculado (malversación de bienes públicos) y el 59.28% (5,735) son otros.

3.3 PERÚ: CASOS INGRESADOS DE CORRUPCIÓN DE FUNCIONARIOS A NIVEL NACIONAL POR ESTADO Y POR DISTRITO FISCAL 2014. (1ERA. PARTE)

DELITOS	TOTAL	AMAZONAS	ANCASH	APURIMAC	AREQUIPA	AYACUCHO	CAJAMARCA	CALLAO	CAÑETE	CUSCO	HUANCAVELICA	HUANUCO	HUAURA	ICA	JUNIN	LA LIBERTAD	LAMBAYEQUE
TOTAL	7,569	54	283	250	287	317	284	132	48	465	134	234	118	194	566	349	215
RESUELTAS	2,520	13	84	104	48	100	86	48	4	53	49	97	31	30	87	46	42
CON ARCHIVO (CALIFICA)	520	8	25	18	8	16	49	6		13	24	32	4	5	15	28	10
CON ARCHIVO (PRELIMINAR)	1,211	3	55	82	35	69	37	39	4	26	18	63	26	24	63	13	29
CON RESERVA PROVISIONAL (PRELIMINAR)	2									1	1						
CON RESERVA PROVISIONAL (CALIFICA)	42		1	1	1	4				2	5				1	5	
CON SENTENCIA	714	1		2	2	4		3		11	1	2			5		
CON SOBRESEIMIENTO	30	1	3	1	2	7							1	1	3		3
SUSPENSION DE JUZGAMIENTO	1																
EN TRAMITE	5,049	41	199	146	239	217	198	84	44	412	85	137	87	164	479	303	173
ASIGNADO PNP (PRELIMINAR)	778	16	6	37	27	14	2	7	13	77	9	5	8	5	125	119	24
CON ACUSACION	88	2	15	5	3	3	1	3		3	3	2	1	1	1	2	6
CON INVESTIGACION PRELIMINAR	2,612	13	131	67	52	110	144	52	12	194	33	90	56	90	247	124	86
CON PRINCIPIO DE OPORTUNIDAD (PRELIMINAR)	6										3						1
CON RESERVA PROVISIONAL (PRELIMINAR)	26		2	2		1				5		1		2	1	1	2
CON TERMINACION ANTICIPADA	107				2	1	1	1		6	1	1			2		
CON TERMINACION ANTICIPADA (INTERMEDIA)	4			1		1				1							1
CONCLUSION INV. PREPARATORIA	30		1	1		4		1		3	1		1	1	1	3	
DENUNCIA PENDIENTE	453	2	2	4	126	2	7	4	16	72	14	16	2	27	24	18	9
EN AUDIENCIA	3			1		1											
EN CALIFICACION (CALIFICA)	266		2	3	2	9	14		2	20	7	7	5	9	42	18	10
FORMALIZA INVESTIGACION PREPARATORIA	676	8	40	25	27	71	29	16	1	31	14	15	14	29	36	18	34

FUENTE: Sistema de Gestión Fiscal - SGF
ELABORADO : Oficina de Racionalización y Estadistica - ORACE

ANUARIO ESTADÍSTICO 2014

3.3 PERÚ: CASOS INGRESADOS DE CORRUPCIÓN DE FUNCIONARIOS A NIVEL NACIONAL POR ESTADO Y POR DISTRITO FISCAL 2014. (2DA. PARTE)

DELITOS	LIMA	LIMA NORTE	LIMA SUR	LORETO	MADRE DE DIOS	MOQUEGUA	PASCO	PIURA	PUNO	SAN MARTIN	SANTA	SULLANA	TACNA	TUMBES	UCAYALI
TOTAL	1137	354	339	213	115	269	125	74	86	237	171	62	235	44	178
RESUELTAS	554	240	243	50	10	169	22	22	29	22	29	24	128	7	49
CON ARCHIVO (CALIFICA)	102	24	21	17			7	5	10	7	15	3	31	4	13
CON ARCHIVO (PRELIMINAR)	167	25	24	31	1	167	11	17	14	11	13	21	89	3	31
CON RESERVA PROVISIONAL (PRELIMINAR)															
CON RESERVA PROVISIONAL (CALIFICA)	1		3	2	2		2		1	4	1		1		5
CON SENTENCIA	283	191	195		2	2	2		3				5		
CON SOBRESEIMIENTO	1				5				1				1		
SUSPENSION DE JUZGAMIENTO													1		
EN TRAMITE	583	114	96	163	105	100	103	52	57	215	142	38	107	37	129
ASIGNADO PNP (PRELIMINAR)	50	9	8	9	58	14	4			34	30	1	10	15	42
CON ACUSACION	10	7	3	1	4	2	2	4				1	2		1
CON INVESTIGACION PRELIMINAR	331	69	57	122	11	61	59	23	19	150	65	19	63	12	50
CON PRINCIPIO DE OPORTUNIDAD (PRELIMINAR)						2									
CON RESERVA PROVISIONAL (PRELIMINAR)				1	2		2		3			1			
CON TERMINACION ANTICIPADA	69	8	12					1					1		1
CON TERMINACION ANTICIPADA (INTERMEDIA)															
CONCLUSION INV. PREPARATORIA	7				2	1		1					2		
DENUNCIA PENDIENTE	20	2		6		2	22	7	15	1	9	6	2	6	10
EN AUDIENCIA	1														
EN CALIFICACION (CALIFICA)	22	4	6	7	7		6	7	3	14	30	2	3	3	2
FORMALIZA INVESTIGACION PREPARATORIA	73	15	10	17	21	18	8	9	17	16	8	8	24	1	23

FUENTE: Sistema de Gestión Fiscal - SGF
ELABORADO : Oficina de Racionalización y Estadistica - ORACE

3.C

SUPRAPROVINCIALES

FISCALÍA SUPERIOR PENAL NACIONAL

Durante el año 2014 la Fiscalía Superior Penal Nacional, registro un ingreso de 434 expedientes, de los cuales fueron dictaminados 292 (67.28%), siendo el despacho de la 2º Fiscalía Superior Penal Nacional la que emitió el mayor número de dictámenes con 152, representando el 52.05% del total de expedientes dictaminados, seguidamente la 1° Fiscalía Superior Penal Nacional registró 78 expedientes con dictamen representando 26.71% y por último la 3° Fiscalía Superior Penal Nacional registro 62 expedientes con dictamen representando el 21.23% .

Se debe mencionar también que la 3° Fiscalía Superior Penal Nacional tubo 71 expedientes setenciados representando el 53.38% de total de expedientes setenciados en el año 2014.

FISCALÍAS SUPRAPROVINCIALES

Las Fiscalías Supraprovinciales registraron en el 2014 el ingreso de 120 denuncias, estando 5 (4.17%) en investigación policial, 16 (13.33%) en investigación fiscal, 13 (10.83%) en archivo definitivo, 6 (5%) formalizadas, , 16 (13.33%) con resolución emitida y 64 (53.33%) en otros estados, tales como: derivadas, ampliación de investigación y otros.

Se debe mencionar que la 2º Fiscalía Supraprovincial logró registrar 59 denuncias, alcanzando el mayor número de ingresos durante el año.

Asimismo, las Fiscalías Supraprovinciales registraron un total de 151 expedientes, siendo los dictaminados 149 alcanzando un 98.67% del ingreso total.

ANUARIO ESTADÍSTICO 2014

3.4 PERÚ: EXPEDIENTES INGRESADOS EN FISCALÍA SUPERIOR PENAL NACIONAL 2014.

FISCALÍA	TOTAL	CON DICTAMEN	CON PREVIO	CON SENTENCIA DE ARCHIVO	EXPED. PENDIENTE	SENTENCIADO
TOTAL	434	292	4	2	3	133
1ª FISCALÍA SUPERIOR PENAL NACIONAL	132	78	4		1	49
2ª FISCALÍA SUPERIOR PENAL NACIONAL	167	152			2	13
3ª FISCALÍA SUPERIOR PENAL NACIONAL	135	62		2		71

FUENTE: Sistema de Información de Apoyo al Trabajo Fiscal - SIATF
ELABORADO : Oficina de Racionalización y Estadística - ORACE

3.5 PERÚ: DENUNCIAS INGRESADAS EN FISCALÍAS SUPRAPROVINCIALES DE LIMA 2014.

FISCALÍA	TOTAL	ACUMULADO	AMPLIA INVESTIGACION POLICIAL	ARCHIVO DEFINITIVO	ARCHIVO PROVISIONAL	CON RESOLUCION EMITIDA	CON RESULT. INVESTIGACION POLICIAL	DERIVADO	FORMALIZACION	INVESTIGACION FISCAL	INVESTIGACION POLICIAL	QUEJA
TOTAL	120	18	9	13	2	16	7	22	6	16	5	6
1ª FISCALÍA SUPRAPROVINCIAL	20		1	3		3	3	6		4		
2ª FISCALÍA SUPRAPROVINCIAL	59	17	7	6	1	1	3	3	5	11	1	4
3ª FISCALÍA SUPRAPROVINCIAL	17			2		9		4	1		1	
4ª FISCALÍA SUPRAPROVINCIAL	24	1	1	2	1	3	1	9		1	3	2

FUENTE: Sistema de Información de Apoyo al Trabajo Fiscal - SIATF
ELABORADO : Oficina de Racionalización y Estadística - ORACE

3.6 PERÚ: EXPEDIENTES INGRESADOS EN FISCALÍAS SUPRAPROVINCIALES DE LIMA 2014.

FISCALÍA	TOTAL	CON DICTAMEN	DERIVADO (EXPEDIENTE)	EXPED. PENDIENTE
TOTAL	151	149	1	1
1ª FISCALÍA SUPRAPROVINCIAL	44	44		
2ª FISCALÍA SUPRAPROVINCIAL	61	61		
3ª FISCALÍA SUPRAPROVINCIAL	32	32		
4ª FISCALÍA SUPRAPROVINCIAL	14	12	1	1

FUENTE: Sistema de Información de Apoyo al Trabajo Fiscal - SIATF
ELABORADO : Oficina de Racionalización y Estadística - ORACE

3.D
FISCALÍAS ESPECIALIZADAS EN CRIMINALIDAD ORGANIZADA

FISCALÍAS SUPERIORES ESPECIALIZADAS EN CRIMINALIDAD ORGANIZADA

Durante el año 2014 la Fiscalía Superior Especializada en Criminalidad Organizada, registro un ingreso de 249 casos, de los cuales 117 son casos resueltos y 132 casos en trámite.

Dentro de los estados de casos resueltos se tiene que el 37.61%(44) se encuentran en dictamen, el 37.61%(44) están derivados, el 11.97%(14) se encuentran en archivo y el 12.82%(15) son otros.

Asimismo de los estados de casos en trámite el 34.09% (45) se encuentran como expediente pendiente, el 25% (33) están como investigación preliminar, el 19.7%(26) están asignados a la PNP y el 21.21%(28) son otros.

FISCALÍA SUPERIOR NACIONAL ESPECIALIZADA EN CRIMINALIDAD ORGANIZADA

Durante el año 2014 la Fiscalía Superior Nacional Especializada en Criminalidad Organizada, registro un ingreso de 75 casos y entre ellos se tiene 71 casos resueltos y 4 casos en trámite.

Dentro de los estados de casos resueltos se tiene que el 60.56%(43) se encuentran en consulta resuelta, el 18.31%(13) se encuentran en dictamen, el 8.45%(6) son quejas resueltas y el 12.67%(9) son otros. Asimismo de los estados de casos en trámite el 75% (3) son expedientes pendientes.

FISCALÍAS PROVINCIALES ESPECIALIZADAS EN CRIMINALIDAD ORGANIZADA

Durante el año 2014 la Fiscalía Provincial Especializada en Criminalidad Organizada, registro un ingreso de 190 casos y entre ellos se tiene 168 casos resueltos y 22 casos en trámite.

Dentro de los estados de casos resueltos se tiene que el 41.67%(70) se encuentran en dictamen, el 17.86%(30) están derivados, el 13.10%(22) se encuentran en archivo y el 27.37%(46) son otros.

Asimismo de los estados de casos en trámite el 59.09% (13) son diligencias, el 9.09% (2) son expedientes pendientes y el 31.80%(7) son otros.

FISCALÍA SUPRAPROVINCIAL ESPECIALIZADA EN CRIMINALIDAD ORGANIZADA

Durante el año 2014 la Fiscalía Supraprovincial Especializada en Criminalidad Organizada, registro un ingreso de 26 casos resueltos de los cuales el 61.54%(16) están archivados, el 23.08%(6) son derivados y el 15.38%(4) están formalizados.

3.7 PERÚ: CARGA PROCESAL DE LAS FISCALÍAS SUPERIORES ESPECIALIZADAS EN CRIMINALIDAD ORGANIZADA 2014.

SITUACIÓN	ESTADO	FISCALÍA SUPERIOR ESPECIALIZADA EN CRIMINALIDAD ORGANIZADA	FISCALÍA SUPERIOR NACIONAL ESPECIALIZADA EN CRIMINALIDAD ORGANIZADA	TOTAL
TOTAl		249	75	324
RESUELTOS	AUDIENCIA DE APELACION		5	5
	CON ARCHIVO (PRELIMINAR)	14		14
	CON DICTAMEN	44	13	57
	CON PREVIO	2	1	3
	CON SENTENCIA	4		4
	CONSULTA RESUELTA	2	43	45
	DERIVADO (CALIFICA)	15		15
	DERIVADO (PRELIMINAR)	29		29
	FORMALIZA INVESTIGACION PREPARATORIA	1		1
	IMPUGNACION RESUELTA - FISCAL SUPERIOR	4	3	7
	QUEJA RESUELTA	2	6	8
SUB TOTAL RESUELTOS		117	71	188
EN TRÁMITE	ASIGNADO PNP (PRELIMINAR)	26		26
	CALIFICACION DE IMPUGNACION	5		5
	CALIFICACION DE QUEJA	2		2
	CON INVESTIGACION PRELIMINAR	33		33
	EN CALIFICACION (CALIFICA)	6		6
	EXPED. PENDIENTE	45	3	48
	FORMALIZA INVESTIGACION PREPARATORIA	15		15
	SOLICITUD DE APELACION PENDIENTE		1	1
SUB TOTAL EN TRÁMITE		132	4	136

FUENTE: Sistema de Gestión Fiscal - SGF
ELABORADO : ELABORADO : Oficina de Racionalización y Estadistica - ORACE

ANUARIO ESTADÍSTICO 2014

3.8 PERÚ: CARGA PROCESAL DE LAS FISCALÍAS PROVINCIALES ESPECIALIZADAS EN CRIMINALIDAD ORGANIZADA 2014.

SITUACIÓN	ESTADO	FISCALÍA PROVINCIAL ESPECIALIZADA EN CRIMINALIDAD ORGANIZADA	FISCALÍA SUPRA PROVINCIAL ESPECIALIZADA EN CRIMINALIDAD ORGANIZADA	TOTAL
TOTAl		190	26	216
RESUELTOS	ARCHIVO	20	13	33
	ARCHIVO UIF	2		2
	CALIFICACION	1		1
	CON ARCHIVO (CALIFICA)	11	3	14
	CON ARCHIVO (PRELIMINAR)	17		17
	CON DICTAMEN	70		70
	CON PREVIO	2		2
	DERIVACION	5	4	9
	DERIVACION UIF	4		4
	DERIVADO (CALIFICA)	12	1	13
	DERIVADO (PRELIMINAR)	9	1	10
	EN EJECUCION DE SENTENCIA	2		2
	FORMALIZACION INVESTIGACION	13	4	17
SUB TOTAL RESUELTOS		168	26	194
EN TRÁMITE	ASIGNADO PNP (PRELIMINAR)	1		1
	CALIFICACION	1		1
	CON INVESTIGACION PRELIMINAR	1		1
	DENUNCIA PENDIENTE	1		1
	DILIGENCIAS DE INV. (PODER JUDICIAL)	13		13
	EN CALIFICACION (CALIFICA)	1		1
	EXPED. PENDIENTE	2		2
	INVESTIGACION (SEDE PNP)	2		2
SUB TOTAL EN TRÁMITE		22		22

FUENTE: Sistema de Gestión Fiscal - SGF
ELABORADO : ELABORADO : Oficina de Racionalización y Estadistica - ORACE

3.E
FISCALÍAS ESPECIALIZADAS EN LAVADO DE ACTIVOS Y PÉRDIDA DE DOMINIO

FISCALÍA SUPERIOR ESPECIALIZADA EN LAVADO DE ACTIVO Y PERDIDA DE DOMINIO

Durante el año 2014 la Fiscalía Superior en Lavado de Activo y Pérdida de Dominio, registro un ingreso de 199 casos y entre ellos se tiene 36 casos resueltos y 163 casos en trámite.

Dentro de los estados de casos resueltos se tiene que el 63.89%(23) están en derivados, el 16.67%(6) son archivos, el 5.56%(2) son dictámenes y el 13.89%(5) son otros.

Asimismo de los estados de casos en trámite el 45.39%(74) están asignados a la PNP (Preliminar), el 25.76%(42) están con investigación preliminar, el 20.25%(33) se encuentran en calificación (califica).

FISCALÍA SUPERIOR NACIONAL ESPECIALIZADA EN LAVADO DE ACTIVO Y PERDIDA DE DOMINIO

Durante el año 2014 la Fiscalía Superior Nacional Especializada en Lavado de Activo y Perdida de Dominio, registro un ingreso de 109 casos y entre ellos se tiene 94 casos resueltos y 15 casos en trámite.

Dentro de los estados de casos resueltos se tiene que el 44.68%(42) se encuentran en apelación resuelta, el 32.98%(31) pasaron a dictamen, el 12.77%(12) se encuentran en impugnación resuelta y el 9.57%(9) son otros.

Asimismo de los estados de casos en trámite el 93.3%(14) se encuentran como expedientes pendientes con respecto al número de casos ingresados en trámite.

ANUARIO ESTADÍSTICO 2014

3.9 PERÚ: CARGA PROCESAL DE LAS FISCALÍAS SUPERIORES ESPECIALIZADAS EN LAVADO DE ACTIVOS PÉRDIDA DE DOMINIO 2014.

SITUACIÓN	ESTADO	FISCALÍA SUPERIOR ESPECIALIZADA EN LAVADO DE ACTIVOS Y PÉRDIDA DE DOMINIO	FISCALÍA SUPERIOR NACIONAL ESPECIALIZADA EN LAVADO DE ACTIVOS Y PÉRDIDA DE DOMINIO	TOTAL
TOTAl		199	109	308
RESUELTOS	APELACION RESUELTA(EXPEDIENTE)		42	42
	AUDIENCIA DE APELACION		8	8
	CON ARCHIVO (PRELIMINAR)	6		6
	CON DICTAMEN	2	31	33
	CON INVESTIGACION PRELIMINAR	1		1
	DERIVADO (CALIFICA)	15		15
	DERIVADO (EXPEDIENTE)	1	1	2
	DERIVADO (PRELIMINAR)	7		7
	DILIGENCIAS DE INV. (PODER JUDICIAL)	1		1
	EN CALIFICACION (CALIFICA)	1		1
	FORMALIZACION INVESTIGACION	2		2
	IMPUGNACION RESUELTA - FISCAL SUPERIOR		12	12
	SUB TOTAL RESUELTOS	36	94	130
EN TRÁMITE	ASIGNADO PNP (PRELIMINAR)	74		74
	CALIFICACION DE IMPUGNACION		1	1
	CON INVESTIGACION PRELIMINAR	42		42
	DENUNCIA PENDIENTE	2		2
	DILIGENCIAS DE INV. (PODER JUDICIAL)	1		1
	EN CALIFICACION (CALIFICA)	33		33
	EXPED. PENDIENTE		14	14
	FORMALIZA INVESTIGACION PREPARATORIA	11		11
	SUB TOTAL EN TRÁMITE	163	15	178

FUENTE: Sistema de Gestión Fiscal - SGF
ELABORADO : ELABORADO : Oficina de Racionalización y Estadística - ORACE

4 OPERATIVOS A NIVEL NACIONAL Y DELITOS DE LIMA

A- OPERATIVOS DE PREVENCIÓN DEL DELITO
B- OPERATIVOS ANTIDROGAS
C- DELITOS EN FISCALÍA PROVINCIALES DE LIMA

4.A
FISCALÍAS DE PREVENCIÓN DEL DELITO

La labor principal de las Fiscalías de Prevención del Delito, es la de prevenir el acto delictivo, he ahí la importancia de realizar operativos de prevención, que busca como resultado el evitar que el ciudadano común y corriente sea víctima de la insania del delincuente y la inseguridad ciudadana, que en estos últimos tiempos ha ido incrementándose; el reto es asumido por nuestra institución a través de las 53 Fiscalías de Prevención del Delito a nivel nacional.

En el año 2014 se registraron un total de 38,105 operativos registrados en las Fiscalías Provinciales de Prevención del Delito; entre los Distritos Fiscales que registraron una mayor cantidad se tiene, al Distrito Fiscal de Lima que registro 8,293(21.76%) operativos, seguidamente del Distrito Fiscal de Arequipa que registro 3,929(10.31%)operativos y entre los Distritos Fiscales que tuvieron menos ingresos fueron los siguientes Distritos Fiscales : Distrito Fiscal de Lima Este con 28(0.07%) operativos y el Distrito Fiscal de Lambayeque con 149(0.39%) operativos.

4.1 PERÚ: OPERATIVOS DE PREVENCIÓN DEL DELITO REALIZADOS POR LAS FISCALÍAS PENALES, MIXTAS Y DE PREVENCIÓN DEL DELITO 2014

DISTRITO FISCAL	OPERATIVOS	%
TOTAL	38,105	100.00
AMAZONAS	921	2.4%
ANCASH	859	2.3%
APURIMAC	180	0.5%
AREQUIPA	3,929	10.3%
AYACUCHO	225	0.6%
CAJAMARCA	553	1.5%
CALLAO	888	2.3%
CAÑETE	258	0.7%
CUSCO	1,930	5.1%
HUANCAVELICA	414	1.1%
HUANUCO	2,294	6.0%
HUAURA	412	1.1%
ICA	323	0.8%
JUNIN	459	1.2%
LA LIBERTAD	806	2.1%
LAMBAYEQUE	149	0.4%
LIMA	8,293	21.8%
LIMA ESTE	28	0.1%
LIMA NORTE	1,766	4.6%
LIMA SUR	1,149	3.0%
LORETO	877	2.3%
MADRE DE DIOS	389	1.0%
MOQUEGUA	1,163	3.1%
PASCO	1,177	3.1%
PIURA	698	1.8%
PUNO	2,519	6.6%
SAN MARTIN	550	1.4%
SANTA	1,329	3.5%
SULLANA	751	2.0%
TACNA	1,690	4.4%
TUMBES	360	0.9%
UCAYALI	766	2.0%

FUENTE: Sistema de Gestión Fiscal - SGF, Sistema de Información de Apoyo al Trabajo Fiscal - SIATF
ELABORADO : Oficina de Racionalización y Estadistica - ORACE

4.B
OPERATIVOS ANTIDROGAS

Las Fiscalías Especializadas en Delitos de Tráfico Ilícito de Drogas, informaron que durante el año 2014 realizaron 6,003 operativos a nivel nacional, en la continua lucha contra este flagelo.

Entre las Fiscalías que mas resaltaron se tiene a los siguientes distritos fiscales; el Distrito Fiscal del Callao, a través de sus 2 Fiscalías especializadas en el Tráfico Ilícito de Drogas realizaron un total de 1,765 operativos equivalentes al (29.40%) del total , seguidamente el Distrito Fiscal del Santa con un total de 523 operativos equivalente al (8.71%) de los operativos, el Distrito Fiscal de Ayacucho con 517 operativos obtuvo el (8.61%), el Distrito Fiscal de Huánuco con 471 operativos antidrogas obtuvo el (7.85%), otro de los Distritos Fiscales fue Cusco con 367 operativos que represento el (6.11%) del total.

4.2 PERÚ: OPERATIVOS REALIZADOS POR FISCALÍAS PROVINCIALES ESPECIALIZADAS EN TRÁFICO ILICÍTO DE DROGAS 2014.

DISTRITO FISCAL	OPERATIVOS	%
TOTAL	6,003	100.00%
AMAZONAS	38	0.63%
APURIMAC	90	1.50%
AYACUCHO	517	8.61%
CALLAO	1,765	29.40%
CUSCO	367	6.11%
HUANUCO	471	7.85%
JUNIN	362	6.03%
LA LIBERTAD	50	0.83%
LAMBAYEQUE	71	1.18%
LIMA NORTE	36	0.60%
LORETO	284	4.73%
MADRE DE DIOS	153	2.55%
PIURA	116	1.93%
PUNO	198	3.30%
SAN MARTIN	265	4.41%
SANTA	523	8.71%
TACNA	164	2.73%
TUMBES	102	1.70%
UCAYALI	431	7.18%

FUENTE: Formatos remitidos por Fiscales Antidrogas
ELABORADO : Oficina de Racionalización y Estadistica - ORACE

4.C
DELITOS EN FISCALÍAS PROVINCIALES DE LIMA

Durante en el año 2014 las fiscalías provinciales penales y mixtas de Lima registraron un total de 68,400 delitos de casos penales, disminuyéndose en un 17.45% (14,463) delitos de casos penales con respecto a los delitos registrados durante el año 2013, debido a que distritos como San Juan de Lurigancho, La Molina, Cineguilla, Lurigancho, Huarochiri, etc. se incorporaron al distrito fiscal de Lima Este. Entre los delitos genéricos que alcanzaron el mayor número de ingresos durante el año 2014 se encuentran: los delitos Contra el Patrimonio, que representa el 26.48%(18,110) delitos de casos del total de delitos ingresados y de los cuales el delito de estafa registro el 17.69%(3,204) de los casos de delitos Contra el Patrimonio.

Otros de los delitos genéricos que registraron mayor número fueron delito genérico Contra La Seguridad Pública, representando el 18.49%(12,650) de casos del total de delitos ingresados, de los cuales el delito de imprudencia conducción vehicular, representan el 30.99%(3,920), asimismo delito genérico Contra la Vida, el Cuerpo y la Salud que registro el 12.32%(8,426) de casos del total de delitos ingresados, de los cuales el delito de Contra la Vida, el Cuerpo y la Salud representa el 48.28%(4,068), el delito genérico Contra la Administración Pública registra el 15.17%(10,373) de casos del total de delitos ingresados de los cuales, el delito por omisión y rehusamiento de acto oficial representa el 14.38%(1,492), el delito Contra La Familia representa el 2.31%(1,582) de casos del total de delitos ingresados, de los cuales el delito de incumplimiento de la obligación alimentaria registro el 74.08%(1,172),el delito Contra la Libertad representa el 7.02%(4,805) de casos del total de delitos ingresados, de los cuales el delito de Violencia a la Libertad Personal (coacción) representa el 19.56%(940), el delito contra la Fe Pública representa el 9.88% (6,757) de casos del total de delitos ingresados, de los cuales el delito de falsificación documentaria registro el 46.04%(3,111) entre otros delitos.

ANUARIO ESTADÍSTICO 2014

4.3 PERÚ: CASOS REGISTRADOS SEGÚN TIPO DE DELITO GENÉRICO EN FISCALÍAS PENALES, MIXTAS DE LIMA 2014.

DELITO GENÉRICO	Nº CASOS	%
TOTAL	68,400	100.00%
CONTRA EL PATRIMONIO	18,110	26.48%
DELITO CONTRA LA SEGURIDAD PUBLICA	12,650	18.49%
DELITO CONTRA LA ADMINIST. PUBLICA	10,373	15.17%
CONTRA LA VIDA/EL CUERPO Y LA SALUD	8,426	12.32%
DELITOS CONTRA LA FE PUBLICA	6,757	9.88%
CONTRA LA LIBERTAD	4,805	7.02%
OTROS	4,199	6.14%
CONTRA LA FAMILIA	1,582	2.31%
CONTRA LA TRANQUILIDAD PUBLICA	1,498	2.19%

FUENTE: Sistema de Información de Apoyo al Trabajo Fiscal - SIATF
ELABORADO : Oficina de Racionalización y Estadistica - ORACE

4.4 PERÚ: CASOS REGISTRADOS POR EL DELITO CONTRA EL PATRIMONIO EN FISCALÍAS PENALES, MIXTAS DE LIMA 2014. (1ERA. PARTE)

DELITO ESPECÍFICO	N° DE CASOS	%
ESTAFA	3,204	17.69%
APROPIACION ILICITA(BIEN.MUEB.SUM.DINER)	1,779	9.82%
HURTO AGRAVADO(SOBRE VEHICULO AUTOMOTOR)	1,452	8.02%
HURTO	1,220	6.74%
HURTO AGRAVADO (CASA-HABITADA)	1,006	5.55%
HURTO AGRAVADO (DOS O MAS PERSONAS)	996	5.50%
ROBO AGRAVADO (DOS O MAS PERSONAS)	955	5.27%
USURPACION	796	4.40%
ROBO AGRAVADO (MANO ARMADA)	613	3.38%
DANOS	562	3.10%
CONTRA EL PATRIMONIO	519	2.87%
ROBO	458	2.53%
HURTO (SIMPLE)	453	2.50%
EXTORSION	428	2.36%
ROBO AGRAVADO(SOBRE VEHICULO AUTOMOTOR)	382	2.11%
DELITOS INFORMATICOS	340	1.88%
USURPACION (DESTRUCCION.ALTERAC.LIMITES)	323	1.78%
ROBO (SIMPLE)	297	1.64%
USURPACION (TURBACION POSESORIA)	206	1.14%
HURTO AGRAVADO(TRANSFERENCIA ELECTRON.)	182	1.00%
ESTAFA (ESTELIONATO)	181	1.00%
HURTO AGRAVADO(C/DEST.ESCAL.DESTRUC.ETC)	162	0.89%
USURPACION (DOS O MAS PERSONAS)	147	0.81%
USURPACION (C/ARM.FUEG.EXPLOS.SUST.PEL.)	131	0.72%
F.A.P.J.(OCULT.VERDADERA.SITUACION)	115	0.64%
RECEPTACION	114	0.63%
ESTAFA (SIMULACION DE JUICIO)	107	0.59%
ROBO AGRAVADO (CASA HABITADA)	105	0.58%
APROPIACION ILICITA	99	0.55%
FRAUDE EN LA ADMINISTR. DE PERS. JURID.	91	0.50%
EXTORSION (CHANTAJE)	85	0.47%
ROBO AGRAVADO (CON CRUELDAD)	79	0.44%
HURTO AGRAVADO (EN LA NOCHE)	78	0.43%
USURPACION (DESPOJO)	69	0.38%
ESTAFA Y OTRAS DEFRAUDACIONES	68	0.38%
DANO AGRAVADO (BIENES DE VALOR)	44	0.24%
USURPACION (BIEN.FINES.HABITACIONALES)	35	0.19%
ROBO AGRAVADO (NOCHE O LUGAR DESOLADO)	32	0.18%

FUENTE: Sistema de Información de Apoyo al Trabajo Fiscal - SIATF
ELABORADO : Oficina de Racionalización y Estadistica - ORACE

4.4 PERÚ: CASOS REGISTRADOS POR EL DELITO CONTRA EL PATRIMONIO EN FISCALÍAS PENALES, MIXTAS DE LIMA 2014. (2DA. PARTE)

DELITO ESPECÍFICO	N° DE CASOS	%
ROBO AGRAVADO (CONC.DEL.C/VID.CUER.SAL.)	20	0.11%
ESTAFA (ABUSO DE FIRMA EN BLANCO)	16	0.09%
F.A.P.J.(USO.PATRIM.PROVECHO.PROPIO)	15	0.08%
HURTO (DE USO)	14	0.08%
DANO AGRAVADO (VIA.COMUN.DIQUES.CANALES)	11	0.06%
APROPIACION ILICITA (BIEN.TESORO.PERD.)	10	0.06%
DANO AGRAVADO (C/VIOLENCIA.AMENAZA)	10	0.06%
HURTO AGRAVADO (EQUIPAJE DE VIAJERO)	8	0.04%
RECEPTACION AGRAVADA (COMERC.BIEN.ESTAD)	8	0.04%
ROBO AGRAVADO (E/TRANSP.PUBLIC.PASAJER.)	8	0.04%
USO INDEB. BD, SIST.,RED PARA DISEN,EJEC.,ALTERAR UN ESQUEMA	8	0.04%
USURPACION (DE AGUAS)	8	0.04%
APROPIACION ILICITA (VENT.APROP.PRENDA)	6	0.03%
RECEPTACION AGRAVADA(BIEN PROVEN. DE SECUESTRO, EXTORSION Y TRATA DE PERSONAS)	5	0.03%
RECEPTACION AGRAVADA(SOBRE VEHICULO AUTOMOTOR O PARTE IMPORTANTE)	5	0.03%
USURPACION (BIEN.DEST.SERV.PUB.COM.NAT.)	5	0.03%
APROPIACION ILICITA (HURTO IMPROPIO)	4	0.02%
USA,INGRESA O INTERF. BD, SISTEMA,RED PARA DANAR O DESTRUIR	4	0.02%
ACCEDE BD, SISTEMA,RED USANDO INFORM. PRIVILE., OBTE. FUNC. A SU CARGO	3	0.02%
APROPIACION ILICITA (CUR.TUT.ALB.ETC.)	3	0.02%
DANO (ATENTADO A LA SALUD)	3	0.02%
HURTO AGRAVADO(EN INC.NAUFR.CALAMID.ETC)	3	0.02%
APROPIACION ILICITA(BIEN AJENO X ERROR)	2	0.01%
ESTAFA (ALT.PREC.O.CONDIC.CONTRATO)	2	0.01%
F.A.P.J. (FRAUDE CONTABLE)	2	0.01%
F.A.P.J.(CONTABILIDAD PARALELA)	2	0.01%
ROBO AGRAVADO (FING.POLIC.AUT.SERV.PUB.)	2	0.01%
ABIGEATO	1	0.01%
DANO AGRAVADO (BIEN.A.ENTREG.MAND.JUDIC)	1	0.01%
DANO AGRAVADO (DESTRUC.VEGETAL.ANIMAL)	1	0.01%
DAÑO AGRAVADO (VIA.COMUN.DIQUES.CANALES)	1	0.01%
EXTORSION AGRAVADA (MAS DE 5 DIAS)	1	0.01%
F.A.P.J.(ASUMIR PRESTAMOS)	1	0.01%
F.A.P.J.(FRAG.BALANC.DE.UTIL.INEXISTEN.)	1	0.01%
F.A.P.J.(OMIT.COMUN.DE.EXIST.INT.PROP.)	1	0.01%
F.A.P.J.(PROMOV.FALSAS.COTIZ.DE.ACCION.)	1	0.01%
ROBO DE GANADO	1	0.01%
TOTAL GENERAL	**18,110**	**100.00%**

FUENTE: Sistema de Información de Apoyo al Trabajo Fiscal - SIATF
ELABORADO : Oficina de Racionalización y Estadistica - ORACE

4.5 PERÚ: CASOS REGISTRADOS POR EL DELITO CONTRA LA SEGURIDAD EN FISCALÍAS PENALES, MIXTAS DE LIMA 2014 .

DELITO ESPECÍFICO	Nº CASOS	%
TOTAL	12,650	100.00%
D.P.C. (IMPRUDENC.CONDUCCION.VEHICULAR)	3,920	30.99%
DELITO CONTRA LA SEGURIDAD PUBLICA	2,865	22.65%
T.I.D. (ATENUADO)	1,685	13.32%
CONTRA LA SALUD PUBLICA	1,158	9.15%
T.I.D. (MICROCOMERCIALIZACION)	996	7.87%
T.I.D. (PROMUEVE,FAVORECE O FACILITA)	691	5.46%
D.P.C. (FABR.SUMIN.POSES. TENENCIA, ARMAS, EXPLOSIVOS)	570	4.51%
D.P.C. (INCENDIO Y EXPLOSION)	173	1.37%
C. Y P. (TRAFICO DE PRODUCTOS NOCIVOS)	133	1.05%
T.I.D. (CONSUMO PERSONAL)	83	0.66%
D.P.C (DESASTRE CULPOSO)	75	0.59%
C.M.T.C.O.S.P. (PERTURB.MED.TRANSP.S.P)	68	0.54%
DELITO DE PELIGRO COMUN	66	0.52%
T.I.D. (COMERC.MATER.PRIMA.O INSUMOS)	34	0.27%
TRAFICO ILICITO DE DROGAS	34	0.27%
T.I.D. (DOS O MAS PERSONAS U ORGANIZ.)	21	0.17%
C. Y P. (EJERC.ILEG.DE.PROF.SANITARIA-I)	11	0.09%
D.P.C. (INCEND.C/EXPLOS.Y.DESTRUC.BIEN)	10	0.08%
D.P.C. (INUNDACION. DESMOR.O.DERRUMBE)	7	0.06%
DELITOS CONTRA EL ORDEN MIGRATORIO	6	0.05%
C. Y P. (DOLOSA DE AGUA,ALIMENT.Y.MEDIC)	5	0.04%
C. Y P. (FRAUDE EN EXPENDIO DE MEDICINA)	5	0.04%
D.P.C. (C/PELIGRO DE MUERTE)	4	0.03%
T.I.D. (EXPULSION DE EXTRANJERO)	4	0.03%
C. Y P. (TRAF.PROD.NOC.C/PELIG.DE.MUERT)	3	0.02%
C.M.T.C.O.S.P. (C/INSTAL.ELECT.AGUA.S.P)	3	0.02%
CONT.MED.TRANSP.COMUN.Y.OTRAS.OBRAS.PUBL	3	0.02%
C. Y P. (FORMA CULPOSA)	2	0.02%
C. Y P. (PROP.ENFERM.EPID.O.EPIZOOTIA)	2	0.02%
C. Y P. (PROPAG.ENFERM.PELIG.Y.CONTAG.)	2	0.02%
T.I.D. (LAVADO.DINERO.X.FUNC.PUBLICO)	2	0.02%
C. Y P. (ADULT.BIENES DE USO PUBLICO	1	0.01%
C. Y P. (FRAUDE EN CURACION DE ENFERMED)	1	0.01%
C.M.T.C.O.S.P. (ABANDONO DE SERVICIO)	1	0.01%
C.M.T.C.O.S.P. (C/SEG.MED.COM.Y.TRANSP)	1	0.01%
C.M.T.C.O.S.P. (PIRATERIA AGRAVADA)	1	0.01%
T.I.D. (CONSUMO NO CONSENTIDO)	1	0.01%
T.I.D. (INST.O.INDUC.A.CONSUMO DE DROGA)	1	0.01%
T.I.D. (INST.O.INDUC.CON FINES DE LUCRO)	1	0.01%
T.I.D. (LAVADO.DINERO.PARA.FINAN.TERROR)	1	0.01%

FUENTE: Sistema de Información de Apoyo al Trabajo Fiscal - SIATF
ELABORADO : Oficina de Racionalización y Estadistica - ORACE

ANUARIO ESTADÍSTICO 2014

4.6 PERÚ: CASOS REGISTRADOS POR EL DELITO CONTRA LA VIDA/EL CUERPO Y LA SALUD EN FISCALÍAS PENALES, MIXTAS DE LIMA 2014.

DELITO ESPECÍFICO	Nº CASOS	%
TOTAL	8,426	100.00%
CONTRA LA VIDA/EL CUERPO Y LA SALUD	4,068	48.28%
LESIONES	938	11.13%
LESIONES (CULPOSAS)	927	11.00%
HOMICIDIO (CULPOSO)	748	8.88%
LES.GRAV. (PELIGRO.INMINENTE.DE.LA.VIDA)	684	8.12%
HOMICIDIO	456	5.41%
E.P.A.P.P.(EXPOSICION O ABANDONO PELIG.)	190	2.25%
LESIONES (LEVES)	131	1.55%
LESIONES CULPOSAS (GRAVES)	37	0.44%
E.P.A.P.P.(OMISION DE SOCORRO)	34	0.40%
E.P.A.P.P.(DE PERSONAS DEPENDIENTES)	32	0.38%
EXPOS. PEL. O ABAND. DE PERS. EN PELIGRO	31	0.37%
LES.GRAV.(DANOS FISICO O PSIQUICO)	27	0.32%
ABORTO	20	0.24%
LES.GRAV.(SEGUIDAS DE MUERTE)	17	0.20%
HOM.CAL. (FEROCIDAD O LUCRO)	12	0.14%
LES.GRAV. (MUTILAC.INCAP.ORG.PRINCIPAL)	11	0.13%
E.P.A.P.P.(OMISION DE AUXILIO INMEDIATO)	10	0.12%
HOMICIDIO(FEMINICIDIO)	10	0.12%
E.P.A.P.P.(FORMAS AGRAVADAS)	9	0.11%
ABORTO (AUTO-ABORTO)	7	0.08%
HOMICIDIO (PARRICIDIO)	7	0.08%
ABORTO (NO CONSENTIDO)	5	0.06%
ABORTO (PRETERINTENCIONAL)	3	0.04%
HOM.CAL. (CRUELDAD,ALEVOSIA O VENENO)	2	0.02%
HOM.CAL. (FUEGO.EXPLOSION.O.MED.PELIGR.)	2	0.02%
ABORTO (CAUSADO POR PROFESIONAL)	1	0.01%
ABORTO (CONSENTIDO)	1	0.01%
HOM.CAL. (FACILITAR U OCULTAR DELITO)	1	0.01%
HOMICIDI0 (EMOCION VIOLENTA AGRAVADA)	1	0.01%
INSTIGACION AL SUICIDIO	1	0.01%
LES.GRAV.(FORMAS AGRAV- MENOR COMO VICTIMA)	1	0.01%
LESIONES CULPOSAS(DANOS AL CONCEBIDO)	1	0.01%
LESIONES(FORMAS AGRAV.-MENOR COMO VICTIMA)	1	0.01%

FUENTE: Sistema de Información de Apoyo al Trabajo Fiscal - SIATF
ELABORADO : Oficina de Racionalización y Estadistica - ORACE

4.7 PERÚ: CASOS REGISTRADOS POR EL DELITO CONTRA LA LIBERTAD EN FISCALÍAS PENALES, MIXTAS DE LIMA 2014 . (1ERA. PARTE)

DELITO ESPECÍFICO	Nº CASOS	%
V.L.P.(COACCION)	940	19.56%
TRATA DE PERSONAS(LEY 28950)	822	17.11%
V.L.S.(ACTOS CONTRA EL PUDOR)	522	10.86%
V.L.S. (VIOLACION SEXUAL)	378	7.87%
O.P.P.(EXPOS.OBSCENA A MENOR DE 14 ANOS)	294	6.12%
CONTRA LA LIBERTAD	267	5.56%
VIOLACION DE LA LIBERTAD SEXUAL	266	5.54%
V.L.P.(SECUESTRO)	259	5.39%
VIOLACION DE DOMICILIO	251	5.22%
V.L.S.(ACT0.CONTR.A.PUDOR.MENOR.14.ANOS)	146	3.04%
OFENSAS AL PUDOR PUBLICO	107	2.23%
VIOLACION DE LA INTIMIDAD (PERSONAL)	60	1.25%
PROXENETISMO	45	0.94%
V.L.S. (DE 10 A MENOS DE 14 ANOS)	45	0.94%
V.L.T.(IMPEDIMENTO.A.INTEGRAR.SINDICATO)	33	0.69%
VIOLACION DE LA LIBERTAD DE TRABAJO	33	0.69%
O.P.P. (PORNOGRAFIA INFANTIL)	32	0.67%
V.D. (ALLANAMIENTO ILEGAL)	30	0.62%
V.L.S(DE 14 A MENOS DE 18 ANOS)	30	0.62%
TRATA DE PERSONAS FORMA AGRAVADA(LEY 28950)	29	0.60%
VIOLACION DE LA INTIMIDAD	19	0.40%
V.L.T. (RET.REMUNERAC.O.INDEMNIZACIONES)	17	0.35%
V.L.S. (SEDUCCION)	16	0.33%
V.L.S. (MENOR DE 07 ANOS)	15	0.31%
V.L.T.(TRABAJO.NO.RETRIBUIDO)	15	0.31%
VIOLACION DE LA LIBERTAD PERSONAL	15	0.31%
VIOLACION DEL SECRETO DE LAS COMUNICAC.	15	0.31%
PROXENETISMO (FAVORECER LA PROSTITUCION)	14	0.29%

FUENTE: Sistema de Información de Apoyo al Trabajo Fiscal - SIATF
ELABORADO : Oficina de Racionalización y Estadistica - ORACE

ANUARIO ESTADÍSTICO 2014

4.7 PERÚ: CASOS REGISTRADOS POR EL DELITO CONTRA LA LIBERTAD EN FISCALÍAS PENALES, MIXTAS DE LIMA 2014 . (2DA. PARTE)

DELITO ESPECÍFICO	Nº CASOS	%
V.L.T.(TRABAJ.SIN.COND.SEGUR.E.HIG.IND.)	12	0.25%
V.S.C. (VIOLACION DE CORRESPONDENCIA)	12	0.25%
PROXENETISMO (MENORES DE EDAD)	8	0.17%
VIOLACION DEL SECRETO PROFESIONAL	7	0.15%
V.L.S. (INCAPACIDAD DE RESISTIR)	6	0.12%
O.P.P. (EXHIBIC.OBSC.MENORES DE EDAD)	5	0.10%
PROXENETISMO (ENTREGA A PROXENETA)	5	0.10%
V.I. (REVELACION)	4	0.08%
V.S.C. (INTERVENCION TELEFONICA)	4	0.08%
V.I. (X.FUNCIONARIO PUBLICO)	3	0.06%
V.I.(ORG.INDEB.ARCHIV.LIBER.CREEN.RELIG)	3	0.06%
V.I. (X.EX-DEPENDIENTE)	2	0.04%
V.L.R. (IMPED.PERTURB. DE REUNION PUBL.)	2	0.04%
V.L.S. (ACTO SEXUAL ABUSIVO)	2	0.04%
V.L.S. (VIOLACION PRESUNTA)	2	0.04%
V.L.S.(ACTO.CONTR.PUDOR.MENOR.TUTELADO)	2	0.04%
V.S.C. (PUBLICAC.INDEB. DE CORRESPOND.)	2	0.04%
O.P.P. (INCITAR.CORRUP.A.MENOR.14.ANOS)	1	0.02%
PROXENETISMO (TRATA CON FINES DE PROST.)	1	0.02%
TURISMO SEXUAL INFANTIL	1	0.02%
V.L.P.(AGRAV.FUNCIONARIO.PUBLICO)	1	0.02%
V.L.P.(AGRAV.MENOR.EDAD)	1	0.02%
V.L.S. (DE 07 A MENOS DE 10 ANOS)	1	0.02%
V.L.S. (SEGUIDO DE LESIONES GRAVES)	1	0.02%
V.L.S. (SEGUIDO DE MUERTE)	1	0.02%
V.L.S. (VIOLACION SEXUAL AGRAVADA)	1	0.02%
TOTAL	4,805	100.00%

FUENTE: Sistema de Información de Apoyo al Trabajo Fiscal - SIATF
ELABORADO : Oficina de Racionalización y Estadistica - ORACE

4.8 PERÚ: CASOS REGISTRADOS POR EL DELITO CONTRA LA ADMINISTRACIÓN PÚBLICA EN FISCALÍAS PENALES, MIXTAS DE LIMA 2014. (1ERA. PARTE)

DELITO ESPECÍFICO	Nº CASOS	%
V.R.A. (DESOB.Y.RESIST.A.ORDEN.OFICIAL)	2,061	19.87%
A.A. (OMISION Y REHUS.RETARD.ACTO.OFIC.)	1,492	14.38%
C.F.J. (VIOLAC.PRESUNCION DE VERACIDAD)	1,408	13.57%
ABUSO DE AUTORIDAD	1,086	10.47%
DELITO CONTRA LA ADMINISTRACION PUBLICA	763	7.36%
C.F.J. (FRAUDE PROCESAL)	569	5.49%
C.F. (COHECHO ACTIVO GENERICO)	355	3.42%
C.F.J. (FALSA DENUNCIA)	342	3.30%
VIOLENCIA Y RESISTENCIA A LA AUTORIDAD	281	2.71%
C.F. (CORRUPCION)	212	2.04%
CORRUPCION DE FUNCIONARIOS	183	1.76%
V.R.A (SUSTRAC.OCULT.DESTRUC.PRUEBAS)	135	1.30%
DEL.CONTRA LA ADMINISTRACION DE JUSTICIA	124	1.20%
U.A.T.H. (USURPACION DE FUNCIONES)	111	1.07%
CONCUSION (COLUSION ILEGAL)	94	0.91%
C.F.J. (ENCUBRIMIENTO REAL)	82	0.79%
PECULADO (APROP.O.UTILIZAC.DE.CAUDALES)	81	0.78%
V.R.A. (ATENT.C/ACTOS DE FUNCION)	78	0.75%
C.F. (CORRUPCION DE FUNCIONARIO PUBLICO)	76	0.73%
U.A.T.H. (EJERCICIO ILEGAL DE PROFESION)	61	0.59%
C.F. (COHECHO PASIVO PROPIO)	57	0.55%
C.F.J. (OMISION DE DENUNCIA)	47	0.45%
C.F. (TRAFICO DE INFLUENCIAS)	39	0.38%
C.F.J. (DECLARACION E INFORMES FALSOS)	39	0.38%
PECULADO	39	0.38%
DELITO CONTRA LA FUNCION JURISDICCIONAL	37	0.36%
C.F.J. (OMIS.DENUNCIA.X.ACCID.AUTOMOV)	36	0.35%
PECULADO (MALVERSACION.DE.BIENE.PUBLICO	33	0.32%
V.R.A. (ATENTADO CONTRA LA AUTORIDAD)	32	0.31%

FUENTE: Sistema de Información de Apoyo al Trabajo Fiscal - SIATF
ELABORADO : Oficina de Racionalización y Estadistica - ORACE

ANUARIO ESTADÍSTICO 2014

4.8 PERÚ: CASOS REGISTRADOS POR EL DELITO CONTRA LA ADMINISTRACIÓN PÚBLICA EN FISCALÍAS PENALES, MIXTAS DE LIMA 2014. (2DA. PARTE)

DELITO ESPECÍFICO	Nº CASOS	%
CONCUSION	30	0.29%
U.A.T.H. (USO ILICITO DE INSIG.GRAD.ETC)	29	0.28%
C.F. (INTERES ILICITO EN CONTRAT.Y.OPER)	28	0.27%
C.F.J. (INTERFIERE PROCESOS JUDICIALES)	23	0.22%
PECULADO (EXTENS.A.ADMINISTRAD.DE.BENEF)	22	0.21%
PECULADO (RETENCION INDEBIDA DE PAGOS)	22	0.21%
C.F. (NEGOCIACION INCOMPATIBLE O APROVECHAMIENTO INDEBIDO DE CARGO)	21	0.20%
C.F. (ENRIQUECIMIENTO ILICITO)	18	0.17%
C.F.J. (EJERC.ARBITR.DERECHO PROPIO)	16	0.15%
C.F. (COHECHO ACTIVO ESPECIFICO)	14	0.13%
C.F.J. (FALSO TESTIMONIO)	14	0.13%
PECULADO (DE USO)	14	0.13%
C.F. (COHECHO PASIVO ESPECIFICO)	12	0.12%
C.F.J. (SUSTRACCION A PERSECUCION PENAL)	11	0.11%
V.R.A. (A MANO ARMADA)	11	0.11%
A.A. (NOMBRAMIENTOS ILEGALES.X.FUNC.PUB)	9	0.09%
CONCUSION (PATROC.ILICIT.DE.INTER.PART.)	9	0.09%
CONCUSION (EXACCION)	8	0.08%
D.R.J. (OMIS.CUMPLIM.DE.OBLIG.LEGALES)	8	0.08%
USURPACION DE AUTORIDAD.TITULOS.HONORES	8	0.08%
C.F. (CORRUPCION IMPROPIA)	7	0.07%
C.F. (EXTENS.AUXILIARES DE JUSTICIA)	6	0.06%
C.F. (CORRUPCION ACTIVA)	5	0.05%
C.F. (CORRUPCION DE MAGISTRADOS)	5	0.05%
PREVARICATO	5	0.05%
U.A.T.H. (SIMULAC.DE EJERC.PROFESIONAL)	5	0.05%
A.A. (OMISION DE AUXILIO DE FUERZA PUBL)	4	0.04%
C.F. (COHECHO PASIVO IMPROPIO)	4	0.04%

FUENTE: Sistema de Información de Apoyo al Trabajo Fiscal - SIATF
ELABORADO : Oficina de Racionalización y Estadistica - ORACE

4.8 PERÚ: CASOS REGISTRADOS POR EL DELITO CONTRA LA ADMINISTRACIÓN PÚBLICA EN FISCALÍAS PENALES, MIXTAS DE LIMA 2014. (3ERA. PARTE)

DELITO ESPECÍFICO	Nº CASOS	%
NEGOCIACION INCOMPATIBLE O APROVECHAMIENTO INDEBIDO DE CARGO	4	0.04%
PECULADO (APROP.DE.BIEN.X.FUNC.PUBLICO)	4	0.04%
V.R.A. (OMISION DE DECLAR.Y.SERV.OFIC.)	4	0.04%
C.F. (CORRUPCION PASIVA DE AUXILIARES JURISDICCIONALES)	3	0.03%
D.R.J. (OMISION DE EJERC.ACCION PENAL)	3	0.03%
DISPOSICIONES COMUNES (PENA.ACCES.INHAB)	3	0.03%
PECULADO (APROP.O.UTIL.CULPOSA DE CAUD.)	3	0.03%
PREV. (X. ASESORAMIENTO DESLEAL)	3	0.03%
V.R.A. (SUSTRAC.OBJET.REQUISADOS)	3	0.03%
DENEGACION Y RETARDO DE JUSTICIA	2	0.02%
V.R.A. (DOS O MAS PERSONAS)	2	0.02%
V.R.A. (VIOL.FUERO.PARLAM.MUNIC.REGION.)	2	0.02%
V.R.A. (VIOLAC.SELLOS.ENVOLTURAS.MARCAS)	2	0.02%
A.A. (ABANDONO DE SERVICIO)	1	0.01%
A.A. (OMIS.AUXIL.A.PARTICUL.EN.PELIGRO)	1	0.01%
A.A. (RES.A.EJEC.ORDEN.JUDIC.X.FUNC.PUB)	1	0.01%
C.F.J. (AMOTINAMIENTO DE DETENIDOS)	1	0.01%
C.F.J. (DECLAR.FALSA.A.SABIEND.INOCENC.)	1	0.01%
C.F.J. (EVASION DE REO)	1	0.01%
C.F.J. (FAVORECIM.A LA EVASION DE REO)	1	0.01%
C.F.J. (SUSTRAC.AUTOR.DELIT.SEG.PUBLICA)	1	0.01%
CONCUSION (EXTENS.A.PERIT.ARBIT.CONTAD.)	1	0.01%
DEL. COMETIDOS POR FUNCIONARIOS PUBLICOS	1	0.01%
DESCATO (PERTURBACION DE SESION PUBLICA)	1	0.01%
PECULADO (EXTENS.A.CONTRAT.OBRA.PUBLICA)	1	0.01%
PREV. (X.PATROCINIO.LEGAL.ANTER.)	1	0.01%
V.R.A. (LESION GRAVE PREVISIBLE)	1	0.01%
TOTAL	10,373	100.00%

FUENTE: Sistema de Información de Apoyo al Trabajo Fiscal - SIATF
ELABORADO : Oficina de Racionalización y Estadistica - ORACE

ANUARIO ESTADÍSTICO 2014

4.9 PERÚ: CASOS REGISTRADOS POR EL DELITO CONTRA LA FE PÚBLICA EN FISCALÍAS PENALES, MIXTAS DE LIMA 2014.

DELITO ESPECÍFICO	Nº CASOS	%
TOTAL	6,757	100.00%
C.F.P. (FALSIFICACION DOCUMENTARIA)	3,111	46.04%
C.F.P. (FALSEDAD GENERICA)	1,387	20.53%
C.F.P. (FALSEDAD IDEOLOGICA)	1,185	17.54%
DELITOS CONTRA LA FE PUBLICA	509	7.53%
C.F.P. (USO INDEBIDO DE DOCUMENTO FALSO)	359	5.31%
C.F.P. (FABRIC.FALSIF.SELLOS Y TIMBRES)	56	0.83%
C.F.P. (SUPR.DESTRUC.U OCULT.DE DOCUM.)	48	0.71%
FALSIFICACION DE DOCUMENTOS EN GENERAL	32	0.47%
C.F.P. (OMIS. DE DECLARACION DOCUMENTAL)	25	0.37%
C.F.P. (USO INDEB.DE DOC.C/FALS.IDEOL.)	13	0.19%
C.F.P. (FALSA CERTIFICACION MEDICA)	11	0.16%
C.F.P. (EXTENSION A DOCUMENTO PUBLICO)	6	0.09%
C.F.P. (EMPLEO.INDEBIDO.SELLOS.TIMBRES)	4	0.06%
C.F.P. (FABRIC.FALSIF.MARCAS.OFICIALES)	4	0.06%
C.F.P. (EXTENS.MARCA.TIMBRE.EXTRANJEROS)	2	0.03%
C.F.P. (PENA ACCESORIA)	2	0.03%
C.F.P. (FABRIC.Y.POSES.INSTRUM.FALSIFIC)	1	0.01%
C.F.P. (PENAS ACCESORIAS C/FUNC.PUBL.)	1	0.01%
C.F.P. (USO MALICIOSO DE CERT.MED.FALSO)	1	0.01%

FUENTE: Sistema de Información de Apoyo al Trabajo Fiscal - SIATF
ELABORADO : Oficina de Racionalización y Estadistica - ORACE

4.10 PERÚ: CASOS REGISTRADOS POR EL DELITO CONTRA LA FAMILIA EN FISCALÍAS PENALES, MIXTAS DE LIMA 2014.

DELITO ESPECÍFICO	Nº CASOS	%
TOTAL	1,582	100.00%
O.A.F.(INCUMPLIM.OBLIG.ALIMENTARIA)	1,172	74.08%
A.P.P.(SUSTRACCION O RETENCION DE MENOR)	156	9.86%
OMISION DE ASISTENCIA FAMILIAR	135	8.53%
O.A.F.(ABANDONO DE MUJER EMBARAZADA)	43	2.72%
A.P.P.(INDUCCION A LA FUGA DE MENOR)	27	1.71%
MATRIMONIOS ILEGALES (BIGAMIA)	17	1.07%
D.E.C.(SUPR.ALTER.ESTADO CIVIL DE MENOR)	16	1.01%
D.E.C.(SUPRESION Y ALTERACION)	6	0.38%
CONTRA LA FAMILIA	3	0.19%
MATRIMONIO ILEGAL	3	0.19%
ATENTADOS CONTRA LA PATRIA POTESTAD	1	0.06%
D.E.C.(FINGIMIENTO DE EMBARAZO O PARTO)	1	0.06%
D.E.C.(MOVIL ALTRUISTA)	1	0.06%
MAT.ILEG.(C/CONOCIM.FUNCION.PUBLICO)	1	0.06%

FUENTE: Sistema de Información de Apoyo al Trabajo Fiscal - SIATF
ELABORADO : Oficina de Racionalización y Estadistica - ORACE

4.11 PERÚ: CASOS REGISTRADOS POR EL DELITO CONTRA LA TRANQUILIDAD PÚBLICA EN FISCALÍAS PENALES, MIXTAS DE LIMA 2014.

DELITO ESPECÍFICO	Nº CASOS	%
TOTAL	1,498	100.00%
C.P.P. (ASOCIACION ILICITA)	796	53.14%
CONTRA LA TRANQUILIDAD PUBLICA	502	33.51%
C.P.P. (DISTURBIOS)	126	8.41%
TERRORISMO	47	3.14%
C.P.P. (MARCAJE O REGLAJE)	8	0.53%
DELITOS CONTRA LA PAZ PUBLICA	6	0.40%
TERR. (APOLOGIA)	4	0.27%
C.P.P. (PROFAN.Y.ULTRAJ.LUGAR.FUNEBRES)	2	0.13%
C.P.P. (SUSTRACCION.CADAVER O CENIZAS)	2	0.13%
TERR. (ASOCIACION)	2	0.13%
TERR. (INTEGRAR ORGANIZACION)	2	0.13%
C.P.P. (APOLOGIA DEL DELITO O PERSONA)	1	0.07%

FUENTE: Sistema de Información de Apoyo al Trabajo Fiscal - SIATF
ELABORADO : Oficina de Racionalización y Estadistica - ORACE

5 INSTITUTO DE MEDICINA LEGAL Y CIENCIAS FORENSES

5

INSTITUTO DE MEDICINA LEGAL Y CIENCIAS FORENSES

El Instituto de Medicina Legal y Ciencias Forenses del Ministerio Público, participa activamente proporcionando las pruebas periciales, científicas y técnicas necesarias para la búsqueda de una correcta administración de justicia, dentro del marco legal vigente, con imparcialidad, honestidad, calidad, prontitud y ética profesional, con una constante vocación de servicio y responsabilidad social, que lo convierte en una Institución con desarrollo armónico y equitativo en sus cuatro niveles: nacional, regional, departamental y provincial. A través de sus divisiones médico legales forenses, brinda servicios periciales y científico-forenses a la ciudadanía.

SERVICIOS MÉDICO LEGALES FORENSES

Las divisiones médico legales, informaron que en el año 2014 se registraron un total de 1,312,431 servicios médico legales, de los cuales 579,212 (44.13%) correspondió a los servicios Laboratorio Forense; 621,366 (47.34%) a servicios Clínicos Forenses; 72,521 (5.53%) a los servicios del Laboratorio de Biología Molecular y 39,332 (3%) a los servicios Tanatológicos Forenses.

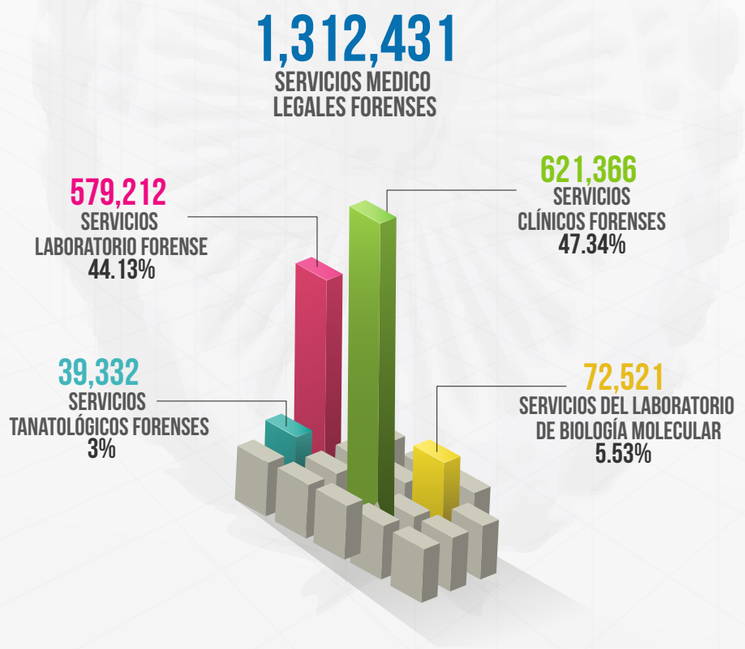

CLÍNICO FORENSE

Los servicios clínicos forenses fueron en total 621,366; realizándose 431,059 (69.37%) Examen Clínico Forense; 156,304 (25.15%) Reconocimientos Psicológicos; 28,821 (4.64%) Servicios Gíneco-Obstétricos y Sexología, y 5,182 (0.83%) .

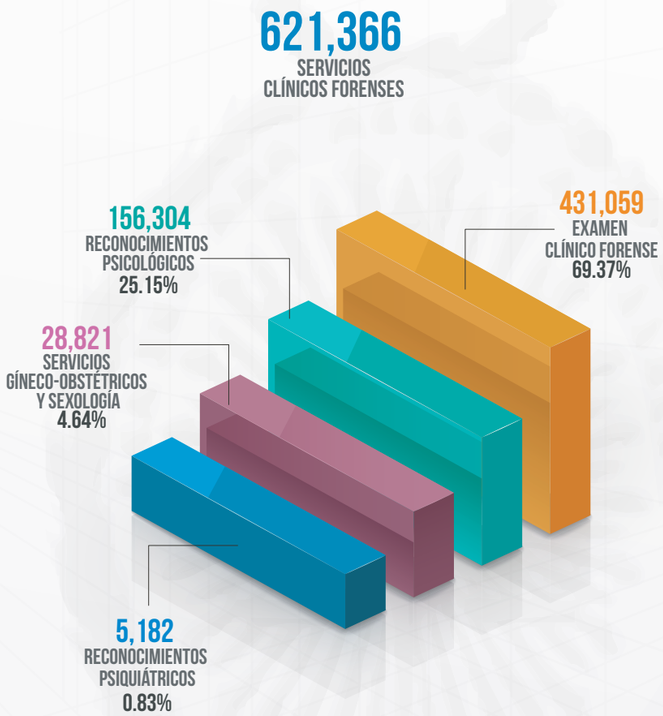

TANATOLÓGICO FORENSE

Los servicios tanatológicos forenses registraron un total de 39,332 servicios a nivel nacional al 2014; realizándose 21,164 (53.81%) Servicios de Tanatología (necropsias) ; 18,089 (45.99%) Servicios Antropológicos y 79 (0.2%) Servicios de Arqueología.

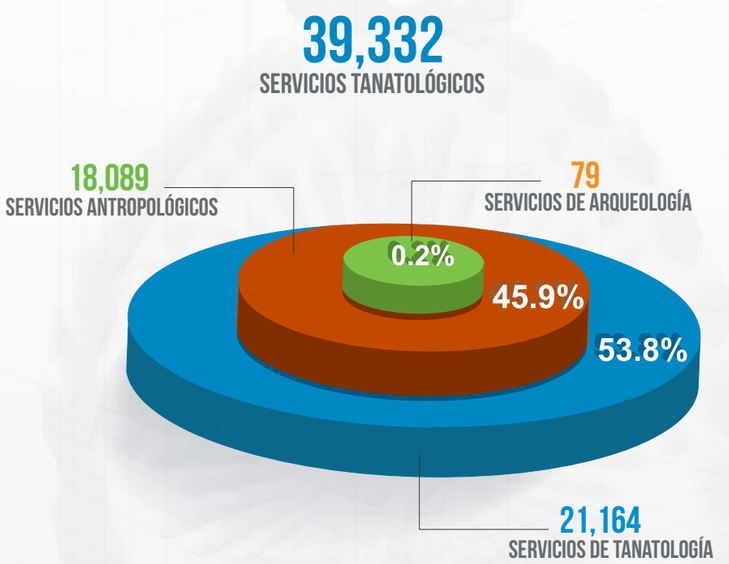

LABORATORIO FORENSE

Se realizaron un total de 579,212 servicios del Laboratorio Forense, de los cuales 273,684 (47.25%) fueron de Anatomía Patológica; 228,038 (39.37%) de Toxicología; 6,311 (1.09%) de Diagnóstico por Imágenes; 53,769 (9.28%) de Biología; 13,109 (2.26%) de Estomatología y 4,301 (0.74%) de Patologías Clínicas.

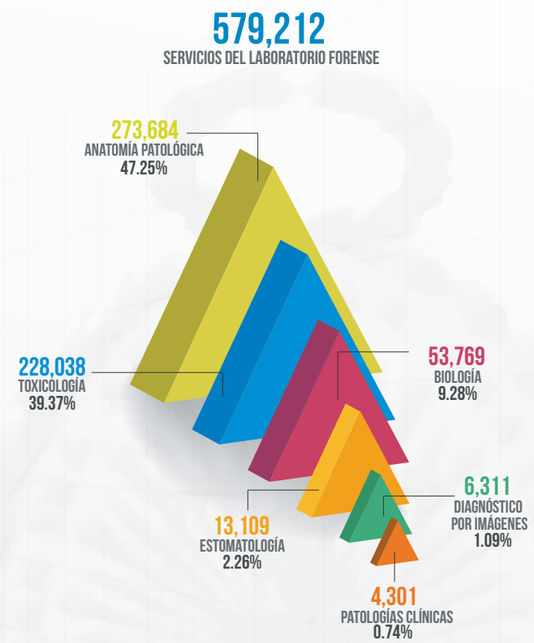

LABORATORIO DE BIOLOGÍA MOLECULAR

Para el caso del Laboratorio de Biología Molecular se registraron 72,521 servicios, colocándolo en el tercer lugar del orden por cantidades de servicios realizados por el Instituto de Medica Legal en el año 2014.

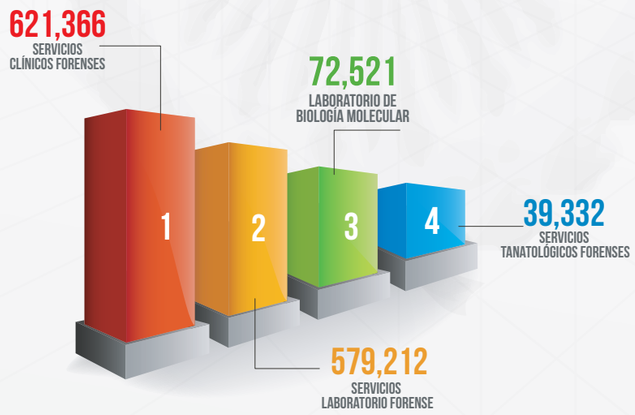

5.1 PERÚ: SERVICIOS MÉDICO LEGALES REALIZADOS A NIVEL NACIONAL 2014.

DEPENDENCIAS MÉDICO LEGALES	TOTAL
TOTAL	1,312,431
CLÍNICO FORENSE	621,366
EXAMEN CLÍNICO FORENSE	431,059
GINECO- OBSTETRICIA Y SEXOLOGÍA	28,821
RECONOCIMIENTO DE PSIQUIATRÍA	5,182
RECONOCIMIENTO PSICOLÓGICO	156,304
TANATOLÓGICO FORENSE	39,332
TANATOLOGIA	21,164
ANTROPOLOGIA	18,089
ARQUEOLOGIA	79
LABORATORIO FORENSE	579,212
BIOLOGÍA	53,769
DIAGNÓSTICO POR IMÁGENES	6,311
LABORATORIO DE TOXICOLOGÍA	228,038
ANATOMÍA PATOLOGÍCA	273,684
ESTOMATOLOGÍA	13,109
PATOLOGÍA CLÍNICA	4,301
EXAMENES ESPECIALIZADOS	72,521
LABORATORIO DE BIOLOGÍA MOLECULAR	72,521

FUENTE: Instituto de Medicina Legal y Ciencias Forenses.
ELABORADO : Oficina de Racionalización y Estadistica - ORACE

6
PERSONAL DEL MINISTERIO PÚBLICO

Al 31 de Diciembre del 2014 en el Ministerio Público, laboran un total de 16,853 personas que significan el recurso más importante de la institución, distribuidas en 3 sistemas: Sistema Fiscal con 10,490 (62.24%) servidores, Sistema Administrativo con 1,832 (10.87%) y Sistema Médico Legal con 4,531 (26.89%) servidores.

Según el régimen laboral, el Ministerio Público cuenta con 6,254 (37.11%) trabajadores laborando bajo el régimen del D.L. Nº 276; 7,767 (46.09%) bajo el D.L. Nº 728 y 2,832 (16.80%) bajo el D.L. Nº 1057 (Contratación Administrativa de Servicios - CAS)

SISTEMA FISCAL

El sistema Fiscal cuenta con un total de 10,490 personas, de los cuales 5,634 (53.7%) pertenecen al régimen del D.L. Nº 276; 3,972 (37.87%) están laborando bajo el D.L. Nº 728 y 884 (8.42%) lo hacen bajo el D.L. Nº 1057.

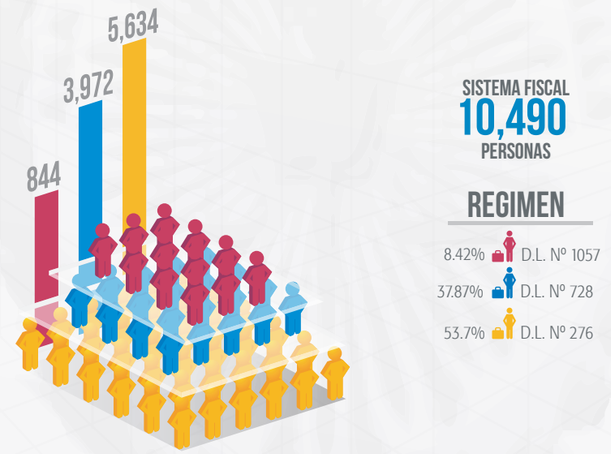

6
PERSONAL DEL MINISTERIO PÚBLICO

SISTEMA ADMINISTRATIVO

En este sistema contamos con un total de 4,531 personas, 44 (0.97%) laborando bajo el D.L. Nº 276 , 2,720 (60.03%) bajo el D.L. Nº 728 y 1,767 (39%) bajo el D.L. Nº 1057.

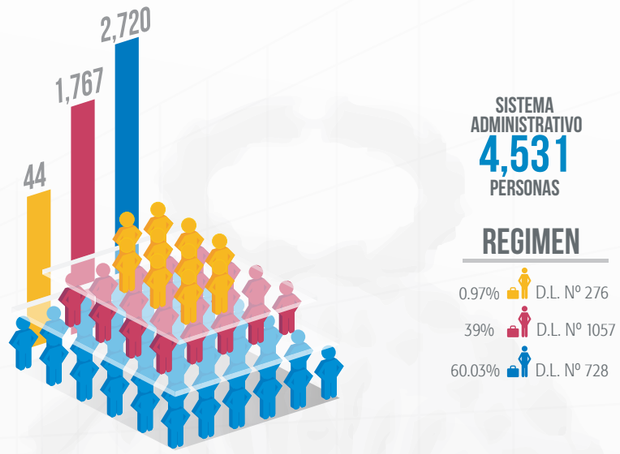

SISTEMA MÉDICO LEGAL

En el Instituto de Medicina Legal y Ciencias Forenses se cuenta con 1,832 servidores, de los cuales 576 (31.44%) laboran bajo el D.L. Nº 276, 1,075 (58.68%) bajo el D.L. Nº 728 y 181 (9.88%) bajo el D.L. Nº 1057.

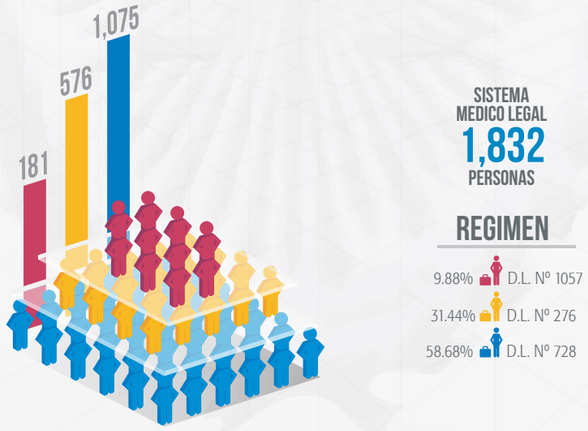

6.1 PERÚ: PERSONAL DEL MINISTERIO PÚBLICO POR SISTEMA, GRUPO OCUPACIONAL Y RÉGIMEN LABORAL 2014.

SISTEMA	GRUPO OCUPACIONAL	TOTAL	RÉGIMEN LABORAL		
			"NOMBRADOS 276"	"CONTRATADOS 728"	"CAS 1057"
TOTAL		16853	6254	7767	2832
FISCAL	MAGISTRADO	5258	5258		
	FUNCIONARIO	32		5	27
	PROFESIONAL	3127	26	2680	421
	TECNICO	2044	342	1266	436
	AUXILIAR	29	8	21	
SUBTOTAL SISTEMA FISCAL		10490	5634	3972	884
MEDICINA LEGAL	FUNCIONARIO	12		7	5
	PROFESIONAL	672	1	568	103
	TECNICO	460	1	392	67
	AUXILIAR	128	14	108	6
	PROFESIONALES DE LA SALUD	560	560		
SUBTOTAL SISTEMA MEDICO LEGAL		1832	576	1075	181
ADMINISTRATIVO	FUNCIONARIO	212		102	110
	PROFESIONAL	1240	6	908	326
	TECNICO	3005	31	1693	1281
	AUXILIAR	69	2	17	50
	PROFESIONALES DE LA SALUD	5	5		
SUBTOTAL SISTEMA ADMINISTRATIVO		4531	44	2720	1767

FUENTE: Gerencia Central de Potencial Humano
ELABORADO : Oficina de Racionalización y Estadistica - ORACE

7

PROGRAMA ESTRATÉGICO DEL MINISTERIO PÚBLICO

A-PROGRAMA JÓVENES LÍDERES
B-PROGRAMA NACIONAL DE FISCALES ESCOLARES
C-JORNADAS DE ACERCAMIENTO A LA POBLACIÓN
D-JUSTICIA JUVENIL RESTAURATIVA
E-PROGRAMA DE PROTECCIÓN Y ASISTENCIA A VICTIMAS Y TESTIGOS

7.A
PROGRAMA JÓVENES LÍDERES HACIA UN FUTURO MEJOR

El Programa Jóvenes Lideres contribuye a la prevención de delitos y la seguridad ciudadana del país, con acciones implementadas bajo el enfoque de gestión por resultados, diseñando estrategias a nivel de prevención secundaria dirigidas a adolescentes y jóvenes de 13 a 21 años de edad, de quienes se dice se encuentran en conflicto con la ley penal o están en inminente riesgo.

Entre enero a diciembre del 2014 el Programa ha capacitado a 1,961 adolescentes a nivel nacional y entre los Distritos Fiscales con mayor incidencia en la difusión del programa se tiene al Distrito Fiscal de Puno con el 11.37%(223) de adolescentes capacitados, y en 2° lugar al Distrito Fiscal de Lima con el 10.25%(201) de adolescentes capacitados y el menos el distrito con menos difusión es el Distrito Fiscal de Tumbes 0.66%(13) de adolescentes capacitados.

La intervención del Programa está a cargo fiscales de distintas especialidades y busca disminuir la situación vulnerable de adolescentes y jóvenes de quienes se dice que infringen la ley penal o se encuentran en inminente riesgo en zonas focalizadas del país, buscando que ellos restablezcan sus vínculos sociales, cuenten con capacidades educativas y productivas, que sus familias se involucren en su proceso de cambio y accedan a servicios públicos y privados para su desarrollo personal y social.

Desde un enfoque multidisciplinario, se focaliza la zona de intervención teniendo en cuenta la incidencia de violencia juvenil. Se contacta con autoridades y actores locales claves de la comunidad para organizar la red de intervención. Se convoca a los beneficiarios directos (adolescentes y jóvenes) e indirectos (familiares y vecinos) y se les sensibiliza en la necesidad de encaminar en una alternativa positiva alejándolos de los riesgos ilícitos para mejorar su calidad de vida.

Se selecciona a los beneficiarios que tienen voluntad de incorporarse al Programa para luego empadronarlos. Se analiza el perfil de los adolescentes y jóvenes para diseñar estrategias de abordaje.

7.1 PERÚ: ACTIVIDADES REALIZADAS POR EL PROGRAMA JÓVENES LÍDERES 2014.

DISTRITO FISCAL	ADOLESCENTES CAPACITADOS
TOTAL	1,961
AMAZONAS	116
ANCASH	40
APURIMAC	16
AREQUIPA	78
AYACUCHO	41
CAJAMARCA	87
CALLAO	35
CAÑETE	43
CUSCO	26
HUANCAVELICA	19
HUANUCO	73
HUAURA	27
ICA	74
JUNIN	47
LA LIBERTAD	20
LAMBAYEQUE	59
LIMA	201
LIMA ESTE	32
LIMA NORTE	34
LIMA SUR	66
LORETO	27
MADRE DE DIOS	41
MOQUEGUA	61
PASCO	30
PIURA	33
PUNO	223
SAN MARTÍN	183
SANTA	24
SULLANA	47
TACNA	40
TUMBES	13
UCAYALI	105

FUENTE: Oficina de Centro de Costos y Presupuesto por Resultados
ELABORADO : Oficina de Racionalización y Estadistica - ORACE

ANUARIO ESTADÍSTICO 2014

7.B PROGRAMA NACIONAL DE FISCALES ESCOLARES

Este Programa de Persecución Estratégica del delitos se desarrolla con la finalidad de promover la formación de los estudiantes en relación a los derechos humanos, derechos y deberes del niño, niña y adolescente, prevención de toda forma de violencia, pandillaje, consumo de drogas, maltrato infantil, abuso sexual, asimismo, temas como violencia familiar, trata de personas, pornografía infantil, acoso escolar - bullyng, erradicación del trabajo infantil, así como la protección de los recursos naturales y el medio ambiente, reforzándose con actividades culturales, artísticas y deportivas.

El Ministerio Público busca generar en los educandos un clima positivo que motive la sensibilidad del niño, niña y adolescente, en función a los valores que dignifiquen su persona. Asimismo, busca generar conciencia en los estudiantes para la protección y conservación de los recursos naturales y el medio ambiente.

La Coordinación Nacional del Programa de Fiscales Escolares, informó que en el 2014 se han capacitado 41,058 escolares a nivel nacional, teniendo a los Distritos Fiscales de Piura con mayor número de capacitados en un 10.29%(4,223), seguido del Distrito Fiscal de Huánuco con un 8.82%(3,622), el Distrito Fiscal de Cajamarca con un 8.81%(3,619) y entre los Distritos Fiscales con menor incidencia de las capacitaciones es el Distrito Fiscal de Madre de Dios con un 0.77%(318), seguidamente del Distrito Fiscal del Santa 0.79%(325) y el Distrito Fiscal de Huaura con un 0.88%(363).

7.2 PERÚ: FISCALES ESCOLARES Y AMBIENTALES 2014.

DISTRITO FISCAL	ESCOLARES CAPACITADOS
TOTAL	41,058
AMAZONAS	1,568
ANCASH	844
APURIMAC	1,436
AREQUIPA	762
AYACUCHO	1,194
CAJAMARCA	3,619
CALLAO	741
CAÑETE	893
CUSCO	394
HUANCAVELICA	1,173
HUANUCO	3,622
HUAURA	363
ICA	1,004
JUNIN	1,969
LA LIBERTAD	682
LAMBAYEQUE	1,970
LIMA	1,647
LIMA ESTE	521
LIMA NORTE	857
LIMA SUR	467
LORETO	1,342
MADRE DE DIOS	318
MOQUEGUA	665
PASCO	623
PIURA	4,223
PUNO	437
SAN MARTÍN	2,751
SANTA	325
SULLANA	1,264
TACNA	2,271
TUMBES	590
UCAYALI	523

FUENTE: Oficina de Centro de Costos y Presupuesto por Resultados
ELABORADO : Oficina de Racionalización y Estadistica - ORACE

7.C
JORNADAS DE ACERCAMIENTO A LA POBLACIÓN

La Jornada de Acercamiento a la Población forma parte de la política institucional de Persecución Estratégica del Delito, está dirigida a establecer vínculos con la población a través de la atención directa, en especial a los sectores de la población afectados por problemas de pobreza y alta conflictividad social, con la finalidad de conocer in situ la realidad de casa zona y como se presentan los fenómenos delictivos que los aquejan, para elaborar en forma conjunta las estrategias más adecuadas de intervención. Asimismo de sensibilizarlos y comprometerlos para la prevención de la violencia y el delito con la participación del Ministerio Público, entidades afines del estado, de la sociedad civil y la comunidad para un trabajo conjunto y comprometido.

La Coordinación Nacional del Programa "Jornadas de Acercamiento a la Población" se encuentra a cargo de la doctora Zoraida Avalos Rivera Fiscal Suprema de la Fiscalía Suprema en lo Civil. Durante el 2014 se registraron un total de 53,535 ciudadanos atendidos, de los cuales el Distrito Fiscal de Lima Norte tiene un 7.96 %(4,259) de ciudadanos atendidos, seguidamente del Distrito Fiscal de Lima Sur con un 7.15%(3,830) de ciudadanos atendidos y el Distrito Fiscal de Lima con un 6.63%(3,552) de ciudadanos atendidos.

Del mismo modo entre los Distritos Fiscales con menor número de ciudadanos atendidos se tiene al Distrito Fiscal de Madre de Dios con un 0.91%(485), seguidamente del Distrito Fiscal de Huánuco con un 1.26%(674) y el Distrito Fiscal de Arequipa 1.33%(710).

7.3 PERÚ: JORNADAS DE ACERCAMIENTO A LA POBLACIÓN 2014.

DISTRITO FISCAL	CIUDADANOS ATENDIDOS
TOTAL	53,535
AMAZONAS	1,541
ANCASH	1,570
APURIMAC	2,450
AREQUIPA	710
AYACUCHO	2,350
CAJAMARCA	1,011
CALLAO	1,280
CAÑETE	1,025
CUSCO	2,169
HUANCAVELICA	1,785
HUANUCO	674
HUAURA	941
ICA	1,080
JUNIN	1,510
LA LIBERTAD	1,357
LAMBAYEQUE	1,184
LIMA	3,552
LIMA ESTE	730
LIMA NORTE	4,259
LIMA SUR	3,830
LORETO	2,780
MADRE DE DIOS	485
MOQUEGUA	1,335
PASCO	1,280
PIURA	1,569
PUNO	1,213
SAN MARTÍN	870
SANTA	1,142
SULLANA	1,340
TACNA	3,400
TUMBES	1,259
UCAYALI	1,854

FUENTE: Oficina de Centro de Costos y Presupuesto por Resultados
ELABORADO : Oficina de Racionalización y Estadistica - ORACE

ANUARIO ESTADÍSTICO 2014

7.D JUSTICIA JUVENIL RESTAURATIVA

El Programa Justicia Juvenil Restaurativa, es un proceso de orientación y tratamiento, que permite que a los adolescentes que se les ha aplicado la Remisión Fiscal por haber cometido una infracción a la ley penal que no revista gravedad, se les inserte en un proceso educativo, social y laboral, con el apoyo del Equipo Interdisciplinario y la participación de instituciones públicas y sociedad civil, desde la perspectiva del enfoque restaurativo.

Esta forma de proceder ha sido puesta en práctica y validada por el Ministerio Público en forma articulada con otros sectores como la Policía Nacional, Ministerio de Justicia y otros actores. Se ha demostrado a través de ella que no siempre es necesario el internamiento como medida, y que más bien, es fundamental procurar cuando sea posible, no desvincular al adolescente de sus vínculos familiares y sociales cotidianos.

El enfoque de Justicia Juvenil Restaurativa ha sido un gran aporte en ese sentido, pues ha permitido enriquecer nuestras prácticas y la visión de justicia a la que todos aspiramos; una que busque recuperar las relaciones sociales dañadas y que aspire a tomar en cuenta de manera justa a todas las partes afectadas, involucrándolas activamente en la resolución del conflicto cuando haya disposición para ello; y atendiendo preventivamente, las causas circunstanciales y si es posible estructurales que llevaron al adolescente a transgredir la ley.

Durante el 2014 se tiene como casos ingresados de atenciones un total de 960 casos de adolescentes atendidos de los cuales se tiene a los siguientes Distritos Fiscales que brindaron una asistencia constante: el Distrito de Lima Sur con el 29.69%(284), el Distrito Fiscal de Lambayeque 23.85%(229), el Distrito Fiscal de Lima con el 17.4%(167), el Distrito Fiscal de la Libertad con el 13.13%(126), el Distrito Fiscal del Santa 11.88%(114) y el Distrito Fiscal de Lima Este con el 4.06%(39).

7.4 PERÚ: JUSTICIA JUVENIL RESTAURATIVA 2014.

DISTRITO FISCAL	PERSONAS ASISTIDAS
TOTAL	960
LA LIBERTAD	126
LAMBAYEQUE	229
LIMA	167
LIMA ESTE	39
LIMA SUR	285
SANTA	114

FUENTE: Oficina de Centro de Costos y Presupuesto por Resultados
ELABORADO : Oficina de Racionalización y Estadistica - ORACE

7.E
PROGRAMA DE PROTECCIÓN Y ASISTENCIA A VICTIMAS Y TESTIGOS

Este Programa del Ministerio Público se implemento para apoyar la labor fiscal, brindando a la víctima y al testigo un papel relevante dentro de la investigación o el proceso penal, cautelando que su testimonio no sufra interferencias o se desvanezca por factores de riesgo ajenos a su voluntad.

La labor que realiza el Programa de Asistencia a Víctimas y Testigos, se materializa a través del trabajo de las Unidades Distritales y las Unidades de Asistencia Inmediata a Víctimas y Testigos las cuales están compuestas por un equipo multidisciplinario de profesionales de las áreas de derecho, psicología y trabajo social, que trabajan en forma conjunta brindando a la víctima una asistencia integral que le permita afrontar las consecuencias emocionales del delito y aquellas perturbaciones generadas por las actuaciones procesales en las que deba intervenir, contando para esto con el apoyo de los circuitos de asistencia.

Durante el 2014 se registraron un total de 33,656 personas asistidas a nivel nacional y entre los distritos fiscales que destacaron con mayor asistencia fueron el Distrito Fiscal de Piura con el 10.13%(3,410), el Distrito Fiscal de Puno con el 8.51%(2,863), el Distrito Fiscal de Arequipa con el 8.28%(2,788) y entre los Distritos Fiscales con menor número de personas asistidas con los siguientes Distritos Fiscales: el Distrito Fiscal de Lima Sur con el 0.01%(5), el Distrito Fiscal de Lima Norte con el 0.05%(16) y el Distrito Fiscal de Callao con el 0.06%(21).

ANUARIO ESTADÍSTICO 2014

7.5 PERÚ: PROGRAMA DE ASISTENCIA A VÍCTIMAS Y TESTIGOS 2014.

DISTRITO FISCAL	PERSONAS ASISTIDAS
TOTAL	33,656
AMAZONAS	1,343
ANCASH	1,395
AREQUIPA	2,788
CAJAMARCA	2,163
CALLAO	21
CAÑETE	756
CUSCO	2,655
HUANUCO	1,639
HUAURA	466
ICA	1,648
LA LIBERTAD	773
LAMBAYEQUE	2,500
LIMA	343
LIMA NORTE	16
LIMA SUR	5
LORETO	407
MADRE DE DIOS	472
MOQUEGUA	1,475
PASCO	219
PIURA	3,410
PUNO	2,863
SAN MARTÍN	2,055
SANTA	412
SULLANA	1,396
TACNA	439
TUMBES	1,169
UCAYALI	828

FUENTE: Oficina de Centro de Costos y Presupuesto por Resultados
ELABORADO : Oficina de Racionalización y Estadistica - ORACE

REGISTRO NACIONAL
DE DETENIDOS Y SENTENCIADOS
A LA PENA PRIVATIVA DE LIBERTAD EFECTIVA
RENADESPPLE

8

REGISTRO NACIONAL DE DETENIDOS Y SENTENCIADOS A LA PENA PRIVATIVA DE LIBERTAD EFECTIVA RENADESPPLE

El Registro Nacional de Detenidos y Sentenciados a Pena Privativa de Libertad Efectiva, organismo público descentralizado, se encarga de administrar un banco de datos actualizado con información que permita identificar y localizar a las personas detenidas por miembros de las Fuerzas Armadas y la Policía Nacional y por mandato Judicial, así como del adecuado seguimiento estadístico de todas las etapas del proceso penal de quienes están sujetos a investigación, incluidos los sentenciados a pena privativa de libertad efectiva

Durante el año 2014 se ha registrado un total de 75,280 detenciones estando en el primer lugar del registro el delito Contra la Seguridad Pública con 26,498 (35.20%), Contra el Patrimonio con 23,567 (31,31%) y Contra la Familia 5,250 (6.97%) detenciones, entre los mas representativos.

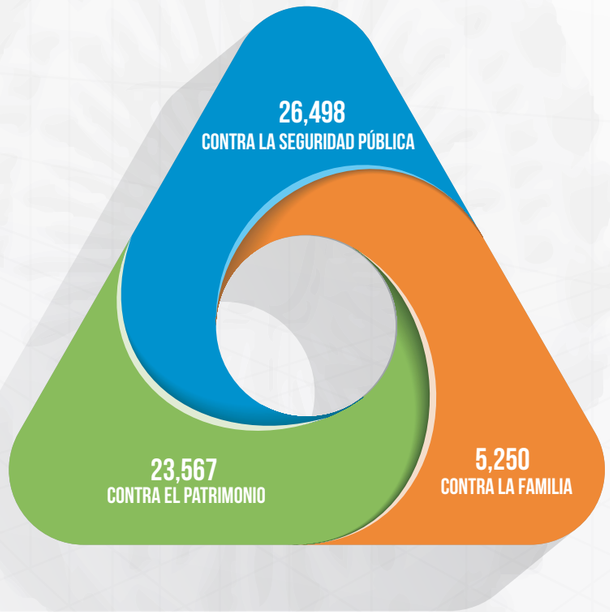

8.1 PERÚ: INFORMES DE ESTADÍSTICAS DELICTUALES A NIVEL NACIONAL 2014. (1ERA. PARTE)

DELITOS	CANTIDAD	TOTAL
TOTAL		71,554
CONTRA LA SEGURIDAD PÚBLICA		26,498
TRAFICO ILICITO DE DROGAS	16,089	
PELIGRO COMÚN	9,323	
OTROS	1,086	
CONTRA EL PATRIMONIO		23,567
ROBO	9,119	
HURTO	8,068	
OTROS	6,380	
CONTRA LA FAMILIA		5,250
OMISION DE ASISTENCIA FAMILIAR	3,790	
VIOLENCIA FAMILIAR	1,062	
OTROS	398	
CONTRA LA LIBERTAD		5,197
VIOLACIÓN DE LA LIBERTAD SEXUAL	3,866	
VIOLACIÓN DE LA LIBERTAD PERSONAL	617	
OTROS	714	
CONTRA LA VIDA, EL CUERPO Y LA SALUD		4,879
LESIONES	2,936	
HOMICIDIO	1,733	
OTROS	210	
CONTRA LA ADMINISTRACIÓN PÚBLICA		3,161
COMETIDO POR PARTICULARES	1,770	
COMETIDO POR FUNCIONARIOS PÚBLICOS	1,268	
OTROS	123	
CONTRA LA FE PÚBLICA		1,229
FALSIFICACIÓN DE DOCUMENTOS EN GENERAL	841	
FALSEDAD GENÉRICA	165	
OTROS	223	
INFRACCIÓN AL CÓDIGO PENAL (FALTAS)		938
FALTAS CONTRA LA PERSONA	738	
FALTAS CONTRA EL PATRIMONIO	112	
OTRAS FALTAS	88	
CONTRA LA TRANQUILIDAD PÚBLICA		835
CONTRA LA PAZ PÚBLICA	600	
TERRORISMO	102	
OTROS	133	

FUENTE: RENADESPPLE
ELABORADO : Oficina de Racionalización y Estadistica - ORACE

8.1 PERÚ: INFORMES DE ESTADÍSTICAS DELICTUALES A NIVEL NACIONAL 2014. (2DA. PARTE)

DELITOS	CANTIDAD	TOTAL
TOTAL GENERAL		75,280
TOTAL		3,726
CONTRA LA ECOLOGÍA		278
CONTRA LA ECOLOGÍA	42	
C/RECURSOS NATURALES Y M.A.	236	
CONTRA EL ORDEN FINANCIERO Y MONETARIO		348
DELITO MONETARIO	189	
DELITO FINANCIERO	159	
TENTATIVA		15
TENTATIVA	15	
DELITOS TRIBUTARIOS		145
CONTRABANDO	92	
DEFRAUDACION FISCAL	26	
OTROS	27	
CONTRA LOS DERECHOS INTELECTUALES		171
DERECHOS DE AUTOR Y CONEXOS	128	
PROPIEDAD INDUSTRIAL	43	
CONTRA LA CONFIANZA Y BUENA FE EN LOS NEGOCIOS		37
QUIEBRA	4	
LIBRAMIENTOS INDEBIDOS	33	
CONTRA EL HONOR		49
INJURIA, CALUMNIA Y DIFAMACIÓN	49	
CONTRA EL ORDEN ECONOMICO		35
CONTRA EL ORDEN ECONOMICO	15	
VENTA ILICITA DE MERCADERIA	4	
OTROS	16	
CONTRA EL ESTADO Y DEFENSA NACIONAL		598
CONTRA EL ESTADO Y DEFENSA NACIONAL	3	
SEGURIDAD NACIONAL Y TRAICION A LA PATRIA	595	
CONTRA EL PATRIMONIO CULTURAL		8
CONTRA EL PATRIMONIO CULTURAL	8	
CONTRA LA VOLUNTAD POPULAR		57
CONTRA LA VOLUNTAD POPULAR	57	
NO TIFICADO		1,985
NO TIFICADO	1,985	

FUENTE: RENADESPPLE
ELABORADO : Oficina de Racionalización y Estadistica - ORACE

9 ASPECTOS DEMOGRÁFICOS

9

DENSIDAD FISCAL
HABITANTES POR FISCAL, HABITANTES POR FISCALÍA

Durante el año 2014 el Ministerio Público contó con 5,258 fiscales distribuidos en 1,277 fiscalías y en 32 distritos judiciales a nivel nacional, para atender a una población total de 31'151,643 habitantes, resultando en una densidad promedio de 5,924.6 habitantes por fiscal, siendo el Distrito Fiscal de Lima Este el de mayor densidad con 18,026.7 habitantes por fiscal, debido a que cuenta con 150 fiscales en 32 fiscalías para una población de 2'704,001 habitantes.

El Distrito Fiscal de Lima Norte ocupa el 2do lugar en densidad con 13,686.5 habitantes por fiscal, con 186 fiscales distribuidos en 50 fiscalías para la atención de 2'545,683 habitantes.

Por otro lado, el Distrito Fiscal de Moquegua es el de menor densidad, con 1,961.7 habitantes por fiscal contando con 92 fiscales distribuidos en 16 fiscalías para una población de 180,477 habitantes.

Con respecto a la densidad por fiscalía se tiene que para un total de 1,277 fiscalías la densidad promedio es 24,394.40 habitantes por fiscalía, siendo el Distrito Fiscal de Lima Este con mayor densidad de 84,500.03 habitantes por fiscalía y en 2° lugar se tiene el Distrito Fiscal de Lima Sur que tiene de densidad 68,358.22 habitantes por fiscalía, seguidamente del Distrito Fiscal de la Lima Norte con 50,913.66 habitantes por fiscalía y entre los distritos fiscales menos densos tenemos al Distrito Fiscal de Madre de Dios con una densidad de 6,538.86 habitantes por fiscalía seguidamente del Distrito Fiscal de Pasco con una densidad de 9,588.95 habitantes por fiscalía.

DENSIDAD FISCAL 2014 / FISCALES

HABITANTES POR FISCAL

5,924.6

TOTAL HABITANTES

31’151,643

5,258 FISCALES DEL MINISTERIO PÚBLICO



31,151,643 / 5,258
HABITANTES / FISCALES

5,924.6
HABITANTES POR FISCAL



1 DISTRITO FISCAL CON MAYOR DENSIDAD

LIMA ESTE
18,026.7
HABITANTES / FISCALES

FISCALES 150
HABITANTES 2´704,001

2 DISTRITO FISCAL CON MAYOR DENSIDAD

LIMA NORTE
13,686.5
HABITANTES / FISCALES

FISCALES 186
HABITANTES 2´545,683

3 DISTRITO FISCAL CON MENOR DENSIDAD

MOQUEGUA
1,961.7
HABITANTES / FISCALES

FISCALES 92
HABITANTES 180,477

LIMA ESTE

DENSIDAD FISCAL	FISCALES	POBLACIÓN
8.7%	2.9%	8.7%

LIMA NORTE

DENSIDAD FISCAL	FISCALES	POBLACIÓN
6.6%	3.5%	8.2%

MOQUEGUA

DENSIDAD FISCAL	FISCALES	POBLACIÓN
0.9%	1.7%	0.6%

DENSIDAD FISCAL 2014 / FISCALÍAS

HABITANTES POR FISCALÍA

24,394.40

TOTAL HABITANTES

31’151,643

1,277 FISCALÍAS DEL MINISTERIO PÚBLICO



31,151,643 / 1,277
HABITANTES / FISCALÍAS

24,394.40
HABITANTES POR FISCALÍA



1 DISTRITO FISCAL CON MAYOR DENSIDAD

LIMA ESTE — 84,500.03 HABITANTES / FISCALÍAS

2 DISTRITO FISCAL CON MAYOR DENSIDAD

LIMA SUR — 68,358.22 HABITANTES / FISCALÍAS

3 DISTRITO FISCAL CON MAYOR DENSIDAD

LIMA NORTE — 50,913.66 HABITANTES / FISCALÍAS

4 DISTRITO FISCAL CON MENOR DENSIDAD

PASCO — 9,588.95 HABITANTES / FISCALÍAS

5 DISTRITO FISCAL CON MENOR DENSIDAD

MADRE DE DIOS — 6,538.86 HABITANTES / FISCALÍAS

LIMA ESTE

DENSIDAD FISCAL	FISCALÍAS	POBLACIÓN
10.4%	2.5%	8.7%

LIMA SUR

DENSIDAD FISCAL	FISCALÍAS	POBLACIÓN
8.4%	1.8%	5.0%

LIMA NORTE

DENSIDAD FISCAL	FISCALÍAS	POBLACIÓN
6.3%	3.9%	8.2%

PASCO

DENSIDAD FISCAL	FISCALÍAS	POBLACIÓN
1.2%	1.7%	0.7%

MADRE DE DIOS

DENSIDAD FISCAL	FISCALÍAS	POBLACIÓN
0.8%	1.6%	0.4%

9.1 PERÚ: HABITANTES POR FISCALÍA, SEGÚN DISTRITO FISCAL 2014.

DISTRITO FISCAL	TOTAL FISCALÍAS	POBLACIÓN	DENSIDAD (Hab./Fiscalía)
TOTAL	1,277	31,151,643	24,394.40
AMAZONAS	44	422,629	9,605.20
ANCASH	58	625,505	10,784.57
APURIMAC	25	458,830.0	18,353.20
AREQUIPA	50	1,287,205.0	25,744.10
AYACUCHO	36	621,005.0	17,250.14
CAJAMARCA	50	1,058,333.0	21,166.66
CALLAO	37	1,010,315.0	27,305.81
CAÑETE	14	260,610.0	18,615.00
CUSCO	56	1,316,729.0	23,513.02
HUANCAVELICA	16	319,652.0	19,978.25
HUANUCO	54	796,990.0	14,759.07
HUAURA	22	586,411.0	26,655.05
ICA	41	922,425.0	22,498.17
JUNIN	43	1,551,692.0	36,085.86
LA LIBERTAD	43	1,843,065.0	42,861.98
LAMBAYEQUE	48	1,748,647.0	36,430.15
LIMA	162	2,169,307.0	13,390.78
LIMA ESTE	32	2,704,001.0	84,500.03
LIMA NORTE	50	2,545,683.0	50,913.66
LIMA SUR	23	1,572,239.0	68,358.22
LORETO	38	919,151.0	24,188.18
MADRE DE DIOS	21	137,316.0	6,538.86
MOQUEGUA	16	180,477.0	11,279.81
PASCO	22	210,957.0	9,588.95
PIURA	36	1,253,102.0	34,808.39
PUNO	52	1,415,608.0	27,223.23
SAN MARTIN	58	961,011.0	16,569.16
SULLANA	37	591,027.0	15,973.70
SANTA	18	555,247.0	30,847.06
TACNA	17	341,838.0	20,108.12
TUMBES	19	237,685.0	12,509.74
UCAYALI	39	526,951.0	13,511.56

FUENTE: Sistema Nacional de Fiscales, Instituto Nacional de Estadística e Informática - INEI
ELABORADO : Oficina de Racionalización y Estadistica - ORACE

ANUARIO ESTADÍSTICO 2014

9.2 PERÚ: HABITANTES POR FISCAL, SEGÚN DISTRITO FISCAL 2014.

DISTRITO FISCAL	TOTAL FISCALES	POBLACIÓN	DENSIDAD (Hab./Fiscal)
TOTAL	5,258	31,151,643	5,924.6
AMAZONAS	158	422,629	2,674.9
ANCASH	258	625,505	2,424.4
APURIMAC	57	458,830.0	8,049.6
AREQUIPA	206	1,287,205.0	6,248.6
AYACUCHO	88	621,005.0	7,056.9
CAJAMARCA	202	1,058,333.0	5,239.3
CALLAO	128	1,010,315.0	7,893.1
CAÑETE	63	260,610.0	4,136.7
CUSCO	188	1,316,729.0	7,003.9
HUANCAVELICA	38	319,652.0	8,411.9
HUANUCO	249	796,990.0	3,200.8
HUAURA	107	586,411.0	5,480.5
ICA	161	922,425.0	5,729.3
JUNIN	105	1,551,692.0	14,778.0
LA LIBERTAD	218	1,843,065.0	8,454.4
LAMBAYEQUE	205	1,748,647.0	8,530.0
LIMA	853	2,169,307.0	2,543.2
LIMA ESTE	150	2,704,001.0	18,026.7
LIMA NORTE	186	2,545,683.0	13,686.5
LIMA SUR	122	1,572,239.0	12,887.2
LORETO	179	919,151.0	5,134.9
MADRE DE DIOS	53	137,316.0	2,590.9
MOQUEGUA	92	180,477.0	1,961.7
PASCO	59	210,957.0	3,575.5
PIURA	156	1,253,102.0	8,032.7
PUNO	205	1,415,608.0	6,905.4
SAN MARTIN	213	961,011.0	4,511.8
SULLANA	189	591,027.0	3,127.1
SANTA	75	555,247.0	7,403.3
TACNA	90	341,838.0	3,798.2
TUMBES	56	237,685.0	4,244.4
UCAYALI	149	526,951.0	3,536.6

FUENTE: Sistema Nacional de Fiscales, Instituto Nacional de Estadística e Informática - INEI
ELABORADO : Oficina de Racionalización y Estadistica - ORACE

10

FEMENICIDIO

Las cifras presentadas consolidan la información proporcionada por los fiscales a nivel nacional, en cumplimiento de la Directiva Nº 006-2009-MP-FN, aprobada mediante Resolución de la Fiscalía de la Nación Nº 1690-2009-MP-FN de fecha 20 de noviembre de 2009, la cual dispone que todos los fiscales de familia, penales y mixtos deben remitir al Observatorio de Criminalidad del Ministerio Público información referida a los casos de homicidios de mujeres y tentativas de homicidios de mujeres que lleguen a su conocimiento y que constituyan feminicidio o tentativa de feminicidio.

Las cifras sobre feminicidio son actualizadas periódicamente según los resultados de las investigaciones fiscales, ya que existen casos denominados como "posible feminicidio" (casos en investigación). Dichos casos son monitoreados directamente por el Observatorio de Criminalidad del Ministerio Público en coordinación con las fiscalías responsables de la investigación a nivel nacional, ya que a través de las diligencias dispuestas por el fiscal (que incluyen recepción de declaraciones, análisis y recojo de evidencias en la escena del crimen, emisión de protocolos de necropsias, pericias biológicas, patológicas, químicas, balísticas, etc.), se determina si éstos constituyen feminicidios o no, lo cual permite actualizar las cifras estadísticas, según fecha de corte.

Un "posible feminicidio" es la muerte de una mujer que tuvo lugar en circunstancias que hacen sospechar que se trata de un feminicidio, pero respecto de la cual no se cuenta con información que permita sostener que se trata de un homicidio por razones de género.

10.1 PERÚ: ESTADÍSTICAS SOBRE FEMINICIDIO SEGÚN LAS CARACTERÍSTICAS DE LAS VÍCTIMAS.

1. CARACTERÍSTICAS DE LA VÍCTIMA		2014		
		ÍNTIMO	NO ÍNTIMO	SUB-TOTAL
TOTAL		77	6	83
EDAD	13 - 17 años	4	2	6
	18 - 24 años	25	1	26
	25 - 34 años	27	2	29
	35 - 44 años	12		12
	45 - 54 años	7		7
	55 - 64 años	1		1
	Mayores de 64 años	1	1	2

FUENTE: Registro de Feminicidio del Ministerio Público - Observatorio de Criminalidad
ELABORADO : Oficina de Racionalización y Estadistica - ORACE

10.2 PERÚ: ESTADÍSTICAS SOBRE FEMINICIDIO SEGÚN LA RELACIÓN ENTRE LA VÍCTIMA Y EL PRESUNTO VICTIMARIO.

2. RELACIÓN ENTRE LA VÍCTIMA Y EL PRESUNTO VICTIMARIO			ÍNTIMO	NO ÍNTIMO	SUB-TOTAL
RELACIÓN CON EL VICTIMARIO	PAREJA O EX PAREJA	ESPOSO O CONVIVIENTE	46		46
		ENAMORADO O NOVIO	10		10
		EX CONVIVIENTE	11		11
		PAREJA SENTIMENTAL	5		5
		EX ENAMORADO	3		3
	FAMILIA	PERSONA TRATADAD POR LA VICTIMA COMO UN FAMILIAR AUNQUE NO HABIA PARENTESCO ENTRE ELLLOS	1		1
		CONVIVIENTE DE LA NIETA DE LA VICTIMA	1		1
	CONOCIDO	AMIGO		1	1
		VECINO		1	1
		EMPLEADO		1	1
		CONOCIDO DE LA ZONA		1	1
	CLIENTE DE UNA TRABAJADORA SEXUAL			1	1
	DESCONOCIDO QUE ATACÓ SEXUALMENTE A LA VÍCTIMA			1	1
TOTAL			77	6	83

FUENTE: Registro de Feminicidio del Ministerio Público - Observatorio de Criminalidad
ELABORADO : Oficina de Racionalización y Estadistica - ORACE

10.3 PERÚ: ESTADÍSTICAS SOBRE FEMINICIDIO SEGÚN LAS CARACTERÍSTICAS DEL PRESUNTO VICTIMARIO.

3. CARACTERÍSTICAS DEL VICTIMARIO		ÍNTIMO	NO ÍNTIMO	SUB-TOTAL
EDAD	13 - 17 AÑOS	1		1
	18 - 24 AÑOS	14	2	16
	25 - 34 AÑOS	32	2	34
	35 - 44 AÑOS	14	1	15
	45 - 54 AÑOS	13	2	15
	55 - 64 AÑOS	2		2
	MAYORES DE 64 AÑOS	1		1
	NO HAY INFORMACIÓN		1	1
TOTAL		77	8	85

FUENTE: Registro de Feminicidio del Ministerio Público - Observatorio de Criminalidad
ELABORADO : Oficina de Racionalización y Estadistica - ORACE

10.4 PERÚ: ESTADÍSTICAS SOBRE FEMINICIDIO SEGÚN LAS CARACTERÍSTICAS DEL HECHO DELICTUOSO.

4. CARACTERÍSTICAS DEL HECHO		ÍNTIMO	NO ÍNTIMO	SUB-TOTAL
FORMA O MEDIO UTILIZADO	ASFIXIADA O ESTRANGULADA	25	5	30
	ACUCHILLADA	22		22
	GOLPEADA	15	1	16
	BALEADA	10		10
	ENVENENADA	3		3
	AHOGADA	1		1
	NO SE HA DETERMINADO POR AVANZADO DE ESTADO DE DESCOMPOSICIÓN	1		1
TOTAL		77	6	83
LUGAR DE OCURRENCIA	DENTRO DE LA CASA	48	2	50
	FUERA DE LA CASA	29	4	33
TOTAL		77	6	83

FUENTE: Registro de Feminicidio del Ministerio Público - Observatorio de Criminalidad
ELABORADO : Oficina de Racionalización y Estadistica - ORACE

FEMENICIDIO	ÍNTIMO	NO ÍNTIMO	SUB-TOTAL
CARACTERÍSTICAS DE LA VÍCTIMA	77	6	83
RELACIÓN ENTRE LA VÍCTIMA Y EL PRESUNTO VICTIMARIO	77	6	83
CARACTERÍSTICAS DEL VICTIMARIO	77	8	85
CARACTERÍSTICAS DEL HECHO	77	6	83
TOTAL	77	6	83
	92.8 %	7.2%	

Nota:
Intimo: Casos de femenicidio donde existió una relación de parentesco, familiar o afectiva entre la víctima y el presunto victimario.
No Intimo: Casos de femenicidio donde no existió relación de parentesco, familia o afectiva entre la víctima y el presunto victimario.

FUENTE: Registro de Feminicidio del Ministerio Público - Observatorio de Criminalidad
ELABORADO : Oficina de Racionalización y Estadistica - ORACE

11

PROYECTOS DE INVERSIÓN PÚBLICA

11

PROYECTOS DE INVERSIÓN PÚBLICA

El Ministerio Público para desarrollar sus objetivos institucionales planteados en el Plan Estratégico Institucional (PEI) 2014-2017, vio por conveniente aprobar el Presupuesto Multianual de Inversión Pública 2014-2016, logrando cumplir con el 96.20% (S/. 31'935,350 nuevos soles) del presupuesto asignado en el primer año ascendente a S/. 33'213,867 nuevos soles, llegando a ocupar el octavo (8°) lugar del ranking de "Ejecución de Proyectos de Inversión, según Sectores del Gobierno Nacional – 2014".
(Ver Cuadro 14.1 - 14.2)

Se han ejecutado 33 proyectos de inversión pública en el año 2014, entre los principales con mayor gasto, tenemos aquellos que han sido desarrollados en los Distritos Fiscales de Huaura (Sede DF); Ayacucho (Sede Fiscal y DML de Pichari); Puno (Sedes Fiscales de Azángaro y Melgar-Ayaviri); Cusco (Sede Fiscal de Canchis); Ica (Sede Fiscal y DML de Pisco); Ancash (DML II); Lima Sur (Sede DF) y Lima (Sede Fiscal de La Molina), estos representan el 96.26% de la ejecución presupuestal.
(Ver Cuadro 14.3)

ACCIONES PARA GARANTIZAR UN NIVEL OPTIMO DE EJECUCIÓN

- Continuar con las reuniones trimestrales del COMITE DE SEGUIMIENTO DE INVERSIONES DEL MINISTERIO PÚBLICO, el cual requiere urgente de un acto resolutivo del Fiscal de la Nación, para su actualizar su conformación.

- Asimismo, continuar con las reuniones bimestrales del COMITE TECNICO DE INVERSIONES DEL MINISTERIO PUBLICO, el cual requiere su formalización mediante acto resolutivo de la Gerencia General.

  Cabe precisar, que ambos COMITE cuentan con el reconocimiento y asistencia técnica de la Dirección General de Inversión Pública del Ministerio de Economía y Finanzas.

- Se desarrollarán acciones orientadas a lograr mayor eficiencia en la ejecución de proyectos de inversión orientados a dotar de infraestructura a los diferentes Distritos Fiscales del Ministerio Público, se cuentan a la fecha con seis (06) expedientes técnicos culminados para su ejecución, que no tienen presupuesto asignado para el presente año.

- Se orientará a que la Unidad Ejecutora y sus órganos de línea implementen el modelo de gestión de proyectos basados en el enfoque del PMI (Project Management Institute), la designación de un coordinador por cada proyecto de Inversión Pública en ejecución, con la finalidad de gestionar, monitorear y controlar la inversión hasta el cierre del proyecto (dando cumplimiento a todos lo componentes del PIP).

- Por último, se pondrá mayor énfasis en que las Unidades Formuladoras mejore los Términos de Referencia para la selección de los consultores que elaboran los estudios de pre-inversión, con la finalidad de establecer estándares de calidad de los PIP.

11.1 PERÚ: EJECUCIÓN DE PROYECTOS DE INVERSIÓN. SECTOR: 02 MINISTERIO PÚBLICO 2014.

SECTOR	PIM	EJECUCIÓN		
		DEVENGADO	PORCENTAJE	SALDO
MINISTERIO PÚBLICO	S/33,213,867	S/31,935,350	96.20%	S/1,278,517

FUENTE: Oficina de Programación e Inversiones OPI.
ELABORADO : Oficina de Racionalización y Estadistica - ORACE

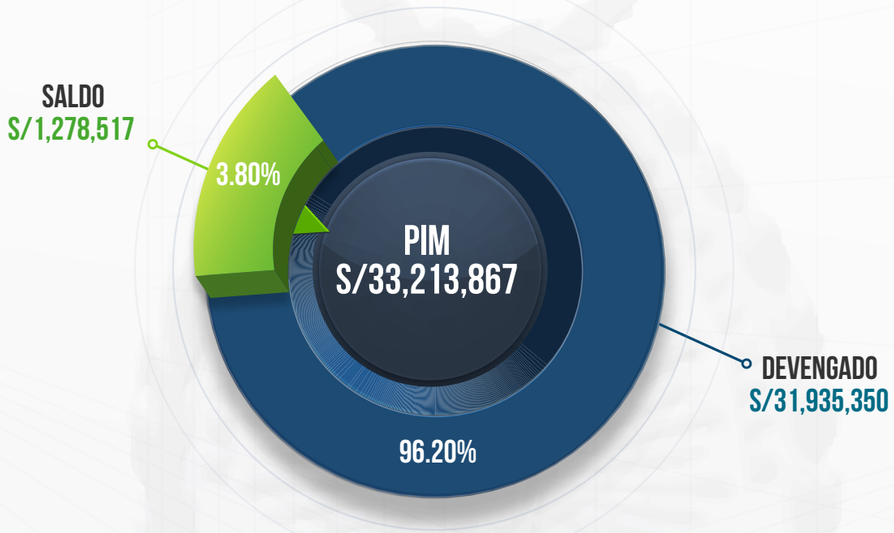

11.2 PERÚ: RANKING SECTORIAL - EJECUCIÓN DE PIP 2014

N°	Sector	PIM	Ejecución Devengado	Avance %
1	24: TRIBUNAL CONSTITUCIONAL	S/25,000,000	S/25,000,000	100.00
2	39: MUJER Y POBLACIONES VULNERABLES	S/1,917,602	S/1,916,696	100.00
3	31: JURADO NACIONAL DE ELECCIONES	S/1,695,075	S/1,693,264	99.90
4	19: CONTRALORIA GENERAL	S/9,445,388	S/9,422,687	99.80
5	16: ENERGIA Y MINAS	S/221,320,121	S/219,772,678	99.30
6	32: OFICINA NACIONAL DE PROCESOS ELECTORALES	S/3,688,589	S/3,642,055	98.70
7	36: TRANSPORTES Y COMUNICACIONES	S/6,706,567,332	S/6,573,848,248	98.00
8	22: MINISTERIO PUBLICO	S/33,213,867	S/31,935,350	96.20
9	26: DEFENSA	S/1,567,980,015	S/1,499,279,603	95.60
10	37: VIVIENDA CONSTRUCCION Y SANEAMIENTO	S/544,399,466	S/506,516,002	93.00
11	35: COMERCIO EXTERIOR Y TURISMO	S/46,236,610	S/42,705,235	92.40
12	03: CULTURA	S/68,792,355	S/63,112,054	91.70
13	06: JUSTICIA	S/166,766,694	S/151,204,954	90.70
14	40: DESARROLLO E INCLUSION SOCIAL	S/28,914,366	S/25,899,956	89.60
15	11: SALUD	S/382,967,663	S/336,571,694	87.90
16	07: INTERIOR	S/116,294,610	S/90,395,948	77.70
17	09: ECONOMIA Y FINANZAS	S/176,771,052	S/136,383,994	77.20
18	01: PRESIDENCIA CONSEJO MINISTROS	S/118,513,259	S/85,267,286	71.90
19	13: AGRICULTURA	S/1,291,547,718	S/906,458,738	70.20
20	38: PRODUCCION	S/93,430,040	S/63,425,209	67.90
21	04: PODER JUDICIAL	S/60,522,189	S/41,016,458	67.80
22	10: EDUCACION	S/1,700,972,177	S/1,110,866,278	65.30
23	05: AMBIENTAL	S/85,434,468	S/42,893,952	50.20
24	12: TRABAJO Y PROMOCION DEL EMPLEO	S/1,146,209	S/552,960	48.20
25	08: RELACIONES EXTERIORES	S/91,972,510	S/35,234,288	38.30
26	28: CONGRESO DE LA REPUBLICA	S/30,971,329	S/4,554,099	14.70
27	33: REGISTRO NACIONAL DE IDENTIFICACION Y ESTADO CIVIL	S/100,000	S/0	0.00
28	21: CONSEJO NACIONAL DE LA MAGISTRATURA	S/77,000	S/0	0.00
	Nivel de Gobierno E: GOBIERNO NACIONAL	S/13,576,657,704	S/12,009,569,684	88.50

FUENTE: Oficina de Programación e Inversiones OPI.
ELABORADO : Oficina de Racionalización y Estadistica - ORACE

11.3 PERÚ: EJECUCION DE PROYECTOS DE INVERSIÓN PÚBLICA MINISTERIO PÚBLICO 2014. (1ERA. PARTE)

N°	CÓD. SNIP	PROYECTO	PIM	EJECUCIÓN DEVENGADO	AVANCE %
1	136730	2108565: CONSTRUCCION Y EQUIPAMIENTO DE LA SEDE DEL MINISTERIO PUBLICO EN EL D.J. DE HUAURA, EN EL MARCO DE LA IMPLEMENTACION DEL NCPP	S/6,874,457	S/6,872,670	100.00
2	139605	2110512: CONSTRUCCION Y EQUIPAMIENTO DE LA SEDE DEL MINISTERIO PUBLICO EN LA PROVINCIA DE AZANGARO DENTRO DEL MARCO DEL NUEVO CODIGO PROCESAL PENAL	S/4,342,072	S/4,283,337	98.60
3	128560	2110516: CONSTRUCCION, ADECUACION Y EQUIPAMIENTO DE LA SEDE DEL MINISTERIO PUBLICO EN LA PROVINCIA DE CANCHIS, EN EL MARCO DEL NUEVO CODIGO PROCESAL PENAL	S/3,182,190	S/3,179,584	99.90
4	139608	2110513: CONSTRUCCION Y EQUIPAMIENTO DE LA SEDE DEL MINISTERIO PUBLICO EN LA PROVINCIA DE MELGAR - AYAVIRI DENTRO DEL MARCO DEL NUEVO CODIGO PROCESAL PENAL	S/2,884,231	S/2,841,609	98.50
5	136737	2108455: CONSTRUCCION Y EQUIPAMIENTO DE LA SEDE DEL MINISTERIO PUBLICO EN LA MOLINA - D.J. DE LIMA, EN EL MARCO DE LA IMPLEMENTACION DEL NCPP	S/2,752,368	S/2,752,367	100.00
6	138841	2134893: CONSTRUCCION Y EQUIPAMIENTO DE LA DIVISION MEDICO LEGAL DE PISCO EN EL MARCO DE LA IMPLEMENTACION DEL NCPP	S/2,688,677	S/2,681,074	99.70
7	117894	2234421: MEJORAMIENTO DE LA PRESTACION DE SERVICIOS DEL MINISTERIO PUBLICO - SEDE DEL DISTRITO JUDICIAL DE LIMA SUR, EN EL MARCO DE LA IMPLEMENTACION DEL NCPP	S/2,393,346	S/2,389,869	99.90
8	252055	2167358: MEJORAMIENTO Y EQUIPAMIENTO DE LA SEDE DEL MINISTERIO PUBLICO Y DIVISION MEDICO LEGAL DEL DISTRITO DE PICHARI, DISTRITO JUDICIAL DE AYACUCHO, EN EL MARCO DEL NUEVO CODIGO PROCESAL PENAL	S/2,387,416	S/1,714,644	71.80
9	66050	2060479: CONSTRUCCION, EQUIPAMIENTO Y ACONDICIONAMIENTO DE LA SEDE DEL MINISTERIO PUBLICO DE LA PROVINCIA DE PISCO PARA LA IMPLEMENTACION DEL NUEVO CODIGO PROCESAL PENAL	S/2,188,024	S/2,186,038	99.90
10	140632	2110509: CONSTRUCCION Y EQUIPAMIENTO PARA LA DIVISION MEDICO LEGAL DEL DISTRITO JUDICIAL DE ANCASH EN EL MARCO DEL NUEVO CODIGO PROCESAL PENAL	S/1,048,753	S/986,694	94.10
11	271987	2186166: INSTALACION DEL MODULO BASICO DE NECROPSIAS DE LA DIVISION MEDICO LEGAL DE TINGO MARIA, DISTRITO FISCAL DE HUANUCO	S/496,551	S/496,550	100.00
12	12918	2078281: INFRAESTRUCTURA PARA LA SEDE DEL DISTRITO JUDICIAL DE TUMBES	S/261,419	S/261,418	100.00
13	111038	2089174: MEJORAMIENTO DE LA CAPACIDAD RESOLUTIVA DE LA SEDE PRINCIPAL DEL MINISTERIO PUBLICO - D.J. DE TACNA, EN EL MARCO DE LA IMPLEMENTACION DEL NUEVO CODIGO PROCESAL PENAL	S/138,499	S/138,499	100.00
14	119867	2112601: CONSTRUCCION DE LA SEDE DE LA FISCALIA, EN EL DISTRITO JUDICIAL DE MADRE DE DIOS, EN EL MARCO DE LA IMPLEMENTACION DEL NCPP	S/131,453	S/131,452	100.00
15	18903	2168665: CONSTRUCCION DE LA SEDE DEL MINISTERIO PUBLICO EN EL D. J. DE HUANCAVELICA, EN EL MARCO DEL NCPP	S/118,749	S/118,744	100.00
16	90438	2090071: CONSTRUCCION Y EQUIPAMIENTO DE LA SEDE DEL MINISTERIO PUBLICO EN EL DISTRITO JUDICIAL DE CAÑETE, EN EL MARCO DEL NUEVO CODIGO PROCESAL PENAL	S/109,564	S/109,563	100.00
17	18308	2046045: INFRAESTRUCTURA PARA LA SEDE DEL DISTRITO JUDICIAL DE AREQUIPA	S/52,100	S/52,099	100.00
18	139397	2134896: CONSTRUCCION Y EQUIPAMIENTO PARA LA DIVISION MEDICO LEGAL EN CHANCHAMAYO DENTRO DEL MARCO DEL NUEVO CODIGO PROCESAL PENAL	S/48,569	S/48,568	100.00
19	139577	2110510: CONSTRUCCION Y EQUIPAMIENTO PARA LA DIVISION MEDICO LEGAL EN EL DISTRITO JUDICIAL DE CAJAMARCA DENTRO DEL MARCO DEL NUEVO CODIGO PROCESAL PENAL	S/47,342	S/47,342	100.00
20	9113	2089165: INFRAESTRUCTURA Y EQUIPAMIENTO PARA LA DIVISION MEDICO LEGAL DE PUCALLPA	S/37,700	S/37,700	100.00

FUENTE: Oficina de Programación e Inversiones OPI.
ELABORADO : Oficina de Racionalización y Estadistica - ORACE

ANUARIO ESTADÍSTICO 2014

11.3 PERÚ: EJECUCION DE PROYECTOS DE INVERSIÓN PÚBLICA MINISTERIO PÚBLICO 2014. (2DA. PARTE)

N°	CÓD. SNIP	PROYECTO	PIM	EJECUCIÓN DEVENGADO	AVANCE %
21	117692	2091131: CONSTRUCCION Y EQUIPAMIENTO DE LA SEDE DE LA DML DE BAGUA, DISTRITO JUDICIAL DE AMAZONAS, EN EL MARCO DE LA IMPLEMENTACION DEL NCPP	S/29,486	S/7,153	24.30
22	171702	2131881: MEJORAMIENTO DE LOS SERVICIOS DE ASISTENCIA SOCIAL, RECREACIONAL Y CULTURAL PARA LOS TRABAJADORES DEL MINISTERIO PUBLICO	S/26,326	S/26,325	100.00
23	30038	2017215: NUEVA SEDE Y EQUIPAMIENTO DE LA FISCALIA PROVINCIAL MIXTA DE CHANCHAMAYO-JUNIN	S/25,491	S/25,490	100.00
24	137239	2108454: CONSTRUCCION DE LA DIVISON MEDICO LEGAL DEL D.J. DE CAÑETE	S/20,214	S/15,882	78.60
25	114562	2091129: MEJORAMIENTO DE LA CAPACIDAD RESOLUTIVA FORENSE DE LA DIVISION MEDICO LEGAL DEL SANTA, EN EL MARCO DEL NUEVO CDIGO PROCESAL PENAL	S/18,631	S/18,630	100.00
26	111039	2089170: INFRAESTRUCTURA Y EQUIPAMIENTO DE LA SEDE DE LA F.P.M. DE MORROPON - CHULUCANAS D.J. DE PIURA EN EL MARCO DE LA IMPLEMENTACION DEL NUEVO CODIGO PROCESAL PENAL	S/15,040	S/15,040	100.00
27	191867	2147771: MEJORAMIENTO DE LA PRESTACION DE SERVICIOS DE LAS FISCALIAS SUPERIORES PENALES DEL DISTRITO JUDICIAL DE LIMA	S/11,319	S/11,318	100.00
28	86876	2089184: CONSTRUCCION Y EQUIPAMIENTO PARA LA SEDE DE LA FISCALIA PROVINCIAL MIXTA CORPORATIVA DE MOTUPE EN LA PROVINCIA DE LAMBAYEQUE, DEL DISTRITO JUDICIAL DE LAMBAYEQUE EN EL MARCO DEL NUEVO CODIGO PROCESAL PENAL	S/7,067	S/7,067	100.00
29	110615	2089164: CONSTRUCCION Y EQUIPAMIENTO DE LA UNIDAD MEDICO LEGAL DE ZARUMILLA - D.J. TUMBES EN EL MARCO DE LA IMPLEMENTACION DEL NUEVO CODIGO PROCESAL PENAL	S/5,431	S/5,430	100.00
30	89774	2110337: CONSTRUCCION Y EQUIPAMIENTO DE LA SEDE DEL MINISTERIO PUBLICO EN EL DISTRITO LEONARDO ORTIZ, EN EL MARCO DEL NUEVO CODIGO PROCESAL PENAL	S/5,177	S/5,176	100.00
31	15069	2116393: INFRAESTRUCTURA DEL LABORATORIO DE INVESTIGACIONES FORENSES - AYACUCHO	S/5,173	S/5,173	100.00
32	48608	2088184: INFRAESTRUCTURA Y EQUIPAMIENTO DE LA UNIDAD MEDICA LEGAL DE RIOJA	S/5,124	S/5,124	100.00
33	107407	2089182: INFRAESTRUCTURA Y EQUIPAMIENTO PARA LA SEDE DE FISCALIAS DE JAUJA	S/1,793	S/1,793	100.00
34		2089166: CONSTRUCCION Y EQUIPAMIENTO DE LA FPM DE ZARUMILLA - D.J. TUMBES, EN EL MARCO DE LA IMPLEMENTACION DEL NUEVO CODIGO PROCESAL PENAL	S/3,969	S/0	0.00
35		2171376: MEJORAMIENTO DE LA INFRAESTRUCTURA DE LA SEDE DEL MINISTERIO PUBLICO DEL DISTRITO JUDICIAL DE MOQUEGUA EN EL MARCO DE LA IMPLEMENTACION DEL NUEVO CODIGO PROCESAL PENAL	S/90,795	S/0	0.00
36		2091544: MEJORAMIENTO DE LA CAPACIDAD RESOLUTIVA FORENSE DE LA DIVISION MEDICO LEGAL DE MOQUEGUA, EN EL MARCO DEL NUEVO CODIGO PROCESAL PENAL	S/239,073	S/0	0.00
		2001707: LIQUIDACION DE OBRAS	S/64,278	S/0	0.00
		2001621: ESTUDIOS DE PRE-INVERSION	S/456,000	S/455,929	100.00
		Sector 22: MINISTERIO PUBLICO	S/33,213,867	S/31,935,350	96.20

FUENTE: Oficina de Programación e Inversiones OPI.
ELABORADO : Oficina de Racionalización y Estadistica - ORACE

12

ENCUESTA DE SATISFACCIÓN DEL USUARIO 2014

12

ENCUESTA DE SATISFACCION DEL USUARIO 2014

La encuesta de Satisfacción del Usuario llevada a cabo por la Oficina de Racionalización y Estadística de la Oficina Central de Planificación y Presupuesto del Ministerio Público, nos ha permitido conocer el grado de percepción de nuestros usuarios, sobre la labor que realiza nuestra institución, permite también identificar nuestras debilidades y cómo podemos revertir esta situación.

En este marco de ideas presentamos los resultados en forma general y específica por cada Distrito Fiscal, los mismos que forman parte del presente documento y anexos.

Los resultados logrados nos llena de satisfacción al saber que el 51% de los encuestados mencionan que es una institución confiable, superando lo alcanzado el año pasado que fue de 47% y que el trato recibido en nuestras instalaciones ha sido amable en un 83% y que el servicio recibido en cuanto a la claridad de la información, orientación y cortesía ha sido calificado con porcentajes que superan el 60% correspondiendo una calificación de excelente y bueno.

Con el resultado de estas encuestas, se abre un nuevo reto para trabajar en las diferentes áreas de nuestra institución, la mejora continua en el servicio que se brinda al ciudadano.

DISTRITOS FISCALES

La Encuesta de Satisfacción del/a Usuario/a ha sido aplicada en los 32 Distritos Fiscales del territorio nacional, en los meses de octubre y noviembre del año 2014, los que se detallan a continuación:

Se puede observar que el total de los encuestados ha sido de 2154 personas, respetando la distribución de la muestra por número de usuarios/as que visitan al Ministerio Público según Distrito Fiscal.

La Encuesta de Satisfacción del/a Usuario/a ha correspondido a 1099 personas de sexo masculino que representa el 51% y 1015 personas de sexo femenino que representa el 47% respetándose el principio de igualdad con la participación de ambos géneros, 40 personas no confirman el sexo correspondiente que representa el 2%.

12.1 PERÚ: NÚMERO DE ENCUESTAS POR PERSONA, SEGÚN DISTRITO FISCAL 2014.

DISTRITO FISCAL	FRECUENCIA
TOTAL	2154
AMAZONAS	32
ANCASH	37
APURIMAC	32
AREQUIPA	32
AYACUCHO	70
CAJAMARCA	78
CALLAO	87
CAÑETE	84
CUSCO	89
HUANCAVELICA	118
HUANUCO	34
HUAURA	27
ICA	135
JUNIN	83
LA LIBERTAD	103
LAMBAYEQUE	41
LIMA	80
LIMA ESTE	107
LIMA NORTE	155
LIMA SUR	32
LORETO	71
MADRE DE DIOS	23
MOQUEGUA	25
PASCO	28
PIURA	74
PUNO	145
SAN MARTÍN	95
SANTA	45
SULLANA	72
TACNA	33
TUMBES	41
UCAYALI	46

FUENTE: Encuesta de Satisfacción del Usuario
ELABORADO : Oficina de Racionalización y Estadistica - ORACE

RESULTADOS ALCANZADOS

PREGUNTA N°1
¿SABE USTED CUÁL ES LA LABOR QUE REALIZA EL MINISTERIO PÚBLICO?

Para medir el grado de conocimiento de la ciudadanía en relación a la labor que desempeña el Ministerio Público dentro de la sociedad se obtienen los siguientes resultados.

Pregunta Nº 1	RESPUESTAS EMITIDAS						
	SI		NO		EN BLANCO		TOTAL
	FRECUENCIA	%	FRECUENCIA	%	FRECUENCIA	%	FRECUENCIA
TOTAL	1725	80%	399	19%	30	1%	2154

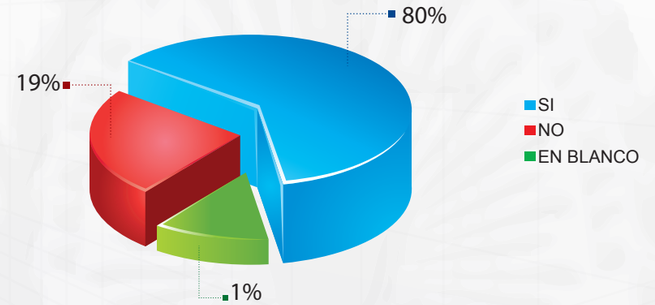

se observa que el 80% de los encuestados conocen la labor que desempeña el Ministerio Público dentro de la sociedad, asimismo, un 19% señalan que desconocen la labor que realiza ésta Institución.

Del análisis efectuado por cada Distrito Fiscal encontramos que: Apurímac (98%), Pasco (96%), Tumbes (95%), Huaura (93%), San Martin (92%) y Lima Este (92%) son los que tienen el mayor porcentaje de conocimiento sobre la labor que realiza el Ministerio Público, del mismo modo en los Distritos Fiscales de Lima Norte (84%), Lima Sur (44%), Callao (41%) y Junín (39%) se presentan altos porcentajes de desconocimiento sobre la labor que realiza la Institución; por lo que se deberá priorizar la difusión sobre el rol del Ministerio Público en la sociedad, para revertir ésta deficiencia.

PREGUNTA N°2
¿QUÉ SERVICIO O TRÁMITE REALIZÓ EN EL MINISTERIO PÚBLICO?

En lo concerniente al servicio o trámite que realizó el/a usuario/a en el Ministerio Público se ha considerado diversos aspectos como se puede observar en el siguiente cuadro.

SERVICIO O TRÁMITE REALIZADO	FRECUENCIA	%
TOTAL	2154	100%
DEJAR DOCUMENTACIÓN EN MESA DE PARTES	551	25%
ORIENTACIÓN E INFORMACIÓN	370	17%
SOLICITAR ENTREVISTA	224	10%
INFORMACIÓN SOBRE EL ESTADO DE SU TRÁMITE	405	19%
SOLICITUD DE ACCESO A LA INFORMACIÓN PÚBLICA	52	2%
PAGOS Y DEVOLUCIONES	23	1%
LIBRO DE RECLAMACIONES	2	1%
OTROS	506	24%
EN BLANCO	21	1%

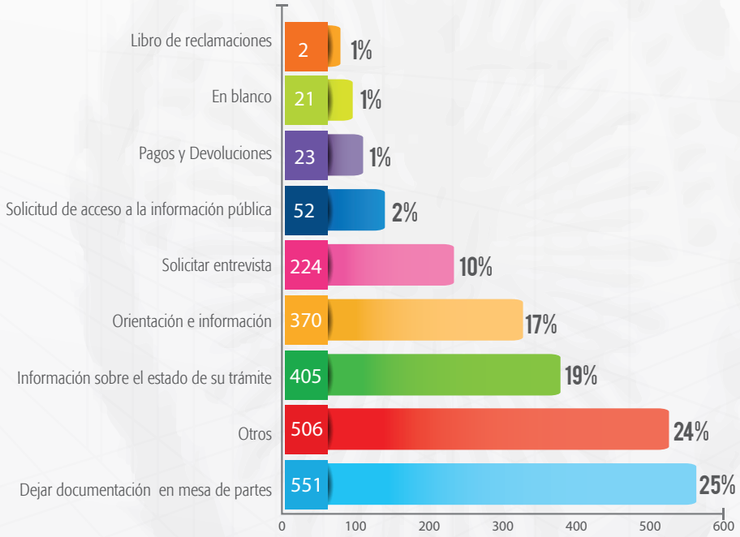

Del análisis efectuado por cada Distrito Fiscal sobre los diferentes trámites en la Institución, encontramos que en: Piura (47%) y El Santa (40%), son los que tienen alto porcentaje en la alternativa "dejar documentación en mesa de partes", en la alternativa "orientación e información" Huaura registra el 37% del servicio que presta, la alternativa "solicitar entrevista" lo registran Lima Sur (41%) y Cañete con el (37%), en cuanto a la alternativa sobre el "información sobre el estado de su trámite" Lima (39%) y Apurímac (36%) seguido por Lima Norte (34%) y Callao (32%) respectivamente; resultaron los de más alto porcentaje; sobre la alternativa "solicitud de acceso a la información pública" Ucayali (11%) y Huánuco y La Libertad registran el 9% de su información.

Se debe mencionar que los Distritos Fiscales de Junín (68%), Callao (47%), Arequipa y Madre de Dios registran el 39%, Loreto (35%) y Ancash (33%) son los que registran altos porcentajes en el rubro otros, lo que significa en términos porcentuales un 24% de trámites que se efectúan en la Institución y que no corresponden a las alternativas antes descritas.

PREGUNTA N°3
¿CUÁL ES SU OPINIÓN DE LA CALIDAD DEL SERVICIO PRESTADO EN EL MINISTERIO PÚBLICO?

La calidad en el servicio que brinda el Ministerio Público implica lograr un nivel de excelencia tal que cubra las necesidades de los/as usuarios/as, así como alcanzar una satisfacción del mismo; los resultados a ésta interrogante se muestran en el siguiente cuadro.

CALIDAD DEL SERVICIO PRESTADO	FRECUENCIA	%
TOTAL	2154	100%
MUY BUENO	417	19%
BUENO	1125	52%
REGULAR	518	24%
MALO	71	3%
EN BLANCO	23	1%

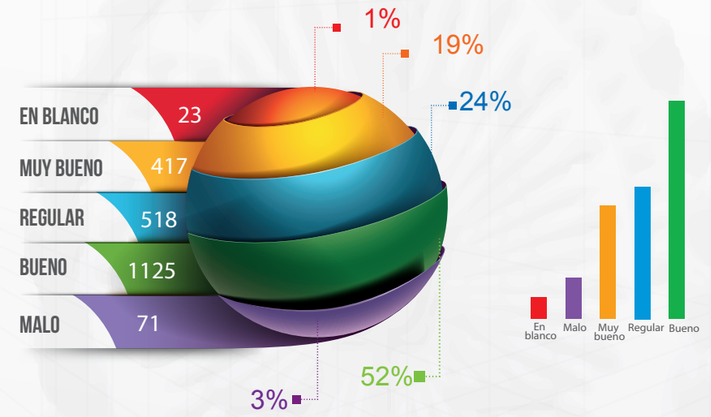

Se observa que en términos de la calidad del servicio que presta el Ministerio Público, que más de las tres cuartas partes de los encuestados manifiestan que el servicio es muy bueno y bueno (71%), el 24% de los encuestados mencionan que la calidad de servicio es regular y sólo el 3% consideran que es malo.

Del análisis efectuado por cada Distrito Fiscal encontramos que en: Ancash, Cajamarca, Ucayali, Huancavelica, Lima Norte, Lambayeque, Moquegua, San Martin, Santa, Tumbes, Cusco, Loreto y Cañete la población tiene una opinión favorable sobre la calidad del servicio prestado superando el 60%.

PREGUNTA N°4.1
¿CÓMO CALIFICARÍA EL SERVICIO EN CUANTO A: TIEMPO DE ESPERA?

La calificación del servicio en cuanto al tiempo de espera nos permite conocer el nivel de aceptación del servicio que brinda el Ministerio Público a fin de estandarizar el tiempo de espera; los resultados se observan en el siguiente cuadro.

TIEMPO DE ESPERA	FRECUENCIA	%
TOTAL	2154	100%
EXCELENTE	313	15
BUENO	986	46
REGULAR	625	29
MALO	138	6
EN BLANCO	92	4

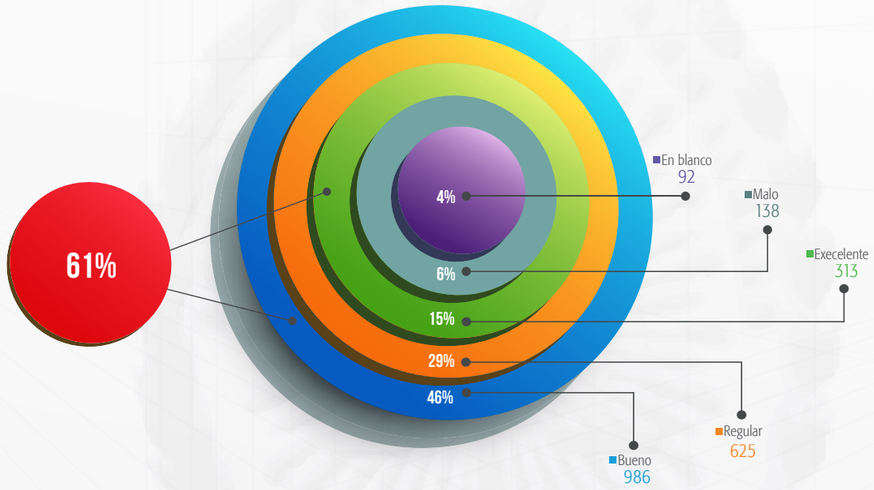

Se observa que en la calificación del servicio en cuanto el tiempo que esperó el/a usuario/a para ser atendido; mas de la mitad de los encuestados manifiestan que el servicio es excelente y bueno (61%), el (29%) de los encuestados mencionan que el tiempo de espera es regular, y sólo el 6% consideran que es malo.

Del análisis efectuado por cada Distrito Fiscal encontramos que: Cajamarca (29%) tiene el más alto porcentaje para la alternativa excelente con respecto al tiempo de espera, para la alternativa bueno Cañete (71%) y Moquegua (68%); Lima Norte (66%) señala regular el tiempo de espera.

PREGUNTA N°4.2
¿CÓMO CALIFICARÍA EL SERVICIO EN CUANTO A: ATENCIÓN Y CORTESÍA?

La atención y la cortesía ambos deben trabajar en equipo, en el primer caso con la debida capacitación formal del/a servidor/a del Ministerio Público lo cual contribuye un mejor desempeño en sus funciones y en el segundo caso a través de técnicas de comunicación interpersonal a fin de lograr una efectiva interrelación con los/as usuarios/as; es así que los resultados obtenidos se muestran en el siguiente cuadro.

ATENCIÓN Y CORTESÍA	FRECUENCIA	%
TOTAL	2154	100%
EXCELENTE	445	21%
BUENO	1078	50%
REGULAR	427	20%
MALO	53	2%
EN BLANCO	151	7%

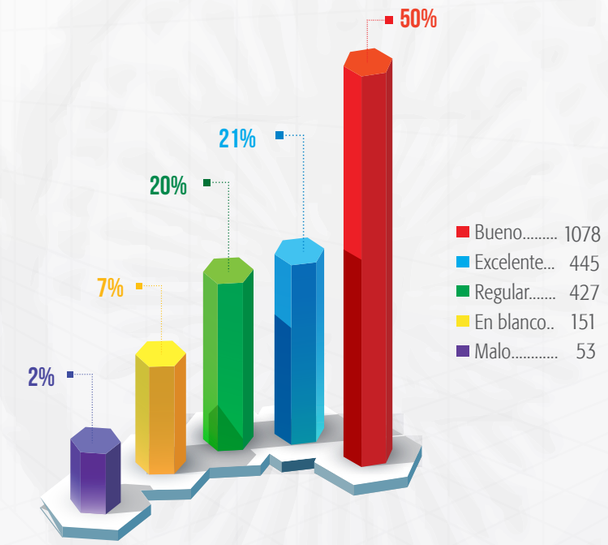

Se observa que en términos de atención y cortesía que presta el Ministerio Público, las tres cuartas partes de los encuestados manifiestan que es excelente y bueno (71%); el 20% de los encuestados mencionan que la atención y cortesía es regular y sólo el 2% consideran que es malo.

Del análisis efectuado por cada Distrito Fiscal encontramos que: Cañete (50%) tiene el más alto porcentaje para la alternativa excelente con respecto a atención y cortesía, para la alternativa bueno Apurímac, Sullana, Lima Norte, Loreto, Madre de Dios, Callao, Huaura, Amazonas, Lima Sur y Tacna la población tiene una opinión favorable sobre la atención y cortesía el servicio prestado superando el 60%.

PREGUNTA N°4.3

¿CÓMO CALIFICARÍA EL SERVICIO EN CUANTO A: ORIENTACIÓN E INFORMACIÓN RECIBIDA?

Los/as usuarios/as del Ministerio Público reciben orientación e información, ésta interrogante tiene por objeto conocer las facilidades brindadas, la aceptación, la oportunidad, la confiabilidad del servicio; los resultados obtenidos se muestran en el siguiente cuadro.

ORIENTACIÓN E INFORMACIÓN RECIBIDA	FRECUENCIA	%
TOTAL	2154	100%
EXCELENTE	376	18%
BUENO	1081	50%
REGULAR	442	21%
MALO	64	3%
EN BLANCO	191	9%

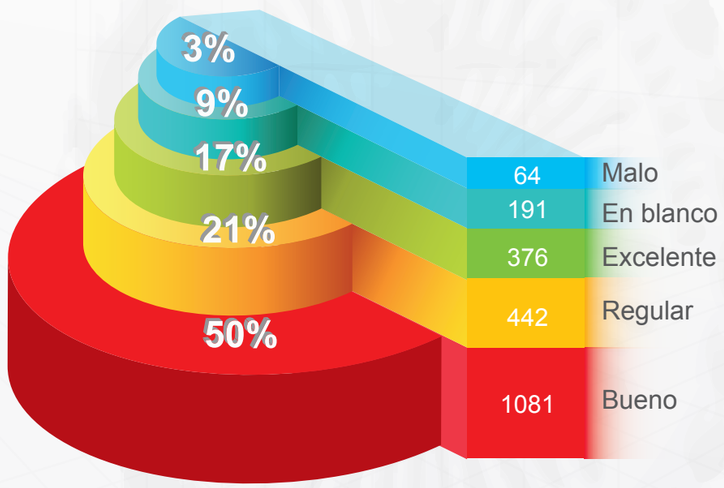

Se observa que en términos de la calificación del servicio en cuanto a la orientación e información que recibió el/a usuario/a en su visita al Ministerio Público; el 68% de los encuestados manifiestan que el servicio es excelente y bueno, el (21%) de los/as encuestado/as mencionan que el servicio a sido regular y solo el (3%) de los encuestados señalan que el servicio a sido malo.

Del análisis efectuado por cada Distrito Fiscal encontramos que: Para la alternativa excelente y bueno Huaura, Lima Este, Cajamarca, San Martin, Lambayeque, Loreto, Tumbes, Ica, Huancavelica, Santa, Ucayali son los que tienen mayor calificación con más del (60%). Para la alternativa regular y mala encontramos un mayor porcentaje en Lima Norte (63%), Puno (51%) son los que tienen los porcentajes mayores problemas en cuanto a la información recibida.

PREGUNTA N°4.4

¿CÓMO CALIFICARÍA EL SERVICIO EN CUANTO A: CLARIDAD DE LA INFORMACIÓN?

El Ministerio Público como Titular de la Acción Penal y Defensor de la Legalidad debe cuidar la pertinencia de la información que se divulgue a través de sus diversas dependencias; la claridad de la información es expresada a sus usuarios/as de manera precisa, comprensiva y transparente. A continuación se observa en el siguiente cuadro.

CLARIDAD DE LA INFORMACIÓN	FRECUENCIA	%
TOTAL	2154	100%
EXCELENTE	368	17%
BUENO	1022	47%
REGULAR	495	23%
MALO	65	3%
EN BLANCO	204	10%

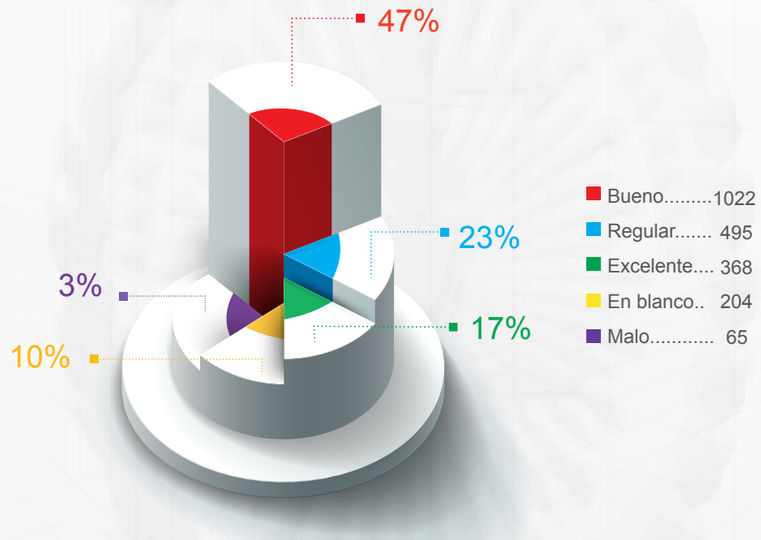

Se observa que en términos de la calificación del servicio en cuanto a la claridad de la información que recibió el/a usuario/a en su visita al Ministerio Público; el 64% de los encuestados manifiestan que el servicio es excelente y bueno, el 23% de los encuestados mencionan que el servicio a sido regular y solo el 3% de los encuestados señalan que el servicio a sido malo.

Del análisis efectuado por cada Distrito Fiscal encontramos que: Huaura, San Martin, Cajamarca, Lambayeque, Lima Este, Huancavelica, Moquegua, El Santa, Loreto, Ica y Tumbes son los que tienen mayor calificación con más del (60%). Para la alternativa regular y mala encontramos un mayor porcentaje en Lima Norte (75%), Junín (63%) y Puno (47%) son los que tienen los porcentajes mayores problemas en cuanto a la claridad de la información.

PREGUNTA N°5
¿CÓMO PERCIBE LOS TRÁMITES EN EL MINISTERIO PÚBLICO?

Con respecto a la Modernización de la Gestión Pública y Simplificación Administrativa, se necesita conocer como perciben los trámites que realizan los/as usuarios/as en el Ministerio Público los que deben estar enmarcados en la ética y la competitividad. Se aprecian los resultados en el siguiente cuadro.

PERCEPCIÓN DE LOS TRÁMITES	FRECUENCIA	%
TOTAL	2154	100%
SE REALIZAN CON NORMALIDAD	1002	47%
SATISFACE LAS EXPECTATIVAS	312	15%
LOS TRÁMITES SON LENTOS	619	29%
NO TENGO CONOCIMIENTO	210	10%
EN BLANCO	11	1%



Se observa que el 61% de los/as encuestados/as mencionan que los trámites que se han realizado con normalidad y satisfacen las expectativas de los usuarios/as, éste resultado nos permite afirmar que existe un adecuada percepción del los trámites. En tanto que un 38% de los encuetados señalan que los trámites son lentos o simplemente no tiene conocimiento sobre el tema.

Del análisis efectuado por cada Distrito Fiscal encontramos que: Santa, Madre de Dios, Cajamarca, Lambayeque, Apurímac, Ancash, tumbes y Huancavelica tiene el mayor porcentaje sobre la satisfacción con más del (60%). de parte de los usuarios; los Distritos Fiscales que muestran porcentajes elevados en cuanto a los trámites lentos son: Lima Sur (75%) y Huánuco (69%), por lo que, se deberá disponer la celeridad en los trámites que se efectúan para revertir esta situación.

PREGUNTA N°6
¿EN SU VISITA AL MINISTERIO PÚBLICO QUE TRATO RECIBIÓ?

En la atención al público el Ministerio Público cuenta con un grupo humano calificado en razón a la especificidad de los temas que reclaman los/as usuarios/as. En el siguiente cuadro se muestra los resultados a cerca del trato que recibió el/a usuario/a.

TRATO RECIBIDO	FRECUENCIA	%
TOTAL	2154	100%
AMABLE	1796	83%
DESCORTÉS	97	5%
MALHUMORADO	90	4%
INDIFERENTE	153	7%
EN BLANCO	18	1%

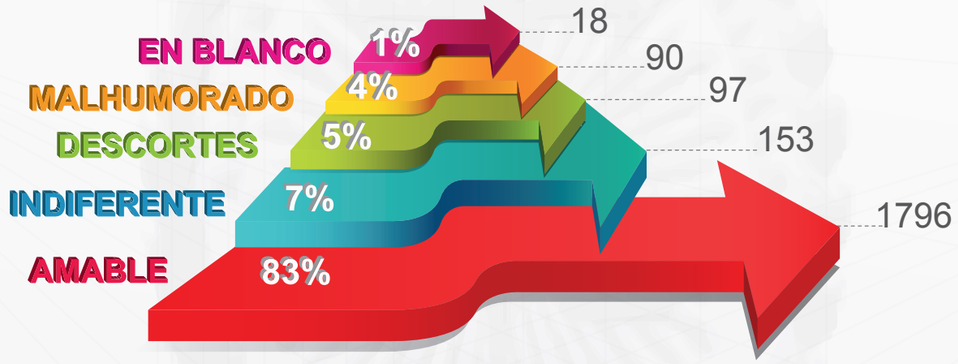

Se observa que el 83% de los/as encuestados/as mencionan que el trato recibido ha sido amable, en tanto el 5% recibió un trato descortés y otro 4% recibió un trato malhumorado, el 7% recibió un trato indiferente.

Del análisis efectuado por cada Distrito Fiscal encontramos que: Loreto, Moquegua, Tumbes, El Santa y Cajamarca tienen los mayores porcentajes del trato amable para los usuarios/as. Los que recibieron un trato descortés Lima (19%), malhumorado Junín (24%) e indiferente Huánuco (32%), siendo necesario revertir ésta situación para que el ciudadano reciba un trato adecuado.

PREGUNTA N°7.1

¿CÓMO CALIFICARÍA AL PERSONAL QUE LO ATENDIÓ EN TANTO: PRESENTACIÓN PERSONAL?

La presentación personal de los/as servidores/as de atención al/a usuario/a del Ministerio Público debe ser sobria, discreta, generar confianza y tranquilidad, sensación de orden y limpieza para finalmente causar una buena impresión. Debemos recordar que como servidores/as públicos debemos honrar la dignidad del cargo o servicio que presta la Institución. Se muestra los resultados obtenidos en el siguiente cuadro.

PRESENTACIÓN PERSONAL	FRECUENCIA	%
TOTAL	2154	100%
EXCELENTE	578	27%
BUENO	1209	56%
REGULAR	272	13%
MALO	18	1%
EN BLANCO	77	4%

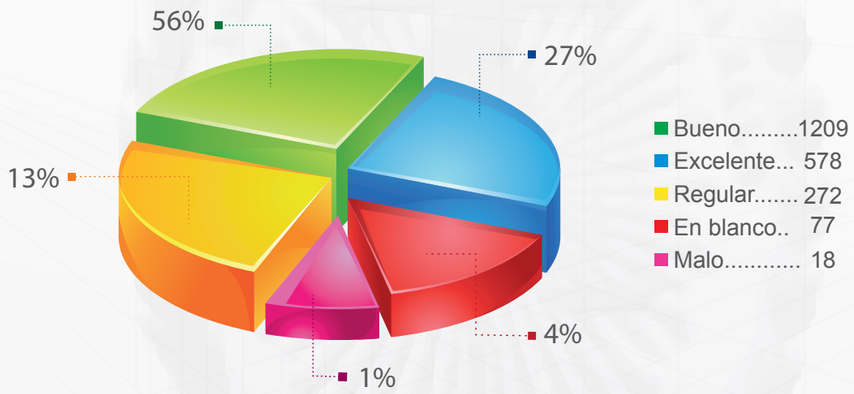

Se observa que en términos de la calificación al personal en cuanto a la presentación personal que percibe el/a usuario/a en su visita al Ministerio Público; el 83% de los encuestados manifiestan que la presentación personal es excelente y bueno, el 13% de los encuestados mencionan que la presentación personal ha sido regular.

Del análisis efectuado por cada Distrito Fiscal encontramos que: Loreto, Moquegua, Callao, Huaura y Cajamarca son los que tienen mayor calificación para la alternativa excelente y bueno con más del (60%). Para la alternativa regular encontramos un mayor porcentaje en Pasco (32%) y Huánuco (30%).

PREGUNTA N°7.2

¿CÓMO CALIFICARÍA AL PERSONAL QUE LO ATENDIÓ EN CUANTO A: PROFESIONALIDAD Y DOMINIO DEL TEMA DE CONSULTA?

El Ministerio Público dada su naturaleza como Institución defensora de la legalidad es propicia que la atención que brinde deba ser exigente desde el punto de vista de la información a suministrar y de la conformación con profesionalidad, idoneidad y dominio del tema en consulta del equipo de trabajo que lidera ésta importante tarea, en este sentido se ha obtenido el siguiente cuadro.

PROFESIONALIDAD Y DOMINIO DEL TEMA DE CONSULTA	FRECUENCIA	%
TOTAL	2154	100%
EXCELENTE	432	20%
BUENO	1168	54%
REGULAR	387	18%
MALO	34	2%
EN BLANCO	133	6%

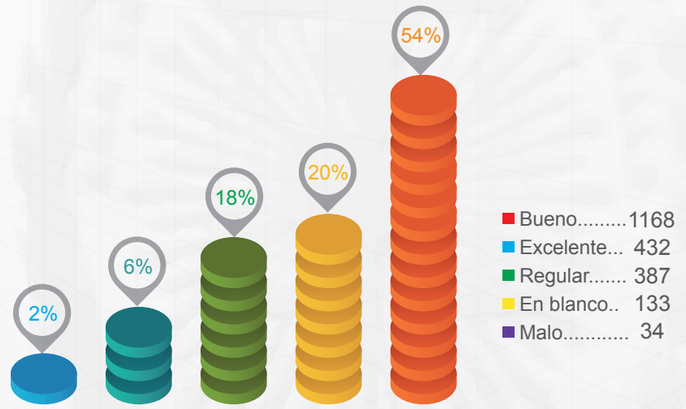

Se observa que en términos de la calificación al personal en cuanto a la profesionalidad y dominio del tema de consulta que percibe el/a usuario/a en su visita al Ministerio Público; el 74% de los encuestados manifiestan una calificación es excelente y buena, el 18% de los encuestados mencionan que la profesionalidad y dominio del tema de consulta ha sido regular.

Del análisis efectuado por cada Distrito Fiscal encontramos que: Para la alternativa excelente y bueno Moquegua, Loreto, Cajamarca, Cañete y Lambayeque, son los que tienen mayor calificación con más del (60%). Para la alternativa regular encontramos un mayor porcentaje en Lima Norte (56%), La Libertad (44%), Puno (40%).

PREGUNTA N°7.3

¿CÓMO CALIFICARÍA AL PERSONAL QUE LO ATENDIÓ EN CUANTO A: POSTURA, EXPRESIÓN Y TONO DE VOZ?

El Ministerio Público pretende unificar los criterios de atención al/a usuario/a, para que todos aquellos que atienden a usuarios/as de manera permanente o esporádica, lo hagan con la convicción de que con su labor están contribuyendo a prestar un mejor servicio y a mejorar la percepción respecto de la labor que cumple la institución. En el siguiente cuadro se muestra los resultados relacionados a la postura, la expresión y el tono de voz.

POSTURA, EXPRESIÓN Y TONO DE VOZ	FRECUENCIA	%
TOTAL	2154	100%
EXCELENTE	431	20%
BUENO	1050	49%
REGULAR	434	20%
MALO	65	3%
EN BLANCO	174	8%

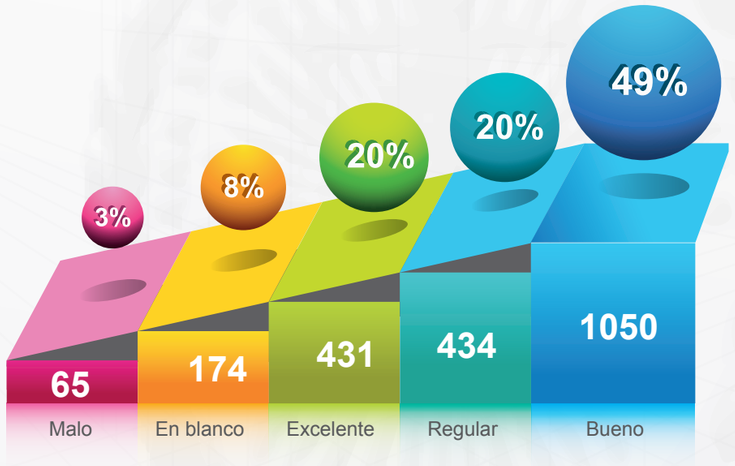

Se observa que en términos de la calificación al personal en cuanto a la postura, la expresión y el tono de voz que percibe el/a usuario/a en su visita al Ministerio Público; el 69% de los encuestados manifiestan una calificación es excelente y buena, el 20% de los encuestados mencionan que la postura, la expresión y el tono de voz ha sido regular.

Del análisis efectuado por cada Distrito Fiscal encontramos que: Cañete (60%) tiene la mayor calificación en la alternativa excelente. Callao, Huaura, Loreto y Tumbes tienen mayor porcentaje en la alternativa bueno y para la alternativa regular encontramos un mayor porcentaje en Junín (55%), Lima (43%), La Libertad (42%) y Huánuco (40%).

PREGUNTA N°8.1

¿LOS LOCALES DEL MINISTERIO PÚBLICO CUENTAN CON ATENCIÓN PREFERENTE: DISCAPACITADOS/AS, MADRES GESTANTES Y ADULTO/A MAYOR?

El Ministerio Público es una institución que con su trabajo permite resguardar los derechos fundamentales de las personas es así que se ha formulado una interrogante para conocer la percepción con respecto a la atención preferente que se brinda en los casos de discapacitados/as, madres gestantes y adulto/a mayor; con ello se busca incidir en la inclusión, la igualdad, la no discriminación y la valoración de las personas. Los resultados se observan en el siguiente cuadro.

ATENCIÓN PREFERENTE PARA DISCAPACITADOS/AS, MADRES GESTANTES Y ADULTO/A MAYOR	FRECUENCIA	%
TOTAL	2154	100%
SI	886	41
NO	1093	51
EN BLANCO	175	8

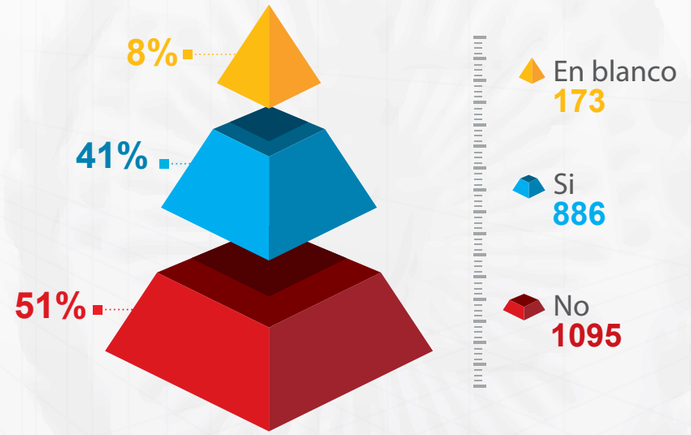

Se observa que el 41% de los encuestados señalan que los locales del Ministerio Público cuentan con atención preferente para discapacitados/as, madres gestantes y adulto/a mayor, asimismo, un 51% señala que los locales no cuentan con atención preferente.

Del análisis efectuado por cada Distrito Fiscal encontramos que: Lima, Cañete, La Libertad, Santa, Cusco, Callao y Ica son los que tienen una mayor cantidad de locales con atención preferente; del mismo modo en los Distritos Fiscales de Lima Norte, Madre de Dios, Huánuco, Pasco y Ayacucho presentan altos porcentajes, en donde no cuentan con atención preferente.

PREGUNTA N° 8.2

¿LOS LOCALES DEL MINISTERIO PÚBLICO CUENTAN CON COMODIDAD EN LAS INSTALACIONES?

El Ministerio Público cuenta con instalaciones que están diseñadas para brindar armonía y comodidad física (lugar donde esperar, sanitarios aseados, oficinas limpias y ordenadas, etc.) a fin de facilitar la estancia de los los/as usuarios/as que nos visitan para realizar trámites o diligencias necesarias que como ciudadanos/as tienen que realizar en la Institución. En el siguiente cuadro se muestra los resultados relacionado a la comodidad de las instalaciones del Ministerio Público.

COMODIDAD EN LAS INSTALACIONES	FRECUENCIA	%
TOTAL	2154	100%
SI	1359	63%
NO	623	29%
EN BLANCO	172	8%

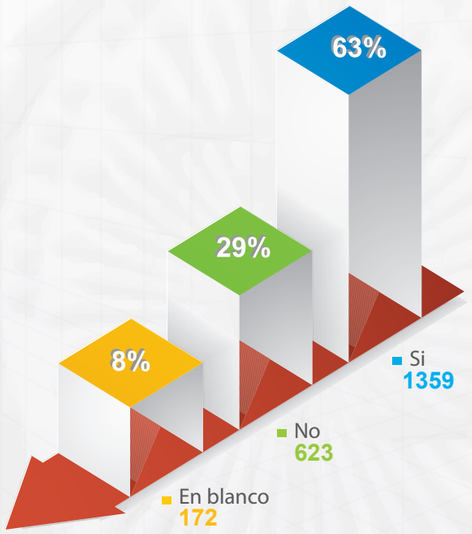

Se observa que el 63% de los encuestados señalan que los locales del Ministerio Público cuentan con comodidad en las instalaciones, asimismo, un 29% señala que los locales no cuentan con la debida comodidad.

Del análisis efectuado por cada Distrito Fiscal encontramos que: Cañete, Huánuco, Callao, Lima Este, Sullana y Huancavelica son los que tienen una mayor cantidad de locales con comodidad en las instalaciones; del mismo modo en los Distritos Fiscales de Tacna, Lima Norte, Junín, Madre de Dios presentan altos porcentajes, en donde no cuentan con comodidad en los locales.

PREGUNTA N° 8.3

¿LOS LOCALES DEL MINISTERIO PÚBLICO CUENTAN CON SEÑALIZACIÓN AL INTERIOR DEL LOCAL?

Uno de los aspectos que se ha considerado es conocer si los/as usuarios/as toman contacto fácilmente con las diversas áreas correspondientes al Ministerio Público; es decir si se cuenta con señales que ayudan a orientar y dirigir la circulación desde el acceso hasta llegar a cada una de las dependencias; los resultados los observamos en el siguiente cuadro.

SEÑALIZACIÓN AL INTERIOR DEL LOCAL	FRECUENCIA	%
TOTAL	2154	100%
SI	1518	71%
NO	442	20%
EN BLANCO	194	9%

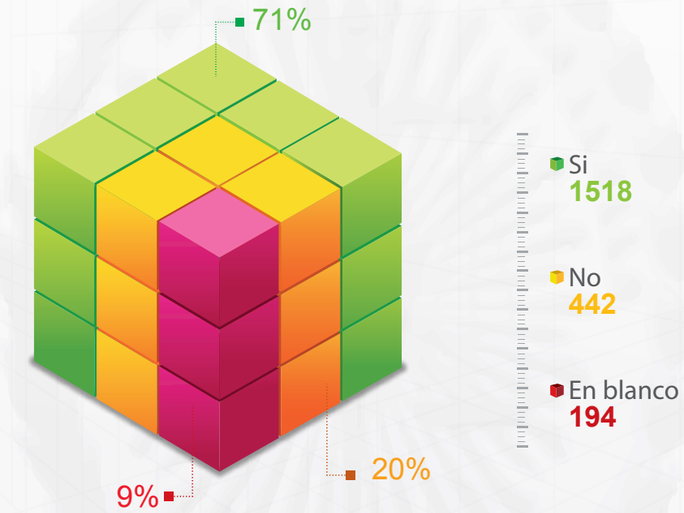

Se observa que el 71% de los encuestados señalan que los locales del Ministerio Público cuentan con señalización al interior del local, asimismo, un 20% señala que los locales no cuentan con la debida señalización.

Del análisis efectuado por cada Distrito Fiscal encontramos que: Lima, Cañete, Callao, Moquegua, Tacna, San Martin cuentan con señalización al interior del local; del mismo modo en los Distritos Fiscales de Lima Norte, Ayacucho, Apurímac y Arequipa presentan altos porcentajes, en donde no cuentan con señalización en los locales.

PREGUNTA N° 8.4

¿LOS LOCALES DEL MINISTERIO PÚBLICO CUENTAN CON SEGURIDAD Y VIGILANCIA PARA LOS/AS USUARIOS/AS?

El resguardo y la vigilancia de la integridad física de los/as usuarios/as que visitan los locales del Ministerio Público es primordial; por ello a través de la siguiente interrogante se observa en el siguiente cuadro los resultados relacionados al tema de seguridad y vigilancia.

LOS LOCALES CUENTAN CON: SEGURIDAD Y VIGILANCIA PARA LOS/AS USUARIOS/AS	FRECUENCIA	%
TOTAL	2154	100%
SI	1830	85%
NO	186	9%
EN BLANCO	138	6%

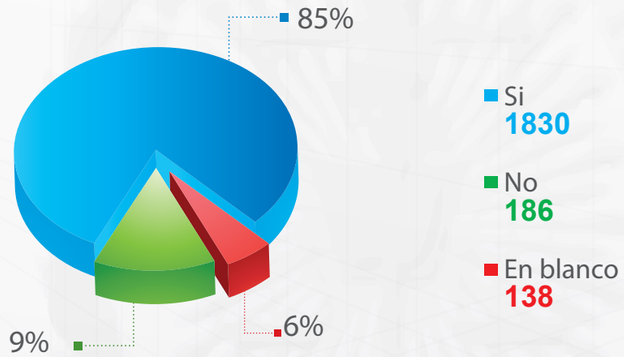

Se observa que el 85% de los encuestados señalan que los locales del Ministerio Público cuentan con seguridad y vigilancia, asimismo, un 9% señala que los locales no cuentan con éstos servicios.

Del análisis efectuado por cada Distrito Fiscal encontramos que: Tumbes, Sullana, Pasco, Moquegua, Huánuco, Callao, San Martin, Puno y Piura; cuentan con un porcentaje mayor al 80% en seguridad y vigilancia; del mismo modo en los Distritos Fiscales de Loreto, Madre de Dios, Lima Norte, Ayacucho, Tacna y Huaura presentan altos porcentajes, en donde no cuentan con éstos servicios.

PREGUNTA N° 9

¿CUÁNTOS MINUTOS ESPERÓ PARA SER ATENDIDO?

Conocer los minutos que esperó el usuario para ser atendido nos permitirá garantizar a los/as usuarios/as de los servicios que brinda el Ministerio Público; una atención oportuna con tiempo de espera estandarizados según necesidad. Los resultados se observan en el siguiente cuadro.

TIEMPO DE ESPERA	FRECUENCIA	%
TOTAL	2154	100%
DE 0 A 5 MINUTOS	841	39
DE 6 A 10 MINUTOS	635	30
DE 10 A 20 MINUTOS	322	15
DE 20 A MÁS MINUTOS	319	15
EN BLANCO	37	1

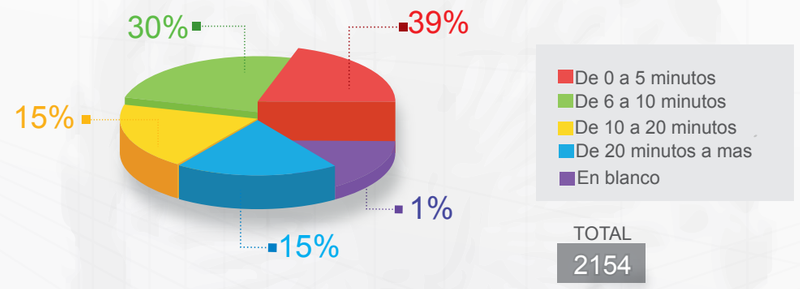

se observa que el tiempo de espera que percibió el/a usuario/a en su visita al Ministerio Público; el 39% de los encuestados manifestaron que estuvieron esperando ser atendidos de 0 a 5 minutos, el 30% de los encuestados manifestaron que estuvieron esperando ser atendidos de 6 a 10 minutos, el 15% de los encuestados manifestaron que estuvieron esperando ser atendidos de 10 a 20 minutos y el 15% de los encuestados manifestaron que estuvieron esperando ser atendidos de 20 a más minutos.

Del análisis efectuado por cada Distrito Fiscal encontramos que: Santa, Moquegua, Huaura, Ica y Cajamarca se han demorado en atender en promedio 5 minutos, los Distritos Fiscales de Callao, Pasco y Lima Este se han demorado en atender un promedio de 10 minutos, el Distrito Fiscal de Lima Norte, se ha demorado en promedio atender 20 minutos, finalmente el Distrito Fiscal de Junín se ha demorado más de 20 minutos en promedio.

PREGUNTA N° 9

DISTRITOS FISCALES CON ALTOS PORCENTAJES DE TIEMPO DE ESPERA

DISTRITO FISCAL	RESPUESTAS EMITIDAS DE 20 MINUTOS A MAS	
	FRECUENCIA	%
AYACUCHO	19	6
JUNIN	68	21
LIMA NORTE	18	6
PUNO	31	10

FUENTE: Encuesta de Satisfacción del Usuario
ELABORADO : Oficina de Racionalización y Estadistica - ORACE



PREGUNTA N° 10

¿CUÁL ES LA IMAGEN QUE PERCIBE DEL MINISTERIO PÚBLICO?

El Ministerio Público concientiza a sus servidores /as en su deber de la satisfacción del/a usuario /a por medio de la personalización e individualización del usuario/a, mejora en los tiempos de respuesta, entendiendo las necesidades básicas de los/as usuarios/as: necesidad de ser comprendido, necesidad de ser bien recibido, necesidad de sentirse importante y necesidad de comodidad. El siguiente cuadro nos muestra los resultados de la imagen que percibe del Ministerio Público.

PERCEPCIÓN DE LA IMAGEN INSTITUCIONAL	FRECUENCIA	%
ES UNA INSTITUCIÓN CONFIABLE	1088	51
NO CONFÍO EN EL MINISTERIO PÚBLICO	206	10
CUENTA CON PERSONAS CAPACITADAS	378	18
CUENTA CON PERSONAL INSUFICIENTE	186	9
NO SABE NO OPINA	269	12

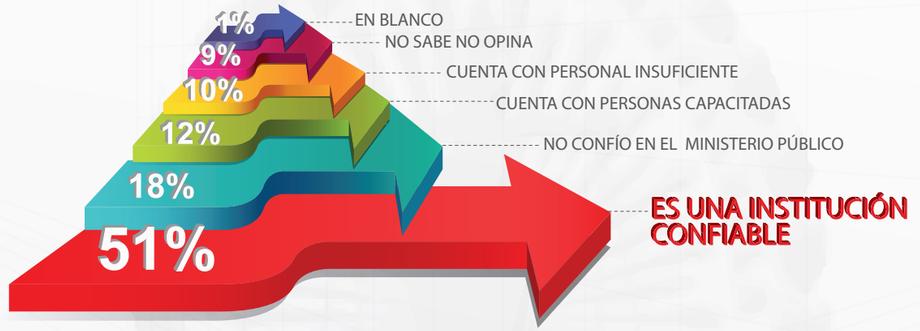

Se observa que el 51% de los/as encuestados/as mencionan que el Ministerio Público es una Institución confiable lo que nos permite manifestar el posicionamiento favorable y de aceptación, en nuestra sociedad; sin embargo es necesario tomar en consideración que el 10% de los/as encuestados/as no confía en nuestra institución. También se observa que el 18% de los/as encuestados/as mencionan que el Ministerio Público cuenta con personas capacitadas, sin embargo es necesario tomar en consideración que el 9% de los/as encuestados/as considera que hay personal insuficiente.

Del análisis efectuado por cada Distrito Fiscal encontramos que: Tacna, Apurímac, Cajamarca, Moquegua y El Santa tienen un mayor porcentaje en la alternativa institución confiable; sin embargo los Distritos Fiscales de Huánuco, Lima Norte, Lima Sur y Puno no confían en el Ministerio Público. Cañete, Huaura, Sullana, Tumbes, y Huánuco tienen mayor porcentaje en cuanto a la alternativa personas capacitadas y finalmente Arequipa y Pasco señalan que hay personal insuficiente.

OFICINA DE RACIONALIZACIÓN Y ESTADÍSTICA

SUPERVISIÓN GENERAL:

ECON. ROSAURA SANDOVAL CAMPOS
GERENTE DE RACIONALIZACIÓN Y ESTADÍSTICA (e)

DIRECCIÓN, EJECUCIÓN Y ANÁLISIS:

LIC. ABEL GUTIÉRREZ MOLINA
SUB GERENTE DE ESTADÍSTICA

ELABORACIÓN Y PROCESAMIENTO:

ING. ALEXANDER RAMIREZ ESPINOZA
ANALISTA

ECON. JOSÉ LUIS CARI MAMANI
ANALISTA

LIC. LUIS FEDERICO UGARELLI ARANA
ASISTENTE ADMINISTRATIVO

DISEÑO Y DIAGRAMACIÓN:

KATHERINE ISABEL TENAZOA VELÁSQUEZ
ASISTENTE ADMINISTRATIVO

LIMA – PERÚ
2014

MINISTERIO PÚBLICO
FISCALIA DE LA NACIÓN

34
AÑOS
Defendiendo
la legalidad