República del Perú

MINISTERIO PÚBLICO
FISCALÍA DE LA NACIÓN

35 Años Defendiendo la legalidad.

ANUARIO ESTADÍSTICO

2015



ORACE

GERENCIA GENERAL
OFICINA CENTRAL DE PLANIFICACIÓN Y PRESUPUESTO
OFICINA DE RACIONALIZACIÓN Y ESTADÍSTICA



35 Años Defendiendo la legalidad.

DOCTOR
PABLO SANCHEZ VELARDE
FISCAL DE LA NACIÓN

DOCTOR
JOSE LUIS ECHEVARRIA ESCRIBENS
GERENTE GENERAL

ECONOMISTA
EDUARDO ALFONSO SABERBEIN CHEVALIER
GERENTE CENTRAL DE PLANIFICACIÓN Y PRESUPUESTO

ECONOMISTA
ROSAURA SANDOVAL CAMPOS
GERENTE DE RACIONALIZACIÓN Y ESTADÍSTICA

Ley Orgánica del Ministerio Público

Decreto Legislativo Nº 052

El Ministerio Público es el organismo autónomo del Estado que tiene como funciones la defensa de la legalidad, los derechos ciudadanos y los intereses públicos; la representación de la sociedad en juicio para los efectos de defender a la familia, a los menores e incapaces y el interés social, así como velar por la moral pública, la persecución del delito y la reparación civil. También velará por la prevención del delito dentro de las limitaciones que resulten de la presente Ley y por la independencia de los órganos judiciales y la recta administración de la justicia y las demás que le señalan la Constitución Política del Perú y el ordenamiento jurídico de la Nación.

Ley de Organización y Funciones del Instituto Nacional de Estadística e Informática

Decreto Legislativo Nº 604

Los Sistemas Nacionales de Estadística e Informática tienen por finalidad asegurar en sus respectivos campos que sus actividades se desarrollen en forma integrada, coordinada, racionalizada y bajo una normatividad técnica común, contando para ello con autonomía técnica y de gestión.

MISIÓN

"Defender la legalidad y los intereses públicos tutelados por la ley; prevenir y perseguir el delito; defender a la sociedad, al menor y a la familia en juicio; velar por la independencia de los órganos jurisdiccionales y por la recta y efectiva administración de justicia"





VISIÓN

"Ser reconocido nacional e internacionalmente como una Institución moderna, transparente, confiable y eficaz, consolidada por la excelencia de sus servicios y el adecuado soporte médico, legal y forense; que contribuye a una recta y real administración de justicia y de esta manera a la convivencia pacífica y al desarrollo de la sociedad"

DR.PABLO SANCHEZ VELARDE
FISCAL DE LA NACIÓN



El Ministerio Público es un organismo constitucional autónomo que está jerárquicamente organizado, integrado al proceso de Administración de Justicia y a la defensa de los derechos constitucionales y legales de la sociedad, con fiscales que realizan funciones inherentes a su cargo como, promover de oficio o a pedido de parte, la acción en defensa de la legalidad y los intereses público tutelados por el Derecho, velar por la independencia de órganos jurisdiccionales y por la recta administración de Justicia, representar a la sociedad en los procesos judiciales, conducir, desde su inicio, la investigación del delito, ejercutar la acción penal de oficio a petiticón de parte, emitir dictamen previo a las resoluciones judiciales, en los casos que la Ley contempla.

Lima, junio del 2016

PABLO SÁNCHEZ VELARDE
FISCAL DE LA NACIÒN

35 Años Defendiendo la legalidad.

MINISTERIO PÚBLICO
FISCALÍA DE LA NACIÓN



VELAR POR LA INDEPENDENCIA DE ÓRGANOS **JURISDICCIONALES** Y POR LA RECTA **ADMINISTRACIÓN** DE **JUSTICIA.**









01 SISTEMA NACIONAL DE FISCALES

1.1 PERÚ: ESTADÍSTICA HISTÓRICA DEL NÚMERO DE FISCALÍAS DEL MINISTERIO PÚBLICO, SEGÚN DISTRITO FISCAL.....26

1.2 PERÚ: NÚMERO DE FISCALÍAS DEL MINISTERIO PÚBLICO POR CATEGORÍA, SEGÚN DISTRITO FISCAL - 2015. 28

1.3 PERÚ: NÚMERO DE FISCALÍAS DEL MINISTERIO PÚBLICO POR CATEGORÍA Y ESPECIALIDAD SEGÚN DISTRITO FISCAL - 2015. 30

1.4 PERÚ: ESTADÍSTICA HISTÓRICA DEL NÚMERO DE FISCALES DEL MINISTERIO PÚBLICO POR CATEGORÍA 2015. 32

1.5 PERÚ: NÚMERO DE FISCALES DEL MINISTERIO PÚBLICO POR CATEGORÍA, SEGÚN DISTRITO FISCAL - 2015. 34

1.6 PERÚ: NÚMERO DE FISCALES DEL MINISTERIO, POR CATEGORÍA - 2015...35

1.7 PERÚ: NÚMERO DE FISCALES DEL MINISTERIO PÚBLICO, POR CATEGORÍA Y GÉNERO, SEÚN DISTRITO FISCAL - 2015.....36

1.8 PERÚ: NÚMERO DE FISCALES DEL MINISTERIO PÚBLICO, POR CATEGORÍA Y CONDICIÓN, SEGÚN DISTRITO FISCAL - 2015. 37

1.9 PERÚ: NÚMERO DE FISCALES DEL MINISTERIO PÚBLICO POR CONDICIÓN, SEGÚN CATEGORÍA - 2015.....38

1.10 PERÚ: NÚMERO DE FISCALES DEL MINISTERIO PÚBLICO POR CATEGORÍA, SEGÚN UBICACIÓN Y/O ESPECIALIDAD - 2015. 39

INDICE

02 CARGA LABORAL

2.1 PERÚ: CONSOLIDADO DE LA CARGA PROCESAL INGRESADA Y ATENDIDA DEL MINISTERIO PÚBLICO A NIVEL NACIONAL, SEGÚN CATEGORÍA - 2015... 42

2.2 PERÚ: CONSOLIDADO DE LA CARGA PROCESAL INGRESADA Y ATENDIDA DEL MINISTERIO PÚBLICO A NIVEL NACIONAL, SEGÚN DISTRITO FISCAL - 2015... 43

A. FISCALÍAS SUPREMAS

2.3 PERÚ: CARGA PROCESAL DE LAS FISCALÍAS SUPREMAS - 2015. ... 45

B. FISCALÍAS SUPERIORES

CÓDIGO DE PROCEDIMIENTOS PENALES (CPP)

2.4 PERÚ: CARGA PROCESAL PENAL DE FISCALÍAS SUPERIORES PENALES Y MIXTAS CON CPP, SEGÚN DISTRITO FISCAL - 2015... 48

2.5 PERÚ: QUEJAS DE DERECHO INGRESADAS EN FISCALÍAS SUPERIORES PENALES Y MIXTAS CON CPP, SEGÚN DISTRITO FISCAL - 2015... 48

2.6 PERÚ: EXPEDIENTES PENALES INGRESADOS EN FISCALÍAS SUPERIORES PENALES Y MIXTAS CON CPP, SEGÚN DISTRITO FISCAL - 2015... 49

2.7 PERÚ: QUEJAS DE DERECHO, INGRESADAS EN FISCALÍAS SUPERIORES PENALES Y MIXTAS CON CPP POR ESTADO, SEGÚN DISTRITO FISCAL - 2015... 49

NUEVO CÓDIGO PROCESAL PENAL (NCPP)

2.8 PERÚ: CARGA PROCESAL PENAL DE FISCALÍAS SUPERIORES PENALES, ESPECIALIZADAS Y MIXTAS CON NCPP, SEGÚN DISTRITO FISCAL - 2015... 50

2.9 PERÚ: QUEJAS DE DERECHO INGRESADAS EN FISCALÍAS SUPERIORES PENALES Y MIXTAS CON NCPP, SEGÚN DISTRITO FISCAL - 2015... 51

2.10 PERÚ: CARGA PROCESAL PENAL DE FISCALÍAS SUPERIORES PENALES, ESPECIALIZADAS Y MIXTAS CON NCPP POR DISTRITO FISCAL, SEGÚN TIPO DE CASO Y ESTADO - 2015... 52

2.11 PERÚ: QUEJAS DE DERECHO INGRESDAS EN FISCALÍAS SUPERIORES PENALES Y MIXTAS CON NCPP POR ESTADOS, SEGÚN DISTRITO FISCAL - 2015... 54

2.12 PERÚ: CARGA PROCESAL DE FAMILIA Y CIVIL (EXPEDIENTES) EN FISCALÍAS SUPERIORES DE FAMILIA, MIXTAS Y CIVILES, SEGÚN DISTRITO FISCAL - 2015... 56

2.13 PERÚ: EXPEDIENTES DE VIOLENCIA FAMILIAR, INGRESADOS EN LAS FISCALÍAS SUPERIORES CIVILES Y MIXTAS POR ESTADO, SEGÚN DISTRITO FISCAL - 2015. ... 57

2.14 PERÚ: EXPEDIENTES DE FAMILIA PENAL, INGRESADOS EN LAS FISCALÍAS SUPERIORES CIVILES Y MIXTAS POR ESTADO, SEGÚN DISTRITO FISCAL - 2015... 58

2.15 PERÚ: EXPEDIENTES DE FAMILIA TUTELAR, INGRESADOS EN LAS FISCALÍAS SUPERIORES CIVILES Y MIXTAS POR ESTADO, SEGÚN DISTRITO FISCAL - 2015... 59

2.16 PERÚ: EXPEDIENTES DE FAMILIA CIVIL, INGRESADOS EN LAS FISCALÍAS SUPERIORES CIVILES Y MIXTAS POR ESTADO, SEGÚN DISTRITO FISCAL - 2015... 60

2.17 PERÚ: EXPEDIENTES DE CIVILES, INGRESADOS EN LAS FISCALÍAS SUPERIORES CIVILES Y MIXTAS POR ESTADO, SEGÚN DISTRITO FISCAL - 2015... 61

INDICE

C. FISCALÍAS PROVINCIALES

CÓDIGO DE PROCEDIMIENTOS PENALES (CPP)

2.18 PERÚ: CARGA PROCESAL PENAL DE FISCALÍAS PROVINCIALES PENALES Y MIXTAS CON CPP, SEGÚN DISTRITO FISCAL - 2015.....68

2.19 PERÚ: DENUNCIAS PENALES INGRESADAS EN LAS FISCALÍAS PROVINCIALES PENALES Y MIXTAS CON CPP, SEGÚN DISTRITO FISCAL - 2015.....69

2.20 PERÚ: EXPEDIENTES PENALES INGRESADOS EN FISCALÍAS PROVINCIALES, PENALES Y MIXTAS CON CPP POR ESTADO, SEGÚN DISTRITO FISCAL - 2015.....70

NUEVO CÓDIGO PROCESAL PENAL (NCPP)

2.21 PERÚ: CARGA PROCESAL PENAL DE FISCALÍAS PROVINCIALES PENALES, ESPECIALIZADAS Y MIXTAS CON NCPP SEGÚN DISTRITO FISCAL - 2015.....71

2.22 PERÚ: CARGA PROCESAL PENAL DE FISCALÍAS PROVINCIALES PENALES, ESPECIALIZADAS Y MIXTAS CON NCPP POR DISTRITO FISCAL, SEGÚN TIPO DE CASO Y ESTADO - 2015.....72

2.23 PERÚ: CARGA PROCESAL PENAL INGRESADA EN LAS FISCALÍAS PROVINCIALES CORPORATIVAS PENALES Y MIXTAS DEL DISTRITO FISCAL DE AMAZONAS 2015. 74

2.24 PERÚ: CARGA PROCESAL PENAL INGRESADA EN LAS FISCALÍAS PROVINCIALES CORPORATIVAS PENALES Y MIXTAS DEL DISTRITO FISCAL DE ANCASH 2015. 76

2.25 PERÚ: CARGA PROCESAL PENAL INGRESADA EN LAS FISCALÍAS PROVINCIALES CORPORATIVAS PENALES Y MIXTAS DEL DISTRITO FISCAL DE APURIMAC 2015. 78

2.26 PERÚ: CARGA PROCESAL PENAL INGRESADA EN LAS FISCALÍAS PROVINCIALES CORPORATIVAS PENALES Y MIXTAS DEL DISTRITO FISCAL DE AREQUIPA 2015. 80

2.27 PERÚ: CARGA PROCESAL PENAL INGRESADA EN LAS FISCALÍAS PROVINCIALES CORPORATIVAS PENALES Y MIXTAS DEL DISTRITO FISCAL DE AYACUCHO 2015. 82

2.28 PERÚ: CARGA PROCESAL PENAL INGRESADA EN LAS FISCALÍAS PROVINCIALES CORPORATIVAS PENALES Y MIXTAS DEL DISTRITO FISCAL DE CAJAMARCA 2015. 84

2.29 PERÚ: CARGA PROCESAL PENAL INGRESADA EN LA FISCALÍA PROVINCIAL CORPORATIVA ESPECIALIZADA EN DELITOS DE CORRUPCIÓN DE FUNCIONARIOS DEL DISTRITO FISCAL DE CALLAO 2015. 86

2.30 PERÚ: CARGA PROCESAL PENAL INGRESADA EN LAS FISCALÍAS PROVINCIALES CORPORATIVAS PENALES Y MIXTAS DEL DISTRITO FISCAL DE CAÑETE 2015. 87

2.31 PERÚ: CARGA PROCESAL PENAL INGRESADA EN LAS FISCALÍAS PROVINCIALES CORPORATIVAS PENALES Y MIXTAS DEL DISTRITO FISCAL DE CUSCO 2015. 88

2.32 PERÚ: CARGA PROCESAL PENAL INGRESADA EN LAS FISCALÍAS PROVINCIALES CORPORATIVAS PENALES Y MIXTAS DEL DISTRITO FISCAL DE HUANCAVELICA 2015. 90

2.33 PERÚ: CARGA PROCESAL PENAL INGRESADA EN LAS FISCALÍAS PROVINCIALES CORPORATIVAS PENALES Y MIXTAS DEL DISTRITO FISCAL DE HUANUCO 2015. 92

2.34 PERÚ: CARGA PROCESAL PENAL INGRESADA EN LAS FISCALÍAS PROVINCIALES CORPORATIVAS PENALES Y MIXTAS DEL DISTRITO FISCAL DE HUAURA 2015. 94

2.35 PERÚ: CARGA PROCESAL PENAL INGRESADA EN LAS FISCALÍAS PROVINCIALES CORPORATIVAS PENALES Y MIXTAS DEL DISTRITO FISCAL DE ICA 2015.....96

INDICE

2.36 PERÚ: CARGA PROCESAL PENAL INGRESADA EN LAS FISCALÍAS PROVINCIALES CORPORATIVAS PENALES Y MIXTAS DEL DISTRITO FISCAL DE JUNIN 2015. 98

2.37 PERÚ: CARGA PROCESAL PENAL INGRESADA EN LAS FISCALÍAS PROVINCIALES CORPORATIVAS PENALES Y MIXTAS DEL DISTRITO FISCAL DE LA LIBERTAD 2015. 100

2.38 PERÚ: CARGA PROCESAL PENAL INGRESADA EN LAS FISCALÍAS PROVINCIALES CORPORATIVAS PENALES Y MIXTAS DEL DISTRITO FISCAL DE LAMBAYEQUE 2015. 102

2.39 PERÚ: CARGA PROCESAL PENAL INGRESADA EN LAS FISCALÍAS PROVINCIALES CORPORATIVAS PENALES Y MIXTAS DEL DISTRITO FISCAL DE LIMA 2015. 104

2.40 PERÚ: CARGA PROCESAL PENAL INGRESADA EN LA FISCALÍA PROVINCIAL CORPORATIVA ESPECIALIZADA EN DELITOS DE CORRUPCIÓN DE FUNCIONARIOS DEL DISTRITO FISCAL DE LIMA NORTE 2015. 105

2.41 PERÚ: CARGA PROCESAL PENAL INGRESADA EN LA FISCALÍA PROVINCIAL CORPORATIVA ESPECIALIZADA EN DELITOS DE CORRUPCIÓN DE FUNCIONARIOS DEL DISTRITO FISCAL DE LIMA SUR 2015. 106

2.42 PERÚ: CARGA PROCESAL PENAL INGRESADA EN LAS FISCALÍAS PROVINCIALES CORPORATIVAS PENALES Y MIXTAS DEL DISTRITO FISCAL DE LORETO 2015. 107

2.43 PERÚ: CARGA PROCESAL PENAL INGRESADA EN LAS FISCALÍAS PROVINCIALES CORPORATIVAS PENALES Y MIXTAS DEL DISTRITO FISCAL DE MADRE DE DIOS 2015.....108

2.44 PERÚ: CARGA PROCESAL PENAL INGRESADA EN LAS FISCALÍAS PROVINCIALES CORPORATIVAS PENALES Y MIXTAS DEL DISTRITO FISCAL DE MOQUEGUA 2015. 109

2.45 PERÚ: CARGA PROCESAL PENAL INGRESADA EN LAS FISCALÍAS PROVINCIALES CORPORATIVAS PENALES Y MIXTAS DEL DISTRITO FISCAL DE PASCO 2015.....110

2.46 PERÚ: CARGA PROCESAL PENAL INGRESADA EN LAS FISCALÍAS PROVINCIALES CORPORATIVAS PENALES Y MIXTAS DEL DISTRITO FISCAL DE PIURA 2015.....112

2.47 PERÚ: CARGA PROCESAL PENAL INGRESADA EN LAS FISCALÍAS PROVINCIALES CORPORATIVAS PENALES Y MIXTAS DEL DISTRITO FISCAL DE PUNO 2015.....114

2.48 PERÚ: CARGA PROCESAL PENAL INGRESADA EN LAS FISCALÍAS PROVINCIALES CORPORATIVAS PENALES Y MIXTAS DEL DISTRITO FISCAL DE SAN MARTIN 2015.....115

2.49 PERÚ: CARGA PROCESAL PENAL INGRESADA EN LAS FISCALÍAS PROVINCIALES CORPORATIVAS PENALES Y MIXTAS DEL DISTRITO FISCAL DE SANTA 2015 116

2.50 PERÚ: CARGA PROCESAL PENAL INGRESADA EN LAS FISCALÍAS PROVINCIALES CORPORATIVAS PENALES Y MIXTAS DEL DISTRITO FISCAL DE SULLANA 2015.....118

2.51 PERÚ: CARGA PROCESAL PENAL INGRESADA EN LAS FISCALÍAS PROVINCIALES CORPORATIVAS PENALES Y MIXTAS DEL DISTRITO FISCAL DE TACNA 2015. 119

2.52 PERÚ: CARGA PROCESAL PENAL INGRESADA EN LAS FISCALÍAS PROVINCIALES CORPORATIVAS PENALES Y MIXTAS DEL DISTRITO FISCAL DE TUMBES 2015.....120

2.53 PERÚ: CARGA PROCESAL PENAL INGRESADA EN LAS FISCALÍAS PROVINCIALES CORPORATIVAS PENALES Y MIXTAS DEL DISTRITO FISCAL DE UCAYALI 2015. 122

INDICE

CARGA PROCESAL DE FAMILIA Y CIVIL

2.54 PERÚ:CARGA PROCESAL DE FAMILIA (DENUNCIAS) EN FISCALÍAS PROVINCIALES DE FAMILIA Y MIXTAS, SEGÚN DISTRITO FISCAL - 2015..... 125

2.55 PERÚ:CARGA PROCESAL DE FAMILIA (EXPEDIENTES) EN FISCALÍAS PROVINCIALES DE FAMILIA Y MIXTAS, SEGÚN DISTRITO FISCAL - 2015..... 126

2.56 PERÚ: DENUNCIAS DE VIOLENCIA FAMILIAR INGRESADAS EN LAS FISCALÍAS PROVINCIALES DE FAMILIA Y MIXTAS POR ESTADO, SEGÚN DISTRITO FISCAL - 2015.....127

2.57 PERÚ: DENUNCIAS DE FAMILIA PENAL INGRESADAS EN LAS FISCALÍAS PROVINCIALES DE FAMILIA Y MIXTAS POR ESTADO, SEGÚN DISTRITO FISCAL - 2015.....128

2.58 PERÚ: DENUNCIAS DE FAMILIA TUTELAR INGRESADAS EN LAS FISCALÍAS PROVINCIALES DE FAMILIA Y MIXTAS POR ESTADO, SEGÚN DISTRITO FISCAL - 2015..... 129

2.59 PERÚ: DENUNCIAS DE ACTOS CONTRA LA LIBERTAD SEXUAL INGRESADAS EN LAS FISCALÍAS PROVINCIALES DE FAMILIA Y MIXTAS POR ESTADO, SEGÚN DISTRITO FISCAL - 2015 130

2.60 PERÚ: EXPEDIENTES DE VIOLENCIA FAMILIAR INGRESADAS EN LAS FISCALÍAS PROVINCIALES DE FAMILIA Y MIXTAS POR ESTADO, SEGÚN DISTRITO FISCAL - 2015.....131

2.61 PERÚ: EXPEDIENTES DE FAMILIA PENAL INGRESADAS EN LAS FISCALÍAS PROVINCIALES DE FAMILIA Y MIXTAS POR ESTADO, SEGÚN DISTRITO FISCAL - 2015.....132

2.62 PERÚ: EXPEDIENTES DE FAMILIA TUTELAR INGRESADAS EN LAS FISCALÍAS PROVINCIALES DE FAMILIA Y MIXTAS POR ESTADO, SEGÚN DISTRITO FISCAL - 2015.....133

2.63 PERÚ: EXPEDIENTES DE FAMILIA CIVIL INGRESADAS EN LAS FISCALÍAS PROVINCIALES DE FAMILIA Y MIXTAS POR ESTADO, SEGÚN DISTRITO FISCAL - 2015.....134

2.64 PERÚ: EXPEDIENTES CIVILES INGRESADAS EN LAS FISCALÍAS PROVINCIALES DE FAMILIA Y MIXTAS POR ESTADO, SEGÚN DISTRITO FISCAL - 2015.....135

INDICE

03 FISCALÍAS ESPECIALIZADAS

A. TRÁFICO ILÍCITO DE DROGAS

3.1 PERÚ: CASOS INGRESADOS POR DELITO DE TRÁFICO ILÍCITO DE DROGAS EN FISCALÍAS PROVINCIALES PENALES Y MIXTAS POR DISTRITO FISCAL 2015. 138

3.2 PERÚ: INTERVENCIONES REALIZADAS POR LAS FISCALÍAS ESPECIALIZADAS EN DELITOS DE TRÁFICO ILÍCITO DE DROGAS (1ER FORMATO) 2015..... 140

3.2 PERÚ: INTERVENCIONES REALIZADAS POR LAS FISCALÍAS ESPECIALIZADAS EN DELITOS DE TRÁFICO ILÍCITO DE DROGAS (2DO FORMATO) 2015..... 141

B. CORRUPCIÓN DE FUNCIONARIOS

3.3 PERÚ: FISCALÍAS SUPERIORES ESPECIALIZADAS EN DELITOS DE CORRUPCIÓN DE FUNCIONARIOS 2015..... 143

3.4 PERÚ: CARGA PROCESAL INGRESDA EN LAS FISCALÍAS PROVINCIALES ESPECIALIZADAS EN DELITOS DE CORRUPCIÓN DE FUNCIONARIOS. POR DISTRITO FISCAL, SEGÚN SITUACIÓN Y ESTADOS 2015..... 145

C. PENAL SUPRAPROVINCIALES

3.5 PERÚ: DENUNCIAS INGRESADAS EN LAS FISCALÍAS PENALES SUPRAPROVINCIALES DEL DISTRITO FISCAL DE LIMA, POR ESTADOS Y SEGÚN FISCALÍA 2015.... 147

3.6 PERÚ: EXPEDIENTES INGRESADOS EN LAS FISCALÍAS PENALES SUPRAPROVINCIALES DE LIMA 2015. 147

D. FISCALÍAS ESPECIALIZADAS EN CRIMINALIDAD ORGANIZADA

3.7 PERÚ: CARGA PROCESAL DE LAS FISCALÍAS SUPERIORES ESPECIALIZADAS EN CRIMINALIDAD ORGANIZADA 2015..... 149

3.8 PERÚ: CARGA PROCESAL DE LAS FISCALÍAS PROVINCIALES ESPECIALIZADAS EN CRIMINALIDAD ORGANIZADA 2015. 151

E. FISCALÍAS ESPECIALIZADAS EN LAVADO DE ACTIVOS Y PÉRDIDA DE DOMINIO

3.9 PERÚ: CARGA PROCESAL DE LAS FISCALÍAS SUPERIORES ESPECIALIZADAS EN LAVADO DE ACTIVOS PÉRDIDAD DE DOMINIO 2015. 153

04 OPERATIVOS Y DELITOS A NIVEL NACIONAL

A. OPERATIVOS DE PREVENCIÓN DE DELITO

4.1 PERÚ: OPERATIVOS DE PREVENCIÓN REALIZADOS POR LAS FISCALÍAS PROVINCIALES PENALES, MIXTAS Y DE PREVENCIÓN DEL DELITO 2015...156

B. OPERATIVOS ANTIDROGAS

4.2 PERÚ: OPERATIVOS REALIZADOS POR LAS FISCALÍAS PROVINCIALES ESPECIALIZADAS EN TRÁFICO ILICÍTO DE DROGAS 2015. 158

C. DELITOS A NIVEL NACIONAL

4.3 PERÚ: NÚMERO DE DELITOS INGRESADOS EN LAS FISCALÍAS PROVINCIALES PENALES Y MIXTAS A NIVEL NACIONAL, SEGÚN DELITO GENÉRICO 2015.....160

4.4 PERÚ: NÚMERO DE DELITOS CONTRA EL PATRIMONIO INGRESADOS EN LAS FISCALÍAS PROVINCIALES PENALES Y MIXTAS, SEGÚN DISTRITO FISCAL 2015..... 161

4.5 PERÚ: NÚMERO DE DELITOS CONTRA LA SEGUIRDAD PÚBLICA INGRESADOS EN LAS FISCALÍAS PROVINCIALES PENALES Y MIXTAS, SEGÚN DISTRITO FISCAL 2015.....162

4.6 PERÚ: NÚMERO DE DELITOS CONTRA LA VIDA, EL CUERPO Y LA SALUD INGRESADOS EN LAS FISCALÍAS PROVINCIALES PENALES Y MIXTAS, SEGÚN DISTRITO FISCAL 2015.....163

4.7 PERÚ: NÚMERO DE DELITOS CONTRA LA LIBERTAD INGRESADOS EN LAS FISCALÍAS PROVINCIALES PENALES Y MIXTAS, SEGÚN DISTRITO FISCAL 2015.....164

4.8 PERÚ: NÚMERO DE DELITOS CONTRA LA ADMINISTRACIÓN PÚBLICA INGRESADOS EN LAS FISCALÍAS PROVINCIALES PENALES Y MIXTAS, SEGÚN DISTRITO FISCAL 2015.....165

4.9 PERÚ: NÚMERO DE DELITOS CONTRA LA FE PÚBLICA INGRESADOS EN LAS FISCALÍAS PROVINCIALES PENALES Y MIXTAS, SEGÚN DISTRITO FISCAL 2015.....166

4.10 PERÚ: NÚMERO DE DELITOS CONTRA LA FAMILIA INGRESADOS EN LAS FISCALÍAS PROVINCIALES PENALES Y MIXTAS, SEGÚN DISTRITO FISCAL 2015. 167

4.11 PERÚ: NÚMERO DE DELITOS CONTRA LA TRANQUILIDAD PÚBLICA INGRESADOS EN LAS FISCALÍAS PROVINCIALES PENALES Y MIXTAS, SEGÚN DISTRITO FISCAL 2015.....168

INDICE

05 INSTITUTO DE MEDICINA LEGAL Y CIENCIA FORENSES

5.1 PERÚ: CONSOLIDADO DE LOS SERVICIOS MEDICOS LEGALES PRESTADOS OOR EL INSTITUTO DE MEDICINA LEGÁL Y CIENCIAS FORENSES DEL MINISTERIO PÚBLICO 2015..... 171

5.2 PERÚ: SERVICIOS MEDICOS LEGALES: LABORATORIO FORENSE 2015..... 172

5.3 PERÚ: SERVICIOS MEDICOS LEGALES: CLINICO FORENSE 2015..... 173

5.4 PERÚ: SERVICIOS MEDICOS LEGALES: TANATALOGICO FORENSE 2015..... 174

5.5 PERÚ: SERVICIOS MEDICOS LEGALES: LABORATORIO DE BIOLOGÍA MOLESCULAR 2015..... 175

06 PERSONAL DEL MINISTERIO PÚBLICO

6.1 PERÚ: PERSONAL DEL SISTEMA FISCAL 2015..... 178

6.2 PERÚ: PERSONAL DEL SISTEMAS MEDICO LEGAL 2015..... 179

6.3 PERÚ: PERSONAL DEL SISTEMA ADMINISTRATIVO 2015..... 180

6.4 PERÚ: PERSONAL DEL SISTEMA NO ORGANICO 2015..... 181

6.5 PERÚ: CONSOLIDADO DEL PERSONAL DEL MINISTERIO PÚBLICO POR REGIMEN LABORAL SEGÚN SISTEMA Y GRUPO OCUPACIONAL 2015..... 182

07 PROGRAMAS ESTRATEGICOS DEL MINISTERIO PÚBLICO

A. PROGRAMA JÓVENES LÍDERES

7.1 PERÚ: PROGRAMA ESTRATÉGICO: JÓVENES LÍDERES HACIA UN FUTURO MEJOR DEL MINISTERIO PÚBLICO 2015..... 185

B. PROGRAMA NACIONAL DE FISCALES ESCOLARES

7.2 PERÚ: PROGRAMA ESTRATÉGICO: JÓVENES LÍDERES HACIA UN FISCALES ESCOLARES YA AMBIENTALES DEL MINISTERIO PÚBLICO 2015..... 187

C. JORNADA DE ACERCAMIENTO A LA POBLACIÓN

7.3 PERÚ: PROGRAMA ESTRATÉGICO: JORNADA DE ACERCAMIENTO A LA POBLACIÓN DEL MINISTERIO PÚBLICO 2015. 189

D. JUSTICIA JUVENIL RESTAURATIVA

7.4 PERÚ: PROGRAMA ESTRATÉGICO: JUSTICIA JUVENIL RESTAURATIVA DEL MINISTERIO PÚBLICO 2015..... 192

E. PROGRAMA DE PROTECCIÓN Y ASISTENCIA A VÍCTIMAS Y TESTIGOS

7.5 PERÚ: PROGRAMA ESTRATÉGICO: PROTECCIÓN Y ASISTENCIA A VÍCTIMAS Y TESTIGOS DEL MINISTERIO PÚBLICO 2015..... 192

08 REGISTRÓ NACIONAL DE DETENIDOS Y SETENCIADOS A LA PENA PRIVATIVA DE LIBERTAD EFECTIVA RENADESPPLE

8.1 PERÚ: NÚMERO DE DETENCIONES A NIVEL NACIONAL, SEGÚN DISTRITO FISCAL 2015..... 195

8.2 PERÚ: NÚMERO DE DETENCIONES POR FLAGRANCIA A NIVEL NACIONAL, SEGÚN DISTRITO FISCAL 2015..... 196

8.3 PERÚ: NÚMERO DE DETENCIONES A NIVEL NACIONAL, SEGÚN MES 2015. 197

8.4 PERÚ: NÚMERO DE DETENCIONES A MENORES DE EDAD A NIVEL NACIONAL, SEGÚN MES 2015..... 197

8.5 PERÚ: NÚMERO DE INGRESOS Y EGRESOS A LOS CENTROS PENITENCIARIOS A NIVEL NACIONAL 2015..... 198

8.6 PERÚ: NÚMERO DE DETENCIONES EN REOS QUE PRESENTAN HABITUALIDAD 2015..... 199

INDICE

09 ASPECTOS DEMOGRÁFICOS

9.1 PERÚ: HABITANTES POR FISCALÍA, SEGÚN DISTRITO FISCAL 2015.....202

9.2 PERÚ: HABITANTES POR FISCAL, SEGÚN DISTRITO FISCAL 2015.....204

10 FEMINICIDIO

10.1 PERÚ: ESTADÍSTICAS SOBRE FEMENICIDIO SEGÚN LAS CARACTERISTICAS DEI VÍCTIMARIO 2015.....207

10.2 PERÚ: ESTADÍSTICAS SOBRE FEMENICIDIO SEGÚN LA RELACIÓN ENTRE LA VÍCTIMA Y EL PRESUNTO VICTIMARIO 2015. 208

10.3 PERÚ: ESTADÍSTICAS SOBRE FEMENICIDIO SEGÚN LA CARACTERISTICA DE LA VICTIMA 2015. 209

10.4 PERÚ: ESTADÍSTICAS SOBRE FEMENICIDIO SEGÚN LAS CARACTERISTICAS DEL HECHO DELICTUOSO - FORMA O MEDIO UTILIZADO 2015. 210

10.5 PERÚ: ESTADÍSTICAS SOBRE FEMENICIDIO SEGÚN LAS CARACTERISTICAS DEL HECHO DELICTUOSO - LUGAR DE OCURRENCIA 2015.....211

11 PROYECTOS DE INVERSIÓN PÚBLICA

11.1 PERÚ: EJECUCIÓN DE PROYECTOS DE INVERSIÓN PÚBLICA DEL MINISTERIO PÚBLICO 2015.....213

11.2 PERÚ: RANKING SECTORIAL - EJECUCIÓN DE PROYECTOS DE INVERSIÓN DEL MINISTERIO PÚBLICO 2015. 214

11.3 PERÚ: EJECUCIÓN DE PROYECTOS DE INVERSIÓN REALIZADOS POR EL MINISTERIO PÚBLICO 2015. 215

12 ENCUESTA DE SATISFACCIÓN DEL USUARIO 2015

12.1 PERÚ: NÚMERO DE ENCUESTAS POR PERSONAS Y SEXO, SEGÚN DISTRITO FISCAL 2015.....218

INDICE

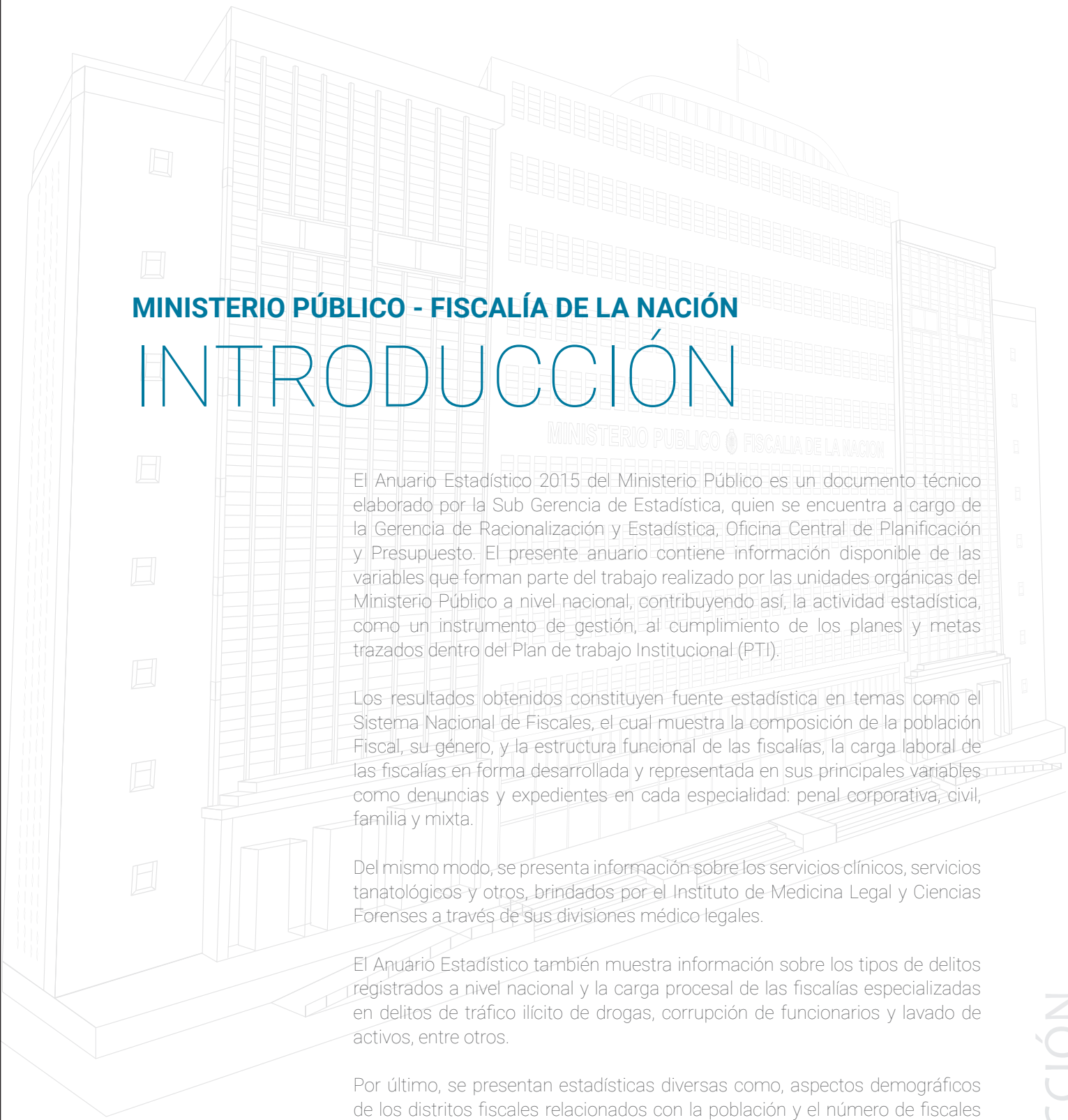

MINISTERIO PÚBLICO - FISCALÍA DE LA NACIÓN

INTRODUCCIÓN

El Anuario Estadístico 2015 del Ministerio Público es un documento técnico elaborado por la Sub Gerencia de Estadística, quien se encuentra a cargo de la Gerencia de Racionalización y Estadística, Oficina Central de Planificación y Presupuesto. El presente anuario contiene información disponible de las variables que forman parte del trabajo realizado por las unidades orgánicas del Ministerio Público a nivel nacional, contribuyendo así, la actividad estadística, como un instrumento de gestión, al cumplimiento de los planes y metas trazados dentro del Plan de trabajo Institucional (PTI).

Los resultados obtenidos constituyen fuente estadística en temas como el Sistema Nacional de Fiscales, el cual muestra la composición de la población Fiscal, su género, y la estructura funcional de las fiscalías, la carga laboral de las fiscalías en forma desarrollada y representada en sus principales variables como denuncias y expedientes en cada especialidad: penal corporativa, civil, familia y mixta.

Del mismo modo, se presenta información sobre los servicios clínicos, servicios tanatológicos y otros, brindados por el Instituto de Medicina Legal y Ciencias Forenses a través de sus divisiones médico legales.

El Anuario Estadístico también muestra información sobre los tipos de delitos registrados a nivel nacional y la carga procesal de las fiscalías especializadas en delitos de tráfico ilícito de drogas, corrupción de funcionarios y lavado de activos, entre otros.

Por último, se presentan estadísticas diversas como, aspectos demográficos de los distritos fiscales relacionados con la población y el número de fiscales escolares, fiscales ambientales, implementación de programas estrategícos, distribución y cantidad de personal que labora en la institución, proyectos de inversión pública, los resultados de la encuesta de satisfaccion del usuario, entre otros.

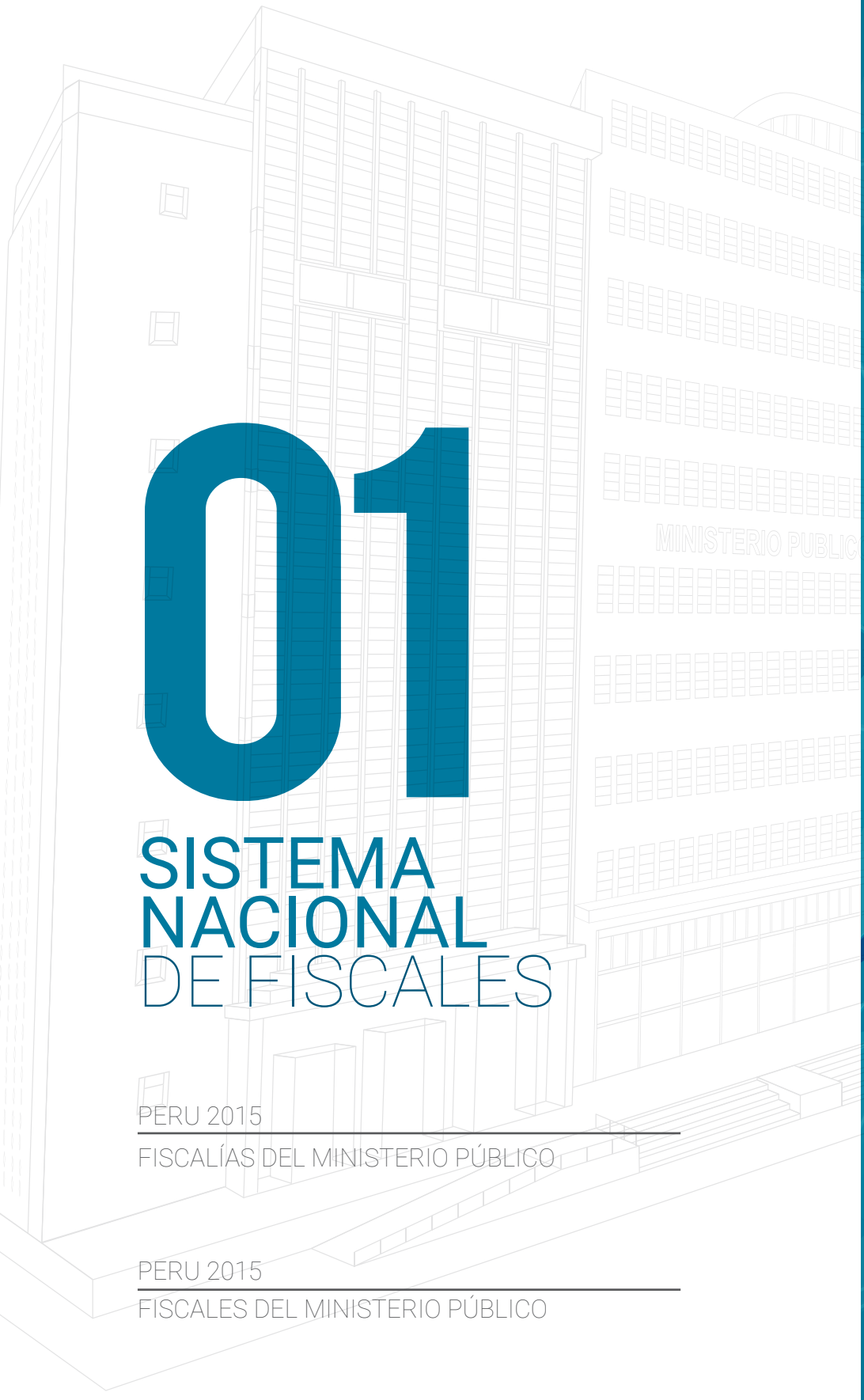

01

SISTEMA NACIONAL DE FISCALES

PERU 2015

FISCALÍAS DEL MINISTERIO PÚBLICO

PERU 2015

FISCALES DEL MINISTERIO PÚBLICO

01
SISTEMA NACIONAL DE FISCALES

El Sistema Nacional de Fiscales comprende información estadística de la población fiscal y su distribución a nivel de Distrito Fiscal; así como la evolución cuantitativa de Fiscales a nivel nacional, información que ha sido elaborada en base a los reportes obtenidos de los Sistemas de Información de Gestión Administrativa - SIGA y el Sistema Integrado de la Oficina de Registrós de Fiscales - SIORF.

FISCALÍAS DEL MINISTERIO PÚBLICO

Al finalizar el año 2015 el Ministerio Público contó con 1,357 fiscalías, cifra mayor en un 6.3% a diciembre de 2014 que fue de 1,277 fiscalías, 9.6% mayor a diciembre de 2013 que fue de 1,238 fiscalías, 10.7% mayor a diciembre de 2012 que fue de 1,226 fiscalías y 20.4% mayor a diciembre de 2011 que fue de 1,127 fiscalías.

Distribución de fiscalías al 31 de diciembre de 2015: 01 Fiscalía de la Nación, 06 Fiscalías Supremas, 257 Fiscalías Superiores y 1093 Fiscalías Provinciales.



FISCALÍAS SUPREMAS

El Ministerio Público al 31 de diciembre de 2015 contó con 6 Fiscalías Supremas en las siguientes especialidades:

02 Fiscalías Supremas en lo Penal
01 Fiscalía Suprema en lo Civil
02 Fiscalías Supremas en lo Contencioso Administrativo
01 Fiscalía Suprema de Control Interno.

FISCALÍAS SUPERIORES

Al 31 de diciembre de 2015 el Ministerio Público cuentó con 257 fiscalías superiores, cifra mayor al año 2014 en un 6.6% que contaba con 241 fiscalías superiores, 9.8% mayor con respecto a diciembre de 2013 que tuvo 234 fiscalías superiores, 12.2% mayor a diciembre de 2012 que tuvo 229 fiscalías superiores y 20.1% mayor a diciembre de 2011 que tuvo 214 fiscalías superiores.

De las 257 fiscalías superiores registradas al finalizar el año 2015, 118 fiscalías (46%) correspondieron a la especialidad penal, 26 (10.11%) correspondieron a la especialidad mixta, que atiendieron casos penales, de familia y civiles, 32 (12.45%) Oficinas Desconcentradas de Control Interno a cargo de un Fiscal Superior, 18 (7%) Fiscalías fueron especializadas anticorrupción, 16 (6.22%) de la especialidad civil, 32 (12.45%) vieron casos civiles y de familia, 1 (0.38%) Fiscalía Penal Nacional que vió casos de Lesa Humanidad y Violación de Derechos Humanos, 3 (1.16%) Fiscalías de la especialidad Contencioso Administrativo, 3 (1.16%) son fiscalías en delitos de lavado de activos y perdida de dominio, 3 (1.16%) Fiscalías atiendieron casos de Criminalidad Organizada, 2 (0.77%) Fiscalías con casos de Familia ,2 (0.77%) Fiscalías Superiores Nacionales Especializadas en Delitos de Corrupción de Funcionarios que atiendieron casos complejos de repercusión nacional y 1 (0.38%) Fiscalía que atendió casos en delitos de Trata de Personas.

FISCALÍAS PROVINCIALES

Al 31 de diciembre de 2015 el Ministerio Público contó con 1093 fiscalías provinciales, cifra superior en 6.22% con respecto al año 2014 que fue de 1029, 9.63% mayor con respecto al año 2013 que fue de 997, 10.4% mayor con respecto a diciembre de 2012 que contaba con 990, 20.64% mayor a diciembre de 2011 con 906 fiscalías provinciales.

De los 1093 fiscalías provinciales registradas al finalizar el año 2015, 427 (39.1%) fiscalías provinciales fueron Penales, 149 (13.6%) Mixtas, 201 (18.4%) Civil y de Familia, 65 (6.0%) de Familia, 62 (5.7%) de Prevención del Delito, 27 (2.5%) Civiles, 37 (3.4%) Corporativas Especializadas en Delitos de Corrupción de Funcionarios, 27 (2.5%) Especializadas en Delitos de Tráfico Ilícito de Drogas, 35 (3.2%) Especializadas en Materia Ambiental, 9 (0.8%) Penales Supra Provinciales que vieron casos de Violación de Derechos Humanos y Lesa Humanidad, 2 (0.2%) Supra Provinciales Corporativas de lavado de activos, 7 (0.6%) Especializadas en Delitos Aduaneros y Contra la Propiedad Intelectual, 24 (2.2%) Especializadas en Criminalidad Organizada, 8 (0.7%) de delitos de Trata de personas, 2 (0.2%) en delitos de lavado de activos y perdida de dominio, 6 (0.6%) en Tránsito y seguridad vial, 1 (0.1%) de Turismo, 1 (0.1%) Especializada en Delitos Aduaneros y Contrabando, 1 (0.1%) es Especializada en lo Contencioso Administrativo, 1 (0.1%) Especializada en Delitos Tributarios y 1 (0.1%) Fiscalía Supra provincial Corporativa Especializada en Delitos de Corrupción de Funcionarios que atendió casos complejos de repercusión nacional.

2015

FISCALÍAS DEL MINISTERIO PÚBLICO

1357 FISCALÍAS | **6.3%** INCREMENTO

FISCALÍA DE LA NACIÓN **01**

0.1%

FISCALÍAS SUPREMAS **06**

0.4%

FISCALÍAS SUPERIORES **257**

19%

FISCALÍAS PROVINCIALES **1093**

80.5%



DISTRITO FISCAL CON MAYOR NÚMERO DE FISCALÍAS

LIMA

162 FISCALÍAS

11.9%

El Distrito Fiscal de Lima cuenta con 162 Fiscalías, con un porcentaje a 11.9% siendo el de mayor Fiscalias.

DISTRITO FISCAL CON MENOR NÚMERO DE FISCALÍAS

VENTANILLA

11 FISCALÍAS

0.8%

El Distrito Fiscal de Ventanilla cuenta con 11 Fiscalías, con un porcentaje a 0.8% siendo el de menor Fiscalías.



FISCALES DEL MINISTERIO PÚBLICO

Al 31 de diciembre de 2015 el Ministerio Público contó con 5,574 fiscales, cifra mayor en un 6.0% con respecto a diciembre de 2014 que contaba con 5,258 fiscales, 17.3% mayor con respecto a diciembre de 2013 que contaba con 4,752 fiscales, 19.9% mayor con respecto a diciembre de 2012 que fue de 4,649 fiscales y 39.8% mayor a diciembre de 2011, que fue de 3,985 fiscales.

Según sus categorías, los fiscales al 31 de diciembre de 2015 estuvieron distribuidos de la siguiente manera: El Fiscal de la Nación, 7 fiscales supremos, 13 fiscales adjuntos supremos, 266 fiscales superiores, 375 fiscales adjuntos superiores, 1,707 fiscales provinciales y 3,205 fiscales adjuntos provinciales a nivel nacional.

Del total de la población fiscal el 54.5% (3,036) fueron fiscales de sexo masculino y el 45.5% (2,538) fiscales de sexo femenino.

En cuanto a la titularidad de los fiscales del Ministerio Público, 3,592 (64.4%) fiscales fueron titulares en su respectiva fiscalía, 1,661 (29.8%) fiscales provisionales y 321(5.8%) fiscales titulares con encargatura provisional en otra fiscalía.

Según la especialidad los fiscales estuvieron distribuidos de la siguiente manera: 2,886 fiscales penales, 521 fiscales mixtos que vieron casos penales, de familia y civiles, 124 civiles, 395 vieron casos de corrupción de funcionarios, 137 fiscales de familia, 154 de prevención del delito, 124 atendieron casos de control interno, 85 vieron casos de tráfico ilícito de drogas, 91 resolvieron casos en materia ambiental, 22 estuvieron abocados a casos de terrorismo y lesa humanidad (fiscalías supra provinciales), 51 vieron casos lavado de activos, 160 atendieron casos de criminalidad organizada, 27 atiendieron delitos aduaneros, 21 fiscales conformaron el despacho de la Fiscalía de la Nación, 15 vieron casos en lo contencioso administrativos, 3 vieron delitos tributarios, 8 de tránsito y seguridad vial y 2 vieron casos penales en fiscalía de turismo y finalmente, 232 fiscales adjuntos provinciales conformaron el pool de fiscales en los diferentes distritos fiscales.

2015

FISCALES DEL MINISTERIO PÚBLICO

5574 FISCALES | **6.0%** INCREMENTO

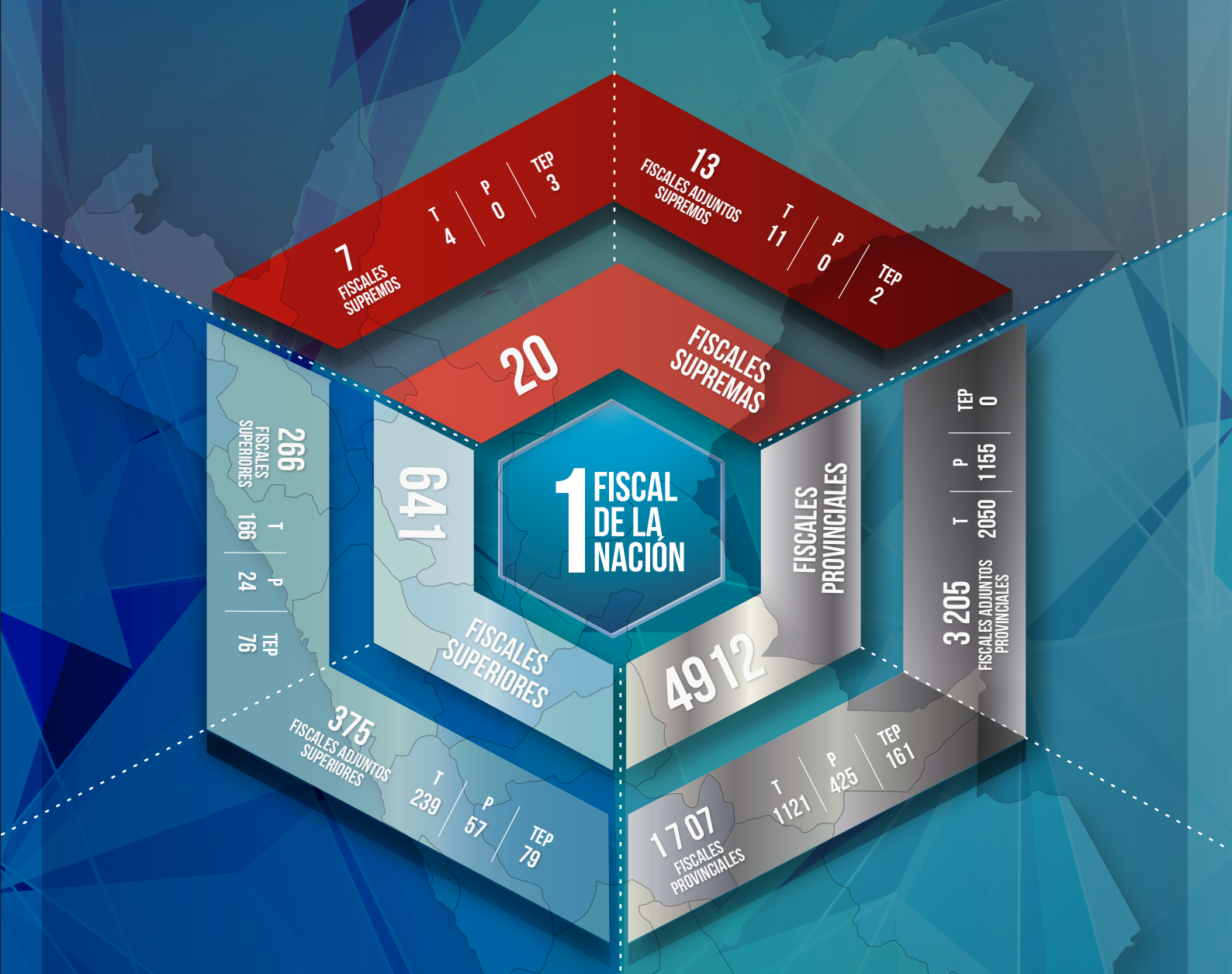

FISCAL DE LA NACIÓN	0.02%
FISCALES SUPREMOS	0.4%
FISCALES SUPERIORES	11.5%
FISCALES PROVINCIALES	88.1%

TITULARES	PROVISIONALES	TITULAR CON ENCARGATURA PROVISIONAL
3 592	1 661	321
64%	30%	6%

POBLACIÓN DEL MINISTERIO PÚBLICO

MASCULINO	FEMENINO
3,036	2,538
54.5%	45.5%

NÚMERO DE FISCALES POR ESPECIALIDAD

TURISMO	2
DELITOS TRIBUTARIOS	3
TRÁNSITO Y SEGURIDAD VIAL	8
TURISMO	15
DESPACHO DE LA FISCALÍA DE LA NACIÓN	21
SUPRA PROVINCIAL, TERRORISMO Y LESA HUMANIDAD	22
DELITOS ADUANEROS, PROP. INTELEC. Y CONTRABANDO	27
DELITOS DE TRATA DE PERSONAS	32
LAVADO DE ACTIVOS	51
TRÁFICO ILÍCITO DE DROGAS	85
MATERIA AMBIENTAL	91
CONTROL INTERNO	124
CIVIL	124
FAMILIA	137
PREVENCION DEL DELITO	154
CONTRA LA CRIMINALIDAD ORGANIZADA	160
POOL DE FISCALES	232
DELITOS DE CORRUPCIÓN DE FUNCIONARIOS	395
CIVIL Y FAMILIA	484
MIXTA	521
PENAL	2288

1.1 PERÚ: ESTADÍSTICA HISTÓRICA DEL NÚMERO DE FISCALÍAS DEL MINISTERIO PÚBLICO, SEGÚN DISTRITO FISCAL.

DISTRITO FISCAL	AÑOS				
	2011	2012	2013	2014	2015
TOTAL	1 127	1 226	1 238	1 277	1 357
AMAZONAS	45	42	44	44	44
ANCASH	33	58	57	58	58
APURIMAC	21	22	23	25	38
AREQUIPA	47	47	47	50	50
AYACUCHO	35	35	35	36	55
CAJAMARCA	51	51	52	50	50
CALLAO	36	36	36	37	34
CAÑETE	13	12	12	14	14
CUSCO	56	55	56	56	58
HUANCAVELICA	15	15	15	16	27
HUANUCO	29	54	53	54	54
HUAURA	19	19	20	22	22
ICA	39	39	39	41	41
JUNIN	42	42	42	43	62
LA LIBERTAD	42	42	42	43	42
LAMBAYEQUE	46	46	46	48	48
LIMA	173	173	177	162	162
LIMA ESTE	15	15	15	32	40
LIMA NORTE	50	50	50	50	50
LIMA SUR	21	21	23	23	23
LORETO	24	37	37	38	38
MADRE DE DIOS	15	15	15	21	21
MOQUEGUA	15	15	16	16	16
PASCO	10	22	22	22	22
PIURA	34	34	34	36	36
PUNO	49	49	49	52	53
SAN MARTÍN	56	56	57	58	57
SANTA	26	39	39	37	37
SULLANA	16	16	16	18	18
TACNA	15	15	15	17	18
TUMBES	15	15	15	19	19
UCAYALI	24	39	39	39	39
VENTANILLA 1/.	-	-	-	-	11

1/. Las Fiscalías del Distrito Fiscal de Ventanilla, antes del junio 2015 estaban consideradas dentro del Distrito Fiscal del Callao.

FUENTE: Sistema de Información de Gestión Administrativa - SIGA
ELABORADO : Oficina de Racionalización y Estadistica - ORACE

GRAFICO: ESTADÍSTICA HISTÓRICA DEL NÚMERO DE FISCALÍAS DEL MINISTERIO PÚBLICO.



EVOLUCIÓN ESTADÍSTICA DE LAS FISCALÍAS DEL MINISTERIO PÚBLICO				
AÑOS				
2011	2012	2013	2014	2015
1 127	1 226	1 238	1 277	1 357

FUENTE: Sistema de Información de Gestión Administrativa - SIGA
ELABORADO : Oficina de Racionalización y Estadistica - ORACE

1.2 PERÚ: NÚMERO DE FISCALÍAS DEL MINISTERIO PÚBLICO POR CATEGORÍA, SEGÚN DISTRITO FISCAL - 2015.

DISTRITO FISCAL	FISCALÍAS DEL MINISTERIO PÚBLICO				
	TOTAL	CATEGORÍA			
		FISCALÍA DE LA NACIÓN	FISCALÍAS SUPREMAS	FISCALÍAS SUPERIORES	FISCALÍAS PROVINCIALES
TOTAL	1 357	1	6	257	1 093
AMAZONAS	44			5	39
ANCASH	58			8	50
APURIMAC	38			8	30
AREQUIPA	50			9	41
AYACUCHO	55			9	46
CAJAMARCA	50			6	44
CALLAO	34			8	26
CAÑETE	14			4	10
CUSCO	58			8	50
HUANCAVELICA	27			5	22
HUANUCO	54			8	46
HUAURA	22			5	17
ICA	41			12	29
JUNIN	62			14	48
LA LIBERTAD	42			10	32
LAMBAYEQUE	48			8	40
LIMA	162	1	6	38	117
LIMA ESTE	40			7	33
LIMA NORTE	50			8	42
LIMA SUR	23			6	17
LORETO	38			7	31
MADRE DE DIOS	21			3	18
MOQUEGUA	16			5	11
PASCO	22			6	16
PIURA	36			6	30
PUNO	53			8	45
SAN MARTÍN	57			8	49
SANTA	37			6	31
SULLANA	18			4	14
TACNA	18			5	13
TUMBES	19			4	15
UCAYALI	39			7	32
VENTANILLA	11			2	9

FUENTE: Sistema de Información de Gestión Administrativa - SIGA
ELABORADO : Oficina de Racionalización y Estadistica - ORACE

GRAFICO: ESTADÍSTICAS DE NÚMERO DE FISCALÍAS DEL MINISTERIO PÚBLICO POR CATEGORÍA - 2015.

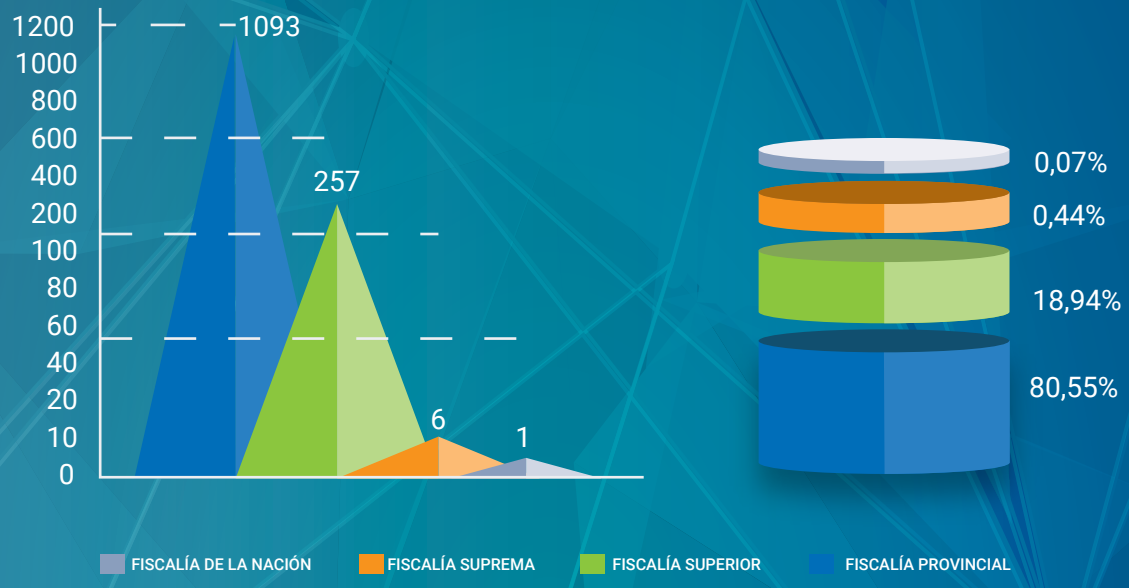

FISCALÍAS DEL MINISTERIO PÚBLICO POR CATEGORÍA		
FISCALÍAS	**Nº**	**%**
TOTAL	**1 357**	**100,00**
FISCALÍA DE LA NACIÓN	1	0,07
FISCALÍAS SUPREMAS	6	0,44
FISCALÍAS SUPERIORES	257	18,94
FISCALÍAS PROVINCIALES	1 093	80,55

FUENTE: Sistema de Información de Gestión Administrativa - SIGA
ELABORADO : Oficina de Racionalización y Estadistica - ORACE

1.3 PERÚ: NÚMERO DE FISCALÍAS DEL MINISTERIO PÚBLICO POR CATEGORÍA Y ESPECIALIDAD, SEGÚN DISTRITO FISCAL - 2015. (1ERA PARTE)

DISTRITO FISCAL	FISCALÍAS DEL MINISTERIO PÚBLICO																				
	CATEGORÍA																				
	TOTAL	FISCALÍA DE LA NACIÓN	FISCALÍAS SUPREMAS					FISCALÍAS SUPERIORES													
			TOTAL	PENAL	CIVIL	CONT.ADMINISTRA	CONTROL INTERNO	TOTAL	ODCI	PENAL	NAC.ESP. CRIM. ORG	NAC. ESP. ANTICORRUPCION	ESP.ANTICORRUPCION	SUP.NAC.ESP. LAVADO DE ACTIVOS	DELITOS DE TRATA DE PERSONAS	PENAL NACIONAL	CIVIL	CONTENCIOSO ADMINISTRATIVO	CIVIL Y FAMILIA	MIXTA	FAMILIA
TOTAL	1 357	1	6	2	1	2	1	257	32	118	3	2	18	3	1	1	16	3	32	26	2
AMAZONAS	44							5	1	1										3	
ANCASH	58							8	1	3			2						1	1	
APURIMAC	38							8	1	4			1						2		
AREQUIPA	50							9	1	5									2	1	
AYACUCHO	55							9	1	5			1						1	1	
CAJAMARCA	50							6	1	3									1	1	
CALLAO	34							8	1	5			1							1	
CAÑETE	14							4	1	2									1		
CUSCO	58							8	1	4									1	2	
HUANCAVELICA	27							5	1	2			1						1		
HUANUCO	54							8	1	4			1				1			1	
HUAURA	22							5	1	2							1			1	
ICA	41							12	1	5									4	2	
JUNIN	62							14	1	8			1						3	1	
LA LIBERTAD	42							10	1	5							3			1	
LAMBAYEQUE	48							8	1	3							2			2	
LIMA	162	1	6	2	1	2	1	38	1	9	3	2	4	3	1	1	9	3			2
LIMA ESTE	40							7	1	4									1	1	
LIMA NORTE	50							8	1	5			1						1		
LIMA SUR	23							6	1	3			1						1		
LORETO	38							7	1	4			1						1		
MADRE DE DIOS	21							3	1	1										1	
MOQUEGUA	16							5	1	3									1		
PASCO	22							6	1	2			1						1	1	
PIURA	36							6	1	4										1	
PUNO	53							8	1	4									2	1	
SAN MARTÍN	57							8	1	4									2	1	
SANTA	37							6	1	3			1						1		
SULLANA	18							4	1	2										1	
TACNA	18							5	1	3									1		
TUMBES	19							4	1	2										1	
UCAYALI	39							7	1	3			1						2		
VENTANILLA	11							2		1									1		

FUENTE: Sistema de Información de Gestión Administrativa - SIGA
ELABORADO : Oficina de Racionalización y Estadistica - ORACE

1.3 PERÚ: NÚMERO DE FISCALÍAS DEL MINISTERIO PÚBLICO POR CATEGORÍA Y ESPECIALIDAD, SEGÚN DISTRITO FISCAL - 2015. (2DA PARTE)

DISTRITO FISCAL	FISCALÍAS DEL MINISTERIO PÚBLICO																				
	CATEGORÍA																				
	FISCALÍAS PROVINCIALES																				
	TOTAL	PENAL	CONT. ADMINISTRAT.	SUPRA PROVINCIAL	SUPRA PROV.CORP. LAVADO DE ACTIVOS	PROV.CORP. LAVADO DE ACTIVOS	DELITOS DE TRATA DE PERSONAS	TRANS. Y SEG. VIAL	ADUAN. y PROP.INTEL.	ADUAN. y CONTR.	SUPRAPROVINCIAL ESP. ANTICORRUPCION	CORPORATIVAS ESP. ANTICORRUPCION	TID	CORP. CRIM.ORG.	MIXTA	CIVIL	CIVIL Y FAMILIA	FAMILIA	TURISMO	TRIBUTARIO	MATERIA AMBIENTAL	PREVENCIÓN DELITO
TOTAL	1 093	427	1	9	2	2	8	6	7	1	1	37	27	24	149	27	201	65	1	1	35	62
AMAZONAS	39	10										2	1	1	11		7				4	3
ANCASH	50	26										1			3		16	2			1	1
APURIMAC	30	9										2	1	2	4		9				1	2
AREQUIPA	41	16				1						1		1	3	2	9	4			1	3
AYACUCHO	46	16		3								1	4	1	1		13				3	4
CAJAMARCA	44	18										1		1	8	1	9	3			1	2
CALLAO	26	13					1		2			1	2	1				5				1
CAÑETE	10	4										1					4					1
CUSCO	50	23	1				1					2	1		4		15		1		1	1
HUANCAVELICA	22	6		1								1	1	1	3	1	3	2			1	2
HUANUCO	46	25		1								1	2		1		12				2	2
HUAURA	17	3										1		1	4	1	2	2				3
ICA	29	13										1		1	3		10					1
JUNIN	48	20										1	2	1	4	1	15				2	2
LA LIBERTAD	32	5										1	1	1	11	3	1	5			2	2
LAMBAYEQUE	40	17										1	1	1	9	3	2	4				2
LIMA	117	57		4	2		1	2	3		1	2		4		14		21		1	1	4
LIMA ESTE	33	11						2							12		3	3				2
LIMA NORTE	42	16						1	1			1	1		13			7				2
LIMA SUR	17	10										1					5					1
LORETO	31	13					1					2	1		1		9				2	2
MADRE DE DIOS	18	3					1					1	1	1	4		2				4	1
MOQUEGUA	11	2										1			2		4					2
PASCO	16	5										1			4		3				1	2
PIURA	30	15										1	1	1	7		1	2			1	1
PUNO	45	16				1	1		1			1	1	1	5		14				1	3
SAN MARTÍN	49	18										2	1	1	10		10	3			2	2
SANTA	31	11										1	1	1	4		10				1	2
SULLANA	14	6										1			4		2					1
TACNA	13	1					1					1	1		5	1		2				1
TUMBES	15	4					1			1		1	1	1	5							1
UCAYALI	32	11										1	2	1	2		9				3	3
VENTANILLA	9	4						1							2		2					

FUENTE: Sistema de Información de Gestión Administrativa - SIGA
ELABORADO : Oficina de Racionalización y Estadistica - ORACE

1.4 PERÚ: ESTADÍSTICA HISTÓRICA DEL NÚMERO DE FISCALES DEL MINISTERIO PÚBLICO, SEGÚN DISTRITO FISCAL.

DISTRITO FISCAL	AÑOS				
	2011	2012	2013	2014	2015
TOTAL	3 985	4 649	4 752	5 258	5 574
AMAZONAS	151	156	154	158	166
ANCASH	82	227	236	258	283
APURIMAC	53	53	56	57	128
AREQUIPA	204	211	210	206	230
AYACUCHO	81	83	79	88	186
CAJAMARCA	209	203	197	202	214
CALLAO	108	115	117	128	113
CAÑETE	49	49	45	63	56
CUSCO	181	183	186	188	193
HUANCAVELICA	38	36	39	38	82
HUANUCO	78	205	220	249	256
HUAURA	96	95	92	107	105
ICA	142	142	143	161	160
JUNIN	101	102	103	105	221
LA LIBERTAD	171	187	192	218	219
LAMBAYEQUE	182	190	188	205	202
LIMA	779	773	812	853	801
LIMA ESTE	35	44	46	150	122
LIMA NORTE	156	157	161	186	167
LIMA SUR	84	91	95	122	104
LORETO	58	146	157	179	178
MADRE DE DIOS	49	47	52	53	72
MOQUEGUA	76	77	76	92	84
PASCO	26	63	67	59	68
PIURA	129	140	139	156	154
PUNO	165	171	173	205	197
SAN MARTIN	211	205	207	213	213
SANTA	56	178	180	189	185
SULLANA	57	57	56	75	64
TACNA	70	73	71	90	84
TUMBES	56	54	57	56	74
UCAYALI	52	136	146	149	182
VENTANILLA 1/.	-	-	-	-	11

1/. Las Fiscalías del Distrito Fiscal de Ventanilla, antes del junio 2015 están consideradas dentro del Distrito Fiscal del Callao.

FUENTE: Sistema Integrado de la Oficina de Registró de Fiscales - SIORF
ELABORADO : Oficina de Racionalización y Estadistica - ORACE

GRAFICO: ESTADÍSTICA HISTÓRICA DEL NÚMERO DE FISCALES DEL MINISTERIO PÚBLICO.

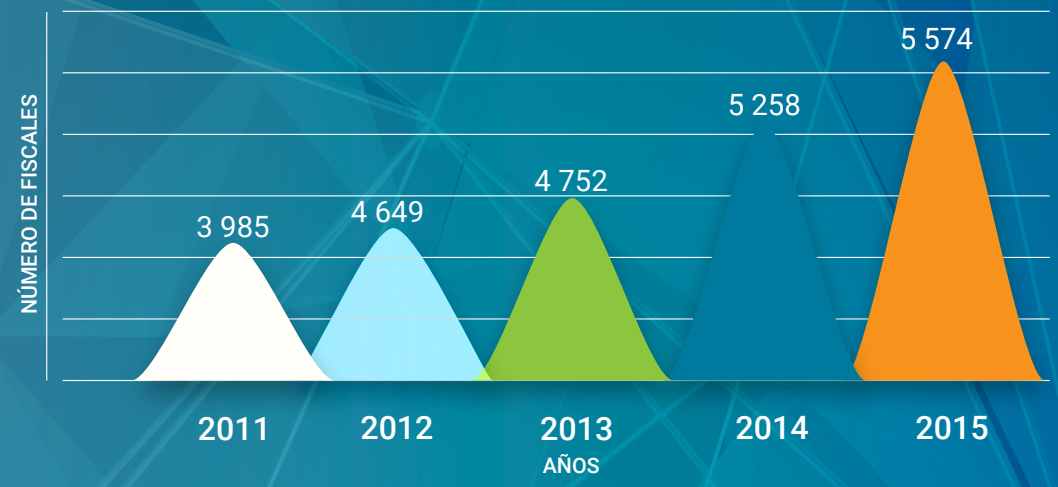

FISCALES
5 574
6.0%
INCREMENTO



1.5 PERÚ: NÚMERO DE FISCALES DEL MINISTERIO PÚBLICO POR CATEGORÍA, SEGÚN DISTRITO FISCAL 2015.

DISTRITO FISCAL	FISCALES DEL MINISTERIO PÚBLICO							
	TOTAL	CATEGORÍA						
		FISCAL DE LA NACIÓN	FISCAL SUPREMO	FISCAL ADJUNTO SUPREMO	FISCAL SUPERIOR	FISCAL ADJUNTO SUPERIOR	FISCAL PROVINCIAL	FISCAL ADJUNTO PROVINCIAL
TOTAL	**5 574**	**1**	**7**	**13**	**266**	**375**	**1 707**	**3 205**
AMAZONAS	166				4	11	54	97
ANCASH	283				8	13	92	170
APURIMAC	128				8	11	42	67
AREQUIPA	230				10	9	76	135
AYACUCHO	186				9	15	59	103
CAJAMARCA	214				6	10	70	128
CALLAO	113				9	8	29	67
CAÑETE	56				4	6	16	30
CUSCO	193				8	13	68	104
HUANCAVELICA	82				5	8	31	38
HUANUCO	256				8	14	85	149
HUAURA	105				5	4	36	60
ICA	160				13	14	50	83
JUNIN	221				14	20	72	115
LA LIBERTAD	219				10	10	81	118
LAMBAYEQUE	202				9	8	74	111
LIMA	801	1	7	13	48	81	157	494
LIMA ESTE	122				4	8	33	77
LIMA NORTE	167				9	8	47	103
LIMA SUR	104				6	5	24	69
LORETO	178				7	12	60	99
MADRE DE DIOS	72				3	3	22	44
MOQUEGUA	84				5	4	26	49
PASCO	68				5	9	22	32
PIURA	154				7	6	56	85
PUNO	197				8	8	63	118
SAN MARTÍN	213				8	11	67	127
SANTA	185				5	14	58	108
SULLANA	64				4	6	21	33
TACNA	84				5	8	27	44
TUMBES	74				4	7	24	39
UCAYALI	182				7	10	62	103
VENTANILLA	11				1	1	3	6

FUENTE: Sistema Integrado de la Oficina de Registró de Fiscales - SIORF
ELABORADO : Oficina de Racionalización y Estadistica - ORACE

1.6 NÚMERO DE FISCALES DEL MINISTERIO PÚBLICO POR CATEGORÍA - 2015.

FISCALES DEL MINISTERIO PÚBLICO POR CATEGORÍA		
FISCALES	Nº	%
TOTAL	5 574	100,00
FISCAL DE LA NACIÓN	1	0,02
FISCALES SUPREMOS	7	0,13
FISCALES ADJUNTOS SUPREMOS	13	0,23
FISCALES SUPERIORES	266	4,77
FISCALES ADJUNTOS SUPERIORES	375	6,73
FISCALES PROVINCIALES	1 707	30,62
FISCALES ADJUNTOS PROVINCIALES	3 205	57,50

FUENTE: Sistema Integrado de la Oficina de Registró de Fiscales - SIORF
ELABORADO : Oficina de Racionalización y Estadistica - ORACE

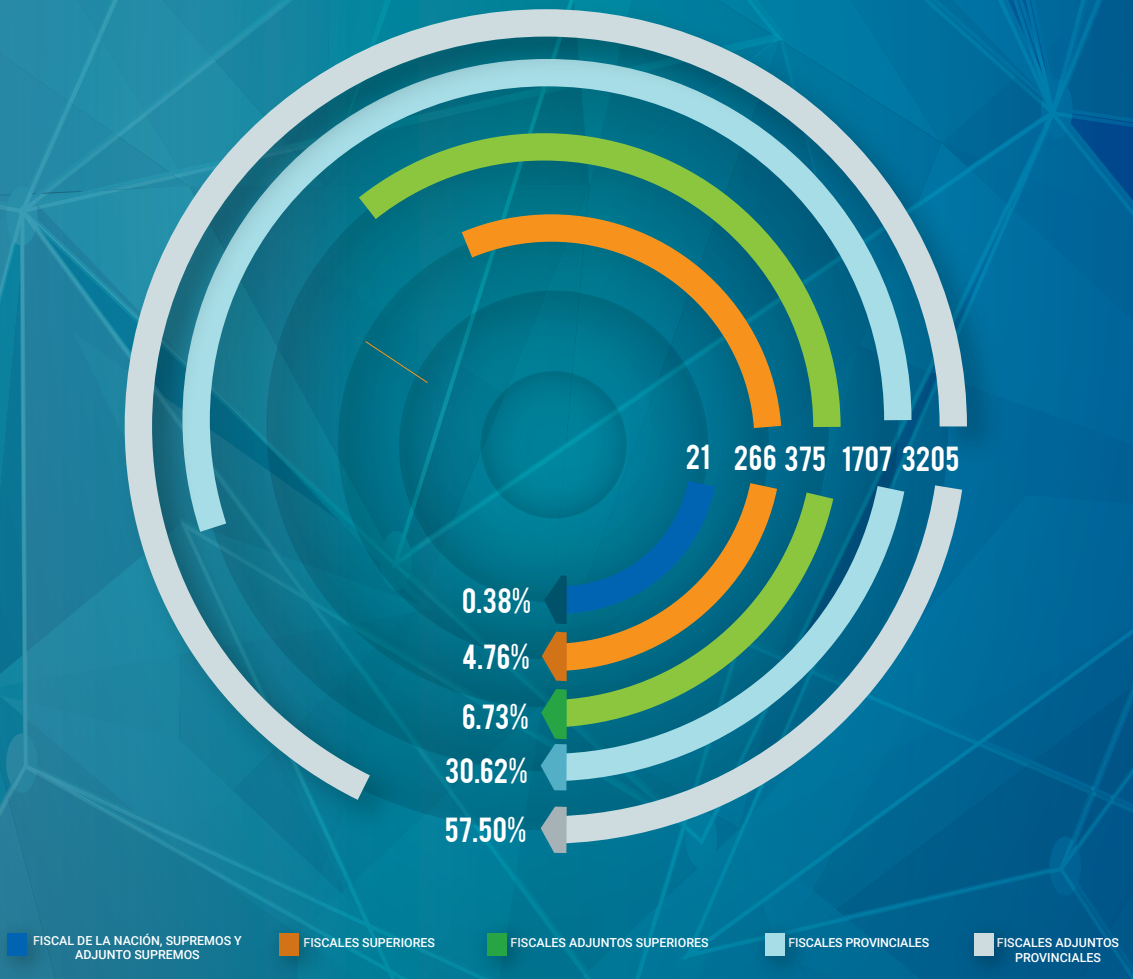

1.7 PERÚ: NÚMERO DE FISCALES DEL MINISTERIO PÚBLICO POR CATEGORÍA Y GÉNERO, SEGÚN DISTRITO FISCAL - 2015.

DISTRITO FISCAL	FISCALES DEL MINISTERIO PÚBLICO														
	TOTAL	TOTAL		CATEGORÍA											
				FISC. DE LA NACIÓN Y FISC. SUPREMOS		FISCAL ADJUNTO SUPREMO		FISCAL SUPERIOR		FISCAL ADJUNTO SUPERIOR		FISCAL PROVINCIAL		FISCAL ADJUNTO PROVINCIAL	
		M	F	M	F	M	F	M	F	M	F	M	F	M	F
TOTAL	5 574	3 036	2 538	6	2	7	6	164	102	227	148	1 045	662	1 587	1 618
AMAZONAS	166	104	62					4		7	4	35	19	58	39
ANCASH	283	166	117					3	5	11	2	60	32	92	78
APURIMAC	128	79	49					7	1	7	4	25	17	40	27
AREQUIPA	230	108	122					5	5	6	3	42	34	55	80
AYACUCHO	186	117	69					9		11	4	40	19	57	46
CAJAMARCA	214	125	89					4	2	9	1	48	22	64	64
CALLAO	113	50	63					4	5	4	4	16	13	26	41
CAÑETE	56	31	25					2	2	5	1	10	6	14	16
CUSCO	193	103	90					4	4	7	6	39	29	53	51
HUANCAVELICA	82	48	34					3	2	6	2	19	12	20	18
HUANUCO	256	146	110					6	2	5	9	55	30	80	69
HUAURA	105	72	33					5		3	1	24	12	40	20
ICA	160	94	66					8	5	7	7	33	17	46	37
JUNIN	221	102	119					12	2	8	12	40	32	42	73
LA LIBERTAD	219	99	120					3	7	6	4	46	35	44	74
LAMBAYEQUE	202	107	95					6	3	4	4	39	35	58	53
LIMA	801	352	449	6	2	7	6	19	29	43	38	71	86	206	288
LIMA ESTE	122	56	66					2	2	5	3	21	12	28	49
LIMA NORTE	167	90	77					7	2	6	2	31	16	46	57
LIMA SUR	104	44	60					5	1	3	2	11	13	25	44
LORETO	178	108	70					5	2	9	3	38	22	56	43
MADRE DE DIOS	72	54	18					2	1	3		17	5	32	12
MOQUEGUA	84	51	33					4	1	2	2	22	4	23	26
PASCO	68	41	27					5		5	4	14	8	17	15
PIURA	154	67	87					6	1	2	4	28	28	31	54
PUNO	197	130	67					4	4	6	2	45	18	75	43
SAN MARTÍN	213	138	75					6	2	9	2	46	21	77	50
SANTA	185	106	79					1	4	10	4	37	21	58	50
SULLANA	64	39	25					1	3	4	2	14	7	20	13
TACNA	84	47	37					4	1	6	2	16	11	21	23
TUMBES	74	46	28					2	2	2	5	19	5	23	16
UCAYALI	182	109	73					5	2	6	4	43	19	55	48
VENTANILLA	11	7	4					1			1	1	2	5	1

FUENTE: Sistema Integrado de la Oficina de Registró de Fiscales - SIORF
ELABORADO : Oficina de Racionalización y Estadistica - ORACE

1.8 PERÚ: NÚMERO DE FISCALES DEL MINISTERIO PÚBLICO POR CATEGORÍA Y CONDICIÓN, SEGÚN DISTRITO FISCAL - 2015.

DISTRITO FISCAL	TOTAL	FISCALES DEL MINISTERIO PÚBLICO																				
		TOTAL			CATEGORÍA																	
					FISC. DE LA NACIÓN Y FISC. SUPREMO			FISCAL ADJUNTO SUPREMO			FISCAL SUPERIOR			FISCAL ADJUNTO SUPERIOR			FISCAL PROVINCIAL			FISCAL ADJUNTO PROVINCIAL		
		TIT	PROV	TEP	TIT	PROV	TEP	TIT	PROV	TEP	TIT	PROV	TEP	TIT	PROV	TEP	TIT	PROV.	TEP	TIT	PROV	TEP
TOTAL	5 574	3 592	1 661	321	5		3	11		2	166	24	76	239	57	79	1 121	425	161	2 050	1 155	
AMAZONAS	166	98	55	13							1	1	2	5	5	1	22	22	10	70	27	
ANCASH	283	218	58	7							5	1	2	11	1	1	58	30	4	144	26	
APURIMAC	128	42	74	12							1	3	4	6		5	18	21	3	17	50	
AREQUIPA	230	186	34	10							7		3	6	2	1	70		6	103	32	
AYACUCHO	186	41	126	19							2	2	5	3	5	7	16	36	7	20	83	
CAJAMARCA	214	166	38	10							4		2	10			52	10	8	100	28	
CALLAO	113	68	34	11							6		3	6		2	23		6	33	34	
CAÑETE	56	35	14	7							4			2	1	3	12		4	17	13	
CUSCO	193	161	24	8							7		1	9	2	2	60	3	5	85	19	
HUANCAVELICA	82	29	46	7							2	2	1	3	3	2	11	16	4	13	25	
HUANUCO	256	168	83	5							6	1	1	14			48	33	4	100	49	
HUAURA	105	66	31	8							4		1	1	1	2	25	6	5	36	24	
ICA	160	102	43	15							6	1	6	10	1	3	33	11	6	53	30	
JUNIN	221	60	146	15							6	3	5	8	8	4	21	45	6	25	90	
LA LIBERTAD	219	151	61	7							9		1	7	2	1	64	12	5	71	47	
LAMBAYEQUE	202	158	34	10							5	2	2	5	2	1	64	3	7	84	27	
LIMA	801	575	165	61	5		3	11		2	32		16	53	8	20	134	3	20	340	154	
LIMA ESTE	122	73	41	8							3		1	2	1	5	30	1	2	38	39	
LIMA NORTE	167	126	30	11							6		3	6		2	39	2	6	75	28	
LIMA SUR	104	54	44	6							3		3	3	1	1	13	9	2	35	34	
LORETO	178	55	116	7							6		1	9	1	2	11	45	4	29	70	
MADRE DE DIOS	72	41	29	2							2		1	2		1	10	12		27	17	
MOQUEGUA	84	55	24	5							4	1		4			20	1	5	27	22	
PASCO	68	30	35	3							3	1	1	3	5	1	9	12	1	15	17	
PIURA	154	124	27	3							5		2	5		1	52	4		62	23	
PUNO	197	147	36	14							6		2	5		3	43	11	9	93	25	
SAN MARTÍN	213	156	49	8							4	2	2	8	2	1	35	27	5	109	18	
SANTA	185	152	29	4							4	1		12	2		48	6	4	88	20	
SULLANA	64	49	10	5							3	1		4		2	16	2	3	26	7	
TACNA	84	69	11	4							4		1	5	1	2	23	3	1	37	7	
TUMBES	74	41	21	12							1	1	2	3	2	2	16		8	21	18	
UCAYALI	182	88	92	2							5	1	1	9	1		23	38	1	51	52	
VENTANILLA	11	8	1	2									1			1	2	1		6		

FUENTE: Sistema Integrado de la Oficina de Registró de Fiscales - SIORF
ELABORADO : Oficina de Racionalización y Estadistica - ORACE

1.9 PERÚ: NÚMERO DE FISCALES DEL MINISTERIO PÚBLICO POR CONDICIÓN, SEGÚN CATEGORÍA - 2015.

FISCALES POR CATEGORÍA SEGÚN CONDICIÓN				
CATEGORIA	TOTAL	CONDICIÓN		
		TITULAR (EN SU FISCALÍA)	PROVISIONAL	"TITULAR CON ENCARGO PROVISIONAL (EN OTRA FISCALÍA)"
TOTAL	5 574	3 592	1 661	321
	100,00%	64,4%	29,8%	5,8%
FISCAL DE LA NACIÓN Y FISCALES SUPREMOS	8	5		3
FISCALES ADJUNTOS SUPREMOS	13	11		2
FISCALES SUPERIORES	266	166	24	76
FISCALES ADJUNTOS SUPERIORES	375	239	57	79
FISCALES PROVINCIALES	1707	1121	425	161
FISCALES ADJUNTOS PROVINCIALES	3205	2050	1155	

FUENTE: Sistema Integrado de la Oficina de Registró de Fiscales - SIORF
ELABORADO : Oficina de Racionalización y Estadistica - ORACE

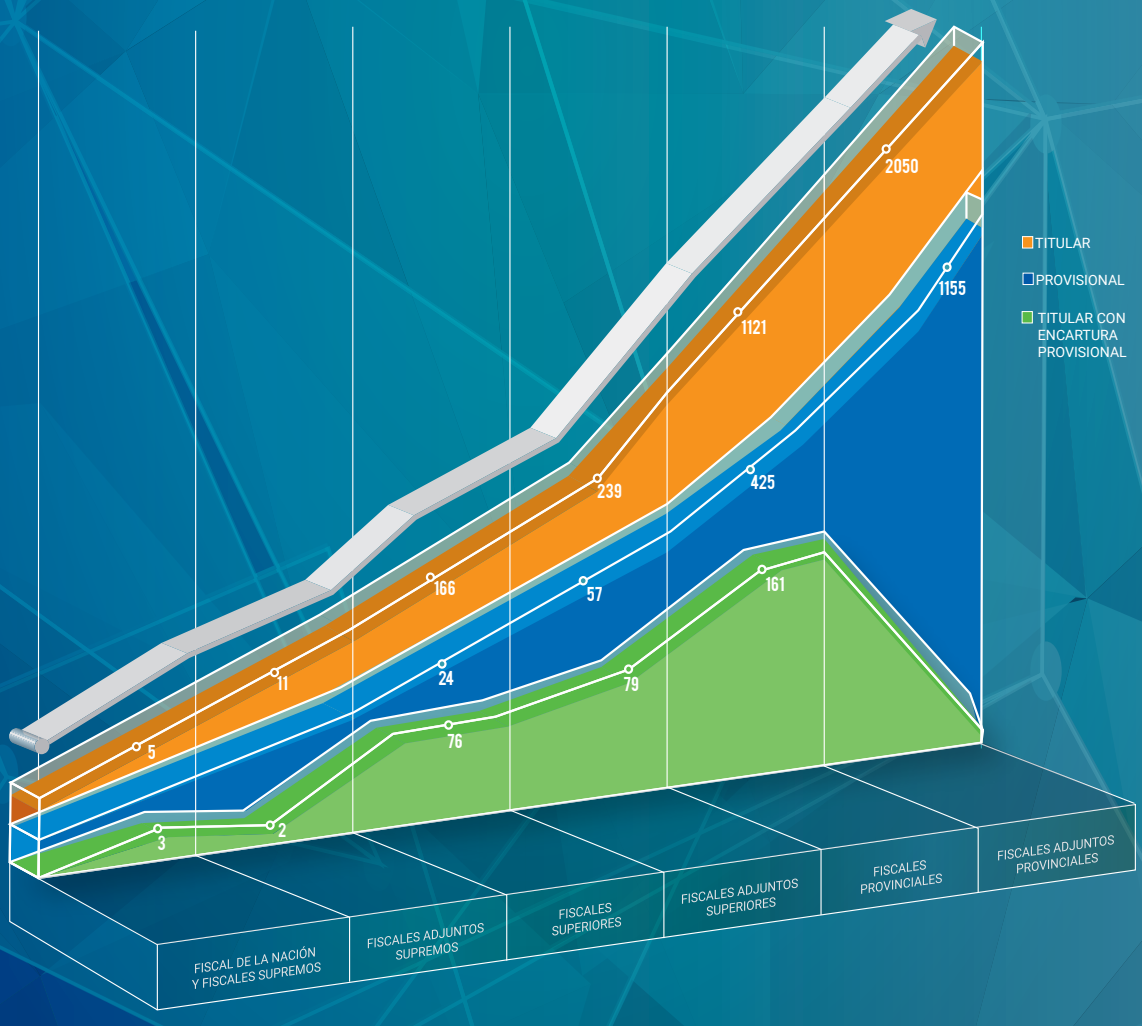

1.10 PERÚ: NÚMERO DE FISCALES DEL MINISTERIO PÚBLICO POR CATEGORÍA, SEGÚN UBICACIÓN Y/O ESPECIALIDAD - 2015.

UBICACIÓN Y/O ESPECIALIDAD	FISCALES DEL MINISTERIO PÚBLICO							
	TOTAL	CATEGORÍA						
		FISCAL DE LA NACIÓN	FISCAL SUPREMO	FISCAL ADJUNTO SUPREMO	FISCAL SUPERIOR	FISCAL ADJUNTO SUPERIOR	FISCAL PROVINCIAL	FISCAL ADJUNTO PROVINCIAL
TOTAL	**5 574**	**1**	**7**	**13**	**266**	**375**	**1 707**	**3 205**
DESPACHO DE LA FISCALÍA DE LA NACIÓN	21	1		1	4	2	6	7
CONTENCIOSO ADMINISTRATIVO	15		2	4	1	1	2	5
CONTROL INTERNO	124		1	2	34	24	46	17
PENAL	2 886		3	4	125	191	903	1 660
DELITOS DE CORRUPCIÓN DE FUNCIONARIOS	395				20	36	103	236
TRÁFICO ILÍCITO DE DROGAS	85						26	59
SUPRA PROVINCIAL, TERRORISMO Y LESA HUMANIDAD	22						9	13
TRÁNSITO Y SEGURIDAD VIAL	8						3	5
DELITOS DE TRATA DE PERSONAS	32				1	1	8	22
LAVADO DE ACTIVOS	51				3	7	12	29
MATERIA AMBIENTAL	91						33	58
CONTRA LA CRIMINALIDAD ORGANIZADA	160				3	9	46	102
MIXTA	521				26	43	159	293
CIVIL Y FAMILIA	484				31	32	187	234
CIVIL	124		1	2	16	27	30	48
FAMILIA	137				2	2	65	68
DELITOS TRIBUTARIOS	3						1	2
DELITOS ADUANEROS, PROP. INTELEC. Y CONTRABANDO	27						9	18
TURISMO	2						1	1
PREVENCION DEL DELITO	154						58	96
POOL DE FISCALES	232							232

FUENTE: Sistema Integrado de la Oficina de Registró de Fiscales - SIORF
ELABORADO : Oficina de Racionalización y Estadistica - ORACE



02

CARGA PROCESAL

CARGA PROCESAL DE LAS FISCALÍAS A NIVEL NACIONAL

A- FISCALÍAS SUPREMAS
B- FISCALÍAS SUPERIORES
C- FISCALÍAS PROVINCIALES

02

CARGA PROCESAL DE LAS FISCALÍAS A NIVEL NACIONAL

CONSOLIDADO DE LA CARGA PROCESAL DE LAS FISCALÍAS A NIVEL NACIONAL

La carga procesal comprende los casos ingresados y atendidos en las Fiscalías Supremas, Fiscalías Superiores y Fiscalías Provinciales a nivel nacional. Para el año 2015 el Ministerio Público registró un total de 1017 375 casos ingresados, donde el 2.12% (21 539) de los casos corresponden a las Fiscalías Supremas, el 12.18% (122 902) a las Fiscalías Superiores y el 85% (872 934) a las Fiscalías Provinciales.

Del total de la carga procesal ingresada durante el año 2015 el Ministerio Público logró atender 947 188 casos, de los cuales el 2.34% (22 162) de los casos le corresponden a las Fiscalías Supremas, 11.65% (110 331) a las Fiscalías Superiores y el 86.01% (814 695) a las Fiscalías Provinciales.

2.1 PERÚ: CONSOLIDADO DE LA CARGA PROCESAL INGRESADA Y ATENDIDA DEL MINISTERIO PÚBLICO A NIVEL NACIONAL, SEGÚN CATEGORÍA - 2015.

FISCALÍA	INGRESADA	%	ATENDIDA	%
FISCALÍAS SUPREMAS	21 539	2,12	(*) 22 162	2,34
FISCALÍAS SUPERIORES	122 902	12,08	110 331	11,65
FISCALÍAS PROVINCIALES	872 934	85,80	814 695	86,01
TOTAL	**1 017 375**	**100,00**	**947 188**	**100,00**

(*) Comprende casos atendidos en el 2015 e ingresados en años anteriores

FUENTE: Oficios de Fiscalías Supremas Informantes, SGF, SIATF
ELABORADO : Oficina de Racionalización y Estadistica - ORACE

2.2 PERÚ: CONSOLIDADO DE LA CARGA PROCESAL INGRESADA Y ATENDIDA DEL MINISTERIO PÚBLICO A NIVEL NACIONAL, SEGÚN DISTRITO FISCAL - 2015.

DISTRITOS FISCALES	INGRESADA	%	ATENDIDA	%
TOTAL	1017 375	100,00	947 188	100,00
AMAZONAS	16 112	1,58	15 674	1,65
ANCASH	23 575	2,32	23 136	2,44
APURIMAC	8 330	0,82	7 388	0,78
AREQUIPA	62 819	6,17	58 599	6,19
AYACUCHO	18 250	1,79	16 264	1,72
CAJAMARCA	23 141	2,27	22 932	2,42
CALLAO	25 432	2,50	24 569	2,59
CAÑETE	11 948	1,17	11 364	1,20
CUSCO	42 586	4,19	40 363	4,26
HUANCAVELICA	5 679	0,56	5 555	0,59
HUANUCO	26 033	2,56	24 887	2,63
HUAURA	21 174	2,08	20 755	2,19
ICA	39 747	3,91	37 167	3,92
JUNIN	40 721	4,00	33 040	3,49
LA LIBERTAD	52 331	5,14	50 073	5,29
LAMBAYEQUE	63 508	6,24	61 450	6,49
LIMA	174 869	17,19	163 821	17,30
LIMA ESTE	63 226	6,21	53 475	5,65
LIMA NORTE	65 876	6,48	58 333	6,16
LIMA SUR	35 805	3,52	31 512	3,33
LORETO	18 567	1,82	17 504	1,85
MADRE DE DIOS	8 117	0,80	7 902	0,83
MOQUEGUA	12 144	1,19	12 007	1,27
PASCO	4 795	0,47	4 611	0,49
PIURA	35 205	3,46	32 225	3,40
PUNO	16 633	1,63	16 088	1,70
SAN MARTIN	11 315	1,11	10 756	1,14
SANTA	23 282	2,29	22 442	2,37
SULLANA	13 921	1,37	13 272	1,40
TACNA	20 707	2,04	20 101	2,12
TUMBES	13 333	1,31	12 574	1,33
UCAYALI	12 675	1,25	12 111	1,28
VENTANILLA	5 519	0,54	5 238	0,55

FUENTE: Sistema de Información de Apoyo al Trabajo Fiscal - SIATF, Sistema de Gestión Fiscal - SGF.
ELABORAD O : Oficina de Racionalización y Estadistica - ORACE



2.A

FISCALÍAS SUPREMAS

2.A
FISCALÍAS SUPREMAS

La carga procesal de las Fiscalías Supremas está conformada por Recursos de Nulidad, Consultas, Revisiones de Sentencias, Extradiciones, Recusaciones, Quejas de Derecho, Excepcionales y Administrativas, etc. provenientes de las Salas Penales de la Corte Suprema de Justicia de la República.

Al finalizar el año 2015 las Fiscalías Supremas registrarón como total de carga procesal ingresada la cantidad de 21 539 casos, de los cuales 1 716 (8%) casos ingresados corresponden a la 1° Fiscalía Suprema en lo Penal, 1 745 (8%) casos a la 2° Fiscalía Suprema en lo Penal, 271 (1%) casos a la Fiscalía Suprema en lo Civil, 1 914 (9%) casos a la Fiscalía Suprema en lo Contencioso Administrativo, 1 877 (9%) casos a la Fiscalía Suprema Transitoria en lo Contencioso Administrativo y 1 4016 (65%) casos a la Fiscalía Suprema de Control Interno con sus 32 Oficinas Descentralizadas.

Asimismo, la carga procesal atendida de las Fiscalías Supremas fue de 22 162 casos, cantidad que incluye los casos que quedaron pendientes de resolver de años anteriores, de los cuales 1 735 (8%) casos atendidos corresponden a la 1° Fiscalía Suprema en lo Penal, 1 790 (8%) casos a la 2° Fiscalía Suprema en lo Penal, 286 (1%) casos a la Fiscalía Suprema en lo Civil, 2 003 (9%) casos a la Fiscalía Suprema en lo Contencioso Administrativo, 1 880 (9%) casos a la Fiscalía Suprema Transitoria en lo Contencioso Administrativo y 14 468 (65%) casos a la Fiscalía Suprema de Control Interno con sus 32 Oficinas Descentraliozadas.

2.3 PERÚ: CARGA PROCESAL DE LAS FISCALÍAS SUPREMAS - 2015.

FISCALÍAS SUPREMAS	TOTAL			
	INGRESADO	%	ATENDIDO (*)	%
TOTAL	**21 539**	**100**	**22 162**	**100.00**
1ª FISCALÍA SUPREMA EN LO PENAL	1 716	8	1 735	8
2ª FISCALÍA SUPREMA EN LO PENAL	1 745	8	1 790	8
FISCALÍA SUPREMA EN LO CIVIL	271	1	286	1
FISCALÍA SUPREMA EN LO CONTENCIOSO ADMINISTRATIVO	1 914	9	2 003	9
FISCALÍA SUPREMA TRANSITORIA EN LO CONTENCIOSO ADMINISTRATIVO	1 877	9	1 880	9
FISCALÍA SUPREMA DE CONTROL INTERNO	14 016	65	14 468	65
Fiscalía Suprema de Control Interno	2 198	16	3 657	25
Oficinas Desconcentradas de Control Interno	11 818	84	10 811	75

NOTA : (*) Incluye los casos atendidos en el 2015 e ingresados en años anteriores.

FUENTE: Fiscalías Supremas Informantes.
ELABORADO : Oficina de Racionalización y Estadistica - ORACE



2.B

FISCALÍAS SUPERIORES

2.B
FISCALÍAS SUPERIORES

La Carga Procesal de las Fiscalías Superiores del Ministerio Público al finalizar el año 2015 fue de 122 902 casos en total, distribuida en carga procesal penal con 49 928 expedientes, quejas de derecho con 26 246 quejas y carga procesal de familia y civil con 46 728 expedientes.

CARGA PROCESAL PENAL

Para el año 2015 la carga procesal penal ingresada en las Fiscalías Superiores Penales, Especializadas y Mixtas fue 49 928 casos, de los caules el 36% (17 754) corresponden a los casos ingresados (expedientes) en Fiscalías Superiores donde no se ha implementado el Nuevo Código Procesal Penal y el 64% (32 174) corresponden a los casos ingresados (Apelaciones de Denuncias, Apelaciones de Expedientes, Consultas, Exclusiones Fiscales, Expedientes, Incidente - Expedientes) de las Fiscalías Superiores con Nuevo Código Procesal Penal.

Asimismo, la carga procesal penal atendida fue de 43 366 casos, de los cuales el 29% (12 371) corresponden a las Fiscalías Superiores donde no se ha implementado el Nuevo Código Procesal Penal y el 71% (30 995) a las Fiscalías Superiores con Nuevo Código Procesal Penal.

QUEJAS DE DERECHO

Durante el año 2015 las Fiscalías Superiores Penales y Mixtas registraron un ingreso de 26 246 quejas de derecho de los cuales el 26 % (6 714) corresponden a quejas ingresadas en Fiscalías Superiores donde no se ha implementado el Nuevo Codigo Procesal Penal, de las cuales fueron atendiadas 3 678 quejas, y el 74% (19 532) corresponden a quejas ingresadas en Fiscalías Superiores con Nuevo Código Procesal Penal con una carga atendida de 18 706 quejas.

CÓDIGO DE PROCEDIMIENTOS PENALES (CPP)

2.4 PERÚ: CARGA PROCESAL PENAL DE FISCALÍAS SUPERIORES PENALES Y MIXTAS CON CPP, SEGÚN DISTRITO FISCAL - 2015.

DISTRITO FISCAL	EXPEDIENTES			
	INGRESADO	%	ATENDIDO (*)	%
TOTAL	17 754	100.00	12 371	100.00
CALLAO	1 617	9,11	1 463	11,83
LIMA	8 086	45,54	5 717	46,21
LIMA ESTE	1 696	9,55	785	6,35
LIMA NORTE	3 625	20,42	3 008	24,3
LIMA SUR	2 511	14,14	1 199	9,69
VENTANILLA	219	1,23	199	1,61

FUENTE: Sistema de Información de Apoyo al Trabajo Fiscal - SIATF
ELABORADO : Oficina de Racionalización y Estadistica - ORACE

2.5 PERÚ: QUEJAS DE DERECHO INGRESADAS EN FISCALÍAS SUPERIORES PENALES Y MIXTAS CON CPP, SEGÚN DISTRITO FISCAL - 2015.

DISTRITO FISCAL	EXPEDIENTES			
	INGRESADO	%	ATENDIDO (*)	%
TOTAL	6 714	100.00	3 678	100.00
CALLAO	770	11,47	677	18,41
LIMA	3 136	46,71	1 478	40,18
LIMA ESTE	1 109	16,52	440	11,96
LIMA NORTE	1 152	17,16	905	24,61
LIMA SUR	440	6,55	100	2,72
VENTANILLA	107	1,59	78	2,12

FUENTE: Sistema de Información de Apoyo al Trabajo Fiscal - SIATF
ELABORADO : Oficina de Racionalización y Estadistica - ORACE

2.6 PERÚ: EXPEDIENTES PENALES INGRESADOS EN FISCALÍAS SUPERIORES PENALES Y MIXTAS CON CPP POR ESTADO, SEGÚN DISTRITO FISCAL - 2015.

DISTRITO FISCAL	ESTADO								TOTAL	%
	CON APELACIÓN	CON CONSULTA ABSUELTA	CON DICTAMEN	CON PREVIO	CON RUBRICA	CON SENTENCIA DE ARCHIVO	DERIVADO (EXPEDIENTE)	EXPED. PENDIENTE		
TOTAL	2	40	12 152	115	4	1	57	5 383	17 754	100,00
CALLAO		12	1 441	7	2		1	154	1 617	9,11
LIMA	1	21	5 560	103			32	2 369	8 086	45,54
LIMA ESTE		2	762	5		1	15	911	1 696	9,55
LIMA NORTE		2	3 002				4	617	3 625	20,42
LIMA SUR	1	2	1 192				4	1 312	2 511	14,14
VENTANILLA		1	195		2		1	20	219	1,23

FUENTE: Sistema de Información de Apoyo al Trabajo Fiscal - SIATF
ELABORADO : Oficina de Racionalización y Estadistica - ORACE

2.7 PERÚ: QUEJAS DE DERECHO INGRESADAS EN FISCALÍAS SUPERIORES PENALES Y MIXTAS CON CPP POR ESTADO, SEGÚN DISTRITO FISCAL - 2015.

DISTRITO FISCAL	ESTADO					TOTAL	%
	ARCHIVO DEFINITIVO	CON RESOLUCIÓN EMITIDA	CONSULTA RESUELTA	DENUNCIA PENDIENTE	DERIVADO		
TOTAL	109	3 244	83	2 906	372	6 714	100,00
CALLAO	55	667	46		2	770	11,47
LIMA	53	1 379	3	1 658	43	3 136	46,71
LIMA ESTE		88	31	669	321	1 109	16,52
LIMA SUR	1	100	2	332	5	440	6,55
LIMA NORTE		903	1	247	1	1 152	17,16
VENTANILLA		107				107	1,59

FUENTE: Sistema de Información de Apoyo al Trabajo Fiscal - SIATF
ELABORADO : Oficina de Racionalización y Estadistica - ORACE

NUEVO CÓDIGO PROCESAL PENAL (NCPP)

2.8 PERÚ: CARGA PROCESAL PENAL DE FISCALÍAS SUPERIORES PENALES, ESPECIALIZADAS Y MIXTAS CON NCPP, SEGÚN DISTRITO FISCAL - 2015.

DISTRITOS FISCALES	APELACION DE DENUNCIA		APELACION DE EXPEDIENTE		CONSULTAS		EXCLUSION FISCAL		EXPEDIENTES		INCIDENTES EXPEDIENTES		TOTAL	
	INGRESO	ATENDIDO	INGRESO	ATENDIDO	INGRESO	ATENDIDO	INGRESO	ATENDIDO	INGRESO	ATENDIDO	INGRESO	ATENDIDO	INGRESO	ATENDIDO
TOTAL	17.960	17.534	2.457	2.455	4.814	4.726	582	566	5.496	4.893	865	821	32.174	30.995
AMAZONAS	602	506	9	7	179	165	8	8	277	139	5	4	1.080	829
ANCASH	576	567	154	154	294	293	21	21	502	468	23	22	1.570	1.525
APURIMAC	75	66	8	8	19	17			270	193	106	88	478	372
AREQUIPA	1.082	1.079			247	243	49	49	201	187	7	6	1.586	1.564
AYACUCHO	79	79	96	96	51	51			40	34	10	6	276	266
CAJAMARCA	377	377	147	147	163	163	11	11	145	144	98	98	941	940
CALLAO (*)	67	66			3	3							70	69
CAÑETE	381	312	34	34	38	38	11	11	66	66	7	7	537	468
CUSCO	1.140	1.064	78	78	393	378	7	5	199	182	27	26	1.844	1.733
HUANCAVELICA	65	65	283	283	31	31	1	1	105	101	11	11	496	492
HUANUCO	619	615	12	12	367	363	37	37	641	619	62	61	1.738	1.707
HUAURA	783	783			104	104	18	18	50	46	6	5	961	956
ICA	1.600	1.545	68	68	225	211	48	45	113	104	54	50	2.108	2.023
JUNIN	162	162	364	364	47	47	4	4	687	641	74	71	1.338	1.289
LA LIBERTAD	2.771	2.770			193	183	100	91	60	58	10	9	3.134	3.111
LAMBAYEQUE	1.144	1.144	121	121	448	446	46	45	446	446	33	33	2.238	2.235
LIMA (**)	234	232	93	93	361	361	5	5	266	162	76	72	1.035	925
LIMA NORTE (*)	46	44	2	2	3	3	3	3					54	52
LIMA SUR (*)	31	31					1	1					32	32
LORETO	266	266	291	291	102	102	30	30	202	176	6	6	897	871
MADRE DE DIOS	385	378			50	43	1	1	114	107	7	7	557	536
MOQUEGUA	335	323			57	56	3	3	7	7	1	1	403	390
PASCO	198	194	7	7	94	94	8	8	105	91	12	11	424	405
PIURA	856	855	245	245	313	313	9	9	101	44	30	28	1.554	1.494
PUNO	605	593	87	87	376	376	67	67	463	459	67	67	1.665	1.649
SAN MARTIN	311	297	31	31	72	72	17	17	124	120	13	13	568	550
SANTA	746	735	181	181	150	149	18	17	155	145	16	16	1.266	1.243
SULLANA	753	752	1	1	59	59	6	6	12	12	79	79	910	909
TACNA	717	709			172	164	13	13	40	39	8	8	950	933
TUMBES	492	491	3	3	60	60	22	22	29	28	1		607	604
UCAYALI	462	434	142	142	143	138	18	18	76	75	16	16	857	823

FECHA DE PROCESO DE INFORMACIÓN: 13-01-2016
(*) Solo Fiscalías Superiores Especializadas en Corrucpción de Funcionarios con NCPP
(**) Solo Fiscalías Superiores Especializadas en Corrucpción de Funcionarios, Crimen Organizado y en Delitos de Lavado de Activos y Perdida de Dominio con NCPP

FUENTE: Sistema de Información de Apoyo al Trabajo Fiscal - SIATF
ELABORADO : Oficina de Racionalización y Estadistica - ORACE

2.9 PERÚ: QUEJAS DE DERECHO INGRESADAS EN FISCALÍAS SUPERIORES PENALES Y MIXTAS CON NCPP, SEGÚN DISTRITO FISCAL - 2015.

DISTRITOS FISCALES	INGRESADO	ATENDIDO
TOTAL	**19.532**	**18.706**
AMAZONAS	382	356
ANCASH	1.183	1.170
APURIMAC	222	175
AREQUIPA	1.764	1.718
AYACUCHO	249	218
CAJAMARCA	868	867
CAÑETE	484	439
CUSCO	1.600	1.517
HUANCAVELICA	190	190
HUANUCO	983	980
HUAURA	875	875
ICA	1.411	1.334
JUNIN	830	622
LA LIBERTAD	1.149	1.129
LAMBAYEQUE	1.336	1.199
LORETO	315	308
MADRE DE DIOS	135	134
MOQUEGUA	520	519
PASCO	216	214
PIURA	869	869
PUNO	765	760
SAN MARTIN	362	350
SANTA	800	780
SULLANA	697	696
TACNA	686	674
TUMBES	158	158
UCAYALI	483	455

FUENTE: Sistema de Gestión Fiscal - SGF
ELABORADO : Oficina de Racionalización y Estadistica - ORACE

2.10 PERÚ: CARGA PROCESAL PENAL DE FISCALÍAS SUPERIORES PENALES, ESPECIALIZADAS Y MIXTAS CON NCPP POR DISTRITO FISCAL, SEGÚN TIPO DE CASO Y ESTADO - 2015. (1ERA PARTE)

TIPO DE CASO / ESTADO	DISTRITO FISCAL																
	AMAZONAS	ANCASH	APURIMAC	AREQUIPA	AYACUCHO	CAJAMARCA	CALLAO	CAÑETE	CUSCO	HUANCAVELICA	HUANUCO	HUAURA	ICA	JUNIN	LA LIBERTAD	LAMBAYEQUE	LIMA
TOTAL	**1 080**	**1 570**	**478**	**1 586**	**276**	**941**	**70**	**537**	**1 844**	**496**	**1 738**	**961**	**2 108**	**1 338**	**3 134**	**2 238**	**1 035**
APELACIÓN DENUNCIA	**602**	**576**	**75**	**1 082**	**79**	**377**	**67**	**381**	**1 140**	**65**	**619**	**783**	**1 600**	**162**	**2 771**	**1 144**	**234**
AUDIENCIA DE APELACIÓN	555	506	60	948	58	349	57	290	988	54	555	725	1 331	146	2 752	1 123	207
CALIFICA APELACIÓN	13	50	5	8	2	19	1	22	74	5	45	1	132	15	18	21	10
CASACIÓN	13	1		73	4	2	3		1	1	3	32	19				4
DERIVAR APELACIÓN(DENUNCIA)	3	5			1						6	1	1	1			1
SOLICITUD DE APELACIÓN PENDIENTE	10	9	9	3			1	69	76		4		55		1		2
TRASLADO DE MEDIOS PROBATORIOS	5	1		16	4		1				2	14	33				2
TRASLADO DE RECURSO DE APELACIÓN	3	4	1	34	10	7	4		1	5	4	10	29				8
APELACIÓN EXPEDIENTE	**9**	**154**	**8**		**96**	**147**		**34**	**78**	**283**	**12**		**68**	**364**		**121**	**93**
APELACIÓN RESUELTA (EXPEDIENTE)	9	146	2		71	144		34	73	278	12		54	356		107	85
CALIFICA APELACIÓN (EXPEDIENTE)		8	6		17	3			1	4			13			1	6
DERIVAR APELACIÓN (EXPEDIENTE)										1						1	1
SOLICITUD APELACIÓN PENDIENTE (EXPEDIENTE)					8				4				1	8		12	1
CONSULTAS	**179**	**294**	**19**	**247**	**51**	**163**	**3**	**38**	**393**	**31**	**367**	**104**	**225**	**47**	**193**	**448**	**361**
CONSULTA PENDIENTE	2	1	2	4					15		4		14		10	2	
CONSULTA RESUELTA	157	280	13	215	50	153	2	38	361	28	348	91	182	43	177	433	332
DERIVAR CONSULTA	14	8		4		3	1		2	1	3	2		1	3		1
RECEPCION DE SOLICITUD DE CONSULTA	6	5	4	24	1	7			15	2	12	11	29	3	3	13	28
EXCLUSION FISCAL	**8**	**21**		**49**		**11**		**11**	**7**	**1**	**37**	**18**	**48**	**4**	**100**	**46**	**5**
DERIVADO(EXCL. FISCAL)				1					1						1	1	
RESUELVE EXCLUSION FISCAL	8	21		48		11		11	4	1	37	18	45	4	90	44	5
SOLICITUD DE EXCLUSION FISCAL PENDIENTE									2				3		9	1	
EXPEDIENTE	**277**	**502**	**270**	**201**	**40**	**145**		**66**	**199**	**105**	**641**	**50**	**113**	**687**	**60**	**446**	**266**
CON APERTURA DE JUZGAMIENTO	40					5		17		12		6		6		3	19
CON DICTAMEN	88	431	192	187	34	112		47	150	61	536	18	100	568	58	222	112
CON PREVIO			1						1	1	2						1
CON RUBRICA						1					3	2	1				
CON SENTENCIA		1				18		2	28	16	76	13	2	28		133	23
CONCLUSIONES	10	1												2			1
CUADERNO DE EJECUCIÓN DE SENTENCIA PENDIENTE											1						
DERIVADO (EXPEDIENTE)										1				3			1
DILIGENCIAS DE INV. (PODER JUDICIAL)	5								1								1
EJECUCIÓN DE SENTENCIA																	
EJECUCIÓN DE SENTENCIA CONCLUIDA		1									1						
EXAMEN DE PERITOS		4															
EXPED. PENDIENTE																	100
EXPEDIENTE PENDIENTE	20	34	77	14	6	1			17	4	22	4	9	46	2		4
IMPUGNACIÓN(RECURSO DE NULIDAD)	10					4				5		6	1	3			1
INTERROGATORIO(ACUSADOS)	10	18				4				2				1		1	2
INTERROGATORIO(TESTIGOS)	20	1															
ORALIZACIÓN DE ELEMENTOS PROBATORIOS		4															
PRESENTACIÓN DEL CASO	10	3												20			1
REQUISITOS		2															
SUSPENSIÓN DE JUZGAMIENTO(EXPED.)	64	2							2	3		1		10		87	
INCIDENTE-EXPEDIENTE	**5**	**23**	**106**	**7**	**10**	**98**		**7**	**27**	**11**	**62**	**6**	**54**	**74**	**10**	**33**	**76**
APELACIÓN RESUELTA(EXPEDIENTE)						1			1				1				
AUDIENCIA DE APELACIÓN	2			1							1						
CALIFICA APELACIÓN(EXPEDIENTE)													1				
CASACIÓN	1																
CON DICTAMEN		22	88	4	6	96		7	12	11	59	5	44	71	9	32	71
CON RUBRICA											1						
CONSULTA RESUELTA	1															1	1
DERIVADO (EXPEDIENTE)						1											
DILIGENCIAS DE INV. (PODER JUDICIAL)									13								
EXPED. PENDIENTE																	4
EXPEDIENTE PENDIENTE		1	18		4				1		1	1	2	3	1		
SOLICITUD APELACIÓN PENDIENTE(EXPEDIENTE)													4				
SOLICITUD DE APELACIÓN PENDIENTE	1			1									2				
TRASLADO DE MEDIOS PROBATORIOS				1													

FUENTE: Sistema de Gestión Fiscal - SGF.
ELABORADO : Oficina de Racionalización y Estadistica - ORACE

2.10 PERÚ: CARGA PROCESAL PENAL DE FISCALÍAS SUPERIORES PENALES, ESPECIALIZADAS Y MIXTAS CON NCPP POR DISTRITO FISCAL, SEGÚN TIPO DE CASO Y ESTADO - 2015. (2DA PARTE)

TIPO DE CASO / ESTADO	DISTRITO FISCAL														TOTAL	%
	LIMA NORTE	LIMA SUR	LORETO	MADRE DE DIOS	MOQUEGUA	PASCO	PIURA	PUNO	SAN MARTIN	SANTA	SULLANA	TACNA	TUMBES	UCAYALI		
TOTAL	54	32	897	557	403	424	1 554	1 665	568	1 266	910	950	607	857	32 174	100.00%
APELACIÓN DENUNCIA	**46**	**31**	**266**	**385**	**335**	**198**	**856**	**605**	**311**	**746**	**753**	**717**	**492**	**462**	**17 960**	**55,82%**
AUDIENCIA DE APELACIÓN	42	30	254	370	297	173	852	584	247	605	752	612	454	406	16 382	50,92%
CALIFICA APELACIÓN	1		5	4	13	9	3	5	43	27		53	35	21	660	2,05%
CASACIÓN	1	1	3	2	12	4		3	4	39		4			229	0,71%
DERIVAR APELACIÓN(DENUNCIA)			3	1	1			1				1		2	28	0,09%
SOLICITUD DE APELACIÓN PENDIENTE	2			7	12	4	1	12	14	11	1	8	1	28	340	1,06%
TRASLADO DE MEDIOS PROBATORIOS						1				22		17		1	119	0,37%
TRASLADO DE RECURSO DE APELACIÓN			1	1		7			3	42		22	2	4	202	0,63%
APELACIÓN EXPEDIENTE	**2**		**291**			**7**	**245**	**87**	**31**	**181**	**1**		**3**	**142**	**2 457**	**7,64%**
APELACIÓN RESUELTA (EXPEDIENTE)			240			3	244	86	28	159	1		3	128	2 263	7,03%
CALIFICA APELACIÓN (EXPEDIENTE)			51			4	1	1	2	16				4	138	0,43%
DERIVAR APELACIÓN (EXPEDIENTE)															3	0,01%
SOLICITUD APELACIÓN PENDIENTE (EXPEDIENTE)	2								1	6				10	53	0,16%
CONSULTAS	**3**		**102**	**50**	**57**	**94**	**313**	**376**	**72**	**150**	**59**	**172**	**60**	**143**	**4 814**	**14,96%**
CONSULTA PENDIENTE				7	1					1		8		5	76	0,24%
CONSULTA RESUELTA	3		95	41	54	86	311	353	72	138	58	157	57	133	4 461	13,87%
DERIVAR CONSULTA			6			1		9			1	1		1	62	0,19%
RECEPCION DE SOLICITUD DE CONSULTA			1	2	2	7	2	14		11		6	3	4	215	0,67%
EXCLUSION FISCAL	**3**	**1**	**30**	**1**	**3**	**8**	**9**	**67**	**17**	**18**	**6**	**13**	**22**	**18**	**582**	**1,81%**
DERIVADO(EXCL. FISCAL)															4	0,01%
RESUELVE EXCLUSION FISCAL	3	1	30	1	3	8	9	67	17	17	6	13	22	18	562	1,75%
SOLICITUD DE EXCLUSION FISCAL PENDIENTE										1					16	0,05%
EXPEDIENTE			**202**	**114**	**7**	**105**	**101**	**463**	**124**	**155**	**12**	**40**	**29**	**76**	**5 496**	**17,08%**
CON APERTURA DE JUZGAMIENTO				4				27							139	0,43%
CON DICTAMEN			176	92	3	86	44	288	120	144	12	39	28	75	4 023	12,50%
CON PREVIO				1		4									11	0,03%
CON RUBRICA															7	0,02%
CON SENTENCIA				5	4			113							462	1,44%
CONCLUSIONES								4							18	0,06%
CUADERNO DE EJECUCIÓN DE SENTENCIA PENDIENTE						1		1							3	0,01%
DERIVADO (EXPEDIENTE)															5	0,02%
DILIGENCIAS DE INV. (PODER JUDICIAL)								1		1					9	0,03%
EJECUCIÓN DE SENTENCIA								1							1	0,00%
EJECUCIÓN DE SENTENCIA CONCLUIDA								1							3	0,01%
EXAMEN DE PERITOS															4	0,01%
EXPED. PENDIENTE															100	0,31%
EXPEDIENTE PENDIENTE			26	7		14	57	4	4	10		1	1	1	385	1,20%
IMPUGNACIÓN(RECURSO DE NULIDAD)				1				19							50	0,16%
INTERROGATORIO(ACUSADOS)				1											39	0,12%
INTERROGATORIO(TESTIGOS)															21	0,07%
ORALIZACIÓN DE ELEMENTOS PROBATORIOS				1											5	0,02%
PRESENTACIÓN DEL CASO				1											35	0,11%
REQUISITOS															2	0,01%
SUSPENSIÓN DE JUZGAMIENTO(EXPED.)				1				4							174	0,54%
INCIDENTE-EXPEDIENTE			**6**	**7**	**1**	**12**	**30**	**67**	**13**	**16**	**79**	**8**	**1**	**16**	**865**	**2,69%**
APELACIÓN RESUELTA(EXPEDIENTE)			1											1	5	0,02%
AUDIENCIA DE APELACIÓN								2	2					5	13	0,04%
CALIFICA APELACIÓN(EXPEDIENTE)															1	0,00%
CASACIÓN															1	0,00%
CON DICTAMEN			5	7	1	10	28	62	11	16	79	8		10	774	2,41%
CON RUBRICA								2							3	0,01%
CONSULTA RESUELTA						1									4	0,01%
DERIVADO (EXPEDIENTE)															1	0,00%
DILIGENCIAS DE INV. (PODER JUDICIAL)								1							14	0,04%
EXPED. PENDIENTE															4	0,01%
EXPEDIENTE PENDIENTE						1	2						1		36	0,11%
SOLICITUD APELACIÓN PENDIENTE(EXPEDIENTE)															4	0,01%
SOLICITUD DE APELACIÓN PENDIENTE															4	0,01%
TRASLADO DE MEDIOS PROBATORIOS															1	0,00%

FUENTE: Sistema de Gestión Fiscal - SGF.
ELABORADO : Oficina de Racionalización y Estadistica - ORACE

2.11 PERÚ: QUEJAS DE DERECHO INGRESADAS EN FISCALÍAS SUPERIORES PENALES Y MIXTAS CON NCPP POR ESTADOS, SEGÚN DISTRITO FISCAL - 2015.

DISTRITO FISCAL	ESTADO																TOTAL	%
	ACUMULADO	ARCHIVO DEFINITIVO	CALIFICACIÓN DE IMPUGNACIÓN	CALIFICACIÓN DE QUEJA	CON DICTAMEN	CON RESOLUCION EMITIDA	DENUNCIA PENDIENTE	DERIVACION DE IMPUGNACIÓN	DERIVACION DE QUEJA	DERIVADO	DEVOLVER A FISCALIA PROVINCIAL	EXCLUYE FISCAL	FUNDADO	FUNDADO EN PARTE	INFUNDWADO	QUEJA RESUELTA		
TOTAL	84	2	825	19	1	15	826	237	5	1	2	20	6 809	2 574	7 873	239	19 532	100,00%
AMAZONAS							26	2			2		81	43	228		382	1,96%
ANCASH	10		23				13	25					621	73	418		1183	6,06%
APURIMAC			39	1			47	32	5				12	14	67	5	222	1,14%
AREQUIPA	4		323				46	4				1	639	94	653		1 764	9,03%
AYACUCHO		1	17	16			31	2					70	27	77	8	249	1,27%
CAJAMARCA	1		41				1	14					253	126	432		868	4,44%
CAÑETE	2		2				45	3				1	188	121	122		484	2,48%
CUSCO			43				83	15				1	453	367	638		1 600	8,19%
HUANCAVELICA			1			13							48	13	102	13	190	0,97%
HUANUCO	6		41				3	28					401	132	372		983	5,03%
HUAURA	11		83					23				15	407	98	238		875	4,48%
ICA	2		62				77	5					287	568	410		1 411	7,22%
JUNIN	3	1	10	2	1	2	208	6		1			138	60	185	213	830	4,25%
LA LIBERTAD	5		17				20	11					556	27	513		1 149	5,88%
LAMBAYEQUE	4		21				137	18					444	45	667		1 336	6,84%
LORETO	5		4				7	1					144	84	70		315	1,61%
MADRE DE DIOS	3		11				1						20	53	47		135	0,69%
MOQUEGUA	8						1	2				1	80	148	280		520	2,66%
PASCO	2		3				2	2					114	29	64		216	1,11%
PIURA	1												361	48	459		869	4,45%
PUNO	4		13				5					1	294	138	310		765	3,92%
SAN MARTIN			11				12						142	7	190		362	1,85%
SANTA	4		38				20	17					249	101	371		800	4,10%
SULLANA	4						1	6					230	15	441		697	3,57%
TACNA	2		18				12	13					375	28	238		686	3,51%
TUMBES	2		2					7					21	18	108		158	0,81%
UCAYALI	1		2				28	1					181	97	173		483	2,47%

FUENTE: Sistema de Gestión Fiscal - SGF.
ELABORADO : Oficina de Racionalización y Estadistica - ORACE

CARGA PROCESAL DE FAMILIA Y CIVIL

Al finalizar el año 2015 la carga procesal civil y de familia ingresada en las Fiscalías Superiores Civiles, de Familia y Mixtas fue de 46 728 expedientes en sus diferentes especialidades como, Violencia Familiar, Familia Penal, Familia Tutelar, Familia Civil y Civil, de las cuales el 95% (44 581) de los expedientes fueron atendidos.

En **Violencia Familiar** las Fiscalías Superiores de Familia y Mixtas registraron un ingreso total de 2 217 expedientes a nivel nacional, de los cuales se atendieron 2 115 expedientes que equivale el 95.40% de lo ingresado.

En **Familia Penal** las Fiscalías Superiores de Familia y Mixtas registraron un ingreso total de 996 expedientes a nivel nacional, de los cuales se atendieron 973 expedientes que equivale el 97.69% de lo ingresado.

En **Familia Tutelar** las Fiscalías Superiores de Familia y Mixtas registraron un ingreso total de 191 expedientes a nivel nacional, de los cuales se atendieron 183 expedientes que equivale el 95.81% de lo ingresado.

En **Familia Civil** las Fiscalías Superiores de Familia y Mixtas registraron un ingreso total de 3 519 expedientes a nivel nacional, de los cuales se atendieron 3 384 expedientes que equivale el 96.16% de lo ingresado.

En lo **Civil** las Fiscalías Superiores Civiles y Mixtas registraron un ingreso total de 39 805 expedientes a nivel nacional, de los cuales se atendieron 37 926 expedientes que equivale el 95.28% de lo ingresado.

2.12 PERÚ: CARGA PROCESAL DE FAMILIA Y CIVIL (EXPEDIENTES) ENFISCALÍAS SUPERIORES DE FAMILIA, MIXTAS Y CIVILES, SEGÚN DISTRITO FISCAL - 2015.

DISTRITOS FISCALES	VIOLENCIA FAMILIAR		FAMILIA PENAL		FAMILIA TUTELAR		FAMILIA CIVIL		CIVIL		TOTAL	
	INGRESO	ATENDIDO	INGRESO	ATENDIDO	INGRESO	ATENDIDO	INGRESO	ATENDIDO	INGRESO	ATENDIDO	INGRESO	ATENDIDO
TOTAL	**2.217**	**2.115**	**996**	**973**	**191**	**183**	**3.519**	**3.384**	**39.805**	**37.926**	**46.728**	**44.581**
AMAZONAS	3	2	14	13	6	6	3	3	242	212	268	236
ANCASH	159	159	44	44	24	24	88	88	1.034	1.023	1.349	1.338
APURIMAC	10	9	1	1	2	1	3	2	15	12	31	25
AREQUIPA	100	99	39	38	11	11	165	159	2.634	2.458	2.949	2.765
AYACUCHO	50	49	19	19	3	3	35	35	279	263	386	369
CAJAMARCA	14	14	18	18	11	11	19	19	1.199	1.198	1.261	1.260
CALLAO	177	177	29	29	3	3	109	109	369	368	687	686
CAÑETE	33	33	28	28	6	6	30	30	129	129	226	226
CUSCO	13	13	51	46	16	15	35	35	1.550	1.479	1.665	1.588
HUANCAVELICA	11	11	13	12	1	1	16	16	278	278	319	318
HUANUCO	66	65	37	35	7	7	54	50	990	920	1.154	1.077
HUAURA	18	14	27	26			27	25	1.077	1.019	1.149	1.084
ICA	50	47	65	65	17	17	116	114	553	539	801	782
JUNIN	92	92	21	21	4	3	134	113	782	744	1.033	973
LA LIBERTAD	130	130	95	95	8	8	97	96	2.676	2.650	3.006	2.979
LAMBAYEQUE	111	111	50	49	2	2	58	58	3.890	3.756	4.111	3.976
LIMA	476	433	114	109	21	19	1.123	1.048	14.752	13.697	16.486	15.306
LIMA ESTE	44	4	25	23	2		20	9	46	5	137	41
LIMA NORTE	185	185	41	41	7	7	529	529	296	296	1.058	1.058
LIMA SUR	136	132	53	51	1	1	229	226	86	83	505	493
LORETO	17	17	12	12	5	5	54	53	810	771	898	858
MADRE DE DIOS	3	3	3	3	1		8	7	92	92	107	105
MOQUEGUA	70	70	14	14	2	2	52	52	507	502	645	640
PASCO	13	12	4	3			1	1	249	238	267	254
PIURA	17	17	42	42	12	12	25	25	1.124	1.093	1.220	1.189
PUNO	120	120	16	16	5	5	128	128	618	608	887	877
SAN MARTIN	9	9	24	24	4	4	15	15	707	695	759	747
SANTA	3	3	16	16			9	9	1.165	1.151	1.193	1.179
SULLANA	6	6	25	25	3	3	33	33	179	179	246	246
TACNA	33	33	8	8	3	3	225	224	1.251	1.250	1.520	1.518
TUMBES			17	17	3	3	3	3	109	109	132	132
UCAYALI	31	31	23	23	1	1	32	31	88	81	175	167
VENTANILLA	17	15	8	7			44	39	29	28	98	89

FUENTE: Sistema de Información de Apoyo al Trabajo Fiscal - SIATF
ELABORADO : Oficina de Racionalización y Estadistica - ORACE

2.13 PERÚ: EXPEDIENTES DE VIOLENCIA FAMILIAR, INGRESADOS EN LAS FISCALÍAS SUPERIORES CIVILES Y MIXTAS POR ESTADO, SEGÚN DISTRITO FISCAL - 2015.

DISTRITOS FISCALES	ESTADO					TOTAL	%
	CON DICTAMEN	CON PREVIO	CON RUBRICA	DERIVADO (EXP)	EXPEDIENTE PENDIENTE		
TOTAL	2 107	3	1	4	102	2 217	100,00
AMAZONAS	2				1	3	0,14
ANCASH	159					159	7,17
APURIMAC	9				1	10	0,45
AREQUIPA	98		1		1	100	4,51
AYACUCHO	49				1	50	2,26
CAJAMARCA	14					14	0,63
CALLAO	192				2	194	8,75
CAÑETE	33					33	1,49
CUSCO	13					13	0,59
HUANCAVELICA	11					11	0,50
HUANUCO	65				1	66	2,98
HUAURA	12	2			4	18	0,81
ICA	46			1	3	50	2,26
JUNIN	92					92	4,15
LA LIBERTAD	128			2		130	5,86
LAMBAYEQUE	111					111	5,01
LIMA	432	1			43	476	21,47
LIMA ESTE	4				40	44	1,98
LIMA NORTE	185					185	8,34
LIMA SUR	132				4	136	6,13
LORETO	17					17	0,77
MADRE DE DIOS	3					3	0,14
MOQUEGUA	70					70	3,16
PASCO	12				1	13	0,59
PIURA	17					17	0,77
PUNO	120					120	5,41
SAN MARTIN	8			1		9	0,41
SANTA	3					3	0,14
SULLANA	6					6	0,27
TACNA	33					33	1,49
UCAYALI	31					31	1,40

FUENTE: Sistema de Información de Apoyo al Trabajo Fiscal - SIATF
ELABORADO : Oficina de Racionalización y Estadistica - ORACE

2.14 PERÚ: EXPEDIENTES DE FAMILIA PENAL, INGRESADOS EN LAS FISCALÍAS SUPERIORES CIVILES Y MIXTAS POR ESTADO, SEGÚN DISTRITO FISCAL 2015

DISTRITOS FISCALES	ESTADO				TOTAL	%
	CON DICTAMEN	CON PREVIO	DERIVADO	EXPED. PENDIENTE		
TOTAL	963	4	6	23	996	100,00
AMAZONAS	13			1	14	1,41
ANCASH	44				44	4,42
APURIMAC	1				1	0,10
AREQUIPA	38			1	39	3,92
AYACUCHO	19				19	1,91
CAJAMARCA	18				18	1,81
CALLAO	36			1	37	3,71
CAÑETE	28				28	2,81
CUSCO	46			5	51	5,12
HUANCAVELICA	12			1	13	1,31
HUANUCO	35			2	37	3,71
HUAURA	26			1	27	2,71
ICA	65				65	6,53
JUNIN	21				21	2,11
LA LIBERTAD	91		4		95	9,54
LAMBAYEQUE	48	1		1	50	5,02
LIMA	104	3	2	5	114	11,45
LIMA ESTE	23			2	25	2,51
LIMA NORTE	41				41	4,12
LIMA SUR	51			2	53	5,32
LORETO	12				12	1,20
MADRE DE DIOS	3				3	0,30
MOQUEGUA	14				14	1,41
PASCO	3			1	4	0,40
PIURA	42				42	4,22
PUNO	16				16	1,61
SAN MARTIN	24				24	2,41
SANTA	16				16	1,61
SULLANA	25				25	2,51
TACNA	8				8	0,80
TUMBES	17				17	1,71
UCAYALI	23				23	2,31

FUENTE: Sistema de Información de Apoyo al Trabajo Fiscal - SIATF
ELABORADO : Oficina de Racionalización y Estadistica - ORACE

2.15 PERÚ: EXPEDIENTES DE FAMILIA TUTELAR, INGRESADOS EN LAS FISCALÍAS SUPERIORES CIVILES Y MIXTAS POR ESTADO, SEGÚN DISTRITO FISCAL - 2015.

DISTRITOS FISCALES	ESTADO				TOTAL	%
	CON DICTAMEN	CON PREVIO	DERIVADO (EXP)	EXPED. PENDIENTE		
TOTAL	178	4	1	8	191	100,00
AMAZONAS	6				6	3,14
ANCASH	24				24	12,57
APURIMAC	1			1	2	1,05
AREQUIPA	11				11	5,76
AYACUCHO	3				3	1,57
CAJAMARCA	8	3			11	5,76
CALLAO	3				3	1,57
CAÑETE	6				6	3,14
CUSCO	14	1		1	16	8,38
HUANCAVELICA	1				1	0,52
HUANUCO	6		1		7	3,66
ICA	17				17	8,90
JUNIN	3			1	4	2,09
LA LIBERTAD	8				8	4,19
LAMBAYEQUE	2				2	1,05
LIMA	19			2	21	10,99
LIMA ESTE				2	2	1,05
LIMA NORTE	7				7	3,66
LIMA SUR	1				1	0,52
LORETO	5				5	2,62
MADRE DE DIOS				1	1	0,52
MOQUEGUA	2				2	1,05
PIURA	12				12	6,28
PUNO	5				5	2,62
SAN MARTIN	4				4	2,09
SULLANA	3				3	1,57
TACNA	3				3	1,57
TUMBES	3				3	1,57
UCAYALI	1				1	0,52

FUENTE: Sistema de Información de Apoyo al Trabajo Fiscal - SIATF
ELABORADO : Oficina de Racionalización y Estadistica - ORACE

2.16 PERÚ: EXPEDIENTES DE FAMILIA CIVIL INGRESADOS EN LAS FISCALÍAS SUPERIORES CIVILES Y MIXTAS POR ESTADO, SEGÚN DISTRITO FISCAL - 2015.

DISTRITOS FISCALES	ESTADO						TOTAL	%
	CON DICTAMEN	CON PREVIO	DERIVADO	DEVOLVER CONTESTACION DE DEMANDA	PENDIENTE	TRAMITE		
TOTAL	3 368	5	7	1	135	3	3 519	100,00
AMAZONAS	3						3	0,09
ANCASH	88						88	2,50
APURIMAC	2				1		3	0,09
AREQUIPA	157	1			6	1	165	4,69
AYACUCHO	35						35	0,99
CAJAMARCA	19						19	0,54
CALLAO	148				5		153	4,35
CAÑETE	30						30	0,85
CUSCO	32	2				1	35	0,99
HUANCAVELICA	16						16	0,45
HUANUCO	49		1		4		54	1,53
HUAURA	23	2			2		27	0,77
ICA	114				2		116	3,30
JUNIN	113				21		134	3,81
LA LIBERTAD	93		3		1		97	2,76
LAMBAYEQUE	57					1	58	1,65
LIMA	1 045		2	1	75		1 123	31,91
LIMA ESTE	9				11		20	0,57
LIMA NORTE	529						529	15,03
LIMA SUR	226				3		229	6,51
LORETO	53				1		54	1,53
MADRE DE DIOS	7				1		8	0,23
MOQUEGUA	52						52	1,48
PASCO	1						1	0,03
PIURA	25						25	0,71
PUNO	128						128	3,64
SAN MARTIN	15						15	0,43
SANTA	9						9	0,26
SULLANA	33						33	0,94
TACNA	224				1		225	6,39
TUMBES	2		1				3	0,09
UCAYALI	31				1		32	0,91

FUENTE: Sistema de Información de Apoyo al Trabajo Fiscal - SIATF
ELABORADO : Oficina de Racionalización y Estadistica - ORACE

2.17 PERÚ: EXPEDIENTES CIVILES INGRESADOS EN LAS FISCALÍAS SUPERIORES CIVILES Y MIXTAS POR ESTADO, SEGÚN DISTRITO FISCAL - 2015.

DISTRITOS FISCALES	ESTADO									TOTAL	%
	ARCHIVO	CON ABSOLUCION DE CONSULTA	CON ABSOLUCION DE TRASLADO	CON CONOCIMIENTO	CON DICTAMEN	CON DICTAMEN PREVIO	CONTESTA LA DEMANDA	DERIVADO	PENDIENTE		
TOTAL	**1**	**7**	**5**	**6**	**37 759**	**14**	**1**	**133**	**1 879**	**39 805**	**100,00**
AMAZONAS					212				30	242	0,61
ANCASH					1 023				11	1 034	2,6
APURIMAC					12				3	15	0,04
AREQUIPA			1		2 456		1		176	2 634	6,62
AYACUCHO					238	3		22	16	279	0,7
CAJAMARCA					1 197	1			1	1 199	3,01
CALLAO					396				2	398	1
CAÑETE					129					129	0,32
CUSCO			2		1 475	2			71	1 550	3,89
HUANCAVELICA					277			1		278	0,7
HUANUCO					919			1	70	990	2,49
HUAURA					1 015	4			58	1 077	2,71
ICA		1	1		535	1		1	14	553	1,39
JUNIN					743			1	38	782	1,96
LA LIBERTAD	1				2 610			39	26	2 676	6,72
LAMBAYEQUE					3 752			4	134	3 890	9,77
LIMA		4			13 644	3		46	1 055	14 752	37,06
LIMA ESTE					5				41	46	0,12
LIMA NORTE		1			295					296	0,74
LIMA SUR					83				3	86	0,22
LORETO					771				39	810	2,03
MADRE DE DIOS					92					92	0,23
MOQUEGUA					500			2	5	507	1,27
PASCO					238				11	249	0,63
PIURA			1		1 092				31	1 124	2,82
PUNO					608				10	618	1,55
SAN MARTIN				6	674			15	12	707	1,78
SANTA					1 151				14	1 165	2,93
SULLANA					179					179	0,45
TACNA					1 250				1	1 251	3,14
TUMBES					109					109	0,27
UCAYALI		1			79			1	7	88	0,22

FUENTE: Sistema de Información de Apoyo al Trabajo Fiscal - SIATF
ELABORADO : Oficina de Racionalización y Estadistica - ORACE



2.C

FISCALÍAS PROVINCIALES

2.C
FISCALÍAS PROVINCIALES

La carga procesal de las Fiscalías Provinciales del Ministerio Público al finalizar el año 2015 fue de 872 934 casos en total, distribuida en carga procesal penal con 605 622 casos y carga procesal de familia y civil con 267 312 casos.

CARGA PROCESAL PENAL

Al finalizar el año 2015 las Fiscalías Provinciales Penales, Especializadas y Mixtas del Ministerio Público registraron una carga procesal penal de 605 622 casos, de las cuales 368 282 casos (60.81%) entre denuncias, expedientes e investigaciones preventivas le corresponde a las Fiscalías Provinciales con implementación del Nuevo Código Procesal Penal (NCPP) y 237 340 casos (39,19%) entre denuncias y expedientes le corresponden a las Fiscalías Provinciales con Código de Procedimientos Penales (CPP).

FISCALÍAS PROVINCIALES PENALES Y MIXTAS CON CPP

Las Fiscalías Provinciales Penales y Mixtas donde no se ha implementado el Nuevo Código Procesal Penal al 31 de diciembre del 2015 registraron una carga penal ingresada de 237 340 casos de los cuales 129 098 (54,39%) fueron denuncias penales y 108 242 (45,61%) expedientes penales. Detotal de denuncias penales ingresadas se lograron atender 117 954 (91,37%) y del total de expedientes penales ingresados se lograron atender 95 878 (88,58%).

FISCALÍAS PROVINCIALES PENALES, EXPECIALIZADAS Y MIXTAS CON NCPP

Durante el año 2015 las fiscalías provinciales penales, corporativas y mixtas de los Distritos Fiscales con nuevo código procesal penal registraron un total de 368 282 procesos, siendo el Distrito Fiscal de Lambayeque el que realizó el mayor número de ingresos de procesos con 38 329 (10,41%), seguido por el Distrito Fiscal de Arequipa con 33 153 (9%), el Distrito Fiscal de La Libertad con 29 542 (8,02%) y el Distrito Fiscal del Cusco con 24 128 (6,55%) procesos, entre otros.

El mayor número de Denuncias se registró en el Distrito Fiscal del Lambayeque con 37 650 (10,97%) ingresos, seguido de los siguientes Distritos Fiscales como, Arequipa con 31 776 (9,25%) ingresos, La Libertad con 29 081 (8,47%) ingresos, Ica con 23 126 (6,74%) ingresos, Cusco con 22 231 (6,47%) ingresos, Piura con 21 754 (6,34%) ingresos, cada uno de ellos con respecto al total de 343 361 denuncias ingresadas, entre otros.

El mayor número de Expedientes Penales se registró ingreso en el Distrito Fiscal de Junín con 3 670 (36,86%) expedientes ingresados, seguido de los siguientes Distritos Fiscales como, Ayacucho con 2 121 (21,3%) expedientes ingresados, Loreto con 1 407 (14,13%) expedientes ingresados, Apurímac con 608 (6,11%) expedientes ingresados, Santa con 302 (3,03%) expedientes ingresados, cada uno de ellos con respecto al total de 9 956 expedientes ingresados, entre otros.

Asimismo se tiene como ingreso a la investigación preventiva, alcanzando como mayor número de ingreso en el Distrito Fiscal del Cusco, con 1 830 (12,23%) investigaciones preventivas, seguido de los siguientes Distritos Fiscales como Arequipa, con 1 268 (8,47%) investigaciones preventivas, Amazonas, con 637 (4,26%) investigaciones preventivas, Cajamarca, con 883 (5,9%) investigaciones preventivas, cada uno de ellos con respecto al total de 14 964 investigaciones preventivas ingresadas, entre otros.

De forma particular se tiene los siguientes Distritos Fiscales por estados:

El Distrito Fiscal de Amazonas registro 9 489 (92,79%) denuncias, 100 (0,98%) expedientes y 637 (6,23%) casos de investigación preventiva, cada uno de ellos con respecto al total de casos ingresados y como estado se registro 5 808 (56,79%) con archivo, 949 (9,28%) con investigación preliminar, 456 (4,46%) formalizaciones de investigaciones preparatorias, 66 (0,65%) con dictamen, 413 (4,04%) con principio de oportunidad y 1 060 (11,17%) entre otros.

El Distrito Fiscal de Ancash registró 10 984 (93%) denuncias, 339 (2,8%) expedientes y 501 (4,2%) casos de investigación preventiva, cada uno de ellos con respecto al total de casos ingresados y según sus estado se registró 5 120 (43.3%) con archivo, 2 506 (21,2%) con investigación preliminar, 705 (6%) Formalizaciones de Investigaciones preparatorias, 286 (2,4%) con dictamen, 779 (6,6%) con principio de oportunidad y 2 428 (24,5%) entre otros.

El Distrito Fiscal de Apurímac registró 3 635 (84%) denuncias, 608 (14%) expedientes y 501 (2%) casos de investigación preventiva, cada uno de ellos con respecto al total de casos ingresados y según sus estado se registró 1 769 (40.8%) con archivo, 440 (10,2%) con investigación preliminar, 80 (2%) Formalizaciones de Investigaciones preparatorias, 539 (12,4%) con dictamen, 225 (5,2%) con principio de oportunidad y 1 283 (29,4%) entre otros.

El Distrito Fiscal de Arequipa registró 31 777 (96%) denuncias, 109 (0,3%) expedientes y 1 268 (3,7%) casos de investigación preventiva, cada uno de ellos con respecto al total de casos ingresados y según sus estado se registró 15 004 (45,3%) con archivo, 6 502 (20%) con investigación preliminar, 849 (3%) Formalizaciones de Investigaciones preparatorias, 101 (0,3%) con dictamen, 1 603 (5%) con principio de oportunidad y 9 095 (26,4%) entre otros.

El Distrito Fiscal de Ayacucho registró 6 319 (72,7%) denuncias, 2 121 (24,3%) expedientes y 254 (3%) casos de investigación preventiva, cada uno de ellos con respecto al total de casos ingresados y según sus estado se registró 3 347 (39%) con archivo, 1 108 (13%) con investigación preliminar, 384 (4%) Formalizaciones de Investigaciones preparatorias, 2 026 (23%) con dictamen, 316 (4%) con principio de oportunidad y 1 513 (17%) entre otros.

El Distrito Fiscal de Cajamarca registró 10 641 (92%) denuncias, 37 (0.3%) expedientes y 883 (7,7%) casos de investigación preventiva, cada uno de ellos con respecto al total de casos ingresados y según sus estado se registró 6 380 (55.2%) con archivo, 1 390 (12%) con investigación preliminar, 445 (4%) Formalizaciones de Investigaciones preparatorias, 31 (0.3%) con dictamen, 515 (5%) con principio de oportunidad y 2 800 (23,5%) entre otros.

El Distrito Fiscal de Callao registró 154 que representa el 100% de las denuncias y según sus estado se registró 29 (19%) con archivo, 57 (37%) con investigación preliminar, 8 (5,2%) Formalizaciones de Investigaciones preparatorias y 60 (38,8%) entre otros.

El Distrito Fiscal de Cañete registró 7 085 (97%) denuncias, 33 (0,5%) expedientes y 179 (2,5%) casos de investigación preventiva, cada uno de ellos con respecto al total de casos ingresados y según sus estado se registró 3 518 (48,2%) con archivo, 1 069 (14,7%) con investigación preliminar, 278 (3.8%) Formalizaciones de Investigaciones preparatorias, 21 (0.3%) con dictamen, 420 (5,7%) con principio de oportunidad y 1 991 (27,3%) entre otros.

El Distrito Fiscal de Cusco registró 22 231 (92%) denuncias, 67 (0.3%) expedientes y 1 830 (7,7%) casos de investigación preventiva, cada uno de ellos con respecto al total de casos ingresados y según sus estado se registró 10 036 (41,6%) con archivo, 5 077 (21.04%) con investigación preliminar, 882 (3.7%) Formalizaciones de Investigaciones preparatorias, 52 (0.2%) con dictamen, 1 451 (6%) con principio de oportunidad y 6 630 (27,46%) entre otros.

El Distrito Fiscal de Huancavelica registró 1 870 (79,5%) denuncias, 247 (10,5%) expedientes y 235 (10%) casos de investigación preventiva, cada uno de ellos con respecto al total de casos ingresados y según sus estado se registró 1 016 (44%) con archivo, 249 (11%) con investigación preliminar, 105 (5%) Formalizaciones de Investigaciones preparatorias, 244 (10,4%) con dictamen, 149 (6,4%) con principio de oportunidad y 589 (25%) entre otros.

El Distrito Fiscal de Huánuco registró 13 385 (93%) denuncias, 260 (2%) expedientes y 777 (5%) casos de investigación preventiva, cada uno de ellos con respecto al total de casos ingresados y según sus estado se registró 6 866 (48%) con archivo, 2 341 (16%) con investigación preliminar, 619 (5%) Formalizaciones de Investigaciones preparatorias, 230 (2%) con dictamen, 1 232 (9%) con principio de oportunidad y 3 134 (21%) entre otros.

El Distrito Fiscal de Huaura registró 11 801 (95%) denuncias y 578 (5%) casos de investigación preventiva cada uno de ellos con respecto al total de casos ingresados y según sus estado se registró 4 154 (33.5%) con archivo, 2 925 (24%) con investigación preliminar, 719 (6%) Formalizaciones de Investigaciones preparatorias, 847 (7%) con principio de oportunidad y 3 734 (29.5%) entre otros.

El Distrito Fiscal de Ica registró 23 126 (97%) denuncias, 53 (0,2%) expedientes y 689 (2,8%) casos de investigación preventiva, cada uno de ellos con respecto al total de casos ingresados y según sus estado se registró 9 861 (41,3%) con archivo, 4 121 (17.2%) con investigación preliminar, 987 (4,1%) Formalizaciones de Investigaciones preparatorias, 31 (0.1%) con dictamen, 1 569 (7%) con principio de oportunidad y 7 299 (30,3%) entre otros.

El Distrito Fiscal de Junín registró 14 279 (78%) denuncias, 3 670 (20%) expedientes y 404 (2%) casos de investigación preventiva, cada uno de ellos con respecto al total de casos ingresados y según sus estado se registró 4 005 (22%) con archivo, 3 300 (18%) con investigación preliminar, 380 (2%) Formalizaciones de Investigaciones preparatorias, 2 702 (15%) con dictamen, 766 (4%) con principio de oportunidad y 7 200 (39%) entre otros.

El Distrito Fiscal de La Libertad registró 29 081 (98%) denuncias, 14 (0,05%) expedientes y 447 (1,5%) casos de investigación preventiva, cada uno de ellos con respecto al total de casos ingresados y según sus estado se registró 13 117 (44,4%) con archivo, 5 949 (20,1%) con investigación preliminar, 1 879 (6,4%) Formalizaciones de Investigaciones preparatorias, 8 (0,03%) con dictamen, 1437 (5%) con principio de oportunidad y 7 152 (24,07%) entre otros.

El Distrito Fiscal de Lambayeque registró 37 650 (98%) denuncias, 86 (0,2%) expedientes y 593 (1,8%) casos de investigación preventiva, cada uno de ellos con respecto al total de casos ingresados y según sus estado se registró 22 042 (58%) con archivo, 4 822 (13%) con investigación preliminar, 1 380 (4%) Formalizaciones de Investigaciones preparatorias, 48 (0,1%) con dictamen, 1 575 (4,1%) con principio de oportunidad y 8 462 (20,8%) entre otros.

El Distrito Fiscal de Lima registró 1 379 (98%) denuncias y 30 (2%) expedientes cada uno de ellos con respecto al total de casos ingresados y según sus estado se registró 362 (26%) con archivo, 464 (33%) con investigación preliminar, 127 (9%) Formalizaciones de Investigaciones preparatorias, 8 (1%) con dictamen y 448 (31%) entre otros.

El Distrito Fiscal de Lima Norte registró 439 que representa el 100% de las denuncias y según sus estado se registró 69 (16%) con archivo, 256 (58%) con sentencia, 55 (13%) con investigación preliminar, 25 (6%) Formalizaciones de Investigaciones preparatorias y 34 (7%) entre otros.

El Distrito Fiscal de Lima Sur registró 360 que representa el 100% de las denuncias y según sus estado se registró 53 (15%) con archivo, 251 (70%) con sentencia, 25 (7%) con investigación preliminar, 10 (3%) Formalizaciones de Investigaciones preparatorias y 21 (5%) entre otros

El Distrito Fiscal de Loreto registró 10 850 (87%) denuncias, 1 407 (11,3%) expedientes y 240 (1,7%) casos de investigación preventiva, cada uno de ellos con respecto al total de casos ingresados y según sus estado se registró 4 990 (40%) con archivo, 1 783 (14,3%) con investigación preliminar, 502 (4%) Formalizaciones de Investigaciones preparatorias, 1 355 (11%) con dictamen, 1 454 (12%) con principio de oportunidad y 2 413 (19%) entre otros.

El Distrito Fiscal de Madre de Dios registró 4 906 (90%) denuncias, 86 (1,5%) expedientes y 494 (8,5%) casos de investigación preventiva, cada uno de ellos con respecto al total de casos ingresados y según sus estado se registró 1 794 (32,7%) con archivo, 1 187 (22%) con investigación preliminar, 160 (3%) Formalizaciones de Investigaciones preparatorias, 9 (0,2%) con dictamen, 112 (2%) con principio de oportunidad y 2 224 (40,1%) entre otros.

El Distrito Fiscal de Moquegua registró 5 735 (89%) denuncias, 2 (0,03%) expedientes y 722 (10,97%) casos de investigación preventiva, cada uno de ellos con respecto al total de casos ingresados y según sus estado se registró 3 583 (56%) con archivo, 1 102 (17%) con investigación preliminar, 209 (3,2%) Formalizaciones de Investigaciones preparatorias, 2 (0,03%) con dictamen, 256 (4%) con principio de oportunidad y 1 307 (19,77%) entre otros.

El Distrito Fiscal de Pasco registró 2 014 (86%) denuncias, 75 (3%) expedientes y 264 (11%) casos de investigación preventiva, cada uno de ellos con respecto al total de casos ingresados y según sus estado se registró 731 (31%) con archivo, 684 (29%) con investigación preliminar, 114 (5%) Formalizaciones de Investigaciones preparatorias, 74 (3.1%) con dictamen, 124 (5.3%) con principio de oportunidad y 626 (26,6%) entre otros.

El Distrito Fiscal de Piura registró 21 754 (99%) denuncias, 28 (0,13%) expedientes y 62 (0,87%) casos de investigación preventiva, cada uno de ellos con respecto al total de casos ingresados y según sus estado se registró 9 044 (41,4%) con archivo, 4 934 (23%) con investigación preliminar, 1 014(5%) Formalizaciones de Investigaciones preparatorias, 21 (0,1%) con dictamen, 753 (3%) con principio de oportunidad y 6 078 (26,5%) entre otros.

El Distrito Fiscal de Puno registró 8 534 (88.7%) denuncias, 125 (1,3%) expedientes y 965 (10%) casos de investigación preventiva, cada uno de ellos con respecto al total de casos ingresados y según sus estado se registró 4 591 (48%) con archivo, 1 265 (13%) con investigación preliminar, 420 (4,4%) Formalizaciones de Investigaciones preparatorias, 104 (1%) con dictamen, 895 (9%) con principio de oportunidad y 2 349 (24%) entre otros.

El Distrito Fiscal de San Martin registró 6 000 (95%) denuncias, 41 (1%) expedientes y 235 (4%) casos de investigación preventiva, cada uno de ellos con respecto al total de casos ingresados y según sus estado se registró 2 990 (48%) con archivo, 874 (14%) con investigación preliminar, 263 (4.1%) Formalizaciones de Investigaciones preparatorias, 35 (0,6%) con dictamen, 458 (7,3%) con principio de oportunidad y 1 656 (26%) entre otros.

El Distrito Fiscal de Santa registró 11 960 (94%) denuncias, 302 (2,3%) expedientes y 477 (4%) casos de investigación preventiva, cada uno de ellos con respecto al total de casos ingresados y según sus estado se registró 5 653 (44,4%) con archivo, 2 278 (18%) con investigación preliminar, 509 (4%) Formalizaciones de Investigaciones preparatorias, 204 (1,6%) con dictamen, 857 (7%) con principio de oportunidad y 3 238 (25%) entre otros.

El Distrito Fiscal de Sullana registró 8 524 (98,6%) denuncias, 8 (0,09%) expedientes y 112 (1,31%) casos de investigación preventiva, cada uno de ellos con respecto al total de casos ingresados y según sus estado se registró 5 077 (59%) con archivo, 1 006 (12%) con investigación preliminar, 289 (4%) Formalizaciones de Investigaciones preparatorias, 261 (3%) con principio de oportunidad y 2 011 (22%) entre otros.

El Distrito Fiscal de Tacna registró 10 476 (93,48%) denuncias, 2 (0,02%) expedientes y 722 (6,5%) casos de investigación preventiva, cada uno de ellos con respecto al total de casos ingresados y según sus estado se registró 6 769 (60,4%) con archivo, 653 (6%) con investigación preliminar, 415 (4%) Formalizaciones de Investigaciones preparatorias, 894 (8%) con principio de oportunidad y 2 469 (21,6%) entre otros.

El Distrito Fiscal de Tumbes registró 8 907 (94%) denuncias y 585 (6%) casos de investigación preventiva, cada uno de ellos con respecto al total de casos ingresados y según sus estado se registró 2 859 (30,1%) con archivo, 1 798 (19%) con investigación preliminar, 528 (6%) Formalizaciones de Investigaciones preparatorias, 297 (3,1%) con principio de oportunidad y 4 010 (41,8%) entre otros.

El Distrito Fiscal de Ucayali registró 8 017 (91%) denuncias, 106 (1,2%) expedientes y 718 (7,8%) casos de investigación preventiva, cada uno de ellos con respecto al total de casos ingresados y según sus estado se registró 4 330 (49%) con archivo, 1 262 (14,3%) con investigación preliminar, 474 (6%) Formalizaciones de Investigaciones preparatorias, 104 (1,2%) con dictamen, 510 (6%) con principio de oportunidad y 2 161 (23,5%) entre otros.

CÓDIGO DE PROCEDIMIENTOS PENALES (CPP)

2.18 PERÚ: CARGA PROCESAL PENAL DE FISCALÍAS PROVINCIALES PENALES Y MIXTAS CON CPP, SEGÚN DISTRITO FISCAL - 2015.

DISTRITOS FISCALES	DENUNCIA		EXPEDIENTE		TOTAL GENERAL	
	INGRESO	ATENDIDO	INGRESO	ATENDIDO	INGRESO	ATENDIDO
TOTAL	**129,098**	**117,954**	**108,242**	**95,878**	**237,340**	**213,832**
APURIMAC (*)	455	281	246	218	701	499
AYACUCHO (**)	2,498	1,949	2,751	2,505	5,249	4,454
HUANCAVELICA (*)	418	371	212	168	630	539
JUNIN (**)	6,679	5,229	4,390	4,095	11,069	9,324
CALLAO	9,453	9,302	6,764	6,379	16,217	15,681
LIMA	47,873	46,624	39,936	35,934	87,809	82,558
LIMA ESTE	24,217	20,779	22,453	19,086	46,670	39,865
LIMA NORTE	24,445	21,609	18,922	16,011	43,367	37,620
LIMA SUR	10,813	9,651	10,850	9,829	21,663	19,480
VENTANILLA	2,247	2,159	1,718	1,653	3,965	3,812

(*) Informe de carga procesal al I Trimestre (Distritos Fiscales con implementación del NCPP a partir del II Trimestre)
(**) Informe de carga procesal al II Trimestre (Distritos Fiscales con implementación del NCPP a partir del III Trimestre)
Nota: No incluye carpetas en estado de derivación, acumulados ni cuadernos

FUENTE: Sistema de Información de Apoyo al Trabajo Fiscal - SIATF
ELABORADO : Oficina de Racionalización y Estadistica - ORACE

2.19 PERÚ: DENUNCIAS PENALES INGRESADAS EN LAS FISCALÍAS PROVINCIALES PENALES Y MIXTAS CON CPP POR ESTADO, SEGÚN DISTRITO FISCAL - 2015.

DISTRITOS FISCALES	ESTADO													TOTAL	%
	AMPLIA INVESTIGACION POLICIAL	ARCHIVO DEFINITIVO	ARCHIVO PROVISIONAL	CON PRINCIPIO DE OPORTUNIDAD	CON RESOLUCION EMITIDA	CON RESULT. INVESTIGACION POLICIAL	CONSULTA RESUELTA	DENUNCIA PENDIENTE	EN TRAMITE	FORMALIZACION	INVESTIGACION	INVESTIGACION FISCAL	INVESTIGACION POLICIAL	QUEJA		
TOTAL	3 705	32 829	1 402	4 038	1 236	14 810	18	11 140	1	27 795	3 711	7 479	19 860	1 074	129 098	100.00
APURIMAC	13	96	3	39	4	21		174		15	5		85		455	0.35
AYACUCHO	8	548		15	46	294	1	545		638		298	97	8	2 498	1.93
CALLAO	156	3 726		235	39	777		151		2 305	880		1 086	98	9 453	7.32
HUANCAVEL-ICA	4	162		1	6	33		47		80	20		59	6	418	0.32
JUNIN	40	1 484	27	104	103	1 220		1 450		1 822	158		255	16	6 679	5.17
LIMA	1 252	17 002	551	1 334	527	4 732	7	1 249		8 681		4 566	7 320	652	47 873	37.08
LIMA ESTE	731	2 788	322	460	322	2 852	1	3 438	1	7 285		1 586	4 268	163	24 217	18.76
LIMA NORTE	1 101	4 492	462	1 703	78	3 280	2	2 836		4 099	2 487		3 829	76	24 445	18.94
LIMA SUR	329	1 861	27	77	108	1 378	7	1 162		2 421		1 029	2 376	38	10 813	8.38
VENTANILLA	71	670	10	70	3	223		88		449	161		485	17	2 247	1.74

FUENTE: Sistema de Información de Apoyo al Trabajo Fiscal - SIATF
ELABORADO : Oficina de Racionalización y Estadistica - ORACE

2.20 PERÚ: EXPEDIENTES PENALES INGRESADOS EN LAS FISCALÍAS PROVINCIALES PENALES Y MIXTAS CON CPP POR ESTADO, SEGÚN DISTRITO FISCAL - 2015.

DISTRITO FISCAL	ESTADO									TOTAL	%
	CON APELACION	CON CONSULTA ABSUELTA	CON DICTAMEN	CON PREVIO	CON RUBRICA	CON SENTENCIA DE ARCHIVO	EXPED. PENDIENTE	SENTENCIADO	TERMINACION ANTICIPADA		
TOTAL	**362**	**15**	**92 372**	**441**	**2 570**	**7**	**12 360**	**51**	**64**	**108 242**	**100.00**
APURIMAC			216	2			28			246	0.23
AYACUCHO	2		2 418	88			242		1	2 751	2.54
CALLAO	3	2	6 321	2	44	1	385		6	6 764	6.25
HUANCAVELICA			159	9			44			212	0.20
JUNIN			4 068	10			295		17	4 390	4.06
LIMA	268	3	33 638	112	1 875	2	4 002	18	18	39 936	36.90
LIMA ESTE	46	1	18 495	9	530		3 367		5	22 453	20.74
LIMA NORTE	39	7	15 632	175	113	3	2 911	32	10	18 922	17.48
LIMA SUR	4	2	9 791	16	8	1	1 021	1	6	10 850	10.02
VENTANILLA			1 634	18			65		1	1 718	1.59

FUENTE: Sistema de Información de Apoyo al Trabajo Fiscal - SIATF.
ELABORADO : Oficina de Racionalización y Estadistica - ORACE

NUEVO CÓDIGO PROCESAL PENAL (NCPP)

2.21 PERÚ: CARGA PROCESAL PENAL DE FISCALÍAS PROVINCIALES PENALES, ESPECIALIZADAS Y MIXTAS CON NCPP SEGÚN DISTRITO FISCAL - 2015.

DISTRITO FISCAL	DENUNCIA		EXPEDIENTE		INVEST. PREVENTIVA		TOTAL	
	INGRESO	ATENDIDO	INGRESO	ATENDIDO	INGRESO	ATENDIDO	INGRESO	ATENDIDO
TOTAL	343 362	322 712	9 956	8 367	14 964	14 668	368 282	345 747
AMAZONAS	9 489	9 478	100	69	637	637	10 226	10 184
ANCASH	10 984	10 790	339	287	501	499	11 824	11 576
APURIMAC	3 635	3 171	608	539	93	93	4 336	3 803
AREQUIPA	31 777	28 523	109	102	1 268	1 259	33 154	29 884
AYACUCHO	6 319	5 599	2 121	2 030	254	236	8 694	7 865
CAJAMARCA	10 641	10 551	37	31	883	875	11 561	11 457
CALLAO (*)	154	128					154	128
CAÑETE	7 085	6 695	33	21	179	179	7 297	6 895
CUSCO	22 231	21 347	67	54	1 830	1 808	24 128	23 209
HUANCAVELICA	1 870	1 845	247	244	235	235	2 352	2 324
HUANUCO	13 385	12 987	260	235	777	771	14 422	13 993
HUAURA	11 801	11 591			578	578	12 379	12 169
ICA	23 126	21 137	53	31	689	638	23 868	21 806
JUNIN	14 279	10 349	3 670	2 720	404	393	18 353	13 462
LA LIBERTAD	29 081	28 331	14	11	447	438	29 542	28 780
LAMBAYEQUE	37 650	36 631	86	60	593	564	38 329	37 255
LIMA (**)	1 379	1 309	30	9			1 409	1 318
LIMA NORTE (*)	439	438					439	438
LIMA SUR (*)	360	359					360	359
LORETO	10 850	10 254	1 407	1 358	240	222	12 497	11 834
MADRE DE DIOS	4 906	4 893	86	15	494	494	5 486	5 402
MOQUEGUA	5 735	5 667	2	2	722	722	6 459	6 391
PASCO	2 014	1 955	75	75	264	263	2 353	2 293
PIURA	21 754	19 281	28	23	62	61	21 844	19 365
PUNO	8 534	8 159	125	106	965	950	9 624	9 215
SAN MARTIN	6 000	5 567	41	35	235	235	6 276	5 837
SANTA	11 960	11 535	302	204	477	469	12 739	12 208
SULLANA	8 524	8 023	8	1	112	80	8 644	8 104
TACNA	10 476	10 166	2	1	722	713	11 200	10 880
TUMBES	8 907	8 192			585	585	9 492	8 777
UCAYALI	8 017	7 761	106	104	718	671	8 841	8 536

Nota: No incluye carpetas en estado de derivación, acumulados ni cuadernos
(*) Sólo Fiscalías Anticorrupción con NCPP
(**) Sólo Fiscalías Anticorrupción, Crimen Organizado y En Delitos de Lavado de Activos y Perdida de Dominio con NCPP

FUENTE: Sistema de Gestión Fiscal - SGF.
ELABORADO : Oficina de Racionalización y Estadistica - ORACE

2.22 PERÚ: CARGA PROCESAL PENAL DE FISCALÍAS PROVINCIALES PENALES, ESPECIALIZADAS Y MIXTAS CON NCPP POR DISTRITO FISCAL, SEGÚN TIPO DE CASO Y ESTADO - 2015. (1ERA PARTE)

TIPO DE CASO / ESTADO	DISTRITO FISCAL																
	AMAZONAS	ANCASH	APURIMAC	AREQUIPA	AYACUCHO	CAJAMARCA	CALLAO	CAÑETE	CUSCO	HUANCAVELICA	HUANUCO	HUAURA	ICA	JUNIN	LA LIBERTAD	LAMBAYEQUE	LIMA
TOTAL	**10 226**	**11 824**	**4 336**	**33 153**	**8 694**	**11 561**	**154**	**7 297**	**24 128**	**2 352**	**14 422**	**12 379**	**23 868**	**18 353**	**29 542**	**38 329**	**1 409**
DENUNCIA	**9 489**	**10 984**	**3 635**	**31 776**	**6 319**	**10 641**	**154**	**7 085**	**22 231**	**1 870**	**13 385**	**11 801**	**23 126**	**14 279**	**29 081**	**37 650**	**1 379**
ACUERDO REPARATORIO	124																
ASIGNADO PNP (PRELIMINAR)	78	105	277	1 965	125	17	21	365	1 746	52	264	1 239	365	758	828	791	190
CON ACUSACION	462	707	24	1 204	88	868	1	469	902	150	781	685	1 611	125	2 512	2 448	9
CON ARCHIVO (CALIFICA)	1 797	1 053	642	5 403	1 251	2 446	9	1 210	2 882	229	2 812	726	4 789	1 568	4 205	10 887	106
CON ARCHIVO (PRELIMINAR)	4 011	4 067	1 127	9 601	2 096	3 934	20	2 308	7 154	788	4 054	3 428	5 072	2 437	8 912	11 155	256
CON CONCLUSION ANTICIPADA	4	5		12	1	1		8			6	1	5		7	14	
CON INVESTIGACION PRELIMINAR	949	2 506	440	6 502	1 108	1 390	57	1 069	5 077	249	2 341	2 925	4 121	3 300	5 949	4 822	464
CON PRINCIPIO DE OPORTUNIDAD (CALIFICA)	6	31	62	356	80	116		41	330	1	597	5	417	149	88	513	
CON PRINCIPIO DE OPORTUNIDAD (PRELIMINAR)	390	718	163	1 229	233	386		315	1 113	147	626	841	1 087	613	1 200	980	
CON PRINCIPIO OPORTUNIDAD (INTERMEDIA)	11	15		13		7		61	7		5		61		135	71	
CON PRINCIPIO OPORTUNIDAD (PREPARATORIA)	6	15		5	3	6		3	1	1	4	1	4	4	14	11	
CON PROCESO INMEDIATO	58	38		97	30	58	1	40	53	8	76	35	184	126	197	128	1
CON PROCESO INMEDIATO (PREPARATORIA)	13	12		13	10	5		6	13	2	9	6	24	25	12	31	
CON PROCESO INMEDIATO EN CASOS DE FLAGRANCIA	6	3		20	3	1		2	6	2	6	2	8	5	8	22	
CON RESERVA PNP IDENTIFICACION IMPUTADO		4	1	23	2	10			8	5	4		37	3	14	6	
CON RESERVA PROVISIONAL (PRELIMINAR)	50	119	35	22	19	60		62	23	12	58	17	63	59	120	170	
CON RESERVA PROVISIONAL (CALIFICA)	16	35	8	12	15	8		31	21	10	72	1	187	69	29	33	
CON SENTENCIA	212	82	6	220	45	140		58	235	25	162	264	398	28	218	567	45
CON SOBRESEIMIENTO	143	271	2	129	9	151		60	64	17	87	78	177	6	229	503	6
CON SOBRESEIMIENTO(JUZGAMIENTO)	11	5		8	1			2	2	3	8	5	13		6	13	
CON TERMINACION ANTICIPADA	59	30	3	60	12	16	3	30	51	14	54	19	58	13	48	78	21
CON TERMINACION ANTICIPADA (INTERMEDIA)	9	9		8	5	4		2	7	3	4	8	18	1	5	4	3
CONCLUSION INV. PREPARATORIA	45	59	5	52	10	31	2	8	44	9	36	34	63	7	163	87	4
DENUNCIA PENDIENTE	11	194	464	3 254	720	90	26	390	884	25	398	210	1 989	3 930	750	1 019	70
EN AUDIENCIA	66	88		156	3	308		24	97	5	95	213	587	4	485	979	
EN CALIFICACION (CALIFICA)	22	102	295	510	65	86	6	219	622	7	141	310	643	665	1 030	498	77
FORMALIZA INVESTIGACION PREPARATORIA	456	705	80	849	385	445	8	278	882	105	619	719	987	380	1 879	1 380	127
PRINCIPIO DE OPORTUNIDAD	432																
SUSPENSION DE JUZGAMIENTO	42	6	1	53		57		24	7	1	66	29	158	4	38	440	
EXPEDIENTE	**100**	**339**	**608**	**109**	**2 121**	**37**		**33**	**67**	**247**	**260**		**53**	**3 670**	**14**	**86**	**30**
CON DICTAMEN	66	286	539	101	2 026	31		21	52	244	230		31	2 702	8	48	8
CON PREVIO	3	1									2			14		1	
CON RUBRICA											1				2	10	
CON SENTENCIA				1					1								
CUADERNO DE EJECUCION DE SENTENCIA CALIFICADO					2												
CUADERNO DE EJECUCION DE SENTENCIA PENDIENTE					1				1					4	1		
DILIGENCIAS DE INV. (PODER JUDICIAL)																1	1
EJECUCION DE SENTENCIA CONCLUIDA					1												
EN EJECUCION DE SENTENCIA											2						
EXPED. PENDIENTE																	5
EXPEDIENTE PENDIENTE	31	52	69	7	91	6		12	13	3	25		22	950	3	26	16
INVESTIGACION PREVENTIVA	**637**	**501**	**93**	**1 268**	**254**	**883**		**179**	**1 830**	**235**	**777**	**578**	**689**	**404**	**447**	**593**	
CON ARCHIVO DEFINITIVO (INV. PREVEN.)	572	325	34	815	110	728		147	1 169	225	481	410	303	343	372	332	
DENUNCIA PENDIENTE		2		9	18	8			22		6		51	11	9	29	
EN INVESTIGACION PREVENTIVA	58	95	31	242	121	138		32	452	10	284	161	316	45	53	197	
EXHORTACION Y/O RECOMENDACIÓN	2	61	26	168		3			149		2	4	15	3	11	32	
NO HA LUGAR	5	18	2	34	5	6			38		4	3	4	2	2	3	

FUENTE: Sistema de Gestión Fiscal - SGF.
ELABORADO : Oficina de Racionalización y Estadistica - ORACE

2.22 PERÚ: CARGA PROCESAL PENAL DE FISCALÍAS PROVINCIALES PENALES, ESPECIALIZADAS Y MIXTAS CON NCPP POR DISTRITO FISCAL, SEGÚN TIPO DE CASO Y ESTADO - 2015. (2DA PARTE)

TIPO DE CASO / ESTADO	DISTRITO FISCAL														TOTAL	%
	LIMA NORTE	LIMA SUR	LORETO	MADRE DE DIOS	MOQUEGUA	PASCO	PIURA	PUNO	SAN MARTIN	SANTA	SULLANA	TACNA	TUMBES	UCAYALI		
TOTAL	439	360	12 497	5 486	6 459	2 353	21 844	9 624	6 276	12 739	8 644	11 200	9 492	8 841	368 281	100,00
DENUNCIA	439	360	10 850	4 906	5 735	2 014	21 754	8 534	6 000	11 960	8 524	10 476	8 907	8 017	343 361	93,23
ACUERDO REPARATORIO															124	0,03
ASIGNADO PNP (PRELIMINAR)	2	5	395	889	134	42	348	63	82	266	51	251	406	185	12 305	3,34
CON ACUSACION	16	3	459	173	118	140	1 550	334	374	940	591	569	1 045	499	19 857	5,39
CON ARCHIVO (CALIFICA)	13	24	1 735	526	429	169	3 331	2 337	1 538	1 411	2 352	4 638	1 316	1 865	63 699	17,30
CON ARCHIVO (PRELIMINAR)	56	29	3 255	1 268	3 154	562	5 713	2 254	1 452	4 242	2 725	2 131	1 543	2 465	101 269	27,50
CON CONCLUSION ANTICIPADA				2			7	1	2	15	1		7	1	100	0,03
CON INVESTIGACION PRELIMINAR	55	25	1 783	1 187	1 102	684	4 934	1 265	874	2 278	1 006	653	1 798	1 262	62 175	16,88
CON PRINCIPIO DE OPORTUNIDAD (CALIFICA)			308	12	2	7	96	373	13	11	104	800	15	187	4 720	1,28
CON PRINCIPIO DE OPORTUNIDAD (PRELIMINAR)			1 126	89	249	115	623	515	440	806	144	89	279	315	14 831	4,03
CON PRINCIPIO OPORTUNIDAD (INTERMEDIA)				10		1	27	4	2	32	11		1	1	475	0,13
CON PRINCIPIO OPORTUNIDAD (PREPARATORIA)			20	1	5	1	7	3	3	8	2	5	2	7	142	0,04
CON PROCESO INMEDIATO	2		72	21	14	5	197	14	41	90	18	5	66	21	1 696	0,46
CON PROCESO INMEDIATO (PREPARATORIA)	1		24		4		20	2	4	16	5	1	8	4	270	0,07
CON PROCESO INMEDIATO EN CASOS DE FLAGRANCIA	1		6		4		14	3	1	5	1	1			130	0,04
CON RESERVA PNP IDENTIFICACION IMPUTADO		1	1			4				1	1	1		1	127	0,03
CON RESERVA PROVISIONAL (PRELIMINAR)			50	18	3	17	28	72	73	58	4	6	10	52	1 280	0,35
CON RESERVA PROVISIONAL (CALIFICA)	1	3	91	9		9	28	81	12	18	2	31	11	31	874	0,24
CON SENTENCIA	256	251	41	60	92	8	246	80	93	191	204	162	160	103	4 652	1,26
CON SOBRESEIMIENTO		1	32	12	27	12	179	83	43	151	79	119	192	55	2 917	0,79
CON SOBRESEIMIENTO(JUZGAMIENTO)			1	1	1	1	4	2	3	5	13	2	8	2	120	0,03
CON TERMINACION ANTICIPADA	5	5	81	4	9	12	54	16	60	33	16	40	24	80	1 008	0,27
CON TERMINACION ANTICIPADA (INTERMEDIA)			12	1	1	2	11	5	4	10	2	2	2	6	148	0,04
CONCLUSION INV. PREPARATORIA	1		26	14	24	9	54	37	22	51	21	42	67	26	1 053	0,29
DENUNCIA PENDIENTE	1	1	596	13	68	59	2 473	375	433	425	501	310	715	256	20 650	5,61
EN AUDIENCIA		2	7	65	7	10	362	107	25	158	163	89	147	22	4 274	1,16
EN CALIFICACION (CALIFICA)	2		227	365	58	28	353	54	126	153	147	63	448	77	7 399	2,01
FORMALIZA INVESTIGACION PREPARATORIA	25	10	502	160	209	114	1 014	420	263	509	289	415	528	474	15 216	4,13
PRINCIPIO DE OPORTUNIDAD															432	0,12
SUSPENSION DE JUZGAMIENTO	2			6	21	3	81	34	17	77	71	51	109	20	1 418	0,39
EXPEDIENTE			1 407	86	2	75	28	125	41	302	8	2		106	9 956	2,70
CON DICTAMEN			1 355	9	2	74	21	104	35	204	1	1		104	8 303	2,25
CON PREVIO			2	5		1	1	2							32	0,01
CON RUBRICA			1												14	0,01
CON SENTENCIA				1											3	0,01
CUADERNO DE EJECUCION DE SENTENCIA CALIFICADO															2	0,01
CUADERNO DE EJECUCION DE SENTENCIA PENDIENTE							1								8	0,01
DILIGENCIAS DE INV. (PODER JUDICIAL)															2	0,01
EJECUCION DE SENTENCIA CONCLUIDA															1	0,01
EN EJECUCION DE SENTENCIA															2	0,01
EXPED. PENDIENTE															5	0,01
EXPEDIENTE PENDIENTE			49	71			5	19	6	98	7	1		2	1 584	0,43
INVESTIGACION PREVENTIVA			240	494	722	264	62	965	235	477	112	722	585	718	14 964	4,06
CON ARCHIVO DEFINITIVO (INV. PREVEN.)			163	345	706	231	23	834	209	315	52	658	561	355	10 818	2,94
DENUNCIA PENDIENTE			18			1	1	15		8	32	9		47	296	0,08
EN INVESTIGACION PREVENTIVA			50	66	13	29	37	58	19	153	26	46	24	274	3 030	0,82
EXHORTACION Y/O RECOMENDACIÓN				82	3	3		24			1	8		41	638	0,17
NO HA LUGAR			9	1			1	34	7	1	1	1		1	182	0,05

FUENTE: Sistema de Gestión Fiscal - SGF.
ELABORADO : Oficina de Racionalización y Estadistica - ORACE

2.23 PERÚ: CARGA PROCESAL PENAL INGRESADA EN LAS FISCALÍAS PROVINCIALES CORPORATIVAS PENALES Y MIXTAS DEL DISTRITO FISCAL DE AMAZONAS 2015. (1ERA PARTE)

TIPO DE CASO / ESTADO	FISCALÍAS															
	01°FPPC-BONGARA	FEDTID-JNCPP)	FEMA-BO-POACOCHAS	FEMA-RM-SAN NICOLAS	FPEDCF-AMAZONAS-SEDE BAGUA(NCPP)	FPM-CAJARURO(NCPP)	FPM-CUMBA(NCPP)	FPM-EL TINGO(NCPP)	FPM-IMAZA(NCPP)	FPM-LA JALCA(NCPP)	FPM-LEYMEBAMBA(NCPP)	FPM-LONYA GRANDE(NCPP)	FPM-MOLINOPAMPA(NCPP)	FPM-OCALLI(NCPP)	FPM-RS-YUTUPIS (NCPP)	FPPAC-CHACHAPOYAS(NCPP)
TOTAL	**85**	**36**	**76**	**45**	**160**	**255**	**158**	**206**	**156**	**77**	**176**	**145**	**160**	**152**	**55**	**77**
DENUNCIA	**77**	**36**	**48**	**36**	**160**	**246**	**150**	**190**	**143**	**76**	**171**	**138**	**129**	**140**	**55**	**77**
ACUERDO REPARATORIO	1					2	1			1	5		2			
ASIGNADO PNP (PRELIMINAR)		1	1					3		1			5			5
CON ACUSACION	5	11	1	2		7	4	3	4	1	1	1	5	4	3	1
CON ARCHIVO (CALIFICA)	10		5	2	3	6	35	77	8	5	10	11	14	7	2	7
CON ARCHIVO (PRELIMINAR)	40	3	13	12	20	155	68	85	39	48	121	108	74	88	15	32
CON CONCLUSION ANTICIPADA																
CON INVESTIGACION PRELIMINAR	6	3	8	7	96	35	13	14	59	4	3	5	14	14	20	12
CON PRINCIPIO DE OPORTUNIDAD (CALIFICA)																
CON PRINCIPIO DE OPORTUNIDAD (PRELIMINAR)	5					4	6		8	7	5	1	3	2	4	
CON PRINCIPIO OPORTUNIDAD (INTERMEDIA)											1					
CON PRINCIPIO OPORTUNIDAD (PREPARATORIA)										1						
CON PROCESO INMEDIATO																
CON PROCESO INMEDIATO (PREPARATORIA)									1							
CON PROCESO INMEDIATO EN CASOS DE FLAGRANCIA																
CON RESERVA PROVISIONAL (PRELIMINAR)				9	2		2		3		1	2				
CON RESERVA PROVISIONAL (CALIFICA)					1				1							
CON SENTENCIA		7					2	1	1	1	7				1	2
CON SOBRESEIMIENTO	4	2	1	1	1	5	5	3	1		1	2	4	5		3
CON SOBRESEIMIENTO(JUZGAMIENTO)																
CON TERMINACION ANTICIPADA			6			1	2	1	1		1			3	1	
CON TERMINACION ANTICIPADA (INTERMEDIA)							1									
CONCLUSION INV. PREPARATORIA		1	3			5			2		1		3	3		
DENUNCIA PENDIENTE					1				1							1
EN AUDIENCIA		3									3					
EN CALIFICACION (CALIFICA)									3							
FORMALIZA INVESTIGACION PREPARATORIA	6	4	10	3	36	24	7	3	11	2	8	5	2	14	9	14
PRINCIPIO DE OPORTUNIDAD						1	3			5	2	3	3			
SUSPENSION DE JUZGAMIENTO		1				1	1				1					
EXPEDIENTE																
CON DICTAMEN																
CON PREVIO																
EXPEDIENTE PENDIENTE																
INVESTIGACION PREVENTIVA	**8**		**28**	**9**		**9**	**8**	**16**	**13**	**1**	**5**	**7**	**31**	**12**		
CON ARCHIVO DEFINITIVO (INV. PREVEN.)	6		18	3		9	7	14	2	1	5	7	22	11		
EN INVESTIGACION PREVENTIVA	2		9	6			1	2	10				8	1		
EXHORTACION Y/O RECOMENDACIÓN			1													
NO HA LUGAR									1				1			

FUENTE: Sistema de Gestión Fiscal - SGF.
ELABORADO : Oficina de Racionalización y Estadistica - ORACE

2.23 PERÚ: CARGA PROCESAL PENAL INGRESADA EN LAS FISCALÍAS PROVINCIALES CORPORATIVAS PENALES Y MIXTAS DEL DISTRITO FISCAL DE AMAZONAS 2015. (2DA PARTE)

TIPO DE CASO / ESTADO	FISCALÍAS														TOTAL	%
	FPPC-BAGUA(NCPP)	FPPC-CHACHAPOYAS(NCPP)	FPPC-CONDORCANQUI(NCPP)	FPPC-JAZÁN(NCPP)	FPPC-LUYA(NCPP)	FPPC-R. MENDOZA(NCPP)	FPPC-UTCUBAMBA(NCPP)	FPPD-BAGUA(NCPP)	FPPD-CHACHAPOYAS(NCPP)	FPPD-UTCUBAMBA(NCPP)	FPP-FLORIDA(NCPP)	FPPMA-BAGUA(NCPP)	FPPMA-CHACHAPOYAS(NCPP)	FPP-OMIA(NCPP)		
TOTAL	1 592	1 913	263	250	211	371	2 617	90	210	74	186	137	147	146	10 226	100,00
DENUNCIA	1 563	1 910	233	237	202	338	2 577				183	114	115	145	9 489	92,79
ACUERDO REPARATORIO	15	31		2	4	4	53				2			1	124	1,21
ASIGNADO PNP (PRELIMINAR)	15	7	9	8	1	1	15				1			5	78	0,76
CON ACUSACION	92	101	6	14	7	16	157				4		2	10	462	4,52
CON ARCHIVO (CALIFICA)	270	540	34	27	10	27	628				27	4	17	11	1 797	17,57
CON ARCHIVO (PRELIMINAR)	570	784	74	113	129	178	964				84	58	57	79	4 011	39,22
CON CONCLUSION ANTICIPADA		2					2								4	0,04
CON INVESTIGACION PRELIMINAR	183	54	73	24	15	18	204				26	17	7	15	949	9,28
CON PRINCIPIO DE OPORTUNIDAD (CALIFICA)	1					2	3								6	0,06
CON PRINCIPIO DE OPORTUNIDAD (PRELIMINAR)	92	48	4	11	13	28	119				13	6		11	390	3,81
CON PRINCIPIO OPORTUNIDAD (INTERMEDIA)		7				2	1								11	0,11
CON PRINCIPIO OPORTUNIDAD (PREPARATORIA)		3					1						1		6	0,06
CON PROCESO INMEDIATO	14	22	5	1	2		14								58	0,57
CON PROCESO INMEDIATO (PREPARATORIA)	1	2					9								13	0,13
CON PROCESO INMEDIATO EN CASOS DE FLAGRANCIA	2	4													6	0,06
CON RESERVA PROVISIONAL (PRELIMINAR)	5	9	3		1		2				3	1	7		50	0,49
CON RESERVA PROVISIONAL (CALIFICA)	11	2					1								16	0,16
CON SENTENCIA	62	56	3	2		7	55				1	1	3		212	2,07
CON SOBRESEIMIENTO	36	22		3	3	3	30				1		7		143	1,40
CON SOBRESEIMIENTO(JUZGAMIENTO)	4						7								11	0,11
CON TERMINACION ANTICIPADA	6	10	2	1	1	5	10				2	2	4		59	0,58
CON TERMINACION ANTICIPADA (INTERMEDIA)	2					2	4								9	0,09
CONCLUSION INV. PREPARATORIA	5	1	1	1			13					1		5	45	0,44
DENUNCIA PENDIENTE		1		4			3								11	0,11
EN AUDIENCIA	23	14		1		2	20								66	0,65
EN CALIFICACION (CALIFICA)	5		9	1			4								22	0,22
FORMALIZA INVESTIGACION PREPARATORIA	62	40	9	19	11	17	86				14	24	10	6	456	4,46
PRINCIPIO DE OPORTUNIDAD	72	144	1	5	5	26	155				5			2	432	4,22
SUSPENSION DE JUZGAMIENTO	15	6					17								42	0,41
EXPEDIENTE	29	3	27				40				1				100	0,98
CON DICTAMEN	18	2	19				26				1				66	0,65
CON PREVIO	1						2								3	0,03
EXPEDIENTE PENDIENTE	10	1	8				12								31	0,30
INVESTIGACION PREVENTIVA			3	13	9	33		90	210	74	2	23	32	1	637	6,23
CON ARCHIVO DEFINITIVO (INV. PREVEN.)			3	6	7	30		89	207	74	2	18	31		572	5,59
EN INVESTIGACION PREVENTIVA				4	2	3			3			5	1	1	58	0,57
EXHORTACION Y/O RECOMENDACIÓN								1							2	0,02
NO HA LUGAR				3											5	0,05

FUENTE: Sistema de Gestión Fiscal - SGF.
ELABORADO : Oficina de Racionalización y Estadistica - ORACE

2.24 PERÚ: CARGA PROCESAL PENAL INGRESADA EN LAS FISCALÍAS PROVINCIALES CORPORATIVAS PENALES Y MIXTAS DEL DISTRITO FISCAL DE ANCASH 2015. (1ERA PARTE)

TIPO DE CASO / ESTADO	FISCALÍAS																		
	01ª FPPC-CARHUAZ	01ª FPPC-HUARAZ	01ª FPPC-HUARI	01ª FPPC-HUAYLAS	01ª FPPC-YUNGAY	02ª FPPC-CARHUAZ	02ª FPPC-HUARAZ	02ª FPPC-HUARI	02ª FPPC-HUAYLAS	02ª FPPC-YUNGAY	03ª FPPC-CARHUAZ	03ª FPPC-HUARAZ	04ª FPPC-HUARAZ	05ª FPPC-HUARAZ	06ª FPPC - HUARAZ	FEMA - HUARI	FPCEDCF-ANCASH	FPEPD-ANCASH	FPM-HUALLANCA
TOTAL	**49**	**744**	**31**	**288**	**269**	**148**	**860**	**33**	**531**	**485**	**171**	**833**	**800**	**812**	**840**	**112**	**603**	**408**	**127**
DENUNCIA	**25**	**679**		**235**	**232**	**148**	**860**	**33**	**531**	**485**	**171**	**833**	**800**	**812**	**840**	**29**	**603**		**114**
ASIGNADO PNP (PRELIMINAR)		5		2	7		5		6	4		3	2	2	4	2	30		1
CON ACUSACION		39		10	8	5	57		18	12	9	72	41	47	47	1	14		5
CON ARCHIVO (CALIFICA)	3	63		7	15	13	105	7	39	44	14	83	103	126	116		69		16
CON ARCHIVO (PRELIMINAR)	3	226		88	85	23	349	25	264	244	70	344	369	321	323		145		38
CON CONCLUSION ANTICIPADA																			
CON INVESTIGACION PRELIMINAR	15	168		81	77	63	176		83	99	52	169	133	141	163	10	260		26
CON PRINCIPIO DE OPORTUNIDAD (CALIFICA)	1			1		1	8		2		1		2		1				
CON PRINCIPIO DE OPORTUNIDAD (PRELIMINAR)	1	77		11	18	17	56		34	38	10	47	73	65	73	4			3
CON PRINCIPIO OPORTUNIDAD (INTERMEDIA)							1			2			1						
CON PRINCIPIO OPORTUNIDAD (PREPARATORIA)									2	1		2	1	4		1			
CON PROCESO INMEDIATO		7		4			7		3			3	2	9	3				
CON PROCESO INMEDIATO (PREPARATORIA)				1			4		1			1	1	3	1				
CON PROCESO INMEDIATO EN CASOS DE FLAGRANCIA		2													1				
CON RESERVA PNP IDENTIFICACION IMPUTADO				2											1				
CON RESERVA PROVISIONAL (PRELIMINAR)		4		4		4	3	1	7	1		18	7	3	1	1			
CON RESERVA PROVISIONAL (CALIFICA)		1		2		3			1	1		3		2	3		1		
CON SENTENCIA		2		1			10		6	2		2	1	5	5				
CON SOBRESEIMIENTO		5				1	20		7	4		15	7	15	10		5		
CON SOBRESEIMIENTO(JUZGAMIENTO)									1				1						
CON TERMINACION ANTICIPADA		2		1		2	5		3	3		2	2		5				
CON TERMINACION ANTICIPADA (INTERMEDIA)												1			1				
CONCLUSION INV. PREPARATORIA		3			1		1		10	1		5	2	5	10		2		
DENUNCIA PENDIENTE	1	3		3	5	3	12		5	5	3	3	6	7	4	1	15		2
EN AUDIENCIA		2		1			2		1	4	1	3	1	2	9				
EN CALIFICACION (CALIFICA)		5		3	1	6	3		7		2		8	8	9	1	6		1
FORMALIZA INVESTIGACION PREPARATORIA	1	65		13	15	7	36		31	20	9	57	37	46	50	8	56		22
SUSPENSION DE JUZGAMIENTO														1					
EXPEDIENTE	**24**	**65**	**31**	**53**	**37**											**4**			
CON DICTAMEN	21	54	30	45	37											4			
CON PREVIO																			
EXPEDIENTE PENDIENTE	3	11	1	8															
INVESTIGACIÓN PREVENTIVA																**79**		**408**	**13**
CON ARCHIVO DEFINITIVO (INV. PREVEN.)																9		302	13
DENUNCIA PENDIENTE																2			
EN INVESTIGACION PREVENTIVA																66		29	
EXHORTACION Y/O RECOMENDACIÓN																2		59	
NO HA LUGAR																		18	

FUENTE: Sistema de Gestión Fiscal - SGF.
ELABORADO : Oficina de Racionalización y Estadistica - ORACE

224 PERÚ: CARGA PROCESAL PENAL INGRESADA EN LAS FISCALÍAS PROVINCIALES CORPORATIVAS PENALES Y MIXTAS DEL DISTRITO FISCAL DE ANCASH 2015. (2DA PARTE)

TIPO DE CASO / ESTADO	FISCALÍAS															TOTAL	%
	FPM-MARCARA-CARHUAZ	FPM-SAN MARCOS	FPP-AJA	FPP-ASUNCION	FPPC-ANTONIO RAYMONDI	FPPCARLOS FERMIN FITZCARRALD	FPPC-BOLOGNESI	FPPC-HUARI(NCPP)	FPPC-SAN MARCOS-HUARI	FPP-MARAÑON	FPP-MARISCAL LUZURIAGA	FPP-OCROS	FPP-POMABAMBA	FPP-RECUAY	FPP-SIHUAZ		
TOTAL	**143**	**12**	**137**	**85**	**185**	**134**	**333**	**612**	**812**	**217**	**225**	**87**	**221**	**275**	**202**	**11 824**	**100,00**
DENUNCIA	**143**	**12**	**133**	**85**	**156**	**125**	**306**	**610**	**812**	**210**	**213**	**83**	**211**	**275**	**180**	**10 984**	**92,9**
ASIGNADO PNP (PRELIMINAR)	1		4	1			5	4	12	2		1		2		105	0,89
CON ACUSACION	9		10	10	7	4	23	96	121	5	7	4	5	15	6	707	5,98
CON ARCHIVO (CALIFICA)	4	2	16	10	5	17	58	26	46	4	14	7	3	7	11	1 053	8,91
CON ARCHIVO (PRELIMINAR)	76	8	59	27	69	38	109	97	262	61	77	29	49	122	67	4 067	34,40
CON CONCLUSION ANTICIPADA	1							1	3							5	0,04
CON INVESTIGACION PRELIMINAR	30	2	29	13	55	35	57	102	108	94	51	25	56	65	68	2 506	21,19
CON PRINCIPIO DE OPORTUNIDAD (CALIFICA)							5		1	2	1		1	4		31	0,26
CON PRINCIPIO DE OPORTUNIDAD (PRELIMINAR)	5		2	3	5	13	11	32	38	9	28	4	9	22	10	718	6,07
CON PRINCIPIO OPORTUNIDAD (INTERMEDIA)								3	8							15	0,13
CON PRINCIPIO OPORTUNIDAD (PREPARATORIA)				1				2	1							15	0,13
CON PROCESO INMEDIATO																38	0,32
CON PROCESO INMEDIATO (PREPARATORIA)																12	0,10
CON PROCESO INMEDIATO EN CASOS DE FLAGRANCIA																3	0,03
CON RESERVA PNP IDENTIFICACION IMPUTADO									1							4	0,03
CON RESERVA PROVISIONAL (PRELIMINAR)	7						2	16	11	7	5		15	2		119	1,01
CON RESERVA PROVISIONAL (CALIFICA)							2	11	4		1					35	0,30
CON SENTENCIA				3				40	5							82	0,69
CON SOBRESEIMIENTO			1	3			1	91	77	1	4			2	2	271	2,29
CON SOBRESEIMIENTO(JUZGAMIENTO)								2	1							5	0,04
CON TERMINACION ANTICIPADA									3		1	1				30	0,25
CON TERMINACION ANTICIPADA (INTERMEDIA)								6	1							9	0,08
CONCLUSION INV. PREPARATORIA			1			3	1		5	2	1			5	1	59	0,50
DENUNCIA PENDIENTE	1		2		2	5	14	13	19	4	6		41	6	3	194	1,64
EN AUDIENCIA			2			1		37	22							88	0,74
EN CALIFICACION (CALIFICA)	1		1		2	3	1	2	2	8		4	18			102	0,86
FORMALIZA INVESTIGACION PREPARATORIA	8		6	13	11	6	17	29	57	11	17	8	14	23	12	705	5,96
SUSPENSION DE JUZGAMIENTO				1					4							6	0,05
EXPEDIENTE			**4**		**29**	**9**	**27**	**2**		**7**	**11**	**4**	**10**		**22**	**339**	**2,87**
CON DICTAMEN			3		25	8	18			6	6	2	7		20	286	2,42
CON PREVIO													1			1	0,01
EXPEDIENTE PENDIENTE			1		4	1	9	2		1	5	2	2		2	52	0,44
INVESTIGACIÓN PREVENTIVA											**1**					**501**	**4,24**
CON ARCHIVO DEFINITIVO (INV. PREVEN.)											1					325	2,75
DENUNCIA PENDIENTE																2	0,02
EN INVESTIGACION PREVENTIVA																95	0,80
EXHORTACION Y/O RECOMENDACIÓN																61	0,52
NO HA LUGAR																18	0,15

FUENTE: Sistema de Gestión Fiscal - SGF.
ELABORADO : Oficina de Racionalización y Estadistica - ORACE

2.25 PERÚ: CARGA PROCESAL PENAL INGRESADA EN LAS FISCALÍAS PROVINCIALES CORPORATIVAS PENALES Y MIXTAS DEL DISTRITO FISCAL DE APURIMAC 2015. (1ERA PARTE)

TIPO DE CASO / ESTADO	FISCALÍAS			
	01° FPPC - ABANCAY(NCPP)	02° FPPC - ABANCAY(NCPP)	FECOR-ABANCAY	FPCEDCF-ABANCAY
TOTAL	**1 886**	**1 638**	**35**	**164**
DENUNCIA	**1 611**	**1 329**	**35**	**164**
ASIGNADO PNP (PRELIMINAR)	89	60		52
CON ACUSACION	11	12		1
CON ARCHIVO (CALIFICA)	332	177		34
CON ARCHIVO (PRELIMINAR)	338	562	3	33
CON INVESTIGACION PRELIMINAR	161	150	31	23
CON PRINCIPIO DE OPORTUNIDAD (CALIFICA)	35	27		
CON PRINCIPIO DE OPORTUNIDAD (PRELIMINAR)	74	85		
CON RESERVA PNP IDENTIFICACION IMPUTADO		1		
CON RESERVA PROVISIONAL (PRELIMINAR)	3	6		3
CON RESERVA PROVISIONAL (CALIFICA)	2	3		
CON SENTENCIA	4	2		
CON SOBRESEIMIENTO	1			
CON TERMINACION ANTICIPADA	2	1		
CONCLUSION INV. PREPARATORIA		5		
DENUNCIA PENDIENTE	317	131		4
EN CALIFICACION (CALIFICA)	209	74		6
FORMALIZA INVESTIGACION PREPARATORIA	32	33	1	8
SUSPENSION DE JUZGAMIENTO	1			
EXPEDIENTE	**275**	**309**		
CON DICTAMEN	208	307		
EXPEDIENTE PENDIENTE	67	2		
INVESTIGACIÓN PREVENTIVA				
CON ARCHIVO DEFINITIVO (INV. PREVEN.)				
EN INVESTIGACION PREVENTIVA				
EXHORTACION Y/O RECOMENDACIÓN				
NO HA LUGAR				

FUENTE: Sistema de Gestión Fiscal - SGF.
ELABORADO : Oficina de Racionalización y Estadistica - ORACE

2.25 PERÚ: CARGA PROCESAL PENAL INGRESADA EN LAS FISCALÍAS PROVINCIALES CORPORATIVAS PENALES Y MIXTAS DEL DISTRITO FISCAL DE APURIMAC 2015. (2DA PARTE)

TIPO DE CASO / ESTADO	FISCALÍAS			TOTAL	%
	FPEDCF-ANDAHUAYLAS	FPEMA - ABANCAY(NCPP)	FPPD - ABANCAY(NCPP)		
TOTAL	**112**	**177**	**324**	**4 336**	**100,00**
DENUNCIA	**112**	**147**	**237**	**3 635**	**83,83**
ASIGNADO PNP (PRELIMINAR)	1	44	31	277	6,39
CON ACUSACION				24	0,55
CON ARCHIVO (CALIFICA)	14	19	66	642	14,81
CON ARCHIVO (PRELIMINAR)	33	47	111	1 127	25,99
CON INVESTIGACION PRELIMINAR	37	32	6	440	10,15
CON PRINCIPIO DE OPORTUNIDAD (CALIFICA)				62	1,43
CON PRINCIPIO DE OPORTUNIDAD (PRELIMINAR)		4		163	3,76
CON RESERVA PNP IDENTIFICACION IMPUTADO				1	0,02
CON RESERVA PROVISIONAL (PRELIMINAR)	3		20	35	0,81
CON RESERVA PROVISIONAL (CALIFICA)			3	8	0,18
CON SENTENCIA				6	0,14
CON SOBRESEIMIENTO	1			2	0,05
CON TERMINACION ANTICIPADA				3	0,07
CONCLUSION INV. PREPARATORIA				5	0,12
DENUNCIA PENDIENTE	12			464	10,7
EN CALIFICACION (CALIFICA)	5	1		295	6,80
FORMALIZA INVESTIGACION PREPARATORIA	6			80	1,85
SUSPENSION DE JUZGAMIENTO				1	0,02
EXPEDIENTE		**24**		**608**	**14,02**
CON DICTAMEN		24		539	12,43
EXPEDIENTE PENDIENTE				69	1,59
INVESTIGACIÓN PREVENTIVA		**6**	**87**	**93**	**2,14**
CON ARCHIVO DEFINITIVO (INV. PREVEN.)			34	34	0,78
EN INVESTIGACION PREVENTIVA		6	25	31	0,71
EXHORTACION Y/O RECOMENDACIÓN			26	26	0,60
NO HA LUGAR			2	2	0,05

FUENTE: Sistema de Gestión Fiscal - SGF.
ELABORADO : Oficina de Racionalización y Estadistica - ORACE

2.26 PERÚ: CARGA PROCESAL PENAL INGRESADA EN LAS FISCALÍAS PROVINCIALES CORPORATIVAS PENALES Y MIXTAS DEL DISTRITO FISCAL DE AREQUIPA 2015. (1ERA PARTE)

TIPO DE CASO / ESTADO	FISCALÍAS														
	01FPPD-AREQUIPA	02ª FPPC-CAMANA	02FPPD-AREQUIPA	03FPPD-AREQUIPA	1ª FPPC-CAMANA	1FPPCA-AREQUIPA	1FPPC-JACOBO HUNTER	1FPPC-MARIANO MELGAR	1FPPC-PAUCARPATA	2FPPCA-AREQUIPA	2FPPC-JACOBO HUNTER	2FPPC-MARIANO MELGAR	2FPPC-PAUCARPATA	3FPPCA-AREQUIPA	FEEMA-AREQUIPA
TOTAL	**313**	**293**	**294**	**306**	**164**	**6 055**	**526**	**1 479**	**1 162**	**5 734**	**1 339**	**825**	**3 338**	**5 984**	**429**
DENUNCIA		**293**			**164**	**6 055**	**526**	**1 479**	**1 162**	**5 734**	**1 339**	**825**	**3 338**	**5 887**	**193**
ASIGNADO PNP (PRELIMINAR)		16			14	331	77	37	23	252	102	56	228	372	
CON ACUSACION						113	1	115	94	109	86	40	242	108	28
CON ARCHIVO (CALIFICA)		54			40	1 197	70	252	101	888	230	84	570	941	61
CON ARCHIVO (PRELIMINAR)		18			2	1 893	212	367	572	1 648	384	253	1 241	1 740	32
CON CONCLUSION ANTICIPADA						1			5			1	5		
CON INVESTIGACION PRELIMINAR		130			28	1 189	60	276	170	1 236	209	216	470	1 474	49
CON PRINCIPIO DE OPORTUNIDAD (CALIFICA)		8			10	69	7	37	1	50	28		1	77	
CON PRINCIPIO DE OPORTUNIDAD (PRELIMINAR)		5				262	7	89	41	245	136	13	113	195	1
CON PRINCIPIO OPORTUNIDAD (INTERMEDIA)						7		2		1			1	1	
CON PRINCIPIO OPORTUNIDAD (PREPARATORIA)						1			1	1			1		
CON PROCESO INMEDIATO						13		2	1	11	28	1	22	19	
CON PROCESO INMEDIATO (PREPARATORIA)						3				2				6	
CON PROCESO INMEDIATO EN CASOS DE FLAGRANCIA						2		1	2	8			6	1	
CON RESERVA PNP IDENTIFICACION IMPUTADO														1	
CON RESERVA PROVISIONAL (PRELIMINAR)		1				11		1						2	
CON RESERVA PROVISIONAL (CALIFICA)						1		5		1					
CON SENTENCIA						27	3	6	22	23	7	16	80	26	3
CON SOBRESEIMIENTO						13		16	15	11	3	6	47	4	1
CON SOBRESEIMIENTO(JUZGAMIENTO)							2					2	3		
CON TERMINACION ANTICIPADA		1			1	13	10	3	2	10		1	4	8	2
CON TERMINACION ANTICIPADA (INTERMEDIA)						2	1			1		1		2	
CONCLUSION INV. PREPARATORIA						13	4	6	1	7		3	3	4	
DENUNCIA PENDIENTE		45			62	618	25	115	54	1 001	60	40	181	633	1
EN AUDIENCIA						14		25	17	7		12	49	11	8
EN CALIFICACION (CALIFICA)		13			1	78	13	76	19	84	22	11	7	129	1
FORMALIZA INVESTIGACION PREPARATORIA		2			6	179	34	48	20	136	44	58	37	127	6
IMPUGNACION RESUELTA - FISCAL SUPERIOR						1									
SUSPENSION DE JUZGAMIENTO						4			1	2		11	27	6	
EXPEDIENTE														**97**	
CON DICTAMEN														93	
CON SENTENCIA															
EXPEDIENTE PENDIENTE														4	
INVESTIGACIÓN PREVENTIVA	**313**		**294**	**306**											**236**
CON ARCHIVO DEFINITIVO (INV. PREVEN.)	194		237	217											113
DENUNCIA PENDIENTE															1
EN INVESTIGACION PREVENTIVA	101		17	27											57
EXHORTACION Y/O RECOMENDACIÓN	18		29	48											59
NO HA LUGAR			11	14											6

FUENTE: Sistema de Gestión Fiscal - SGF.
ELABORADO : Oficina de Racionalización y Estadistica - ORACE

2.26 PERÚ: CARGA PROCESAL PENAL INGRESADA EN LAS FISCALÍAS PROVINCIALES CORPORATIVAS PENALES Y MIXTAS DEL DISTRITO FISCAL DE AREQUIPA 2015. (2DA PARTE)

TIPO DE CASO / ESTADO	FISCALÍAS											TOTAL	%
	FPCEDCF-AREQUIPA(NCPP)	FPCEDLAyPD-AREQUIPA(NCPP)	FP-FECOR-AREQUIPA(NCPP)	FPM-ACARI	FPM-CONDESUYOS	FPM-LA UNION	FPPC-CARAVELI	FPPCC-AREQUIPA	FPPC-CHIVAY	FPPC-ISLAY	FPPC-PEDREGAL		
TOTAL	488	46	55	233	234	284	463	476	441	1 249	944	33 154	100,00
DENUNCIA	487	46	55	228	218	284	446	459	441	1 209	909	31 777	95,85
ASIGNADO PNP (PRELIMINAR)	67	6	2	34	10	1	66	21	9	202	39	1 965	5,93
CON ACUSACION	5			11	3	3	59	37	38	58	54	1 204	3,63
CON ARCHIVO (CALIFICA)	9		2	30	62	148	34	123	46	207	254	5 403	16,30
CON ARCHIVO (PRELIMINAR)	120	2	8	70	73	56	185	39	220	230	236	9 601	28,96
CON CONCLUSION ANTICIPADA												12	0,04
CON INVESTIGACION PRELIMINAR	232	30	33	50	44	49	37	89	71	225	135	6 502	19,61
CON PRINCIPIO DE OPORTUNIDAD (CALIFICA)				1	5	2	4	40		4	12	356	1,07
CON PRINCIPIO DE OPORTUNIDAD (PRELIMINAR)				8		7	7	12	8	28	52	1 229	3,71
CON PRINCIPIO OPORTUNIDAD (INTERMEDIA)										1		13	0,04
CON PRINCIPIO OPORTUNIDAD (PREPARATORIA)									1			5	0,02
CON PROCESO INMEDIATO												97	0,29
CON PROCESO INMEDIATO (PREPARATORIA)							2					13	0,04
CON PROCESO INMEDIATO EN CASOS DE FLAGRANCIA												20	0,06
CON RESERVA PNP IDENTIFICACION IMPUTADO										22		23	0,07
CON RESERVA PROVISIONAL (PRELIMINAR)				1		1				5		22	0,07
CON RESERVA PROVISIONAL (CALIFICA)										5		12	0,04
CON SENTENCIA	2			1				1		1	2	220	0,66
CON SOBRESEIMIENTO					1		2	1	2	1	6	129	0,39
CON SOBRESEIMIENTO(JUZGAMIENTO)										1		8	0,02
CON TERMINACION ANTICIPADA	1					2	1		1			60	0,18
CON TERMINACION ANTICIPADA (INTERMEDIA)										1		8	0,02
CONCLUSION INV. PREPARATORIA	2			2					1	3	3	52	0,16
DENUNCIA PENDIENTE	17	4		13	4	10	8	89	14	165	95	3 254	9,81
EN AUDIENCIA			1		1				1	5	5	156	0,47
EN CALIFICACION (CALIFICA)	4	2	1	2	7	1	11	2	4	18	4	510	1,54
FORMALIZA INVESTIGACION PREPARATORIA	28	2	8	5	8	4	29	5	25	26	12	849	2,56
IMPUGNACION RESUELTA - FISCAL SUPERIOR												1	0,00
SUSPENSION DE JUZGAMIENTO							1			1		53	0,16
EXPEDIENTE	1						6	1			4	109	0,33
CON DICTAMEN							5				3	101	0,30
CON SENTENCIA											1	1	0,00
EXPEDIENTE PENDIENTE	1						1	1				7	0,02
INVESTIGACIÓN PREVENTIVA				5	16		11	16		40	31	1 268	3,82
CON ARCHIVO DEFINITIVO (INV. PREVEN.)				1	6		8	7		12	20	815	2,46
DENUNCIA PENDIENTE										7	1	9	0,03
EN INVESTIGACION PREVENTIVA				1	4		1	8		18	8	242	0,73
EXHORTACION Y/O RECOMENDACIÓN				2	5		2	1		3	1	168	0,51
NO HA LUGAR				1	1						1	34	0,10

FUENTE: Sistema de Gestión Fiscal - SGF.
ELABORADO : Oficina de Racionalización y Estadistica - ORACE

2.27 PERÚ: CARGA PROCESAL PENAL INGRESADA EN LAS FISCALÍAS PROVINCIALES CORPORATIVAS PENALES Y MIXTAS DEL DISTRITO FISCAL DE AYACUCHO 2015. (1ERA PARTE)

TIPO DE CASO / ESTADO	FISCALÍAS								
	01° FPEDTID - HUAMANGA(NCPP)	01° FPEPD - AYACUCHO(NCPP)	01° FPPC - HUAMANGA(NCPP)	02° FPEDTID - HUAMANGA(NCPP)	02° FPEPD - AYACUCHO(NCPP)	02° FPPC - HUAMANGA(NCPP)	02°FPPSUPRA-AYACUCHO	03° FPPC - HUAMANGA(NCPP)	04° FPPC - HUAMANGA(NCPP)
TOTAL	**204**	**95**	**1 234**	**122**	**110**	**998**	**18**	**1 282**	**1 338**
DENUNCIA	**186**		**870**	**122**	**1**	**908**	**18**	**941**	**977**
ASIGNADO PNP (PRELIMINAR)	26		4	4		3		3	5
CON ACUSACION			40			8		3	19
CON ARCHIVO (CALIFICA)	25		297	4		193		259	170
CON ARCHIVO (PRELIMINAR)	11		312	19		306		433	249
CON CONCLUSION ANTICIPADA			1						
CON INVESTIGACION PRELIMINAR	33		84	48		91		131	261
CON PRINCIPIO DE OPORTUNIDAD (CALIFICA)			1			8		8	37
CON PRINCIPIO DE OPORTUNIDAD (PRELIMINAR)			58			43		43	51
CON PRINCIPIO OPORTUNIDAD (PREPARATORIA)			1						2
CON PROCESO INMEDIATO			8			4		4	1
CON PROCESO INMEDIATO (PREPARATORIA)			3			4		1	1
CON PROCESO INMEDIATO EN CASOS DE FLAGRANCIA						2			
CON RESERVA PNP IDENTIFICACION IMPUTADO									1
CON RESERVA PROVISIONAL (PRELIMINAR)						1		1	5
CON RESERVA PROVISIONAL (CALIFICA)						2			6
CON SENTENCIA			9			8		5	2
CON SOBRESEIMIENTO			2					1	
CON SOBRESEIMIENTO(JUZGAMIENTO)			1						
CON TERMINACION ANTICIPADA			3			1		4	1
CON TERMINACION ANTICIPADA (INTERMEDIA)									
CONCLUSION INV. PREPARATORIA			1						4
DENUNCIA PENDIENTE	71		7	2		169	18		117
EN AUDIENCIA									
EN CALIFICACION (CALIFICA)	2		2	4	1	11			2
FORMALIZA INVESTIGACION PREPARATORIA	18		36	41		54		45	43
FORMALIZACION									
EXPEDIENTE	**18**		**364**			**90**		**341**	**361**
CON DICTAMEN	17		353			85		331	342
CUADERNO DE EJECUCION DE SENTENCIA CALIFICADO			2						
CUADERNO DE EJECUCION DE SENTENCIA PENDIENTE									
EJECUCION DE SENTENCIA CONCLUIDA								1	
EXPEDIENTE PENDIENTE	1		9			5		9	19
INVESTIGACIÓN PREVENTIVA		**95**			**109**				
CON ARCHIVO DEFINITIVO (INV. PREVEN.)		19			47				
DENUNCIA PENDIENTE		17			1				
EN INVESTIGACION PREVENTIVA		56			59				
NO HA LUGAR		3			2				

FUENTE: Sistema de Gestión Fiscal - SGF.
ELABORADO : Oficina de Racionalización y Estadistica - ORACE

2.27 PERÚ: CARGA PROCESAL PENAL INGRESADA EN LAS FISCALÍAS PROVINCIALES CORPORATIVAS PENALES Y MIXTAS DEL DISTRITO FISCAL DE AYACUCHO 2015. (2DA PARTE)

TIPO DE CASO / ESTADO	FISCALÍAS							TOTAL	%
	05° FPPC - HUAMANGA(NCPP)	06° FPPC - HUAMANGA(NCPP)	FEMA - AYACUCHO(NCPP)	FETID - HUAMANGA	FPCEDCF-AYACUCHO	FP-FECOR-AYACUCHO(NCPP)	FPPSUPRA-AYACUCHO		
TOTAL	**1 252**	**1 165**	**265**	**1**	**478**	**131**	**1**	**8 694**	**100,00**
DENUNCIA	**871**	**729**	**85**	**1**	**478**	**131**	**1**	**6 319**	**72,68**
ASIGNADO PNP (PRELIMINAR)	21	2	10		10	37		125	1,44
CON ACUSACION	5	3			10			88	1,01
CON ARCHIVO (CALIFICA)	107	149	13		34			1 251	14,39
CON ARCHIVO (PRELIMINAR)	306	269	31		158	2		2 096	24,11
CON CONCLUSION ANTICIPADA								1	0,01
CON INVESTIGACION PRELIMINAR	236	55	21		143	5		1 108	12,74
CON PRINCIPIO DE OPORTUNIDAD (CALIFICA)	18	8						80	0,92
CON PRINCIPIO DE OPORTUNIDAD (PRELIMINAR)	20	18						233	2,68
CON PRINCIPIO OPORTUNIDAD (PREPARATORIA)								3	0,03
CON PROCESO INMEDIATO	11	2						30	0,35
CON PROCESO INMEDIATO (PREPARATORIA)	1							10	0,12
CON PROCESO INMEDIATO EN CASOS DE FLAGRANCIA		1						3	0,03
CON RESERVA PNP IDENTIFICACION IMPUTADO			1					2	0,02
CON RESERVA PROVISIONAL (PRELIMINAR)	8		2		2			19	0,22
CON RESERVA PROVISIONAL (CALIFICA)		2			5			15	0,17
CON SENTENCIA	1	10			10			45	0,52
CON SOBRESEIMIENTO		2			4			9	0,10
CON SOBRESEIMIENTO(JUZGAMIENTO)								1	0,01
CON TERMINACION ANTICIPADA		1			2			12	0,14
CON TERMINACION ANTICIPADA (INTERMEDIA)		1			4			5	0,06
CONCLUSION INV. PREPARATORIA					5			10	0,12
DENUNCIA PENDIENTE	93	166			5	71	1	720	8,28
EN AUDIENCIA					3			3	0,03
EN CALIFICACION (CALIFICA)	8	13	1		5	16		65	0,75
FORMALIZA INVESTIGACION PREPARATORIA	36	27	6		78			384	4,42
FORMALIZACION				1				1	0,01
EXPEDIENTE	**381**	**436**	**130**					**2 121**	**24,40**
CON DICTAMEN	371	401	126					2 026	23,30
CUADERNO DE EJECUCION DE SENTENCIA CALIFICADO								2	0,02
CUADERNO DE EJECUCION DE SENTENCIA PENDIENTE			1					1	0,01
EJECUCION DE SENTENCIA CONCLUIDA								1	0,01
EXPEDIENTE PENDIENTE	10	35	3					91	1,05
INVESTIGACIÓN PREVENTIVA			**50**					**254**	**2,92**
CON ARCHIVO DEFINITIVO (INV. PREVEN.)			44					110	1,27
DENUNCIA PENDIENTE								18	0,21
EN INVESTIGACION PREVENTIVA			6					121	1,39
NO HA LUGAR								5	0,06

FUENTE: Sistema de Gestión Fiscal - SGF.
ELABORADO : Oficina de Racionalización y Estadistica - ORACE

2.28 PERÚ: CARGA PROCESAL PENAL INGRESADA EN LAS FISCALÍAS PROVINCIALES CORPORATIVAS PENALES Y MIXTAS DEL DISTRITO FISCAL DE CAJAMARCA 2015. (1ERA PARTE)

TIPO DE CASO / ESTADO	FISCALÍAS										
	01° FPPC-CAJABAMBA(NCPP)	01° FPPC-CAJAMARCA(NCPP)	01° FPPC-CELENDIN(NCPP)	01° FPP-CHOTA(NCPP)	01° FPPC-HUALGAYOC(NCPP)	01° FPP-SAN MIGUEL(NCPP)	01°FPPD-CAJAMARCA(NCPP)	02° FPPC-CAJABAMBA(NCPP)	02° FPPC-CAJAMARCA(NCPP)	02° FPPC-CELENDIN(NCPP)	02° FPPC-CHOTA(NCPP)
TOTAL	**393**	**1 742**	**237**	**214**	**263**	**249**	**496**	**947**	**2 155**	**430**	**647**
DENUNCIA	**379**	**1 723**	**190**	**195**	**219**	**236**	**1**	**934**	**2 155**	**378**	**605**
ASIGNADO PNP (PRELIMINAR)		1	1		1				3		1
CON ACUSACION	40	153	9	19	20	35		79	169	11	67
CON ARCHIVO (CALIFICA)	80	519	23	42	37	36		242	509	78	121
CON ARCHIVO (PRELIMINAR)	133	608	56	65	87	100	1	306	872	133	247
CON CONCLUSION ANTICIPADA											
CON INVESTIGACION PRELIMINAR	63	120	58	26	37	34		115	207	74	56
CON PRINCIPIO DE OPORTUNIDAD (CALIFICA)	4	27	9	1	2			29	17	9	2
CON PRINCIPIO DE OPORTUNIDAD (PRELIMINAR)	4	43	14	13	11			47	117	16	35
CON PRINCIPIO OPORTUNIDAD (INTERMEDIA)	1										1
CON PRINCIPIO OPORTUNIDAD (PREPARATORIA)		1						2		1	
CON PROCESO INMEDIATO		23		9				1	13	1	3
CON PROCESO INMEDIATO (PREPARATORIA)											1
CON PROCESO INMEDIATO EN CASOS DE FLAGRANCIA											1
CON RESERVA PNP IDENTIFICACION IMPUTADO		1				1					1
CON RESERVA PROVISIONAL (PRELIMINAR)		1			5	2		3	2	4	6
CON RESERVA PROVISIONAL (CALIFICA)						1				1	
CON SENTENCIA	14	37	1	3				7	37		6
CON SOBRESEIMIENTO	5	35			1	5		11	32	1	8
CON TERMINACION ANTICIPADA		1		2	1				3		
CON TERMINACION ANTICIPADA (INTERMEDIA)				1							
CONCLUSION INV. PREPARATORIA		3				3		1	8		1
DENUNCIA PENDIENTE	6	2	6			7		18	19	3	1
EN AUDIENCIA	7	98	1	5				3	67	18	20
EN CALIFICACION (CALIFICA)		4	4			1		16	7	4	1
FORMALIZA INVESTIGACION PREPARATORIA	19	35	8	5	17	11		45	65	24	18
SUSPENSION DE JUZGAMIENTO	3	11		4				9	8		8
EXPEDIENTE	**1**	**19**	**11**	**2**	**4**						
CON DICTAMEN		16	11	2	2						
EXPEDIENTE PENDIENTE	1	3			2						
INVESTIGACIÓN PREVENTIVA	**13**		**36**	**17**	**40**	**13**	**495**	**13**		**52**	**42**
CON ARCHIVO DEFINITIVO (INV. PREVEN.)	10		17	17	21	9	467	7		43	35
DENUNCIA PENDIENTE	1		1		1		1			1	
EN INVESTIGACION PREVENTIVA	2		17		12	4	27	6		8	6
EXHORTACION Y/O RECOMENDACIÓN			1								1
NO HA LUGAR					6						

FUENTE: Sistema de Gestión Fiscal - SGF.
ELABORADO : Oficina de Racionalización y Estadistica - ORACE

2.28 PERÚ: CARGA PROCESAL PENAL INGRESADA EN LAS FISCALÍAS PROVINCIALES CORPORATIVAS PENALES Y MIXTAS DEL DISTRITO FISCAL DE CAJAMARCA 2015. (2DA PARTE)

TIPO DE CASO / ESTADO	FISCALÍAS									TOTAL	%
	02° FPPC-HUALGAYOC(NCPP)	02° FPP-SAN MIGUEL(NCPP)	02°FPPD-CAJAMARCA(NCPP)	03° FPPC-CAJAMARCA(NCPP)	FP-FECOR-CAJAMARCA(NCPP)	FPM-TACABAMBA(NCPP)	FPPAC-CAJAMARCA(NCPP)	FPPMA-CAJAMARCA(NCPP)	FPP-SAN MARCOS(NCPP)		
TOTAL	**393**	**227**	**32**	**2 101**	**4**	**155**	**306**	**190**	**380**	**11 561**	**100,00**
DENUNCIA	**376**	**195**	**16**	**2 101**	**4**	**146**	**306**	**125**	**357**	**10 641**	**92,04**
ASIGNADO PNP (PRELIMINAR)	2	1		2	1	1	3			17	0,15
CON ACUSACION	33	31		123		14	1	1	63	868	7,51
CON ARCHIVO (CALIFICA)	49	4	6	597		10	24	1	68	2 446	21,16
CON ARCHIVO (PRELIMINAR)	130	85		821		75	79	28	108	3 934	34,03
CON CONCLUSION ANTICIPADA				1						1	0,01
CON INVESTIGACION PRELIMINAR	111	38		185	2	27	130	37	70	1 390	12,02
CON PRINCIPIO DE OPORTUNIDAD (CALIFICA)	1	1		13					1	116	1,00
CON PRINCIPIO DE OPORTUNIDAD (PRELIMINAR)	8	7		45		6		5	15	386	3,34
CON PRINCIPIO OPORTUNIDAD (INTERMEDIA)				4					1	7	0,06
CON PRINCIPIO OPORTUNIDAD (PREPARATORIA)								2		6	0,05
CON PROCESO INMEDIATO				4		3			1	58	0,50
CON PROCESO INMEDIATO (PREPARATORIA)				4						5	0,04
CON PROCESO INMEDIATO EN CASOS DE FLAGRANCIA										1	0,01
CON RESERVA PNP IDENTIFICACION IMPUTADO		6		1						10	0,09
CON RESERVA PROVISIONAL (PRELIMINAR)	5	2		6		1	1	20	2	60	0,52
CON RESERVA PROVISIONAL (CALIFICA)	3			1					2	8	0,07
CON SENTENCIA				35						140	1,21
CON SOBRESEIMIENTO	2	1		36		3	6	1	4	151	1,31
CON TERMINACION ANTICIPADA				6		1			2	16	0,14
CON TERMINACION ANTICIPADA (INTERMEDIA)		1		2						4	0,03
CONCLUSION INV. PREPARATORIA		2		9		1	2		1	31	0,27
DENUNCIA PENDIENTE	6	8		7			4	1	2	90	0,78
EN AUDIENCIA				86			2		1	308	2,66
EN CALIFICACION (CALIFICA)	1	1	10	33			1	3		86	0,74
FORMALIZA INVESTIGACION PREPARATORIA	25	7		67	1	3	53	26	16	445	3,85
SUSPENSION DE JUZGAMIENTO				13		1				57	0,49
EXPEDIENTE										**37**	**0,32**
CON DICTAMEN										31	0,27
EXPEDIENTE PENDIENTE										6	0,05
INVESTIGACIÓN PREVENTIVA	**17**	**32**	**16**			**9**		**65**	**23**	**883**	**7,64**
CON ARCHIVO DEFINITIVO (INV. PREVEN.)	14	20				8		43	17	728	6,30
DENUNCIA PENDIENTE		2						1		8	0,07
EN INVESTIGACION PREVENTIVA	2	10	16			1		21	6	138	1,19
EXHORTACION Y/O RECOMENDACIÓN	1									3	0,03
NO HA LUGAR										6	0,05

FUENTE: Sistema de Gestión Fiscal - SGF.
ELABORADO : Oficina de Racionalización y Estadistica - ORACE

2.29 PERÚ: CARGA PROCESAL PENAL INGRESADA EN LA FISCALÍA PROVINCIAL CORPORATIVA ESPECIALIZADA EN DELITOS DE CORRUPCIÓN DE FUNCIONARIOS DEL DISTRITO FISCAL DEL CALLAO 2015.

TIPO DE CASO / ESTADOS	TOTAL	%
TOTAL	154	100,00
DENUNCIA		
ASIGNADO PNP (PRELIMINAR)	21	13,64
CON ACUSACION	1	0,65
CON ARCHIVO (CALIFICA)	9	5,84
CON ARCHIVO (PRELIMINAR)	20	12,99
CON INVESTIGACION PRELIMINAR	57	37,01
CON PROCESO INMEDIATO	1	0,65
CON TERMINACION ANTICIPADA	3	1,95
CONCLUSION INV. PREPARATORIA	2	1,30
DENUNCIA PENDIENTE	26	16,88
EN CALIFICACION (CALIFICA)	6	3,90
FORMALIZA INVESTIGACION PREPARATORIA	8	5,19

FUENTE: Sistema de Gestión Fiscal - SGF.
ELABORADO : Oficina de Racionalización y Estadistica - ORACE

2.30 PERÚ: CARGA PROCESAL PENAL INGRESADA EN LAS FISCALÍAS PROVINCIALES CORPORATIVAS PENALES Y MIXTAS DEL DISTRITO FISCAL DEL CAÑETE 2015.

TIPO DE CASO / ESTADO	FISCALÍAS							TOTAL	%
	01° FPPC-CAÑETE(NCPP)	02° FPPC-CAÑETE(NCPP)	FPCyF-YAUYOS(NCPP)	FPD-CAÑETE(NCPP)	FPEDCF-CAÑETE(NCPP)	FPPC-MALA (NCPP)	FPP-YAUYOS(NCPP)		
TOTAL	**2 038**	**2 760**	**10**	**208**	**143**	**1 870**	**268**	**7 297**	**100,00**
DENUNCIA	**2 021**	**2 757**	**2**	**37**	**143**	**1 859**	**266**	**7 085**	**97,09**
ASIGNADO PNP (PRELIMINAR)	39	93	1	1	11	164	56	365	5,00
CON ACUSACION	180	192		1		86	10	469	6,43
CON ARCHIVO (CALIFICA)	481	417		6	7	269	30	1 210	16,58
CON ARCHIVO (PRELIMINAR)	568	1 018		13	13	665	31	2 308	31,63
CON CONCLUSION ANTICIPADA	3	5						8	0,11
CON INVESTIGACION PRELIMINAR	279	514	1	8	87	128	52	1 069	14,65
CON PRINCIPIO DE OPORTUNIDAD (CALIFICA)	5	17				11	8	41	0,56
CON PRINCIPIO DE OPORTUNIDAD (PRELIMINAR)	59	129				125	2	315	4,32
CON PRINCIPIO OPORTUNIDAD (INTERMEDIA)	37	15				9		61	0,84
CON PRINCIPIO OPORTUNIDAD (PREPARATORIA)		3						3	0,04
CON PROCESO INMEDIATO	24	13				3		40	0,55
CON PROCESO INMEDIATO (PREPARATORIA)	4	2						6	0,08
CON PROCESO INMEDIATO EN CASOS DE FLAGRANCIA	2							2	0,03
CON RESERVA PROVISIONAL (PRELIMINAR)	2	2				58		62	0,85
CON RESERVA PROVISIONAL (CALIFICA)	22	7				2		31	0,42
CON SENTENCIA	32	18				8		58	0,79
CON SOBRESEIMIENTO	15	12			1	32		60	0,82
CON SOBRESEIMIENTO(JUZGAMIENTO)		1				1		2	0,03
CON TERMINACION ANTICIPADA	9	13		4		3	1	30	0,41
CON TERMINACION ANTICIPADA (INTERMEDIA)						2		2	0,03
CONCLUSION INV. PREPARATORIA	3	2				2	1	8	0,11
DENUNCIA PENDIENTE	64	92				163	71	390	5,34
EN AUDIENCIA	14	8				2		24	0,33
EN CALIFICACION (CALIFICA)	107	62			7	42	1	219	3,00
FORMALIZA INVESTIGACION PREPARATORIA	58	113		4	17	83	3	278	3,81
SUSPENSION DE JUZGAMIENTO	14	9				1		24	0,33
EXPEDIENTE	**17**	**3**				**11**	**2**	**33**	**0,45**
CON DICTAMEN	11	1				8	1	21	0,29
EXPEDIENTE PENDIENTE	6	2				3	1	12	0,16
INVESTIGACIÓN PREVENTIVA			**8**	**171**				**179**	**2,45**
CON ARCHIVO DEFINITIVO (INV. PREVEN.)			2	145				147	2,01
EN INVESTIGACION PREVENTIVA			6	26				32	0,44

FUENTE: Sistema de Gestión Fiscal - SGF.
ELABORADO : Oficina de Racionalización y Estadistica - ORACE

2.31 PERÚ: CARGA PROCESAL PENAL INGRESADA EN LAS FISCALÍAS PROVINCIALES CORPORATIVAS PENALES Y MIXTAS DEL DISTRITO FISCAL DEL CUSCO 2015. (1ERA PARTE)

TIPO DE CASO / ESTADO	FISCALÍAS																								
	1FPP-ANTA	1FPP-CALCA	1FPP-CANCHIS	1FPPC-CONVENCION	1FPPC-CUSCO	1FPP-QUISPICANCHIS	1FPP-SANTIAGO	1FPP-URUBAMBA	1FPP-WANCHAQ	2FPP-ANTA	2FPPC-CALCA	2FPPC-CANCHIS	2FPPC-CONVENCION	2FPPC-CUSCO	2FPPC-SANTIAGO	2FPP-QUISPICANCHIS	2FPP-URUBAMBA	2FPP-WANCHAQ	3FPPC-CUSCO	FPCEDCF-CUSCO	FPCF-ANTA	FPCF-CALCA	FPCF-CANAS	FPCF-CANCHIS	FPCF-CHUMBIVILCAS
TOTAL	256	529	507	776	2 319	443	572	402	1 060	384	572	699	1 294	2 283	1 323	528	488	1 425	2 062	416	105	183	32	62	76
DENUNCIA	256	522	507	772	2300	439	570	395	1049	384	572	699	1 294	2283	1323	528	488	1425	2062	416		2	1	3	
ASIGNADO PNP (PRELIMINAR)	18	104	33	68	198	89	55	28	2	8	52	26	74	135	66	70	92	27	160	102					
CON ACUSACION	17	13	46	26	73	8	26	28	38	29	41	47	101	41	106	15	25	48	68	4					
CON ARCHIVO (CALIFICA)	14	97	67	70	339	39	61	28	36	27	92	89	181	336	128	31	67	493	282	11		1	1	2	
CON ARCHIVO (PRELIMINAR)	83	163	190	159	887	87	110	160	553	180	210	181	470	870	513	91	97	413	782	68		1		1	
CON INVESTIGACION PRELIMINAR	48	52	77	272	493	108	200	61	247	71	62	227	261	556	256	191	86	155	496	128					
CON PRINCIPIO DE OPORTUNIDAD (CALIFICA)		2	3	16	13	8	5	12		4	4		4	19	5	19	33	99	4						
CON PRINCIPIO DE OPORTUNIDAD (PRELIMINAR)	31	19	37	39	158	34	22	17	54	28	18	41	46	132	50	20	21	76	116						
CON PRINCIPIO OPORTUNIDAD (INTERMEDIA)	1		1				1			1		1				1		1							
CON PRINCIPIO OPORTUNIDAD (PREPARATORIA)																		1							
CON PROCESO INMEDIATO					8		2	4	1					13	2			7	14						
CON PROCESO INMEDIATO (PREPARATORIA)					1						1	4						3							
CON PROCESO INMEDIATO EN CASOS DE FLAGRANCIA							1								2			1	1						
CON RESERVA PNP IDENTIFICACION IMPUTADO																									
CON RESERVA PROVISIONAL (PRELIMINAR)			1	2			1		6						1	1			2						
CON RESERVA PROVISIONAL (CALIFICA)		1	2				1				1			5			1								
CON SENTENCIA	7	1		1	25		11	7	9	6	11	1	4	16	30	1	4	3	24	23					
CON SOBRESEIMIENTO	2	1	4		9		1	7	3		2	1	2	4	10		2	7	4	1					
CON SOBRESEIMIENTO(JUZGAMIENTO)									1						1										
CON TERMINACION ANTICIPADA	1		1	1	3	2	1	1	2	1	3		5	6	5	1	1	1	2						
CON TERMINACION ANTICIPADA (INTERMEDIA)										1				1				1		1					
CONCLUSION INV. PREPARATORIA	1	1	3		3		3	3			3	5	1	9	3			3		1					
DENUNCIA PENDIENTE	12	36	13	82	30	42	31	9	34	6	42	18	56	10	38	33	29	10	18	40					
EN AUDIENCIA		1			1	1	12	4	13			2		4	41			11	6						
EN CALIFICACION (CALIFICA)		9	11	2	13	9	4	2	20	1	9	5	14	88	16	33	1	13	23	15					
FORMALIZA INVESTIGACION PREPARATORIA	21	22	18	34	46	12	22	24	30	21	21	51	75	38	46	21	29	51	60	22					
SUSPENSION DE JUZGAMIENTO															4			1							
EXPEDIENTE		7		4	19	4	2	7	11																
CON DICTAMEN		5		3	14	4	1	5	8																
CON SENTENCIA																									
CUADERNO DE EJECUCION DE SENTENCIA PENDIENTE							1																		
EXPEDIENTE PENDIENTE		2		1	5			2	3																
INVESTIGACIÓN PREVENTIVA																					105	181	31	59	76
CON ARCHIVO DEFINITIVO (INV. PREVEN.)																					46	82	25	41	17
DENUNCIA PENDIENTE																						1		6	
EN INVESTIGACION PREVENTIVA																					25	38	2	8	54
EXHORTACION Y/O RECOMENDACIÓN																					33	60		1	2
NO HA LUGAR																					1		4	3	3

FUENTE: Sistema de Gestión Fiscal - SGF.
ELABORADO : Oficina de Racionalización y Estadistica - ORACE

2.31 PERÚ: CARGA PROCESAL PENAL INGRESADA EN LAS FISCALÍAS PROVINCIALES CORPORATIVAS PENALES Y MIXTAS DEL DISTRITO FISCAL DEL CUSCO 2015. (2DA PARTE)

TIPO DE CASO / ESTADO	FISCALÍAS																						TOTAL	%
	FPCF-CONVENCION	FPCF-ESPINAR	FPCF-PARURO	FPCF-QUISPICANCHIS	FPCF-SANTIAGO	FPCF-URUBAMBA	FPCF-WANCHAQ	FPEAD-CUSCO	FPEDCF-LA CONVENCION(NCPP)	FPEDTID-QUILLABAMBA(NCPP)	FPEDTP-CUSCO(NCPP)	FPEPPD-CUSCO	FPM-ACOMAYO	FPM-ECHARATE	FPM-MACHU PICCHU	FPM-PAUCARTAMBO	FPP-CANAS	FPP-CHUMBIVILCAS	FPP-ESPINAR	FPPMA-CUSCO	FPP-PARURO	FPPT-CUSCO		
TOTAL	166	56	19	103	49	146	35	84	306	14	39	645	273	629	195	278	217	460	516	238	242	622	24 128	100,00
DENUNCIA						1	1	84	306	14	39	1	235	577	161	248	217	459	513	226	237	622	22 231	92,14
ASIGNADO PNP (PRELIMINAR)								10	82	3	8		10	70	16	6	11	7	4	53	11	48	1 746	7,24
CON ACUSACION								10	2				5	5	3	4	11	27	21	11	1	2	902	3,74
CON ARCHIVO (CALIFICA)						1			3	1	1		8	31		32	9	32	56	11	35	170	2 882	11,94
CON ARCHIVO (PRELIMINAR)							1	11	4		3		91	7	60	74	64	36	81	44	87	322	7 154	29,65
CON INVESTIGACION PRELIMINAR									116	3	15		69	126	33	79	80	201	151	82	69	6	5 077	21,04
CON PRINCIPIO DE OPORTUNIDAD (CALIFICA)														12				7	57		1	3	330	1,37
CON PRINCIPIO DE OPORTUNIDAD (PRELIMINAR)													23	5	6	17	10	50	23	3	6	11	1 113	4,61
CON PRINCIPIO OPORTUNIDAD (INTERMEDIA)																							7	0,03
CON PRINCIPIO OPORTUNIDAD (PREPARATORIA)																							1	0,01
CON PROCESO INMEDIATO													2										53	0,22
CON PROCESO INMEDIATO (PREPARATORIA)													3									1	13	0,04
CON PROCESO INMEDIATO EN CASOS DE FLAGRANCIA																						1	6	0,02
CON RESERVA PNP IDENTIFICACION IMPUTADO																			8				8	0,03
CON RESERVA PROVISIONAL (PRELIMINAR)													1		3	3				2			23	0,10
CON RESERVA PROVISIONAL (CALIFICA)													1						7	2			21	0,09
CON SENTENCIA								15			1					1	3		4		6	21	235	0,97
CON SOBRESEIMIENTO													2					1			1		64	0,27
CON SOBRESEIMIENTO(JUZGAMIENTO)																							2	0,01
CON TERMINACION ANTICIPADA								5	1				1		1		1		2		3		51	0,21
CON TERMINACION ANTICIPADA (INTERMEDIA)															1				1			1	7	0,03
CONCLUSION INV. PREPARATORIA								1	4														44	0,18
DENUNCIA PENDIENTE								1	44		1		2	31	16	21	9	72	67	3	6	22	884	3,66
EN AUDIENCIA																				1			97	0,40
EN CALIFICACION (CALIFICA)									24		4	1	1	278	1	1	7	6	10		1		622	2,58
FORMALIZA INVESTIGACION PREPARATORIA								31	26	7	6		16	12	21	10	12	20	19	14	10	14	882	3,66
SUSPENSION DE JUZGAMIENTO																			2				7	0,03
EXPEDIENTE																4		1	3		5		67	0,28
CON DICTAMEN																4			3		5		52	0,22
CON SENTENCIA																		1					1	0,01
CUADERNO DE EJECUCION DE SENTENCIA PENDIENTE																							1	0,01
EXPEDIENTE PENDIENTE																							13	0,03
INVESTIGACIÓN PREVENTIVA	166	56	19	103	49	145	34					644	38	52	34	26				12			1830	7,58
CON ARCHIVO DEFINITIVO (INV. PREVEN.)	50	29		70	45	110	33					556	30	1	26	6				2			1169	4,84
DENUNCIA PENDIENTE	8													4		3							22	0,09
EN INVESTIGACION PREVENTIVA	71	14	19	24	2	35						74	6	47	8	16				9			452	1,87
EXHORTACION Y/O RECOMENDACIÓN	23	9		8	1		1					9	1			1							149	0,62
NO HA LUGAR	14	4		1	1							5	1							1			38	0,16

FUENTE: Sistema de Gestión Fiscal - SGF.
ELABORADO : Oficina de Racionalización y Estadistica - ORACE

2.32 PERÚ: CARGA PROCESAL PENAL INGRESADA EN LAS FISCALÍAS PROVINCIALES CORPORATIVAS PENALES Y MIXTAS DEL DISTRITO FISCAL DE HUANCAVELICA 2015. (1ERA PARTE)

TIPO DE CASO / ESTADO	FISCALÍAS					
	01° FPD - HUANCAVELICA (NCPP)	01° FPPC - HUANCAVELICA (NCPP)	02° FPD - HUANCAVELICA (NCPP)	02° FPPC - HUANCAVELICA (NCPP)	02º FPP-HVCA	03° FPPC - HUANCAVELICA (NCPP)
TOTAL	**125**	**582**	**117**	**629**	**1**	**637**
DENUNCIA	**1**	**500**		**554**	**1**	**553**
ARCHIVO DEFINITIVO					1	
ASIGNADO PNP (PRELIMINAR)		11		9		3
CON ACUSACION		51		56		39
CON ARCHIVO (CALIFICA)	1	95		77		42
CON ARCHIVO (PRELIMINAR)		245		198		271
CON INVESTIGACION PRELIMINAR		32		83		72
CON PRINCIPIO DE OPORTUNIDAD (CALIFICA)				1		
CON PRINCIPIO DE OPORTUNIDAD (PRELIMINAR)		25		55		63
CON PRINCIPIO OPORTUNIDAD (PREPARATORIA)						1
CON PROCESO INMEDIATO		3		1		4
CON PROCESO INMEDIATO (PREPARATORIA)		2				
CON PROCESO INMEDIATO EN CASOS DE FLAGRANCIA				2		
CON RESERVA PNP IDENTIFICACION IMPUTADO				5		
CON RESERVA PROVISIONAL (PRELIMINAR)				8		1
CON RESERVA PROVISIONAL (CALIFICA)				6		2
CON SENTENCIA		13		6		6
CON SOBRESEIMIENTO		5		4		6
CON SOBRESEIMIENTO(JUZGAMIENTO)		1		1		1
CON TERMINACION ANTICIPADA		4		2		5
CON TERMINACION ANTICIPADA (INTERMEDIA)		1		1		
CONCLUSION INV. PREPARATORIA		1		2		2
DENUNCIA PENDIENTE				1		
EN AUDIENCIA		1		3		1
EN CALIFICACION (CALIFICA)				3		3
FORMALIZA INVESTIGACION PREPARATORIA		10		29		31
SUSPENSION DE JUZGAMIENTO				1		
EXPEDIENTE	**6**	**82**		**75**		**84**
CON DICTAMEN	5	82		75		82
EXPEDIENTE PENDIENTE	1					2
INVESTIGACIÓN PREVENTIVA	**118**		**117**			
CON ARCHIVO DEFINITIVO (INV. PREVEN.)	109		116			
EN INVESTIGACION PREVENTIVA	9		1			

FUENTE: Sistema de Gestión Fiscal - SGF.
ELABORADO : Oficina de Racionalización y Estadistica - ORACE

2.32 PERÚ: CARGA PROCESAL PENAL INGRESADA EN LAS FISCALÍAS PROVINCIALES CORPORATIVAS PENALES Y MIXTAS DEL DISTRITO FISCAL DE HUANCAVELICA 2015. (2DA PARTE)

TIPO DE CASO / ESTADO	FISCALÍAS				TOTAL	%
	FECOR - HUANCAVELICA	FPCEDCF-HUANCAVELICA	FPEMA - HUANCAVELICA (NCPP)	FPSUPRAP - HUANCAVELICA (NCPP)		
TOTAL	**2**	**175**	**60**	**24**	**2 352**	**100,00**
DENUNCIA	**2**	**175**	**60**	**24**	**1 870**	**79,51**
ARCHIVO DEFINITIVO					1	0,04
ASIGNADO PNP (PRELIMINAR)	2	19	8		52	2,21
CON ACUSACION		2	2		150	6,38
CON ARCHIVO (CALIFICA)		8	5		228	9,69
CON ARCHIVO (PRELIMINAR)		52	22		788	33,50
CON INVESTIGACION PRELIMINAR		59	3		249	10,59
CON PRINCIPIO DE OPORTUNIDAD (CALIFICA)					1	0,04
CON PRINCIPIO DE OPORTUNIDAD (PRELIMINAR)		3	1		147	6,25
CON PRINCIPIO OPORTUNIDAD (PREPARATORIA)					1	0,04
CON PROCESO INMEDIATO					8	0,34
CON PROCESO INMEDIATO (PREPARATORIA)					2	0,09
CON PROCESO INMEDIATO EN CASOS DE FLAGRANCIA					2	0,09
CON RESERVA PNP IDENTIFICACION IMPUTADO					5	0,21
CON RESERVA PROVISIONAL (PRELIMINAR)		1	2		12	0,51
CON RESERVA PROVISIONAL (CALIFICA)		2			10	0,43
CON SENTENCIA					25	1,06
CON SOBRESEIMIENTO		1	1		17	0,72
CON SOBRESEIMIENTO(JUZGAMIENTO)					3	0,13
CON TERMINACION ANTICIPADA		2	1		14	0,60
CON TERMINACION ANTICIPADA (INTERMEDIA)		1			3	0,13
CONCLUSION INV. PREPARATORIA		2	2		9	0,38
DENUNCIA PENDIENTE				24	25	1,06
EN AUDIENCIA					5	0,21
EN CALIFICACION (CALIFICA)		1			7	0,30
FORMALIZA INVESTIGACION PREPARATORIA		22	13		105	4,46
SUSPENSION DE JUZGAMIENTO					1	0,04
EXPEDIENTE					**247**	**10,50**
CON DICTAMEN					244	10,37
EXPEDIENTE PENDIENTE					3	0,13
INVESTIGACIÓN PREVENTIVA					**235**	**9,99**
CON ARCHIVO DEFINITIVO (INV. PREVEN.)					225	9,57
EN INVESTIGACION PREVENTIVA					10	0,43

FUENTE: Sistema de Gestión Fiscal - SGF.
ELABORADO : Oficina de Racionalización y Estadistica - ORACE

2.33 PERÚ: CARGA PROCESAL PENAL INGRESADA EN LAS FISCALÍAS PROVINCIALES CORPORATIVAS PENALES Y MIXTAS DEL DISTRITO FISCAL DE HUANUCO 2015. (1ERA PARTE)

TIPO DE CASO / ESTADO	FISCALÍAS																	
	01° FISCALIA PROVINCIAL PENAL CORPORATIVA DE AMBO	01° FISCALIA PROVINCIAL PENAL CORPORATIVA DE AUCAYACU - L. PRADO	01° FISCALIA PROVINCIAL PENAL CORPORATIVA DE DOS DE MAYO	01° FISCALIA PROVINCIAL PENAL CORPORATIVA DE HUACAYBAMBA	01° FISCALIA PROVINCIAL PENAL CORPORATIVA DE HUAMALIES	01° FISCALIA PROVINCIAL PENAL CORPORATIVA DE HUANUCO	01° FISCALIA PROVINCIAL PENAL CORPORATIVA DE LAURICOCHA	01° FISCALIA PROVINCIAL PENAL CORPORATIVA DE LEONCIO PRADO	01° FISCALIA PROVINCIAL PENAL CORPORATIVA DE PACHITEA	01° FISCALIA PROVINCIAL PENAL CORPORATIVA DE YAROWILCA	02° FISCALIA PROVINCIAL PENAL CORPORATIVA DE AMBO	02° FISCALIA PROVINCIAL PENAL CORPORATIVA DE AUCAYACU- L.PRADO	02° FISCALIA PROVINCIAL PENAL CORPORATIVA DE DOS DE MAYO	02° FISCALIA PROVINCIAL PENAL CORPORATIVA DE HUACAYBAMBA	02° FISCALIA PROVINCIAL PENAL CORPORATIVA DE HUAMALIES	02° FISCALIA PROVINCIAL PENAL CORPORATIVA DE HUANUCO	02° FISCALIA PROVINCIAL PENAL CORPORATIVA DE LAURICOCHA	02° FISCALIA PROVINCIAL PENAL CORPORATIVA DE LEONCIO PRADO
TOTAL	261	379	399	98	155	1 248	105	1 191	130	136	267	301	307	105	202	1 247	139	1 159
DENUNCIA	**231**	**349**	**237**	**84**	**141**	**1 248**	**98**	**1 167**	**129**	**131**	**257**	**298**	**188**	**103**	**175**	**1 247**	**139**	**1 159**
ASIGNADO PNP (PRELIMINAR)		8		3	3	12	4	15	2		3	3				3	3	12
CON ACUSACION	15	22	16	2	3	101	1	64	2	7	17	33	10	1	2	98	7	53
CON ARCHIVO (CALIFICA)	54	38	48	6	9	335	13	288	18	23	21	54	39	23	36	198	38	400
CON ARCHIVO (PRELIMINAR)	62	80	79	19	25	434	8	144	28	37	79	63	63	26	29	544	42	243
CON CONCLUSION ANTICIPADA		1						1						1		3		
CON INVESTIGACION PRELIMINAR	60	58	56	38	65	126	35	123	31	42	75	47	36	37	58	184	32	164
CON PRINCIPIO DE OPORTUNIDAD (CALIFICA)	1	42	5			22		157	2	2		46	9	2	8	40	1	81
CON PRINCIPIO DE OPORTUNIDAD (PRELIMINAR)	11	47	11	5	6	33	5	42	9	3	26	24	4	7	11	48	7	72
CON PRINCIPIO OPORTUNIDAD (INTERMEDIA)						2												
CON PRINCIPIO OPORTUNIDAD (PREPARATORIA)											1		1					
CON PROCESO INMEDIATO						23		9								15		8
CON PROCESO INMEDIATO (PREPARATORIA)						2												2
CON PROCESO INMEDIATO EN CASOS DE FLAGRANCIA						1										1		2
CON RESERVA PNP IDENTIFICACION IMPUTADO					1			1			1							
CON RESERVA PROVISIONAL (PRELIMINAR)		4			1	3	3	6	3	1		1			1			7
CON RESERVA PROVISIONAL (CALIFICA)		5		1	1	1	4	11	1	7			1		3	1	2	3
CON SENTENCIA	3	2				14		13					2			14		9
CON SOBRESEIMIENTO	1	3	1			22		2					1		1	13	1	1
CON SOBRESEIMIENTO(JUZGAMIENTO)								3								2		
CON TERMINACION ANTICIPADA	2	1	1			5		4		1			1		1	3	1	6
CON TERMINACION ANTICIPADA (INTERMEDIA)																		2
CONCLUSION INV. PREPARATORIA		1	1	1		5		3		2	2	1	1			6	1	
DENUNCIA PENDIENTE	9	5	4		8	4	13	201	26	1	7	9		3	14	5		11
EN AUDIENCIA		1				20		7			1	1				16		5
EN CALIFICACION (CALIFICA)	2			3	16	1	2	34			3	2	8		4	3		8
FORMALIZA INVESTIGACION PREPARATORIA	11	31	15	6	3	59	10	39	7	5	21	14	12	3	7	44	4	69
SUSPENSION DE JUZGAMIENTO						23										6		1
EXPEDIENTE	**23**	**2**	**7**	**11**	**13**		**7**	**24**	**1**	**4**								
CON DICTAMEN	19	1	5	9	8		7	19		4								
CON PREVIO		1																
CON RUBRICA																		
EN EJECUCION DE SENTENCIA				2														
EXPEDIENTE PENDIENTE	4		2		5			5	1									
INVESTIGACIÓN PREVENTIVA	**7**	**28**	**155**	**3**	**1**					**1**	**10**	**3**	**119**	**2**	**27**			
CON ARCHIVO DEFINITIVO (INV. PREVEN.)	4	24	76								5	1	99		10			
DENUNCIA PENDIENTE		1												2	2			
EN INVESTIGACION PREVENTIVA	3	3	79	3	1					1	5	2	19		14			
EXHORTACION Y/O RECOMENDACIÓN																		
NO HA LUGAR													1		1			

FUENTE: Sistema de Gestión Fiscal - SGF.
ELABORADO : Oficina de Racionalización y Estadistica - ORACE

2.33 PERÚ: CARGA PROCESAL PENAL INGRESADA EN LAS FISCALÍAS PROVINCIALES CORPORATIVAS PENALES Y MIXTAS DEL DISTRITO FISCAL DE HUANUCO 2015. (2DA PARTE)

TIPO DE CASO / ESTADO	FISCALÍAS																TOTAL	%
	02° FISCALIA PROVINCIAL PENAL CORPORATIVA DE PACHITEA	02° FISCALIA PROVINCIAL PENAL CORPORATIVA DE YAROWILCA	03° FISCALIA PROVINCIAL PENAL CORPORATIVA DE HUANUCO	04° FISCALIA PROVINCIAL PENAL CORPORATIVA DE HUANUCO	05° FISCALIA PROVINCIAL PENAL CORPORATIVA DE HUANUCO	06° FISCALIA PROVINCIAL PENAL CORPORATIVA DE HUANUCO	FISCALIA PROVINCIAL CORP. ESP. EN DELITOS CORRUPCION DE FUNCIONARIOS	FISCALIA PROVINCIAL ESPECIALIZADA EN MATERIA AMBIENTAL DE HUANUCO	FISCALIA PROVINCIAL ESPECIALIZADA EN MATERIA AMBIENTAL DE LEONCIO PRADO	FISCALIA PROVINCIAL ESPECIALIZADA EN PREVENCION DEL DELITO DE HUANUCO	FISCALIA PROVINCIAL ESP. EN PREVENCION DEL DELITO DE LEONCIO PRADO	FISCALIA PROVINCIAL ESPECIALIZADA EN TERRORISMO Y LESA HUMANIDAD TINGO MARIA - LEONCIO PRADO	FISCALIA PROVINCIAL ESPECIALIZADA EN TID - LEONCIO PRADO	FISCALIA PROVINCIAL ESPECIALIZADA EN TRAFICO ILICITO DE DROGAS DE HUANUCO	FISCALIA PROVINCIAL MIXTA DE MONZON - LEONCIO PRADO	FISCALIA PROVINCIAL PENAL DE AMARILIS		
TOTAL	185	140	864	1 157	1 216	1 319	345	172	117	145	69	188	267	109	135	165	14 422	100,00
DENUNCIA	176	130	839	1 157	1 216	1 319	345	87	17	4	1	188	267	107	127	24	13 385	92,81
ASIGNADO PNP (PRELIMINAR)	3	3	4	4	8	4	18					19	93	32	2	3	264	1,83
CON ACUSACION	5	7	52	55	102	79	2						15	7	3		781	5,42
CON ARCHIVO (CALIFICA)	33	19	78	353	249	370	17	1		3		21	5	2	17	3	2 812	19,50
CON ARCHIVO (PRELIMINAR)	57	31	369	321	478	424	89	35	1	1	1	70	90	23	45	14	4 054	28,11
CON CONCLUSION ANTICIPADA																	6	0,04
CON INVESTIGACION PRELIMINAR	37	34	181	167	154	172	150	37	14			64	18	5	41		2 341	16,23
CON PRINCIPIO DE OPORTUNIDAD (CALIFICA)	10	3	9	91	7	59											597	4,14
CON PRINCIPIO DE OPORTUNIDAD (PRELIMINAR)	18	7	68	31	75	47									7	2	626	4,34
CON PRINCIPIO OPORTUNIDAD (INTERMEDIA)				2	1												5	0,03
CON PRINCIPIO OPORTUNIDAD (PREPARATORIA)				2													4	0,03
CON PROCESO INMEDIATO			6		7	8											76	0,53
CON PROCESO INMEDIATO (PREPARATORIA)			3	2													9	0,06
CON PROCESO INMEDIATO EN CASOS DE FLAGRANCIA				1		1											6	0,04
CON RESERVA PNP IDENTIFICACION IMPUTADO			1														4	0,03
CON RESERVA PROVISIONAL (PRELIMINAR)	1		2	5	9	2	1					7				1	58	0,40
CON RESERVA PROVISIONAL (CALIFICA)	1			13	7	9										1	72	0,50
CON SENTENCIA	1	1	5	21	30	28	3						6	8	2		162	1,12
CON SOBRESEIMIENTO			5	14	7	12		1					2				87	0,60
CON SOBRESEIMIENTO(JUZGAMIENTO)						1							1	1			8	0,06
CON TERMINACION ANTICIPADA	1	2	6	6	4	3		2	1				2		1		54	0,37
CON TERMINACION ANTICIPADA (INTERMEDIA)		1				1											4	0,03
CONCLUSION INV. PREPARATORIA		1	1		3	3	1						3				36	0,25
DENUNCIA PENDIENTE		6	4	6	2	19	24		1			4	5	7			398	2,76
EN AUDIENCIA			7	8	14	13								2			95	0,66
EN CALIFICACION (CALIFICA)	1	7	1	5		19	15	1				3	2		1		141	0,98
FORMALIZA INVESTIGACION PREPARATORIA	8	8	34	44	40	37	25	10					25	20	8		619	4,29
SUSPENSION DE JUZGAMIENTO			3	6	19	8											66	0,46
EXPEDIENTE			25											2		141	260	1,80
CON DICTAMEN			24											1		133	230	1,59
CON PREVIO			1														2	0,01
CON RUBRICA														1			1	0,01
EN EJECUCION DE SENTENCIA																	2	0,01
EXPEDIENTE PENDIENTE																8	25	0,17
INVESTIGACIÓN PREVENTIVA	9	10						85	100	141	68				8		777	5,39
CON ARCHIVO DEFINITIVO (INV. PREVEN.)	5	8						27	12	139	66				5		481	3,34
DENUNCIA PENDIENTE									1								6	0,04
EN INVESTIGACION PREVENTIVA	4	2						56	87		2				3		284	1,97
EXHORTACION Y/O RECOMENDACIÓN								1		1							2	0,01
NO HA LUGAR								1		1							4	0,03

FUENTE: Sistema de Gestión Fiscal - SGF.
ELABORADO : Oficina de Racionalización y Estadistica - ORACE

2.34 PERÚ: CARGA PROCESAL PENAL INGRESADA EN LAS FISCALÍAS PROVINCIALES CORPORATIVAS PENALES Y MIXTAS DEL DISTRITO FISCAL DE HUAURA 2015. (1ERA PARTE)

TIPO DE CASO / ESTADO	FISCALÍAS					
	FISCALIA PROVINCIAL CORPORATIVA ESPECIALIZADA CONTRA LA CRIMINALIDAD ORGANIZADA DE HUAURA(NCPP)	FISCALIA PROVINCIAL CORPORATIVA ESPECIALIZADA EN DELITOS DE CORRUPCION DE FUNCIONARIOS DE HUAURA(NCP	FISCALIA PROVINCIAL DE PREVENCION DEL DELITO DE BARRANCA	FISCALIA PROVINCIAL DE PREVENCION DEL DELITO DE HUARAL	FISCALIA PROVINCIAL DE PREVENCION DEL DELITO DE HUAURA	FISCALIA PROVINCIAL MIXTA DE CAJATAMBO
TOTAL	**37**	**144**	**186**	**122**	**363**	**176**
DENUNCIA	**37**	**144**	**60**	**9**	**24**	**176**
ASIGNADO PNP (PRELIMINAR)	8	2			1	12
CON ACUSACION		1				17
CON ARCHIVO (CALIFICA)		11	57		3	8
CON ARCHIVO (PRELIMINAR)	5	29	1	1	3	76
CON CONCLUSION ANTICIPADA						
CON INVESTIGACION PRELIMINAR	19	67		4	14	35
CON PRINCIPIO DE OPORTUNIDAD (CALIFICA)						
CON PRINCIPIO DE OPORTUNIDAD (PRELIMINAR)			1		1	4
CON PRINCIPIO OPORTUNIDAD (PREPARATORIA)						
CON PROCESO INMEDIATO						
CON PROCESO INMEDIATO (PREPARATORIA)						
CON PROCESO INMEDIATO EN CASOS DE FLAGRANCIA						
CON RESERVA PROVISIONAL (PRELIMINAR)						
CON RESERVA PROVISIONAL (CALIFICA)						
CON SENTENCIA						
CON SOBRESEIMIENTO						2
CON SOBRESEIMIENTO(JUZGAMIENTO)						
CON TERMINACION ANTICIPADA						
CON TERMINACION ANTICIPADA (INTERMEDIA)				1		
CONCLUSION INV. PREPARATORIA						
DENUNCIA PENDIENTE		4				5
EN AUDIENCIA						1
EN CALIFICACION (CALIFICA)	2	14			2	2
FORMALIZA INVESTIGACION PREPARATORIA	3	16	1	3		14
SUSPENSION DE JUZGAMIENTO						
INVESTIGACIÓN PREVENTIVA			**126**	**113**	**339**	
CON ARCHIVO DEFINITIVO (INV. PREVEN.)			108	84	218	
CON ARCHIVO DEFINITIVO (INV. PREVEN.)			17	26	118	
CON ARCHIVO DEFINITIVO (INV. PREVEN.)				3	1	
EN INVESTIGACION PREVENTIVA			1		2	

FUENTE: Sistema de Gestión Fiscal - SGF.
ELABORADO : Oficina de Racionalización y Estadistica - ORACE

2.34 PERÚ: CARGA PROCESAL PENAL INGRESADA EN LAS FISCALÍAS PROVINCIALES CORPORATIVAS PENALES Y MIXTAS DEL DISTRITO FISCAL DE HUAURA2015. (2DA PARTE)

TIPO DE CASO / ESTADO	FISCALÍAS				TOTAL	%
	FISCALIA PROVINCIAL MIXTA DE OYON	FISCALIA PROVINCIAL PENAL CORPORATIVA DE BARRANCA	FISCALIA PROVINCIAL PENAL CORPORATIVA DE HUARAL	FISCALIA PROVINCIAL PENAL CORPORATIVA DE HUAURA		
TOTAL	**287**	**2 873**	**3 229**	**4 962**	**12 379**	**100,00**
DENUNCIA	**287**	**2 873**	**3 229**	**4 962**	**11 801**	**95,33**
ASIGNADO PNP (PRELIMINAR)	31	74	559	552	1 239	10,01
CON ACUSACION	25	207	143	292	685	5,53
CON ARCHIVO (CALIFICA)	8	436	116	87	726	5,86
CON ARCHIVO (PRELIMINAR)	98	722	953	1 540	3 428	27,69
CON CONCLUSION ANTICIPADA			1		1	0,01
CON INVESTIGACION PRELIMINAR	66	600	618	1 502	2 925	23,63
CON PRINCIPIO DE OPORTUNIDAD (CALIFICA)		4		1	5	0,04
CON PRINCIPIO DE OPORTUNIDAD (PRELIMINAR)	5	210	382	238	841	6,79
CON PRINCIPIO OPORTUNIDAD (PREPARATORIA)	1				1	0,01
CON PROCESO INMEDIATO		1		34	35	0,28
CON PROCESO INMEDIATO (PREPARATORIA)			2	4	6	0,05
CON PROCESO INMEDIATO EN CASOS DE FLAGRANCIA		1		1	2	0,02
CON RESERVA PROVISIONAL (PRELIMINAR)		7	10		17	0,14
CON RESERVA PROVISIONAL (CALIFICA)			1		1	0,01
CON SENTENCIA	1	67	70	126	264	2,13
CON SOBRESEIMIENTO	5	13	23	35	78	0,63
CON SOBRESEIMIENTO(JUZGAMIENTO)		3		2	5	0,04
CON TERMINACION ANTICIPADA		5	5	9	19	0,15
CON TERMINACION ANTICIPADA (INTERMEDIA)		1	2	4	8	0,06
CONCLUSION INV. PREPARATORIA	2	15	7	10	34	0,27
DENUNCIA PENDIENTE		165	26	10	210	1,70
EN AUDIENCIA	1	52	22	137	213	1,72
EN CALIFICACION (CALIFICA)	14	128	42	106	310	2,50
FORMALIZA INVESTIGACION PREPARATORIA	30	149	245	258	719	5,81
SUSPENSION DE JUZGAMIENTO		13	2	14	29	0,23
INVESTIGACIÓN PREVENTIVA					**578**	**4,67**
CON ARCHIVO DEFINITIVO (INV. PREVEN.)					410	3,31
CON ARCHIVO DEFINITIVO (INV. PREVEN.)					161	1,30
CON ARCHIVO DEFINITIVO (INV. PREVEN.)					4	0,03
EN INVESTIGACION PREVENTIVA					3	0,02

FUENTE: Sistema de Gestión Fiscal - SGF.
ELABORADO : Oficina de Racionalización y Estadistica - ORACE

2.35 PERÚ: CARGA PROCESAL PENAL INGRESADA EN LAS FISCALÍAS PROVINCIALES CORPORATIVAS PENALES Y MIXTAS DEL DISTRITO FISCAL DE ICA 2015. (1ERA PARTE)

TIPO DE CASO / ESTADO	FISCALÍAS													
	01° FISCALIA PROVINCIAL PENAL CORPORATIVA CHINCHA	01° FISCALIA PROVINCIAL PENAL CORPORATIVA DE ICA	01° FISCALIA PROVINCIAL PENAL CORPORATIVA DE NAZCA	01° FISCALIA PROVINCIAL PENAL CORPORATIVA PARCONA	01° FISCALIA PROVINCIAL PENAL CORPORATIVA DE PISCO	02° FISCALIA PROVINCIAL PENAL CORPORATIVA CHINCHA	02° FISCALIA PROVINCIAL PENAL CORPORATIVA DE ICA	02° FISCALIA PROVINCIAL PENAL CORPORATIVA DE NAZCA	02° FISCALIA PROVINCIAL PENAL CORPORATIVA PARCONA	02° FISCALIA PROVINCIAL PENAL CORPORATIVA DE PISCO	FISCALIA PROVINCIAL CIVIL Y FAMILIA DE CHINCHA	FISCALIA PROVINCIAL CIVIL Y FAMILIA DE HUAYTARA	FISCALIA PROVINCIAL CIVIL Y FAMILIA DE NASCA	FISCALIA PROVINCIAL CIVIL Y FAMILIA DE PARCONA
TOTAL	**2 546**	**3 938**	**316**	**544**	**1 373**	**2 537**	**4 070**	**836**	**1 298**	**1 954**	**11**	**2**	**56**	**35**
DENUNCIA	**2 538**	**3 910**	**314**	**541**	**1 370**	**2 531**	**4 070**	**836**	**1 298**	**1 954**			**1**	
ASIGNADO PNP (PRELIMINAR)	19	44		9	75	8	12		47	80				
CON ACUSACION	602	184	12	25	92	73	167	49	28	162				
CON ARCHIVO (CALIFICA)	854	681	2	68	164	1 109	942	166	43	200			1	
CON ARCHIVO (PRELIMINAR)	263	607	201	107	493	460	817	232	277	609				
CON CONCLUSION ANTICIPADA	2	1				2								
CON INVESTIGACION PRELIMINAR	188	660	48	98	198	366	781	113	355	318				
CON PRINCIPIO DE OPORTUNIDAD (CALIFICA)	64	167		3	5	81	7	10	14	13				
CON PRINCIPIO DE OPORTUNIDAD (PRELIMINAR)	28	290	10	63	63	40	211	91	143	31				
CON PRINCIPIO OPORTUNIDAD (INTERMEDIA)	17	29		1	1	2	7			2				
CON PRINCIPIO OPORTUNIDAD (PREPARATORIA)		1			1	2								
CON PROCESO INMEDIATO	26	2			30	14	41	2	1	60				
CON PROCESO INMEDIATO (PREPARATORIA)	10	2						6		6				
CON PROCESO INMEDIATO EN CASOS DE FLAGRANCIA						4		2	2					
CON RESERVA PNP IDENTIFICACION IMPUTADO		1				1			28	3				
CON RESERVA PROVISIONAL (PRELIMINAR)		3	4	7	2	7	2	1	14	2				
CON RESERVA PROVISIONAL (CALIFICA)	8	15				2	144			8				
CON SENTENCIA	66	55	6	11	11	21	92	17	33	64				
CON SOBRESEIMIENTO	22	16	3	8	3	9	51	15	12	9				
CON SOBRESEIMIENTO(JUZGAMIENTO)	2				2		3		1	4				
CON TERMINACION ANTICIPADA	6	15	2	2	3	8	2		2	3				
CON TERMINACION ANTICIPADA (INTERMEDIA)	3	12							1	1				
CONCLUSION INV. PREPARATORIA	2	6	1	3	3	8	9	10	9	5				
DENUNCIA PENDIENTE	21	589	10	27	163	121	326	43	159	200				
EN AUDIENCIA	240	25	1	21	2	21	146	25	23	57				
EN CALIFICACION (CALIFICA)	26	333	1	57	6	58	34	4	41	17				
FORMALIZA INVESTIGACION PREPARATORIA	64	140	11	26	53	114	216	39	46	87				
SUSPENSION DE JUZGAMIENTO	5	32	2	5			60	11	19	13				
EXPEDIENTE	**8**	**28**	**2**	**3**	**3**	**6**								
CON DICTAMEN	4	15	2	2	2	3								
EXPEDIENTE PENDIENTE	4	13		1	1	3								
INVESTIGACIÓN PREVENTIVA											**11**	**2**	**55**	**35**
CON ARCHIVO DEFINITIVO (INV. PREVEN.)											4	2	50	16
DENUNCIA PENDIENTE											6			8
EN INVESTIGACION PREVENTIVA											1		5	10
EXHORTACION Y/O RECOMENDACIÓN														1
NO HA LUGAR														

FUENTE: Sistema de Gestión Fiscal - SGF.
ELABORADO : Oficina de Racionalización y Estadistica - ORACE

2.35 PERÚ: CARGA PROCESAL PENAL INGRESADA EN LAS FISCALÍAS PROVINCIALES CORPORATIVAS PENALES Y MIXTAS DEL DISTRITO FISCAL DE ICA 2015. (2DA PARTE)

TIPO DE CASO / ESTADO	FISCALÍAS												TOTAL	%
	FISCALIA PROVINCIAL CIVIL Y FAMILIA DE PAUCAR SARA SARA	FISCALIA PROVINCIAL CIVIL Y FAMILIA DE PISCO	FISCALIA PROVINCIAL CIVIL Y FAMILIA DE VISTA ALEGRE	FISCALIA PROVINCIAL CORP. ESP. EN DELITOS DE CORRUPCIÓN DE FUNCIONARIOS	FISCALIA PROVINCIAL CORP. ESP. CONTRA LA CRIMINALIDAD ORGANIZADA	FISCALIA PROVINCIAL DE PREVENCION DEL DELITO	FISCALIA PROVINCIAL MIXTA DE LUCANAS	FISCALIA PROV. MIXTA PALPA	FISCALIA PROVINCIAL MIXTA DE PARINACOCHAS	FISCALIA PROVINCIAL PENAL HUAYTARA	FISCALIA PROVINCIAL PENAL DE PAUCAR DEL SARA SARA	FISCALIA PROVINCIAL PENAL DE VISTA ALEGRE		
TOTAL	**15**	**31**	**23**	**415**	**37**	**398**	**802**	**630**	**486**	**219**	**267**	**1 029**	**23 868**	**100,00**
DENUNCIA	**1**	**2**		**415**	**37**	**16**	**725**	**604**	**448**	**219**	**267**	**1 029**	**23 126**	**96,89**
ASIGNADO PNP (PRELIMINAR)				17	6		3	15	20	2	5	3	365	1,53
CON ACUSACION				3			54	47	36	13	10	54	1 611	6,75
CON ARCHIVO (CALIFICA)	1	1		17	1		240	23	10	3	55	208	4 789	20,06
CON ARCHIVO (PRELIMINAR)		1		95	3	1	149	118	214	43	120	262	5 072	21,25
CON CONCLUSION ANTICIPADA													5	0,02
CON INVESTIGACION PRELIMINAR				208	8	10	67	242	52	109	40	260	4 121	17,27
CON PRINCIPIO DE OPORTUNIDAD (CALIFICA)							43	1	6			3	417	1,75
CON PRINCIPIO DE OPORTUNIDAD (PRELIMINAR)							17	30	22	4	6	38	1 087	4,55
CON PRINCIPIO OPORTUNIDAD (INTERMEDIA)							1			1			61	0,26
CON PRINCIPIO OPORTUNIDAD (PREPARATORIA)													4	0,02
CON PROCESO INMEDIATO									5			3	184	0,77
CON PROCESO INMEDIATO (PREPARATORIA)													24	0,10
CON PROCESO INMEDIATO EN CASOS DE FLAGRANCIA													8	0,03
CON RESERVA PNP IDENTIFICACION IMPUTADO									4				37	0,16
CON RESERVA PROVISIONAL (PRELIMINAR)							1	1	14	2	1	2	63	0,26
CON RESERVA PROVISIONAL (CALIFICA)					3		5	1	1				187	0,78
CON SENTENCIA							3	2	2	1		14	398	1,67
CON SOBRESEIMIENTO				4			17	2	3			3	177	0,73
CON SOBRESEIMIENTO(JUZGAMIENTO)							1						13	0,05
CON TERMINACION ANTICIPADA				1		1		3	4	2	1	3	58	0,24
CON TERMINACION ANTICIPADA (INTERMEDIA)												1	18	0,08
CONCLUSION INV. PREPARATORIA				1				2	2			2	63	0,26
DENUNCIA PENDIENTE				43	9	1	80	49	20	10	21	97	1 989	8,33
EN AUDIENCIA							2	1	7	1		15	587	2,46
EN CALIFICACION (CALIFICA)				3	1	2	13	9	7	10		21	643	2,69
FORMALIZA INVESTIGACION PREPARATORIA				23	6	1	27	58	16	18	8	34	987	4,14
SUSPENSION DE JUZGAMIENTO							2		3			6	158	0,66
EXPEDIENTE							**2**		**1**				**53**	**0,22**
CON DICTAMEN							2		1				31	0,13
EXPEDIENTE PENDIENTE													22	0,09
INVESTIGACIÓN PREVENTIVA	**14**	**29**	**23**			**382**	**75**	**26**	**37**				**689**	**2,89**
CON ARCHIVO DEFINITIVO (INV. PREVEN.)	10	21	3			108	54	16	19				303	1,27
DENUNCIA PENDIENTE	1					23	8	5					51	0,21
EN INVESTIGACION PREVENTIVA	1	7	20			244	10	5	13				316	1,32
EXHORTACION Y/O RECOMENDACIÓN	2	1				4	3		4				15	0,06
NO HA LUGAR						3			1				4	0,02

FUENTE: Sistema de Gestión Fiscal - SGF.
ELABORADO : Oficina de Racionalización y Estadistica - ORACE

2.36 PERÚ: CARGA PROCESAL PENAL INGRESADA EN LAS FISCALÍAS PROVINCIALES CORPORATIVAS PENALES Y MIXTAS DEL DISTRITO FISCAL DE JUNIN 2015. (1ERA PARTE)

TIPO DE CASO / ESTADO	FISCALÍAS										
	01º FISCALÍA PROVINCIAL ESP. EN PREVENCIÓN DEL DELITO DE HUANCAYO	01º FISCALÍA PROVINCIAL PENAL CORPORATIVA DE HUANCAYO	01º FISCALÍA PROVINCIAL PENAL CORPORATIVA DE TARMA	02º FISCALÍA PROVINCIAL ESP. EN PREVENCIÓN DEL DELITO DE HUANCAYO	02º FISCALÍA PROVINCIAL PENAL CORPORATIVA DE HUANCAYO	02º FISCALÍA PROVINCIAL PENAL CORPORATIVA DE TARMA	03º FISCALÍA PROVINCIAL PENAL CORPORATIVA DE HUANCAYO	04º FISCALÍA PROVINCIAL PENAL CORPORATIVA DE HUANCAYO	05º FISCALÍA PROVINCIAL PENAL CORPORATIVA DE HUANCAYO	06º FISCALÍA PROVINCIAL PENAL CORPORATIVA DE HUANCAYO	FISCALIA PROVINCIAL CORP. ESPECIALIZADA CONTRA LA CRIMINALIDAD ORGANIZADA JUNIN
TOTAL	**298**	**1 517**	**536**	**62**	**1 916**	**542**	**1 738**	**1 681**	**1 607**	**1 637**	**6**
DENUNCIA		**1 127**	**398**		**1 461**	**413**	**1 386**	**1 435**	**1 186**	**1 252**	**6**
ASIGNADO PNP (PRELIMINAR)		9	5		47		57	29	110	13	4
CON ACUSACION		14	4		4	9	21	26	1	14	
CON ARCHIVO (CALIFICA)		260	75		99	36	295	98	216	154	
CON ARCHIVO (PRELIMINAR)		370	126		262	127	199	332	133	206	
CON INVESTIGACION PRELIMINAR		210	94		481	119	507	636	279	224	1
CON PRINCIPIO DE OPORTUNIDAD (CALIFICA)		9			11		18	11	70	21	
CON PRINCIPIO DE OPORTUNIDAD (PRELIMINAR)		119	29		48	46	70	83	25	18	
CON PRINCIPIO OPORTUNIDAD (PREPARATORIA)		2			1					1	
CON PROCESO INMEDIATO		45	5		16	8	21	5		6	
CON PROCESO INMEDIATO (PREPARATORIA)		18	3		1			3			
CON PROCESO INMEDIATO EN CASOS DE FLAGRANCIA									1	2	
CON RESERVA PNP IDENTIFICACION IMPUTADO						2			1		
CON RESERVA PROVISIONAL (PRELIMINAR)		1	1		10		1	6	1	6	
CON RESERVA PROVISIONAL (CALIFICA)		11			6		9	2	6	3	
CON SENTENCIA		7	2		3		1	4	1	5	
CON SOBRESEIMIENTO		1								1	
CON TERMINACION ANTICIPADA		4	1		2	1	1		1	1	
CON TERMINACION ANTICIPADA (INTERMEDIA)		1									
CONCLUSION INV. PREPARATORIA			1		3		1			1	
DENUNCIA PENDIENTE		2	4		330	35	136	70	285	522	
EN AUDIENCIA					2			2			
EN CALIFICACION (CALIFICA)		4	5		118	4	21	92	29	23	1
FORMALIZA INVESTIGACION PREPARATORIA		36	43		17	26	28	36	27	31	
SUSPENSION DE JUZGAMIENTO		4									
EXPEDIENTE		**390**	**138**		**455**	**128**	**352**	**246**	**421**	**385**	
CON DICTAMEN		366	129		261	119	268	237	304	343	
CON PREVIO					2	1	2		6	2	
CUADERNO DE EJECUCION DE SENTENCIA PENDIENTE					1						
EXPEDIENTE PENDIENTE		24	9		191	8	82	9	111	40	
INVESTIGACIÓN PREVENTIVA	**298**			**62**		**1**					
CON ARCHIVO DEFINITIVO (INV. PREVEN.)	284			45		1					
DENUNCIA PENDIENTE											
EN INVESTIGACION PREVENTIVA	12			17							
EXHORTACION Y/O RECOMENDACIÓN											
NO HA LUGAR	2										

FUENTE: Sistema de Gestión Fiscal - SGF.
ELABORADO : Oficina de Racionalización y Estadistica - ORACE

2.36 PERÚ: CARGA PROCESAL PENAL INGRESADA EN LAS FISCALÍAS PROVINCIALES CORPORATIVAS PENALES Y MIXTAS DEL DISTRITO FISCAL DE JUNIN 2015. (2DA PARTE)

TIPO DE CASO / ESTADO	FISCALÍAS									TOTAL	%
	FISCALIA PROVINCIAL CORPORATIVA ESPECIALIZADA EN DELITOS DE CORRUPCION DE FUNCIONARIOS-JUNIN	FISCALÍA PROVINCIAL ESPECIALIZADA EN MATERIA AMBIENTAL DE HUANCAYO	FISCALÍA PROVINCIAL ESPECIALIZADA EN TRAFICO ILICITO DE DROGAS DE HUANCAYO	FISCALÍA PROVINCIAL PENAL CORPORATIVA DE CHUPACA	FISCALÍA PROVINCIAL PENAL CORPORATIVA DE CONCEPCIÓN	FISCALÍA PROVINCIAL PENAL CORPORATIVA DE JAUJA	FISCALÍA PROVINCIAL PENAL CORPORATIVA DE TAYACAJA	FISCALÍA PROVINCIAL PENAL CORPORATIVA DE YAULI	FISCALÍA PROVINCIAL PENAL CORPORATIVA JUNÍN		
TOTAL	**491**	**588**	**45**	**1 580**	**1 119**	**731**	**583**	**983**	**693**	**18 353**	**100,00**
DENUNCIA	**491**	**527**	**39**	**1 212**	**887**	**566**	**583**	**802**	**508**	**14 279**	**77,8**
ASIGNADO PNP (PRELIMINAR)	104	9	6	89	165	50		39	22	758	4,13
CON ACUSACION			1	18	5	3			5	125	0,68
CON ARCHIVO (CALIFICA)	16	35		78	42	83		18	63	1 568	8,54
CON ARCHIVO (PRELIMINAR)	75	7	9	33	192	198		45	123	2 437	13,28
CON INVESTIGACION PRELIMINAR	226	33	5	46	159	60		119	101	3 300	17,98
CON PRINCIPIO DE OPORTUNIDAD (CALIFICA)				1		8				149	0,81
CON PRINCIPIO DE OPORTUNIDAD (PRELIMINAR)				10	36	92		13	24	613	3,34
CON PRINCIPIO OPORTUNIDAD (PREPARATORIA)										4	0,02
CON PROCESO INMEDIATO					18	2				126	0,69
CON PROCESO INMEDIATO (PREPARATORIA)										25	0,14
CON PROCESO INMEDIATO EN CASOS DE FLAGRANCIA				1				1		5	0,03
CON RESERVA PNP IDENTIFICACION IMPUTADO										3	0,02
CON RESERVA PROVISIONAL (PRELIMINAR)	4		1	5	12	6		1	4	59	0,32
CON RESERVA PROVISIONAL (CALIFICA)	6			13	1			11	1	69	0,38
CON SENTENCIA	3				2					28	0,15
CON SOBRESEIMIENTO	1	2			1					6	0,03
CON TERMINACION ANTICIPADA			1					1		13	0,07
CON TERMINACION ANTICIPADA (INTERMEDIA)										1	0,01
CONCLUSION INV. PREPARATORIA			1							7	0,04
DENUNCIA PENDIENTE	13	440		589	214	26	583	539	142	3 930	21,41
EN AUDIENCIA										4	0,02
EN CALIFICACION (CALIFICA)	26	1		310	6	5		6	14	665	3,62
FORMALIZA INVESTIGACION PREPARATORIA	17		15	19	34	33		9	9	380	2,07
SUSPENSION DE JUZGAMIENTO										4	0,02
EXPEDIENTE		**18**	**6**	**368**	**232**	**165**		**181**	**185**	**3 670**	**20,00**
CON DICTAMEN		14	6	267	152	160		1	75	2 702	14,72
CON PREVIO					1					14	0,08
CUADERNO DE EJECUCION DE SENTENCIA PENDIENTE						1			2	4	0,02
EXPEDIENTE PENDIENTE		4		101	79	4		180	108	950	5,18
INVESTIGACIÓN PREVENTIVA		**43**								**404**	**2,20**
CON ARCHIVO DEFINITIVO (INV. PREVEN.)		13								343	1,87
DENUNCIA PENDIENTE		11								11	0,06
EN INVESTIGACION PREVENTIVA		16								45	0,25
EXHORTACION Y/O RECOMENDACIÓN		3								3	0,02
NO HA LUGAR										2	0,01

FUENTE: Sistema de Gestión Fiscal - SGF.
ELABORADO : Oficina de Racionalización y Estadistica - ORACE

2.37 PERÚ: CARGA PROCESAL PENAL INGRESADA EN LAS FISCALÍAS PROVINCIALES CORPORATIVAS PENALES Y MIXTAS DEL DISTRITO FISCAL DE LA LIBERTAD 2015. (1ERA PARTE)

TIPO DE CASO / ESTADO	FISCALÍAS											
	01 FISCALIA PROVINCIAL ESPECIALIZADA EN MATERIA AMBIENTAL DE LA LIBERTAD	01° FISCALIA PROVINCIAL PENAL CORPORATIVA DE TRUJILLO	01° FISCALIA PROVINCIAL PENAL ESP. EN PREVENCION DEL DELITO DE TRUJILLO	02 FISCALIA PROVINCIAL ESPECIALIZADA EN MATERIA AMBIENTAL DE LA LIBERTAD	02° FISCALIA PROVINCIAL PENAL CORPORATIVA DE TRUJILLO	02° FISCALIA PROVINCIAL MIXTA TRANSITORIA DE PAIJAN	02° FISCALIA PROVINCIAL PENAL ESP. EN PREVENCION DEL DELITO DE TRUJILLO	03° FISCALIA PROVINCIAL PENAL CORPORATIVA DE TRUJILLO	FISCALIA PROVINCIAL CORP.ESP. CONTRA LA CRIMINALIDAD ORGANIZADA DE LA LIBERTAD	FISCALIA PROVINCIAL CORP. ESP. EN DELITOS DE CORRUPCION DE FUNCIONARIOS - LA LIBERTAD	FISCALIA PROVINCIAL MIXTA CORPORATIVA DE CHEPEN	FISCALIA PROVINCIAL MIXTA CORPORATIVA DE GRAN CHIMU
TOTAL	**217**	**5 276**	**198**	**97**	**5 591**	**494**	**169**	**6 138**	**64**	**544**	**1 554**	**264**
DENUNCIA	**216**	**5 276**		**96**	**5 591**	**490**		**6 135**	**64**	**544**	**1 554**	**264**
ASIGNADO PNP (PRELIMINAR)		244			140	16		122	19	86	27	33
CON ACUSACION	6	398			429	28		420	5	4	199	42
CON ARCHIVO (CALIFICA)	25	588			844	65		909	1	30	198	33
CON ARCHIVO (PRELIMINAR)	61	1 965		17	1 936	29		1 703	1	127	552	87
CON CONCLUSION ANTICIPADA		6						1				
CON INVESTIGACION PRELIMINAR	63	928		41	1 202	244		1 241	22	229	263	20
CON PRINCIPIO DE OPORTUNIDAD (CALIFICA)								10				
CON PRINCIPIO DE OPORTUNIDAD (PRELIMINAR)	3	232		2	215	15		332			80	23
CON PRINCIPIO OPORTUNIDAD (INTERMEDIA)		33		1	33	4		37			1	
CON PRINCIPIO OPORTUNIDAD (PREPARATORIA)		3			2			5			1	1
CON PROCESO INMEDIATO		91			33	6		31			9	
CON PROCESO INMEDIATO (PREPARATORIA)								3				
CON PROCESO INMEDIATO EN CASOS DE FLAGRANCIA		1						2			1	
CON RESERVA PNP IDENTIFICACION IMPUTADO		1			1			1		1	1	
CON RESERVA PROVISIONAL (PRELIMINAR)	22	12		1	17			26			5	2
CON RESERVA PROVISIONAL (CALIFICA)		6			3	3		2				
CON SENTENCIA	2	35			28	3		59	1	2	36	
CON SOBRESEIMIENTO	4	59		1	47	2		47		4	15	5
CON SOBRESEIMIENTO (JUZGAMIENTO)		3			1	1				1		
CON TERMINACION ANTICIPADA	1	7			11	1		13			2	2
CON TERMINACION ANTICIPADA (INTERMEDIA)	1				1						1	
CONCLUSION INV. PREPARATORIA	1	14		1	28			46		1	18	
DENUNCIA PENDIENTE		56		1	18	19		59		4	10	1
EN AUDIENCIA		127			142	5		104	2		6	
EN CALIFICACION (CALIFICA)	6	88			97	33		592	3	7	8	
FORMALIZA INVESTIGACION PREPARATORIA	21	374		31	359	14		366	10	48	112	15
SUSPENSION DE JUZGAMIENTO		5			4	2		4			9	
EXPEDIENTE								**3**				
CON DICTAMEN								3				
CON RUBRICA												
CUADERNO DE EJECUCION DE SENTENCIA PENDIENTE												
EXPEDIENTE PENDIENTE												
INVESTIGACIÓN PREVENTIVA	**1**		**198**	**1**		**4**	**169**					
CON ARCHIVO DEFINITIVO (INV. PREVEN.)			180				161					
DENUNCIA PENDIENTE												
EN INVESTIGACION PREVENTIVA	1		18	1		4	6					
EXHORTACION Y/O RECOMENDACIÓN							2					
NO HA LUGAR												

FUENTE: Sistema de Gestión Fiscal - SGF.
ELABORADO : Oficina de Racionalización y Estadistica - ORACE

2.37 PERÚ: CARGA PROCESAL PENAL INGRESADA EN LAS FISCALÍAS PROVINCIALES CORPORATIVAS PENALES Y MIXTAS DEL DISTRITO FISCAL DE LA LIBERTAD 2015. (2DA PARTE)

TIPO DE CASO / ESTADO	FISCALÍAS									TOTAL	%
	FISCALIA PROVINCIAL MIXTA CORPORATIVA DE JULCAN	FISCALIA PROVINCIAL MIXTA CORPORATIVA DE LA ESPERANZA	FISCALIA PROVINCIAL MIXTA CORPORATIVA DE OTUZCO	FISCALIA PROVINCIAL MIXTA CORPORATIVA DE PACASMAYO	FISCALIA PROVINCIAL MIXTA CORPORATIVA DE PAIJAN	FISCALIA PROVINCIAL MIXTA CORPORATIVA DE SANCHEZ CARRION	FISCALIA PROVINCIAL MIXTA CORPORATIVA DE VIRU	FISCALIA PROVINCIAL PENAL CORPORATIVA DE ASCOPE	FISCALIA PROVINCIAL PENAL CORPORATIVA ANTIDROGAS DE LA LIBERTAD		
TOTAL	**223**	**2 497**	**651**	**1 476**	**460**	**1 063**	**1 435**	**1 025**	**106**	**29 542**	**100,00**
DENUNCIA	**223**	**2 494**	**641**	**1 442**	**455**	**1 052**	**1 426**	**1 013**	**105**	**29 081**	**98,44**
ASIGNADO PNP (PRELIMINAR)	3	5	7	33	10	32	33	6	12	828	2,80
CON ACUSACION	28	299	72	111	18	179	203	64	7	2 512	8,50
CON ARCHIVO (CALIFICA)	16	556	88	251	28	97	290	186		4 205	14,23
CON ARCHIVO (PRELIMINAR)	82	742	235	487	25	179	442	224	18	8 912	30,17
CON CONCLUSION ANTICIPADA										7	0,02
CON INVESTIGACION PRELIMINAR	28	422	128	277	195	170	206	257	13	5 949	20,14
CON PRINCIPIO DE OPORTUNIDAD (CALIFICA)	1	2	1			62	2	10		88	0,30
CON PRINCIPIO DE OPORTUNIDAD (PRELIMINAR)	15	100	7	54	15	13	45	49		1 200	4,06
CON PRINCIPIO OPORTUNIDAD (INTERMEDIA)	1	17	4	1			3			135	0,46
CON PRINCIPIO OPORTUNIDAD (PREPARATORIA)		1		1						14	0,05
CON PROCESO INMEDIATO	1	5	6	1	3	6	1	3	1	197	0,67
CON PROCESO INMEDIATO (PREPARATORIA)		2	2	4			1			12	0,04
CON PROCESO INMEDIATO EN CASOS DE FLAGRANCIA			1		1		1	1		8	0,03
CON RESERVA PNP IDENTIFICACION IMPUTADO		2	6					1		14	0,05
CON RESERVA PROVISIONAL (PRELIMINAR)		31	1	2			1			120	0,41
CON RESERVA PROVISIONAL (CALIFICA)		2	1	3	2	7				29	0,10
CON SENTENCIA		7	1	16	2	1	13	6	6	218	0,74
CON SOBRESEIMIENTO	3	13	12	9		4	4			229	0,78
CON SOBRESEIMIENTO (JUZGAMIENTO)										6	0,02
CON TERMINACION ANTICIPADA	1	4		3	1	1	1			48	0,16
CON TERMINACION ANTICIPADA (INTERMEDIA)					1	1				5	0,02
CONCLUSION INV. PREPARATORIA	4	3	1	6	5	6	12	6	11	163	0,55
DENUNCIA PENDIENTE	10	170	1	3	60	197	18	122	1	750	2,54
EN AUDIENCIA	1	41	24	13	1	6	6	4	3	485	1,64
EN CALIFICACION (CALIFICA)	11	4	1	21	71	24	56	8		1 030	3,49
FORMALIZA INVESTIGACION PREPARATORIA	18	66	42	144	16	66	78	66	33	1 879	6,36
SUSPENSION DE JUZGAMIENTO				2	1	1	10			38	0,13
EXPEDIENTE			**2**				**5**	**3**	**1**	**14**	**0,05**
CON DICTAMEN			1				4			8	0,03
CON RUBRICA								2		2	0,01
CUADERNO DE EJECUCION DE SENTENCIA PENDIENTE									1	1	0,01
EXPEDIENTE PENDIENTE			1				1	1		3	0,01
INVESTIGACIÓN PREVENTIVA		**3**	**8**	**34**	**5**	**11**	**4**	**9**		**447**	**1,50**
CON ARCHIVO DEFINITIVO (INV. PREVEN.)		1	7	16	2	2	1	2		372	1,25
DENUNCIA PENDIENTE					1	5		3		9	0,03
EN INVESTIGACION PREVENTIVA		2		9	2	4	2	4		53	0,18
EXHORTACION Y/O RECOMENDACIÓN				9						11	0,04
NO HA LUGAR			1				1			2	0,01

FUENTE: Sistema de Gestión Fiscal - SGF.
ELABORADO : Oficina de Racionalización y Estadistica - ORACE

2.38 PERÚ: CARGA PROCESAL PENAL INGRESADA EN LAS FISCALÍAS PROVINCIALES CORPORATIVAS PENALES Y MIXTAS DEL DISTRITO FISCAL DE LAMBAYEQUE 2015. (1ERA PARTE)

TIPO DE CASO / ESTADO	FISCALÍAS															
	01° FISCALIA PROVINCIAL PENAL CORPORATIVA DE CHICLAYO	01° FISCALÍA PROVINCIAL PENAL CORPORATIVA DE CUTERVO	01° FISCALIA PROVINCIAL PENAL CORPORATIVA DE FERREÑAFE	01° FISCALIA PROVINCIAL PENAL CORPORATIVA DE JAEN	01° FISCALIA PROVINCIAL PENAL CORPORATIVA DE JOSE L. ORTIZ	01° FISCALIA PROVINCIAL PENAL CORPORATIVA DE LAMBAYEQUE	01° FISCALIA PROVINCIAL PENAL CORPORATIVA DE MOTUPE	01° FISCALIA PROVINCIAL PENAL CORPORATIVA DE SAN IGNACIO	02°FISCALIA DE PREVENCION DEL DELITO DE CHICLAYO	02° FISCALIA PROVINCIAL PENAL CORPORATIVA DE CHICLAYO	02° FISCALIA PROVINCIAL PENAL CORPORATIVA DE CUTERVO	02° FISCALIA PROVINCIAL PENAL CORPORATIVA DE FERREÑAFE	02° FISCALIA PROVINCIAL PENAL CORPORATIVA DE JAEN	02° FISCALIA PROVINCIAL PENAL CORPORATIVA DE JOSE L. ORTIZ	02° FISCALIA PROVINCIAL PENAL CORPORATIVA DE LAMBAYEQUE	02° FISCALIA PROVINCIAL PENAL CORPORATIVA DE MOTUPE
TOTAL	**5 403**	**493**	**562**	**1 935**	**2 387**	**1 260**	**479**	**552**	**470**	**5 463**	**473**	**949**	**1 285**	**2 897**	**1 429**	**632**
DENUNCIA	**5 376**	**490**	**562**	**1 903**	**2 387**	**1 250**	**479**	**540**	**221**	**5 463**	**473**	**949**	**1 282**	**2 893**	**1 425**	**632**
ASIGNADO PNP (PRELIMINAR)	50		4	8	32	25			1	326		2	2	7	20	2
CON ACUSACION	335	39	15	165	72	74	66	63	16	388	20	138	40	141	49	34
CON ARCHIVO (CALIFICA)	1 400	75	301	339	1 288	378	77	55	5	1 354	101	292	313	1 341	356	154
CON ARCHIVO (PRELIMINAR)	2 001	142	92	554	316	211	182	160	100	2 051	122	168	443	667	496	116
CON CONCLUSION ANTICIPADA	2				1	1				9						
CON INVESTIGACION PRELIMINAR	759	117	68	277	313	258	90	64	54	454	102	37	176	232	208	176
CON PRINCIPIO DE OPORTUNIDAD (CALIFICA)	25	4	8	54	32	66				6		57	66	90	30	7
CON PRINCIPIO DE OPORTUNIDAD (PRELIMINAR)	172	16	5	127	59	31	11	16		107	17	8	22	36	64	23
CON PRINCIPIO OPORTUNIDAD (INTERMEDIA)	4	1	1	22	2					15						4
CON PRINCIPIO OPORTUNIDAD (PREPARATORIA)			1	2	1	1				1	1	1	1			
CON PROCESO INMEDIATO	24			4		1		3		40	2		1			
CON PROCESO INMEDIATO (PREPARATORIA)	16			1						10					3	
CON PROCESO INMEDIATO EN CASOS DE FLAGRANCIA						3				9						
CON RESERVA PNP IDENTIFICACION IMPUTADO										1						
CON RESERVA PROVISIONAL (PRELIMINAR)	23	1	7	3		5				7		2	7		3	1
CON RESERVA PROVISIONAL (CALIFICA)	8	1		1						5	1		1			1
CON SENTENCIA	31	5	3	56	76	11	4	31	1	61	21	18	17	55	8	6
CON SOBRESEIMIENTO	47	8	6	35	13	9	8	33	4	86	13	41	22	19	13	1
CON SOBRESEIMIENTO(JUZGAMIENTO)	2			1	1			2		2		1			1	
CON TERMINACION ANTICIPADA	13	3		6	1	3		5		8	3	6	1	2	1	
CON TERMINACION ANTICIPADA (INTERMEDIA)					1	1		1								
CONCLUSION INV. PREPARATORIA	18	5	1	6	2	2			2	10	2	1	6	11		3
DENUNCIA PENDIENTE	173	19	13	41	2	71	15	23	1	70	16	5	54	45	42	8
EN AUDIENCIA	75	20	3	17	65	26	5	34		173	27	89	18	76	17	22
EN CALIFICACION (CALIFICA)	61		4	31	44	14	2	14	1	51		7	3	15	26	44
FORMALIZA INVESTIGACION PREPARATORIA	128	29	29	105	46	53	14	29	36	168	15	26	82	107	85	23
SUSPENSION DE JUZGAMIENTO	9	5	1	48	20	6	5	7		51	10	50	7	49	3	7
EXPEDIENTE	**27**	**3**		**29**		**1**		**12**					**1**	**4**	**1**	
CON DICTAMEN	17	3		7		1		12					1	3		
CON PREVIO																
CON RUBRICA				10												
DILIGENCIAS DE INV. (PODER JUDICIAL)	1															
EXPEDIENTE PENDIENTE	9			12										1	1	
INVESTIGACIÓN PREVENTIVA				**3**		**9**			**249**				**2**		**3**	
CON ARCHIVO DEFINITIVO (INV. PREVEN.)				3		3			150				1		2	
DENUNCIA PENDIENTE						2			11				1			
EN INVESTIGACION PREVENTIVA						4			74							
EXHORTACION Y/O RECOMENDACIÓN									14						1	
NO HA LUGAR																

FUENTE: Sistema de Gestión Fiscal - SGF.
ELABORADO : Oficina de Racionalización y Estadistica - ORACE

2.38 PERÚ: CARGA PROCESAL PENAL INGRESADA EN LAS FISCALÍAS PROVINCIALES CORPORATIVAS PENALES Y MIXTAS DEL DISTRITO FISCAL DE LAMBAYEQUE 2015. (2DA PARTE)

TIPO DE CASO / ESTADO	FISCALÍAS														TOTAL	%
	02º FISCALIA PROVINCIAL PENAL CORPORATIVA DE SAN IGNACIO	03º FISCALIA PROVINCIAL PENAL CORPORATIVA DE CHICLAYO	FISCALIA CORP. DE PREVENCION DEL DELITO LAMBAYEQUE	FISCALIA CORPORATIVA ESP. ANTIDROGAS CHICLAYO	FISCALIA PROVINCIAL CIVIL Y FAMILIA DE CUTERVO	FISCALIA PROVINCIAL CIVIL Y FAMILIA DE FERREÑAFE	FISCALIA PROVINCIAL CIVIL Y FAMILIA DE SAN IGNACIO	FISCALIA PROV. CORP. ESP. EN DELITOS DE CORRUPCION DE FUNCIONARIOS DE LAMBAYEQUE	FISCALIA PROVINCIAL ESPECIALIZADA CONTRA LA CRIMINALIDAD ORGANIZADA JAEN	FISCALIA PROVINCIAL MIXTA COORPORATIVA LA VICTORIA	FISCALIA PROVINCIAL MIXTA CORPORATIVA DE CAYALTI	FISCALIA PROVINCIAL MIXTA CORPORATIVA DE OLMOS	FISCALIA PROVINCIAL MIXTA DE FAMILIA Y CIVIL DE MOTUPE	FISCALIA PROVINCIAL MIXTA DE OYOTUN		
TOTAL	753	5 268	421	87	87	21	36	384	10	2 713	977	730	2	171	38 329	100,00
DENUNCIA	**748**	**5 268**	**198**	**87**	**45**	**21**	**1**	**384**	**10**	**2 713**	**960**	**726**	**2**	**162**	**37 650**	**98,23**
ASIGNADO PNP (PRELIMINAR)		135		8				4		65	88	7		5	791	2,06
CON ACUSACION	72	345	19	6				4		262	21	58		6	2 448	6,39
CON ARCHIVO (CALIFICA)	135	1 961	13	4	27	8		21		543	162	175		9	10 887	28,40
CON ARCHIVO (PRELIMINAR)	108	1 382	73	5	2		1	82		834	491	286		70	11 155	29,10
CON CONCLUSION ANTICIPADA		1													14	0,04
CON INVESTIGACION PRELIMINAR	94	626	49	5	2			226	10	207	96	81		41	4 822	12,58
CON PRINCIPIO DE OPORTUNIDAD (CALIFICA)	4	16								39		9			513	1,34
CON PRINCIPIO DE OPORTUNIDAD (PRELIMINAR)	4	117								100	24	18		3	980	2,56
CON PRINCIPIO OPORTUNIDAD (INTERMEDIA)		13								8		1			71	0,19
CON PRINCIPIO OPORTUNIDAD (PREPARATORIA)		2													11	0,03
CON PROCESO INMEDIATO	1	29								10	3	10			128	0,33
CON PROCESO INMEDIATO (PREPARATORIA)												1			31	0,08
CON PROCESO INMEDIATO EN CASOS DE FLAGRANCIA		2								8					22	0,06
CON RESERVA PNP IDENTIFICACION IMPUTADO											5				6	0,02
CON RESERVA PROVISIONAL (PRELIMINAR)	2	20	5					4		60	18	1		1	170	0,44
CON RESERVA PROVISIONAL (CALIFICA)		2								13					33	0,09
CON SENTENCIA	63	41		9				3		38	4	4		1	567	1,48
CON SOBRESEIMIENTO	53	26	5	1						44	4	10		2	503	1,31
CON SOBRESEIMIENTO(JUZGAMIENTO)	2										1				13	0,03
CON TERMINACION ANTICIPADA	1	13		1				1		1	1	7		1	78	0,20
CON TERMINACION ANTICIPADA (INTERMEDIA)														1	4	0,01
CONCLUSION INV. PREPARATORIA	2	6		2				1		1	4	2			87	0,23
DENUNCIA PENDIENTE	7	179	7		10	13		2		196		4	2	1	1 019	2,66
EN AUDIENCIA	61	99		6				1		118	4	15		8	979	2,55
EN CALIFICACION (CALIFICA)	19	75	2	5	4			1		72		3			498	1,30
FORMALIZA INVESTIGACION PREPARATORIA	24	153	25	35				34		60	34	28		12	1 380	3,60
SUSPENSION DE JUZGAMIENTO	96	25								34		6		1	440	1,15
EXPEDIENTE	**5**		**1**											**2**	**86**	**0,22**
CON DICTAMEN	3													1	48	0,13
CON PREVIO														1	1	0,01
CON RUBRICA															10	0,02
DILIGENCIAS DE INV. (PODER JUDICIAL)															1	0,01
EXPEDIENTE PENDIENTE	2		1												26	0,06
INVESTIGACIÓN PREVENTIVA			**222**		**42**		**35**				**17**	**4**		**7**	**593**	**1,55**
CON ARCHIVO DEFINITIVO (INV. PREVEN.)			99		26		30				10	2		6	332	0,87
DENUNCIA PENDIENTE			6		9										29	0,08
EN INVESTIGACION PREVENTIVA			103		4		5				4	2		1	197	0,51
EXHORTACION Y/O RECOMENDACIÓN			11		3						3				32	0,08
NO HA LUGAR			3												3	0,01

FUENTE: Sistema de Gestión Fiscal - SGF.
ELABORADO : Oficina de Racionalización y Estadistica - ORACE

2.39 PERÚ: CARGA PROCESAL PENAL INGRESADA EN LAS FISCALÍAS PROVINCIALES CORPORATIVAS PENALES Y MIXTAS DEL DISTRITO FISCAL DE LIMA 2015.

TIPO DE CASO / ESTADO	FISCALÍAS									TOTAL	%
	01° FISCALIA SUPRAPROVINCIAL CORP. ESP. CONTRA LA CRIMINALIDAD ORGANIZADA	01° FISCALIA PROVINCIAL CORP. ESP. EN DELITOS DE CORRUPCION DE FUNCIONARIOS	01° FISCALIA SUPRAPROV. CORP. ESPEC. EN DELITOS DE LAVADO DE ACTIVO Y PERDIDA DE DOMINIO	02° FISCALIA SUPRAPROVINCIAL CORP. ESPEC. CONTRA LA CRIMINALIDAD ORGANIZADA	02° FISCALIA PROVINCIAL CORP. ESPECIALIZADA EN DELITOS DE CORRUPCION DE FUNCIONARIOS	02° FISCALIA SUPRAPROV. CORPORAT. ESPEC. EN DELITOS DE LAVADO DE ACTIVO Y PERDIDA DE DOMINIO	03° FISCALIA SUPRAPROVINCIAL CORP. ESP. CONTRA LA CRIMINALIDAD ORGANIZADA	04° FISCALIA SUPRAPROVINCIAL CORP. ESPECIALIZADA CONTRA LA CRIMINALIDAD ORGANIZADA	FISCALIA SUPRAPROVINCIAL CORP. ESP. EN DELITOS DE CORRUPCION DE FUNCIONARIOS		
TOTAL	**21**	**431**	**142**	**75**	**442**	**153**	**63**	**71**	**11**	**1 409**	**100,00**
DENUNCIA	**16**	**431**	**140**	**75**	**425**	**147**	**63**	**71**	**11**	**1 379**	**97,87**
ASIGNADO PNP (PRELIMINAR)		40	43	17	13	48	10	19		190	13,48
CON ACUSACION		4		1	4					9	0,64
CON ARCHIVO (CALIFICA)		51	2	2	40	9	1	1		106	7,52
CON ARCHIVO (PRELIMINAR)	3	97	4	20	94	4	16	17	1	256	18,17
CON INVESTIGACION PRELIMINAR	2	123	60	21	172	36	22	21	7	464	32,93
CON PROCESO INMEDIATO					1					1	0,07
CON SENTENCIA		25			20					45	3,19
CON SOBRESEIMIENTO		1			5					6	0,43
CON TERMINACION ANTICIPADA		13			8					21	1,49
CON TERMINACION ANTICIPADA (INTERMEDIA)		1			2					3	0,21
CONCLUSION INV. PREPARATORIA		2	1		1					4	0,28
DENUNCIA PENDIENTE	5	18	12	4	11	17	2	1		70	4,97
EN CALIFICACION (CALIFICA)	6	11	10	3	17	27		1	2	77	5,46
FORMALIZA INVESTIGACION PREPARATORIA		45	8	7	37	6	12	11	1	127	9,01
EXPEDIENTE	**5**		**2**		**17**	**6**				**30**	**2,13**
CON DICTAMEN	1		1		1	5				8	0,57
DILIGENCIAS DE INV. (PODER JUDICIAL)	1									1	0,07
EXPED. PENDIENTE	3		1			1				5	0,35
EXPEDIENTE PENDIENTE					16					16	1,14

FUENTE: Sistema de Gestión Fiscal - SGF.
ELABORADO : Oficina de Racionalización y Estadistica - ORACE

2.40 PERÚ: CARGA PROCESAL PENAL INGRESADA EN LA FISCALÍA PROVINCIAL CORPORATIVA ESPECIALIZADA EN DELITOS DE CORRUPCIÓN DE FUNCIONARIOS DEL DISTRITO FISCAL DE LIMA NORTE 2015.

TIPO DE CASO / ESTADO	TOTAL	%
DENUNCIA	**439**	**100,00**
ASIGNADO PNP (PRELIMINAR)	2	0,46
CON ACUSACION	16	3,64
CON ARCHIVO (CALIFICA)	13	2,96
CON ARCHIVO (PRELIMINAR)	56	12,76
CON INVESTIGACION PRELIMINAR	55	12,53
CON PROCESO INMEDIATO	2	0,46
CON PROCESO INMEDIATO (PREPARATORIA)	1	0,23
CON PROCESO INMEDIATO EN CASOS DE FLAGRANCIA	1	0,23
CON RESERVA PROVISIONAL (CALIFICA)	1	0,23
CON SENTENCIA	256	58,31
CON TERMINACION ANTICIPADA	5	1,14
CONCLUSION INV. PREPARATORIA	1	0,23
DENUNCIA PENDIENTE	1	0,23
EN CALIFICACION (CALIFICA)	2	0,46
FORMALIZA INVESTIGACION PREPARATORIA	25	5,69
SUSPENSION DE JUZGAMIENTO	2	0,46

FUENTE: Sistema de Gestión Fiscal - SGF.
ELABORADO : Oficina de Racionalización y Estadistica - ORACE

2.41 PERÚ: CARGA PROCESAL PENAL INGRESADA EN LA FISCALÍA PROVINCIAL CORPORATIVA ESPECIALIZADA EN DELITOS DE CORRUPCIÓN DE FUNCIONARIOS DEL DISTRITO FISCAL DE LIMA SUR 2015.

TIPO DE CASO / ESTADO	TOTAL	%
DENUNCIA	**360**	**100,00**
ASIGNADO PNP (PRELIMINAR)	5	1,39
CON ACUSACION	3	0,83
CON ARCHIVO (CALIFICA)	24	6,67
CON ARCHIVO (PRELIMINAR)	29	8,06
CON INVESTIGACION PRELIMINAR	25	6,94
CON RESERVA PNP IDENTIFICACION IMPUTADO	1	0,28
CON RESERVA PROVISIONAL (CALIFICA)	3	0,83
CON SENTENCIA	251	69,72
CON SOBRESEIMIENTO	1	0,28
CON TERMINACION ANTICIPADA	5	1,39
DENUNCIA PENDIENTE	1	0,28
EN AUDIENCIA	2	0,56
FORMALIZA INVESTIGACION PREPARATORIA	10	2,78

FUENTE: Sistema de Gestión Fiscal - SGF.
ELABORADO : Oficina de Racionalización y Estadistica - ORACE

2.42 PERÚ: CARGA PROCESAL PENAL INGRESADA EN LAS FISCALÍAS PROVINCIALES CORPORATIVAS PENALES Y MIXTAS DEL DISTRITO FISCAL DE LORETO 2015.

TIPO DE CASO / ESTADO	FISCALÍAS														TOTAL	%
	01° FISCALIA PROVINCIAL DE PREVENCION DEL DELITO DE LORETO	01° FISCALIA PROVINCIAL PENAL CORPORATIVA DE MAYNAS	02° FISCALIA PROVINCIAL DE PREVENCION DEL DELITO DE LORETO	02° FISCALIA PROVINCIAL PENAL CORPORATIVA DE MAYNAS	03° FISCALIA PROVINCIAL PENAL CORPORATIVA DE MAYNAS	04° FISCALIA PROVINCIAL PENAL CORPORATIVA DE MAYNAS	05° FISCALIA PROVINCIAL PENAL CORPORATIVA DE MAYNAS	06° FISCALIA PROVINCIAL PENAL CORPORATIVA DE MAYNAS	07° FISCALIA PROVINCIAL PENAL CORPORATIVA DE MAYNAS	08° FISCALIA PROVINCIAL PENAL CORPORATIVA DE MAYNAS	FISCALIA ESP. EN MATERIA AMBIENTAL DE LORETO - MAYNAS	FISCALIA PROVINCIAL CORPORATIVA ESP. EN DELITOS DE CORRUPCION DE FUNCIONARIOS-LORETO	FISCALIA PROVINCIAL ESP. EN DELITOS DE TRAFICO ILICITO DE DROGAS – SEDE IQUITOS	FISCALIA PROV. ESP. EN DELITOS DE TRATA DE PERSONAS DE IQUITOS		
TOTAL	152	382	70	604	342	2 039	1 973	2 038	2 088	1 994	289	300	160	66	12 497	100,00
DENUNCIA	**2**	**41**	**11**	**6**	**22**	**2 039**	**1 973**	**2 038**	**2 088**	**1 994**	**198**	**299**	**73**	**66**	**10 850**	**86,82**
ASIGNADO PNP (PRELIMINAR)		6				17	219	7	28	22	21	52	5	18	395	3,16
CON ACUSACION		2				116	127	56	76	63	1	2	16		459	3,67
CON ARCHIVO (CALIFICA)		3	4	1	4	422	69	459	346	381	11	28	2	5	1 735	13,88
CON ARCHIVO (PRELIMINAR)	1	3	7	2	10	418	803	679	844	408	3	48	13	16	3 255	26,05
CON INVESTIGACION PRELIMINAR		14		2	5	386	273	242	266	422	15	127	9	22	1 783	14,27
CON PRINCIPIO DE OPORTUNIDAD (CALIFICA)						95		142	28	43					308	2,46
CON PRINCIPIO DE OPORTUNIDAD (PRELIMINAR)					1	275	268	210	141	231					1 126	9,01
CON PRINCIPIO OPORTUNIDAD (PREPARATORIA)						1	11		4	4					20	0,16
CON PROCESO INMEDIATO						4			67	1					72	0,58
CON PROCESO INMEDIATO (PREPARATORIA)						3	2		19						24	0,19
CON PROCESO INMEDIATO EN CASOS DE FLAGRANCIA							4	2							6	0,05
CON RESERVA PNP IDENTIFICACION IMPUTADO		1													1	0,01
CON RESERVA PROVISIONAL (PRELIMINAR)					2	18	1	8	12	4	1	2		2	50	0,4
CON RESERVA PROVISIONAL (CALIFICA)						6		14			66	4		1	91	0,73
CON SENTENCIA						4	8	10	11	6			2		41	0,33
CON SOBRESEIMIENTO		1				5	14	3	5	1		1	2		32	0,26
CON SOBRESEIMIENTO(JUZGAMIENTO)								1							1	0,01
CON TERMINACION ANTICIPADA						18	27	12	14	9			1		81	0,65
CON TERMINACION ANTICIPADA (INTERMEDIA)						1	3	1	3	4					12	0,10
CONCLUSION INV. PREPARATORIA						4	11	2	5	4					26	0,21
DENUNCIA PENDIENTE		1				108	13	100	105	195	65	9			596	4,77
EN AUDIENCIA						3	4								7	0,06
EN CALIFICACION (CALIFICA)	1					53	2	16	45	100	9	1			227	1,82
FORMALIZA INVESTIGACION PREPARATORIA		10		1		82	114	74	69	96	6	25	23	2	502	4,02
EXPEDIENTE		**341**		**598**	**320**						**60**	**1**	**87**		**1407**	**11,26**
CON DICTAMEN		341		567	308						56	1	82		1 355	10,84
CON PREVIO				1									1		2	0,02
CON RUBRICA					1										1	0,01
EXPEDIENTE PENDIENTE				30	11						4		4		49	0,39
INVESTIGACIÓN PREVENTIVA	**150**		**59**								**31**				**240**	**1,92**
CON ARCHIVO DEFINITIVO (INV. PREVEN.)	101		59								3				163	1,30
DENUNCIA PENDIENTE											18				18	0,14
EN INVESTIGACION PREVENTIVA	40										10				50	0,40
NO HA LUGAR	9														9	0,07

FUENTE: Sistema de Gestión Fiscal - SGF.
ELABORADO : Oficina de Racionalización y Estadistica - ORACE

2.43 PERÚ: CARGA PROCESAL PENAL INGRESADA EN LAS FISCALÍAS PROVINCIALES CORPORATIVAS PENALES Y MIXTAS DEL DISTRITO FISCAL DE MADRE DE DIOS 2015.

TIPO DE CASO / ESTADO	FISCALÍAS								TOTAL	%
	1º FISCALÍA PROVINCIAL PENAL CORPORATIVA DE TAMBOPATA	2º FISCALÍA PROVINCIAL PENAL CORPORATIVA DE TAMBOPATA	FISCALIA ESPECIALIZADA EN MATERIA AMBIENTAL DE MADRE DE DIOS	FISCALIA PROVINCIAL DE PREVENCION DEL DELITO DE TAMBOPATA	FISCALIA PROVINCIAL ESPECIALIZADA CONTRA LA CRIMINALIDAD ORGANIZADA DE MADRE DE DIOS	FISCALIA PROVINCIAL ESPECIALIZADA EN DELITOS DE CORRUPCION DE FUNCIONARIOS DE MADRE DE DIOS	FISCALIA PROVINCIAL ESPECIALIZADA EN DELITOS DE TRATA DE PERSONAS DE MADRE DE DIOS	FISCALÍA PROVINCIAL ESPECIALIZADA EN TRÁFICO ILÍCITO DE DROGAS		
TOTAL	1 769	2 366	669	449	10	135	63	25	5 486	100,00
DENUNCIA	1 685	2 365	622	1	10	135	63	25	4 906	89,43
ASIGNADO PNP (PRELIMINAR)	207	534	59		7	68	8	6	889	16,20
CON ACUSACION	84	82	3			3		1	173	3,15
CON ARCHIVO (CALIFICA)	271	214	32	1	3	1	3	1	526	9,59
CON ARCHIVO (PRELIMINAR)	584	605	59			5	11	4	1 268	23,11
CON CONCLUSION ANTICIPADA		2							2	0,04
CON INVESTIGACION PRELIMINAR	293	529	296			34	35		1 187	21,64
CON PRINCIPIO DE OPORTUNIDAD (CALIFICA)	11	1							12	0,22
CON PRINCIPIO DE OPORTUNIDAD (PRELIMINAR)	43	46							89	1,62
CON PRINCIPIO OPORTUNIDAD (INTERMEDIA)	7	3							10	0,18
CON PRINCIPIO OPORTUNIDAD (PREPARATORIA)		1							1	0,02
CON PROCESO INMEDIATO	19	2							21	0,38
CON RESERVA PROVISIONAL (PRELIMINAR)	2	2	14						18	0,33
CON RESERVA PROVISIONAL (CALIFICA)	2		6			1			9	0,16
CON SENTENCIA	35	22	1			2			60	1,09
CON SOBRESEIMIENTO	3	6	1			2			12	0,22
CON SOBRESEIMIENTO(JUZGAMIENTO)	1								1	0,02
CON TERMINACION ANTICIPADA	1	3							4	0,07
CON TERMINACION ANTICIPADA (INTERMEDIA)		1							1	0,02
CONCLUSION INV. PREPARATORIA		13	1						14	0,26
DENUNCIA PENDIENTE		2	10					1	13	0,24
EN AUDIENCIA	26	39							65	1,18
EN CALIFICACION (CALIFICA)	61	165	128			9		2	365	6,65
FORMALIZA INVESTIGACION PREPARATORIA	30	92	12			10	6	10	160	2,92
SUSPENSION DE JUZGAMIENTO	5	1							6	0,11
EXPEDIENTE	84	1	1						86	1,57
CON DICTAMEN	9								9	0,16
CON PREVIO	5								5	0,09
CON SENTENCIA		1							1	0,02
EXPEDIENTE PENDIENTE	70		1						71	1,29
INVESTIGACION PREVENTIVA			46	448					494	9,00
CON ARCHIVO DEFINITIVO (INV. PREVEN.)			1	344					345	6,29
EN INVESTIGACION PREVENTIVA			43	23					66	1,20
EXHORTACION Y/O RECOMENDACIÓN			2	80					82	1,49
NO HA LUGAR				1					1	0,02

FUENTE: Sistema de Gestión Fiscal - SGF.
ELABORADO : Oficina de Racionalización y Estadistica - ORACE

2.44 PERÚ: CARGA PROCESAL PENAL INGRESADA EN LAS FISCALÍAS PROVINCIALES CORPORATIVAS PENALES Y MIXTAS DEL DISTRITO FISCAL DE MOQUEGUA 2015.

TIPO DE CASO / ESTADO	FISCALÍAS						TOTAL	%
	FISCALIA PROVINCIAL CORPORATIVA ESPECIALIZADA EN DELITOS DE CORRUPCIÓN DE FUNCIONARIOS DE MOQUEGUA	FISCALIA PROVINCIAL DE PREVENCION DEL DELITO DE MOQUEGUA	FISCALIA PROVINCIAL MIXTA GENERAL SANCHEZ CERRO	FISCALIA PROVINCIAL PENAL CORPORATIVA DE ILO	FISCALIA PROVINCIAL PENAL CORPORATIVA DE MOQUEGUA	FISCALIA PROVINCIAL PREVENCION DEL DELITO ILO		
TOTAL	**309**	**352**	**274**	**2 158**	**2 965**	**401**	**6 459**	**100,00**
DENUNCIA	**309**	**4**	**274**	**2 157**	**2 964**	**27**	**5 735**	**88,79**
ASIGNADO PNP (PRELIMINAR)	28		2	23	79	2	134	2,07
CON ACUSACION	9		4	57	45	3	118	1,83
CON ARCHIVO (CALIFICA)	15		45	141	228		429	6,64
CON ARCHIVO (PRELIMINAR)	110	2	62	1 267	1 706	7	3 154	48,83
CON INVESTIGACION PRELIMINAR	107	1	99	371	517	7	1 102	17,06
CON PRINCIPIO DE OPORTUNIDAD (CALIFICA)					2		2	0,03
CON PRINCIPIO DE OPORTUNIDAD (PRELIMINAR)	2		6	81	160		249	3,86
CON PRINCIPIO OPORTUNIDAD (PREPARATORIA)	1			3	1		5	0,08
CON PROCESO INMEDIATO			3	9	2		14	0,22
CON PROCESO INMEDIATO (PREPARATORIA)				2	2		4	0,06
CON PROCESO INMEDIATO EN CASOS DE FLAGRANCIA			2	1	1		4	0,06
CON RESERVA PROVISIONAL (PRELIMINAR)				3			3	0,05
CON SENTENCIA	3		2	59	24	4	92	1,42
CON SOBRESEIMIENTO	3			13	11		27	0,42
CON SOBRESEIMIENTO(JUZGAMIENTO)					1		1	0,02
CON TERMINACION ANTICIPADA					6	3	9	0,14
CON TERMINACION ANTICIPADA (INTERMEDIA)				1			1	0,02
CONCLUSION INV. PREPARATORIA			1	14	9		24	0,37
DENUNCIA PENDIENTE	1			2	65		68	1,05
EN AUDIENCIA			1	4	2		7	0,11
EN CALIFICACION (CALIFICA)	1		38	1	18		58	0,90
FORMALIZA INVESTIGACION PREPARATORIA	29	1	9	87	83		209	3,24
SUSPENSION DE JUZGAMIENTO				18	2	1	21	0,33
EXPEDIENTE				**1**	**1**		**2**	**0,03**
CON DICTAMEN				1	1		2	0,03
INVESTIGACIÓN PREVENTIVA		**348**				**374**	**722**	**11,18**
CON ARCHIVO DEFINITIVO (INV. PREVEN.)		335				371	706	10,93
EN INVESTIGACION PREVENTIVA		11				2	13	0,20
EXHORTACION Y/O RECOMENDACIÓN		2				1	3	0,05

FUENTE: Sistema de Gestión Fiscal - SGF.
ELABORADO : Oficina de Racionalización y Estadistica - ORACE

2.45 PERÚ: CARGA PROCESAL PENAL INGRESADA EN LAS FISCALÍAS PROVINCIALES CORPORATIVAS PENALES Y MIXTAS DEL DISTRITO FISCAL DE PASCO 2015. (1ERA PARTE)

TIPO DE CASO / ESTADO	FISCALÍAS							
	01° FISCALIA PROVINCIAL ESPECIALIZADA EN PREVENCION DEL DELITO DE PASCO	01° FISCALIA PROVINCIAL PENAL CORPORATIVA DE PASCO	01° FISCALIA PROVINCIAL PENAL DE DANIEL ALCIDES CARRION	02° FISCALIA PROVINCIAL ESPECIALIZADA EN PREVENCION DEL DELITO DE PASCO	02° FISCALIA PROVINCIAL PENAL CORPORATIVA DE DANIEL ALCIDES CARRION	02° FISCALIA PROVINCIAL PENAL CORPORATIVA DE PASCO	03° FISCALIA PROVINCIAL PENAL CORPORATIVA DE PASCO	FISCALIA PROVINCIAL CIVIL Y FAMILIA DE DANIEL ALCIDES CARRION
TOTAL	**92**	**540**	**65**	**129**	**144**	**473**	**304**	**4**
DENUNCIA	**4**	**487**	**43**		**144**	**473**	**304**	
ASIGNADO PNP (PRELIMINAR)		3	1		4			
CON ACUSACION		60			4	44	19	
CON ARCHIVO (CALIFICA)	4	36	1		5	73	19	
CON ARCHIVO (PRELIMINAR)		150			41	183	98	
CON INVESTIGACION PRELIMINAR		119	36		55	87	109	
CON PRINCIPIO DE OPORTUNIDAD (CALIFICA)		3				2	1	
CON PRINCIPIO DE OPORTUNIDAD (PRELIMINAR)		41	1		4	32	18	
CON PRINCIPIO OPORTUNIDAD (INTERMEDIA)		1						
CON PRINCIPIO OPORTUNIDAD (PREPARATORIA)		1						
CON PROCESO INMEDIATO		3				2		
CON RESERVA PNP IDENTIFICACION IMPUTADO		2						
CON RESERVA PROVISIONAL (PRELIMINAR)		7					6	
CON RESERVA PROVISIONAL (CALIFICA)		4					2	
CON SENTENCIA		4				2	1	
CON SOBRESEIMIENTO		5				2	4	
CON SOBRESEIMIENTO(JUZGAMIENTO)						1		
CON TERMINACION ANTICIPADA		2			1			
CON TERMINACION ANTICIPADA (INTERMEDIA)						1	1	
CONCLUSION INV. PREPARATORIA		3					3	
DENUNCIA PENDIENTE		16			10	9	1	
EN AUDIENCIA						8		
EN CALIFICACION (CALIFICA)		1	4			6	7	
FORMALIZA INVESTIGACION PREPARATORIA		26			20	21	15	
SUSPENSION DE JUZGAMIENTO								
EXPEDIENTE		**53**	**22**					
CON DICTAMEN		52	22					
CON PREVIO		1						
INVESTIGACION PREVENTIVA	**88**			**129**				**4**
CON ARCHIVO DEFINITIVO (INV. PREVEN.)	88			128				3
DENUNCIA PENDIENTE								
EN INVESTIGACION PREVENTIVA				1				1
EXHORTACION Y/O RECOMENDACIÓN								

FUENTE: Sistema de Gestión Fiscal - SGF.
ELABORADO : Oficina de Racionalización y Estadistica - ORACE

2.45 PERÚ: CARGA PROCESAL PENAL INGRESADA EN LAS FISCALÍAS PROVINCIALES CORPORATIVAS PENALES Y MIXTAS DEL DISTRITO FISCAL DE PASCO 2015. (2DA PARTE)

TIPO DE CASO / ESTADO	FISCALÍAS						TOTAL	%
	FISCALIA PROVINCIAL CORPORATIVA ESPECIALIZADA EN DELITOS DE CORRUPCION DE FUNCIONARIOS- PASCO	FISCALIA PROVINCIAL ESPECIALIZADA EN MATERIA AMBIENTAL DE PASCO	FISCALIA PROVINCIAL MIXTA DE HUARIACA - PASCO	FISCALIA PROVINCIAL MIXTA DE HUAYLLAY - PASCO	FISCALIA PROVINCIAL MIXTA DE PAUCARTAMBO - PASCO	FISCALIA PROVINCIAL MIXTA DE SANTA ANA DE TUSI - DANIEL ALCIDES CARRION		
TOTAL	**175**	**80**	**140**	**94**	**79**	**34**	**2 353**	**100,00**
DENUNCIA	**175**	**59**	**131**	**85**	**75**	**34**	**2 014**	**85,59**
ASIGNADO PNP (PRELIMINAR)	12		3	18	1		42	1,78
CON ACUSACION	1	1	8		3		140	5,95
CON ARCHIVO (CALIFICA)	9		12	9		1	169	7,18
CON ARCHIVO (PRELIMINAR)	15	31	22	4	1	17	562	23,88
CON INVESTIGACION PRELIMINAR	102	9	62	39	53	13	684	29,07
CON PRINCIPIO DE OPORTUNIDAD (CALIFICA)			1				7	0,30
CON PRINCIPIO DE OPORTUNIDAD (PRELIMINAR)		5	5	4	4	1	115	4,89
CON PRINCIPIO OPORTUNIDAD (INTERMEDIA)							1	0,04
CON PRINCIPIO OPORTUNIDAD (PREPARATORIA)							1	0,04
CON PROCESO INMEDIATO							5	0,21
CON RESERVA PNP IDENTIFICACION IMPUTADO				2			4	0,17
CON RESERVA PROVISIONAL (PRELIMINAR)	1	3					17	0,72
CON RESERVA PROVISIONAL (CALIFICA)	3						9	0,38
CON SENTENCIA				1			8	0,34
CON SOBRESEIMIENTO		1					12	0,51
CON SOBRESEIMIENTO(JUZGAMIENTO)							1	0,04
CON TERMINACION ANTICIPADA	1	2	1	5			12	0,51
CON TERMINACION ANTICIPADA (INTERMEDIA)							2	0,08
CONCLUSION INV. PREPARATORIA		2	1				9	0,38
DENUNCIA PENDIENTE	12		2	2	6	1	59	2,51
EN AUDIENCIA			2				10	0,42
EN CALIFICACION (CALIFICA)	4				6		28	1,19
FORMALIZA INVESTIGACION PREPARATORIA	15	5	9	1	1	1	114	4,84
SUSPENSION DE JUZGAMIENTO			3				3	0,13
EXPEDIENTE							**75**	**3,19**
CON DICTAMEN							74	3,14
CON PREVIO							1	0,04
INVESTIGACION PREVENTIVA		**21**	**9**	**9**	**4**		**264**	**11,22**
CON ARCHIVO DEFINITIVO (INV. PREVEN.)		6	6				231	9,82
DENUNCIA PENDIENTE					1		1	0,04
EN INVESTIGACION PREVENTIVA		14	2	8	3		29	1,23
EXHORTACION Y/O RECOMENDACIÓN		1	1	1			3	0,13

FUENTE: Sistema de Gestión Fiscal - SGF.
ELABORADO : Oficina de Racionalización y Estadistica - ORACE

2.46 PERÚ: CARGA PROCESAL PENAL INGRESADA EN LAS FISCALÍAS PROVINCIALES CORPORATIVAS PENALES Y MIXTAS DEL DISTRITO FISCAL DE PIURA 2015. (1ERA PARTE)

TIPO DE CASO / ESTADO	FISCALÍAS											
	01° FISCALIA PROVINCIAL MIXTA CORPORATIVA DE HUANCABAMBA	01° FISCALIA PROVINCIAL PENAL CORPORATIVA DE CASTILLA	01° FISCALIA PROVINCIAL PENAL CORPORATIVA DE CATACAOS	01° FISCALIA PROVINCIAL PENAL CORPORATIVA DE MORROPON	01° FISCALIA PROVINCIAL PENAL CORPORATIVA DE PAITA	01° FISCALIA PROVINCIAL PENAL CORPORATIVA DE PIURA	01° FISCALIA PROVINCIAI PENAL CORPORATIVA DE SECHURA	01° FISCALIA PROVINCIAL PENAL CORPORATIVA DE TAMBO GRANDE	02° FISCALIA PROVINCIAL MIXTA CORPORATIVA DE HUANCABAMBA	02° FISCALIA PROVINCIAL PENAL CORPORATIVA DE CASTILLA	02° FISCALIA PROVINCIAL PENAL CORPORATIVA DE CATACAOS	02° FISCALIA PROVINCIAL PENAL CORPORATIVA DE MORROPON
TOTAL	**414**	**1 761**	**1 427**	**1 153**	**302**	**2 920**	**778**	**325**	**193**	**2 058**	**559**	**824**
DENUNCIA	**413**	**1 761**	**1 427**	**1 149**	**296**	**2 902**	**778**	**321**	**193**	**2 058**	**559**	**822**
ASIGNADO PNP (PRELIMINAR)		3	5	1		126	27	1		2		
CON ACUSACION	46	85	242	81	12	92	226	87	78	84	9	59
CON ARCHIVO (CALIFICA)	52	381	47	121	17	637	107	82	1	639	3	109
CON ARCHIVO (PRELIMINAR)	51	656	188	415	121	960	202	57	36	489	81	174
CON CONCLUSION ANTICIPADA		1				2						
CON INVESTIGACION PRELIMINAR	63	343	225	306	84	295	72	35	35	351	239	276
CON PRINCIPIO DE OPORTUNIDAD (CALIFICA)	1	1	6	1		39	2	1		10		4
CON PRINCIPIO DE OPORTUNIDAD (PRELIMINAR)	27	42	61	56	3	78	7	10	17	36		27
CON PRINCIPIO OPORTUNIDAD (INTERMEDIA)				3		2		6		3		2
CON PRINCIPIO OPORTUNIDAD (PREPARATORIA)		2	2	1								
CON PROCESO INMEDIATO		20	52	2		36		7		20		1
CON PROCESO INMEDIATO (PREPARATORIA)		1	1				2			1		
CON PROCESO INMEDIATO EN CASOS DE FLAGRANCIA		2			1		1			3		
CON RESERVA PROVISIONAL (PRELIMINAR)		10				2	2			1		
CON RESERVA PROVISIONAL (CALIFICA)		11		1					1			
CON SENTENCIA		20	2	9	8	21	11	5		36	5	12
CON SOBRESEIMIENTO	1	18	3	3	4	16	17	4	3	5		6
CON SOBRESEIMIENTO(JUZGAMIENTO)	1					1						
CON TERMINACION ANTICIPADA		8		1	10	2		1		6	1	2
CON TERMINACION ANTICIPADA (INTERMEDIA)		2		4	1							1
CONCLUSION INV. PREPARATORIA		2		5	3	4				6	3	7
DENUNCIA PENDIENTE	120	30	580	73		411		9	1	224	175	81
EN AUDIENCIA		29		6	2	31	89	7	1	16	3	9
EN CALIFICACION (CALIFICA)	38	29	5	20		24		2	1	6	7	16
FORMALIZA INVESTIGACION PREPARATORIA	13	62	5	36	30	110	2	3	18	119	33	32
SUSPENSION DE JUZGAMIENTO		3	3	4		13	11	4	1	1		4
EXPEDIENTE					**6**	**18**		**4**				
CON DICTAMEN					5	14		2				
CON PREVIO					1							
CUADERNO DE EJECUCION DE SENTENCIA PENDIENTE						1						
EXPEDIENTE PENDIENTE						3		2				
INVESTIGACION PREVENTIVA	**1**			**4**								**2**
CON ARCHIVO DEFINITIVO (INV. PREVEN.)				1								2
DENUNCIA PENDIENTE	1											
EN INVESTIGACION PREVENTIVA				3								
NO HA LUGAR												

FUENTE: Sistema de Gestión Fiscal - SGF.
ELABORADO : Oficina de Racionalización y Estadistica - ORACE

2.46 PERÚ: CARGA PROCESAL PENAL INGRESADA EN LAS FISCALÍAS PROVINCIALES CORPORATIVAS PENALES Y MIXTAS DEL DISTRITO FISCAL DE PIURA 2015. (2DA PARTE)

TIPO DE CASO / ESTADO	FISCALÍAS										TOTAL	%
	02º FISCALIA PROVINCIAL PENAL CORPORATIVA DE PAITA	02º FISCALIA PROVINCIAL PENAL CORPORATIVA DE PIURA	02º FISCALIA PROVINCIAI PENAL CORPORATIVA DE SECHURA	02º FISCALIA PROVINCIAL PENAL CORPORATIVA DE TAMBO GRANDE	03º FISCALIA PROVINCIAL PENAL CORPORATIVA DE PIURA	FISCALIA PROVINCIAL CORP. ESP. EN DELITOS DE CORRUPCION DE FUNCIONARIOS DE PIURA	FISCALIA PROVINCIAL CORPORATIVA ESP. CONTRA LA CRIMINALIDAD ORGANIZADA DE PIURA	FISCALIA PROVINCIAL CORPORATIVA ESPECIALIZADA DE PREV DEL DELITO-PIURA	FISCALIA PROVINCIAL CORPORATIVA ESPECIALIZADA EN TID - SEDE PIURA	FISCALIA PROVINCIAL ESPECIALIZADA EN MATERIA AMBIENTAL-PIURA		
TOTAL	1 165	2 987	368	506	3 090	572	39	28	112	263	21 844	100,00
DENUNCIA	1 165	2 987	368	506	3 090	572	39		112	236	21 754	99,59
ASIGNADO PNP (PRELIMINAR)	3	24	1	17	2	79	2		22	33	348	1,59
CON ACUSACION	94	113	9	15	138	62			14	4	1 550	7,10
CON ARCHIVO (CALIFICA)	79	445	19	102	467	13				10	3 331	15,25
CON ARCHIVO (PRELIMINAR)	59	969	112	85	912	81			11	54	5 713	26,15
CON CONCLUSION ANTICIPADA		1			3						7	0,03
CON INVESTIGACION PRELIMINAR	469	697	148	173	863	152	19		4	85	4 934	22,59
CON PRINCIPIO DE OPORTUNIDAD (CALIFICA)	16	7			8						96	0,44
CON PRINCIPIO DE OPORTUNIDAD (PRELIMINAR)	51	152	1		55						623	2,85
CON PRINCIPIO OPORTUNIDAD (INTERMEDIA)	7	2			2						27	0,12
CON PRINCIPIO OPORTUNIDAD (PREPARATORIA)		1			1						7	0,03
CON PROCESO INMEDIATO	4	25			30						197	0,90
CON PROCESO INMEDIATO (PREPARATORIA)		14							1		20	0,09
CON PROCESO INMEDIATO EN CASOS DE FLAGRANCIA		5			2						14	0,06
CON RESERVA PROVISIONAL (PRELIMINAR)	6	4				1				2	28	0,13
CON RESERVA PROVISIONAL (CALIFICA)	6	2			2	4	1				28	0,13
CON SENTENCIA	18	25	7	3	41	11			11	1	246	1,13
CON SOBRESEIMIENTO	5	20	4	1	20	44			4	1	179	0,82
CON SOBRESEIMIENTO(JUZGAMIENTO)		1			1						4	0,02
CON TERMINACION ANTICIPADA	10	2	1	2	3	4			1		54	0,25
CON TERMINACION ANTICIPADA (INTERMEDIA)					3						11	0,05
CONCLUSION INV. PREPARATORIA	1	5	1	1	11	3			2		54	0,25
DENUNCIA PENDIENTE	218	238	8	65	211	14	6			9	2 473	11,32
EN AUDIENCIA	35	50	3		75	4			1	1	362	1,66
EN CALIFICACION (CALIFICA)	40	33	2	5	96	8	11		2	8	353	1,62
FORMALIZA INVESTIGACION PREPARATORIA	27	150	52	37	130	88			39	28	1 014	4,64
SUSPENSION DE JUZGAMIENTO	17	2			14	4					81	0,37
EXPEDIENTE											28	0,13
CON DICTAMEN											21	0,10
CON PREVIO											1	0,01
CUADERNO DE EJECUCION DE SENTENCIA PENDIENTE											1	0,01
EXPEDIENTE PENDIENTE											5	0,01
INVESTIGACION PREVENTIVA								28		27	62	0,26
CON ARCHIVO DEFINITIVO (INV. PREVEN.)								14		6	23	0,11
DENUNCIA PENDIENTE											1	0,01
EN INVESTIGACION PREVENTIVA								14		20	37	0,15
NO HA LUGAR										1	1	0,01

FUENTE: Sistema de Gestión Fiscal - SGF.
ELABORADO : Oficina de Racionalización y Estadistica - ORACE

2.47 PERÚ: CARGA PROCESAL PENAL INGRESADA EN LAS FISCALÍAS PROVINCIALES CORPORATIVAS PENALES Y MIXTAS DEL DISTRITO FISCAL DE PUNO 2015.

TIPO DE CASO / ESTADO	FISCALÍAS														TOTAL	%
	1ª FISCALÍA DE PREVENCIÓN DEL DELITO DE PUNO	1ª FISCALÍA PROVINCIAL PENAL CORPORATIVA DE PUNO	1ª FISCALÍA PROVINCIAL PENAL CORPORATIVA DE SAN ROMAN	2ª FISCALÍA DE PREVENCIÓN DEL DELITO DE PUNO	2ª FISCALÍA PROVINCIAL PENAL CORPORATIVA DE PUNO	2ª FISCALÍA PROVINCIAL PENAL CORPORATIVA DE SAN ROMAN	FISCALIA DE PREVENCION DEL DELITO DE SAN ROMAN	FISCALIA PROV. CORP. ESPEC. EN DELITOS DE LAVADO DE ACTIVOS Y PERDIDA DE DOMINIO DE JULIACA	FISCALIA PROVINCIAL CORP. ESP. EN DELITOS DE CORRUPCION DE FUNCIONARIOS DE PUNO	FISCALIA PROVINCIAL CORPORATIVA ESP. CONTRA LA CRIMINALIDAD ORGANIZADA DE PUNO	FISCALIA PROVINCIAL CORPORATIVA ESP. EN DELI. ADUANEROS Y CONTRA PROPIEDAD INTELECTUAL	FISCALIA PROVINCIAL ESP. EN DELITOS DE TRATA DE PERSONAS	FISCALIA PROVINCIAL ESP.EN MATERIA AMBIENTAL DE PUNO	FISCALIA PROVINCIAL ESPECIALIZADA EN TID - SAN ROMAN		
TOTAL	209	1 731	1 701	347	1 652	2 228	335	50	447	27	662	28	116	91	9 624	100,00
DENUNCIA		1 671	1 681		1 652	2 228		50	447	27	629	28	50	71	8 534	88,67
ASIGNADO PNP (PRELIMINAR)		2	1		14	7		1	28				4	6	63	0,65
CON ACUSACION		65	107		66	71			4	1	10			10	334	3,47
CON ARCHIVO (CALIFICA)		542	313		480	527		1	21	2	444		2	5	2 337	24,28
CON ARCHIVO (PRELIMINAR)		532	413		586	573		7	74	7	44		15	3	2 254	23,42
CON CONCLUSION ANTICIPADA			1												1	0,01
CON INVESTIGACION PRELIMINAR		176	289		162	342		33	174	5	38	22	14	10	1 265	13,14
CON PRINCIPIO DE OPORTUNIDAD (CALIFICA)		75	150		51	97									373	3,68
CON PRINCIPIO DE OPORTUNIDAD (PRELIMINAR)		58	104		88	265									515	5,35
CON PRINCIPIO OPORTUNIDAD (INTERMEDIA)		3			1										4	0,04
CON PRINCIPIO OPORTUNIDAD (PREPARATORIA)		3													3	0,03
CON PROCESO INMEDIATO			3		4	7									14	0,15
CON PROCESO INMEDIATO (PREPARATORIA)						2									2	0,02
CON PROCESO INMEDIATO EN CASOS DE FLAGRANCIA			1											2	3	0,03
CON RESERVA PROVISIONAL (PRELIMINAR)		18	10		10	10			18				5	1	72	0,75
CON RESERVA PROVISIONAL (CALIFICA)		11	1		48				15		5		1		81	0,84
CON SENTENCIA		33	7		20	6			7		3		1	3	80	0,83
CON SOBRESEIMIENTO		34	17		20	7			2	1	2				83	0,86
CON SOBRESEIMIENTO(JUZGAMIENTO)		1				1									2	0,02
CON TERMINACION ANTICIPADA		3	2		6	3			1					1	16	0,17
CON TERMINACION ANTICIPADA (INTERMEDIA)		1	1		1	2									5	0,05
CONCLUSION INV. PREPARATORIA		5	8		2	9			6		1			6	37	0,38
DENUNCIA PENDIENTE		7	89		19	174		2	22		52		7	3	375	3,90
EN AUDIENCIA		42	39		9	17									107	1,11
EN CALIFICACION (CALIFICA)			12		5	30		1	2	1	3				54	0,56
FORMALIZA INVESTIGACION PREPARATORIA		48	102		52	75		5	73	10	27	6	1	21	420	4,36
SUSPENSION DE JUZGAMIENTO		12	11		8	3									34	0,35
EXPEDIENTE		60	20								25			20	125	1,30
CON DICTAMEN		57	13								18			16	104	1,08
CON PREVIO			1								1				2	0,02
EXPEDIENTE PENDIENTE		3	6								6			4	19	0,20
INVESTIGACIÓN PREVENTIVA	209			347			335				8		66		965	10,03
CON ARCHIVO DEFINITIVO (INV. PREVEN.)	207			308			289				4		26		834	8,67
DENUNCIA PENDIENTE													15		15	0,16
EN INVESTIGACION PREVENTIVA	2			1			30						25		58	0,60
EXHORTACION Y/O RECOMENDACIÓN				19			1				4				24	0,25
NO HA LUGAR				19			15								34	0,35

FUENTE: Sistema de Gestión Fiscal - SGF.
ELABORADO : Oficina de Racionalización y Estadistica - ORACE

2.48 PERÚ: CARGA PROCESAL PENAL INGRESADA EN LAS FISCALÍAS PROVINCIALES CORPORATIVAS PENALES Y MIXTAS DEL DISTRITO FISCAL DE SAN MARTIN 2015.

TIPO DE CASO / ESTADO	FISCALÍAS													TOTAL	%
	01° FISCALIA PROVINCIAL PENAL CORPORATIVA DE MOYOBAMBA	01° FISCALIA PROVINCIAL PENAL CORPORATIVA DE TARAPOTO	01° FISCALIA PROVINCIAL PENAL DE TOCACHE	02° FISCALIA PROVINCIAL PENAL CORPORATIVA DE MARISCAL CACERES	02° FISCALIA PROVINCIAL PENAL CORPORATIVA DE MOYOBAMBA	02° FISCALIA PROVINCIAL PENAL CORPORATIVA DE TARAPOTO	02° FISCALIA PROVINCIAL PENAL CORPORATIVA DE TOCACHE	FISCALÍA PROVINCIAL DE PREVENCIÓN DEL DELITO DE SAN MARTIN	FISCALIA PROVINCIAL DE PREVENCION DEL DELITO SEDE TARAPOTO	FISCALIA PROVINCIAL MIXTA DE UCHIZA - TOCACHE	FISCALIA PROVINCIAL PENAL ESPECIALIZADA ANTIDROGAS - SEDE TARAPOTO	FISCALIA PROVINCIAL PENAL ESPECIALIZADA EN ANTICORRUPCION	FISCALIA PROVINCIAL PENAL ESPECIALIZADA EN MATERIA AMBIENTAL		
TOTAL	**701**	**1 304**	**209**	**1**	**1 846**	**1 330**	**100**	**100**	**115**	**94**	**57**	**224**	**195**	**6 276**	**100,00**
DENUNCIA	**690**	**1 279**	**205**	**1**	**1 846**	**1 330**	**100**			**94**	**56**	**224**	**175**	**6 000**	**95,60**
ASIGNADO PNP (PRELIMINAR)	5		2		6	2	1			29	2	32	3	82	1,31
CON ACUSACION	19	49	91		107	99					5		4	374	5,96
CON ARCHIVO (CALIFICA)	195	583	6		503	195	11			9		12	24	1 538	24,51
CON ARCHIVO (PRELIMINAR)	181	206	4		487	485	5			9	4	28	43	1 452	23,14
CON CONCLUSION ANTICIPADA		1				1								2	0,03
CON INVESTIGACION PRELIMINAR	80	115	31		222	188	61			2	7	120	48	874	13,93
CON PRINCIPIO DE OPORTUNIDAD (CALIFICA)	2				10	1								13	0,21
CON PRINCIPIO DE OPORTUNIDAD (PRELIMINAR)	104	24	6		147	152	5						2	440	7,01
CON PRINCIPIO OPORTUNIDAD (INTERMEDIA)					2									2	0,03
CON PRINCIPIO OPORTUNIDAD (PREPARATORIA)		1	2											3	0,05
CON PROCESO INMEDIATO	5				28	8								41	0,65
CON PROCESO INMEDIATO (PREPARATORIA)		2				2								4	0,06
CON PROCESO INMEDIATO EN CASOS DE FLAGRANCIA					1									1	0,02
CON RESERVA PROVISIONAL (PRELIMINAR)	1	12			4	11				1		6	38	73	1,16
CON RESERVA PROVISIONAL (CALIFICA)	1				4	2	1					4		12	0,19
CON SENTENCIA	6	32			22	33								93	1,48
CON SOBRESEIMIENTO	3	9	12		9	8					2			43	0,69
CON SOBRESEIMIENTO(JUZGAMIENTO)	1					2								3	0,05
CON TERMINACION ANTICIPADA	4	14	8		6	18	1				7	1	1	60	0,96
CON TERMINACION ANTICIPADA (INTERMEDIA)		1			1	2								4	0,06
CONCLUSION INV. PREPARATORIA	3	3	1		10	2					2		1	22	0,35
DENUNCIA PENDIENTE	34	95	9	1	162	81	5			38		4	4	433	6,90
EN AUDIENCIA	3	13			6	1					2			25	0,40
EN CALIFICACION (CALIFICA)	10	36	3		46	11	6			6	1	7		126	2,01
FORMALIZA INVESTIGACION PREPARATORIA	33	71	30		60	24	4				24	10	7	263	4,19
SUSPENSION DE JUZGAMIENTO		12			3	2								17	0,27
EXPEDIENTE	**11**	**25**	**4**								**1**			**41**	**0,65**
CON DICTAMEN	9	22	4											35	0,56
EXPEDIENTE PENDIENTE	2	3									1			6	0,10
INVESTIGACIÓN PREVENTIVA								**100**	**115**				**20**	**235**	**3,74**
CON ARCHIVO DEFINITIVO (INV. PREVEN.)								85	114				10	209	3,33
EN INVESTIGACION PREVENTIVA								9					10	19	0,30
NO HA LUGAR								6	1					7	0,11

FUENTE: Sistema de Gestión Fiscal - SGF.
ELABORADO : Oficina de Racionalización y Estadistica - ORACE

2.49 PERÚ: CARGA PROCESAL PENAL INGRESADA EN LAS FISCALÍAS PROVINCIALES CORPORATIVAS PENALES Y MIXTAS DEL DISTRITO FISCAL DE SANTA 2015. (1ERA PARTE)

TIPO DE CASO / ESTADO	FISCALÍAS											
	01° FISCALIA PROVINCIAL ESPECIALIZADA EN PREVENCION DEL DELITO DE SANTA	01° FISCALIA PROVINCIAL PENAL CORPORATIVA DE CASMA	01° FISCALIA PROVINCIAL PENAL CORPORATIVA DE NUEVO CHIMBOTE	01° FISCALIA PROVINCIAL PENAL CORPORATIVA DEL SANTA	02° FISCALIA PROVINCIAL ESPECIALIZADA EN PREVENCION DEL DELITO DE SANTA	02° FISCALIA PROVINCIAL PENAL CORPORATIVA DE CASMA	02° FISCALIA PROVINCIAL PENAL CORPORATIVA DE NUEVO CHIMBOTE	02° FISCALIA PROVINCIAL PENAL CORPORATIVA DEL SANTA	03° FISCALIA PROVINCIAL PENAL CORPORATIVA DEL SANTA	04° FISCALIA PROVINCIAL PENAL CORPORATIVA DEL SANTA	05° FISCALIA PROVINCIAL PENAL CORPORATIVA DEL SANTA	FISCALIA PROVINCIAL CORPORATIVA ESP. CONTRA LA CRIMINALIDAD ORGANIZADA DEL SANTA
TOTAL	**112**	**541**	**1 384**	**1 286**	**124**	**741**	**1 157**	**1 103**	**1 136**	**1 228**	**1 143**	**8**
DENUNCIA		**513**	**1 384**	**1 093**	**3**	**741**	**1 157**	**1 103**	**1 136**	**1 228**	**1 143**	**8**
EN CALIFICACION (CALIFICA)		5		44		3	9	49	15	20	9	1
CON ACUSACION		60	112	117		73	62	104	113	108	80	
CON ARCHIVO (CALIFICA)		38	186	153	2	71	218	70	76	147	180	
CON ARCHIVO (PRELIMINAR)		170	583	447		212	354	423	435	382	393	
CON CONCLUSION ANTICIPADA				2			2	2	1	3	1	
CON INVESTIGACION PRELIMINAR		142	247	137		105	269	190	228	266	195	3
CON PRINCIPIO DE OPORTUNIDAD (CALIFICA)			1				1		5			
CON PRINCIPIO DE OPORTUNIDAD (PRELIMINAR)		33	67	66		77	107	90	92	55	52	
CON PRINCIPIO OPORTUNIDAD (INTERMEDIA)		1	2	5		3		9	5	2	3	
CON PRINCIPIO OPORTUNIDAD (PREPARATORIA)			1	4					1		1	
CON PROCESO INMEDIATO		12	11	4		11	12	8	5	5	5	
CON PROCESO INMEDIATO (PREPARATORIA)			3			1	1		8		2	
CON PROCESO INMEDIATO EN CASOS DE FLAGRANCIA						1		3		1		
CON RESERVA PROVISIONAL (PRELIMINAR)												
CON RESERVA PROVISIONAL (CALIFICA)			3	5		1	4	5	4	6		
CON SENTENCIA		1	2	1		3	6		1	1		
CON SOBRESEIMIENTO		6	14	14		25	5	27	20	21	30	
CON SOBRESEIMIENTO(JUZGAMIENTO)		4	17	15		8	8	25	8	25	22	
CON TERMINACION ANTICIPADA				1				1	2	1		
CON TERMINACION ANTICIPADA (INTERMEDIA)		1	4	2		5	4	5		2	4	
CONCLUSION INV. PREPARATORIA						2			1	1	2	
DENUNCIA PENDIENTE		3	4	5		4	3	3	4	7	11	
EN AUDIENCIA		12	29	30		99	16	10	8	41	62	
EN CALIFICACION (CALIFICA)		2	19	5		7	11	14	32	22	29	
EN CALIFICACION (CALIFICA)		4	5	3	1	7	10	1	8	36	8	
FORMALIZA INVESTIGACION PREPARATORIA		19	62	30		18	52	46	55	59	46	4
SUSPENSION DE JUZGAMIENTO			12	3		5	3	18	9	17	8	
EXPEDIENTE		**28**		**193**								
CON DICTAMEN		27		128								
EXPEDIENTE PENDIENTE		1		65								
INVESTIGACIÓN PREVENTIVA	**112**				**121**							
CON ARCHIVO DEFINITIVO (INV. PREVEN.)	88				107							
DENUNCIA PENDIENTE	7											
EN INVESTIGACION PREVENTIVA	17				14							
NO HA LUGAR												

FUENTE: Sistema de Gestión Fiscal - SGF.
ELABORADO : Oficina de Racionalización y Estadistica - ORACE

2.49 PERÚ: CARGA PROCESAL PENAL INGRESADA EN LAS FISCALÍAS PROVINCIALES CORPORATIVAS PENALES Y MIXTAS DEL DISTRITO FISCAL DE SANTA 2015. (2DA PARTE)

TIPO DE CASO / ESTADO	FISCALÍAS									TOTAL	%
	FISCALIA PROVINCIAL CORPORATIVA ESP. EN DELITOS DE CORRUPCION DE FUNCIONARIOS-SANTA	FISCALIA PROVINCIAL ESP. EN MATERIA AMBIENTAL DEL SANTA	FISCALIA PROVINCIAL ESPECIALIZADA EN TRAFICO ILICITO DE DROGAS DEL SANTA	FISCALIA PROVINCIAL MIXTA DE CONCHUCOS - PALLASCA	FISCALIA PROVINCIAL MIXTA DE CORONGO	FISCALIA PROVINCIAL MIXTA DE NEPEÑA - SANTA	FISCALIA PROVINCIAL MIXTA DE SANTA	FISCALIA PROVINCIAL PENAL CORPORATIVA DE HUARMEY	FISCALIA PROVINCIAL PENAL DE PALLASCA		
TOTAL	242	229	146	62	93	346	891	561	206	12 739	100,00
DENUNCIA	**242**	**57**	**79**	**61**	**82**	**346**	**891**	**520**	**173**	**11 960**	**93,88**
EN CALIFICACION (CALIFICA)	45	2	8	2		19	31	4		266	2,09
CON ACUSACION	1	4	15		3	10	45	30	3	940	7,38
CON ARCHIVO (CALIFICA)	30	8			7	11	114	88	12	1 411	11,08
CON ARCHIVO (PRELIMINAR)	25	7	12	31	40	192	372	132	32	4 242	33,30
CON CONCLUSION ANTICIPADA			2				2			15	0,12
CON INVESTIGACION PRELIMINAR	69	22	4	16	18	62	123	92	90	2 278	17,88
CON PRINCIPIO DE OPORTUNIDAD (CALIFICA)							1	3		11	0,09
CON PRINCIPIO DE OPORTUNIDAD (PRELIMINAR)					1	24	99	39	4	806	6,33
CON PRINCIPIO OPORTUNIDAD (INTERMEDIA)							2			32	0,25
CON PRINCIPIO OPORTUNIDAD (PREPARATORIA)						1				8	0,06
CON PROCESO INMEDIATO							6	11		90	0,71
CON PROCESO INMEDIATO (PREPARATORIA)								1		16	0,13
CON PROCESO INMEDIATO EN CASOS DE FLAGRANCIA										5	0,04
CON RESERVA PROVISIONAL (PRELIMINAR)						1				1	0,01
CON RESERVA PROVISIONAL (CALIFICA)		9			1	1	3	6	10	58	0,46
CON SENTENCIA					1		1	1		18	0,14
CON SOBRESEIMIENTO			4			1	6	18		191	1,50
CON SOBRESEIMIENTO(JUZGAMIENTO)	3		2		1	2	4	7		151	1,19
CON TERMINACION ANTICIPADA										5	0,04
CON TERMINACION ANTICIPADA (INTERMEDIA)	1					1	1	2	1	33	0,26
CONCLUSION INV. PREPARATORIA			2					2		10	0,08
DENUNCIA PENDIENTE			1			1		5		51	0,40
EN AUDIENCIA	36				4	1	37	27	13	425	3,34
EN CALIFICACION (CALIFICA)						5	5	7		158	1,24
EN CALIFICACION (CALIFICA)	24	1	2	7	1	4	12	15	4	153	1,20
FORMALIZA INVESTIGACION PREPARATORIA	8	4	27	5	5	10	26	29	4	509	4,00
SUSPENSION DE JUZGAMIENTO							1	1		77	0,60
EXPEDIENTE		**3**			**4**			**41**	**33**	**302**	**2,37**
CON DICTAMEN		3			4			34	8	204	1,60
EXPEDIENTE PENDIENTE								7	25	98	0,77
INVESTIGACIÓN PREVENTIVA		**169**	**67**	**1**	**7**					**477**	**3,74**
CON ARCHIVO DEFINITIVO (INV. PREVEN.)		49	67	1	3					315	2,47
DENUNCIA PENDIENTE					1					8	0,06
EN INVESTIGACION PREVENTIVA		119			3					153	1,20
NO HA LUGAR		1								1	0,01

FUENTE: Sistema de Gestión Fiscal - SGF.
ELABORADO : Oficina de Racionalización y Estadistica - ORACE

2.50 PERÚ: CARGA PROCESAL PENAL INGRESADA EN LAS FISCALÍAS PROVINCIALES CORPORATIVAS PENALES Y MIXTAS DEL DISTRITO FISCAL DE SULLANA 2015.

TIPO DE CASO / ESTADO	FISCALÍAS										TOTAL	%
	01° FISCALIA PROVINCIAL PENAL CORPORATIVA DE AYABACA	01° FISCALIA PROVINCIAL PENAL CORPORATIVA DE SULLANA	01° FISCALIA PROVINCIAI PENAL CORPORATIVA DE TALARA	02° FISCALIA PROVINCIAL PENAL CORPORATIVA DE AYABACA	02° FISCALIA PROVINCIAL PENAL CORPORATIVA DE SULLANA	02° FISCALIA PROVINCIAI PENAL CORPORATIVA DE TALARA	FISCALIA PROVINCIAL CORPORATIVA ESPECIALIZADA DE PREV DEL DELITO-SULLANA	FISCALIA PROVINCIAL CORPORATIVA ESP: EN DELITOS DE CORRUPCION DE FUNCIONARIOS DE SULLANA	FISCALIA PROVINCIAL MIXTA CORPORATIVA DE TALARA-MANCORA	FISCALIA PROVINCIAL PENAL CORPORATIVA DE AYABACA - SUYO		
TOTAL	235	1 303	780	205	3 695	880	142	190	841	373	8 644	100,00
DENUNCIA	**234**	**1 297**	**771**	**205**	**3 695**	**878**	**82**	**190**	**799**	**373**	**8 524**	**98,61**
ASIGNADO PNP (PRELIMINAR)	1	10	2	1	16	2	3		15	1	51	0,59
CON ACUSACION	18	124	132	16	105	131	1	36	18	10	591	6,84
CON ARCHIVO (CALIFICA)	31	78	193	20	1 336	227	1	3	300	163	2 352	27,21
CON ARCHIVO (PRELIMINAR)	77	575	201	122	1 270	240	49	43	83	65	2 725	31,52
CON CONCLUSION ANTICIPADA				1							1	0,01
CON INVESTIGACION PRELIMINAR	60	167	95	27	356	121	18	51	74	37	1 006	11,64
CON PRINCIPIO DE OPORTUNIDAD (CALIFICA)	3	1			71	14			14	1	104	1,20
CON PRINCIPIO DE OPORTUNIDAD (PRELIMINAR)	11	1	34	3	45	29			17	4	144	1,67
CON PRINCIPIO OPORTUNIDAD (INTERMEDIA)			1	1	4	2			3		11	0,13
CON PRINCIPIO OPORTUNIDAD (PREPARATORIA)		1				1					2	0,02
CON PROCESO INMEDIATO	1	3	6		6	2					18	0,21
CON PROCESO INMEDIATO (PREPARATORIA)					2	2		1			5	0,06
CON PROCESO INMEDIATO EN CASOS DE FLAGRANCIA					1						1	0,01
CON RESERVA PNP IDENTIFICACION IMPUTADO	1										1	0,01
CON RESERVA PROVISIONAL (PRELIMINAR)			1			1		2			4	0,05
CON RESERVA PROVISIONAL (CALIFICA)					1			1			2	0,02
CON SENTENCIA		88	5		100	5	1	2	3		204	2,36
CON SOBRESEIMIENTO	1	22	10	3	21	7	1	14			79	0,91
CON SOBRESEIMIENTO(JUZGAMIENTO)		5			8						13	0,15
CON TERMINACION ANTICIPADA	1	1	3		4	4		1	2		16	0,19
CON TERMINACION ANTICIPADA (INTERMEDIA)		1	1								2	0,02
CONCLUSION INV. PREPARATORIA	2	7	1		5	2		2	2		21	0,24
DENUNCIA PENDIENTE	7	47	52	1	105	43	1	2	173	70	501	5,80
EN AUDIENCIA	3	67	3		56	12		6	16		163	1,89
EN CALIFICACION (CALIFICA)	2	10	2		73	2			57	1	147	1,70
FORMALIZA INVESTIGACION PREPARATORIA	15	62	29	10	72	28	7	25	20	21	289	3,34
SUSPENSION DE JUZGAMIENTO		27			38	3		1	2		71	0,82
EXPEDIENTE		**6**	**1**						**1**		**8**	**0,09**
CON DICTAMEN			1								1	0,01
EXPEDIENTE PENDIENTE		6							1		7	0,08
INVESTIGACIÓN PREVENTIVA	**1**		**8**			**2**	**60**		**41**		**112**	**1,30**
CON ARCHIVO DEFINITIVO (INV. PREVEN.)			4			1	44		3		52	0,60
DENUNCIA PENDIENTE						1			31		32	0,37
DENUNCIA PENDIENTE	1		4				15		6		26	0,30
EN INVESTIGACION PREVENTIVA									1		1	0,01
NO HA LUGAR							1				1	0,01

FUENTE: Sistema de Gestión Fiscal - SGF.
ELABORADO : Oficina de Racionalización y Estadistica - ORACE

2.51 PERÚ: CARGA PROCESAL PENAL INGRESADA EN LAS FISCALÍAS PROVINCIALES CORPORATIVAS PENALES Y MIXTAS DEL DISTRITO FISCAL DE TACNA 2015.

TIPO DE CASO / ESTADO	FISCALÍAS										TOTAL	%
	FISCALIA PROV. PREV. DELITO DE TACNA	FISCALIA PROVINCIAL ESP. EN DELITOS DE CORRUPCION DE FUNCIONARIOS DE TACNA	FISCALIA PROVINCIAL ESPECIALIZADA EN DELITOS DE TRAFICO ILICITO DE DROGA	FISCALIA PROVINCIAL ESPECIALIZADA EN DELITOS DE TRATA DE PERSONAS DE TACNA	FISCALIA PROVINCIAL MIXTA CORPORATIVA DE ALTO DE LA ALIANZA	FISCALIA PROVINCIAL MIXTA CORPORATIVA DE CANDARAVE	FISCALIA PROVINCIAL MIXTA CORPORATIVA DE GREGORIO ALBARRACIN	FISCALIA PROVINCIAL MIXTA CORPORATIVA DE JORGE BASADRE	FISCALIA PROVINCIAL MIXTA CORPORATIVA DE TARATA	FISCALIA PROVINCIAL PENAL CORPORATIVA DE TACNA		
TOTAL	615	245	63	17	813	123	935	217	192	7 980	11 200	100,00
DENUNCIA		245	63	17	787	122	891	190	182	7 979	10 476	93,54
ASIGNADO PNP (PRELIMINAR)		22	16		5		50	5	17	136	251	2,24
CON ACUSACION		4	8		112	6	66	23	6	344	569	5,08
CON ARCHIVO (CALIFICA)		23	1	3	254	36	346	40	40	3 895	4 638	41,41
CON ARCHIVO (PRELIMINAR)		78	10	2	111	54	221	47	39	1 569	2 131	19,03
CON INVESTIGACION PRELIMINAR		87	2	11	37	15	26	22	14	439	653	5,83
CON PRINCIPIO DE OPORTUNIDAD (CALIFICA)					76	2	63	2	2	655	800	7,14
CON PRINCIPIO DE OPORTUNIDAD (PRELIMINAR)					6	4	17	2	4	56	89	0,79
CON PRINCIPIO OPORTUNIDAD (PREPARATORIA)					1					4	5	0,04
CON PROCESO INMEDIATO					4					1	5	0,04
CON PROCESO INMEDIATO (PREPARATORIA)										1	1	0,01
CON PROCESO INMEDIATO EN CASOS DE FLAGRANCIA							1				1	0,01
CON RESERVA PNP IDENTIFICACION IMPUTADO									1		1	0,01
CON RESERVA PROVISIONAL (PRELIMINAR)			1		1		1			3	6	0,05
CON RESERVA PROVISIONAL (CALIFICA)		1	1		7					22	31	0,28
CON SENTENCIA					60		4	5		93	162	1,45
CON SOBRESEIMIENTO		3			22		13	18	5	58	119	1,06
CON SOBRESEIMIENTO(JUZGAMIENTO)					1					1	2	0,02
CON TERMINACION ANTICIPADA		1	2		1		7	1		28	40	0,36
CON TERMINACION ANTICIPADA (INTERMEDIA)					1	1					2	0,02
CONCLUSION INV. PREPARATORIA		1			2		1			38	42	0,38
DENUNCIA PENDIENTE		2					8	3	26	271	310	2,77
EN AUDIENCIA		1			28	1	9	4		46	89	0,79
EN CALIFICACION (CALIFICA)		3			1	1	6	9	3	40	63	0,56
FORMALIZA INVESTIGACION PREPARATORIA		19	22	1	32	2	50	8	25	256	415	3,71
SUSPENSION DE JUZGAMIENTO					25		2	1		23	51	0,46
EXPEDIENTE								1		1	2	0,02
CON DICTAMEN										1	1	0,01
EXPEDIENTE PENDIENTE								1			1	0,01
INVESTIGACIÓN PREVENTIVA	615				26	1	44	26	10		722	6,45
CON ARCHIVO DEFINITIVO (INV. PREVEN.)	586				21		35	14	2		658	5,88
DENUNCIA PENDIENTE	3						1		5		9	0,08
EN INVESTIGACION PREVENTIVA	25				4	1	5	8	3		46	0,41
EXHORTACION Y/O RECOMENDACIÓN	1				1		2	4			8	0,07
NO HA LUGAR							1				1	0,01

FUENTE: Sistema de Gestión Fiscal - SGF.
ELABORADO : Oficina de Racionalización y Estadistica - ORACE

2.52 PERÚ: CARGA PROCESAL PENAL INGRESADA EN LAS FISCALÍAS PROVINCIALES CORPORATIVAS PENALES Y MIXTAS DEL DISTRITO FISCAL DE TUMBES 2015.(1ERA PARTE)

TIPO DE CASO / ESTADO	FISCALÍAS						
	01° FISCALIA PROVINCIAL PENAL CORPORATIVA DE TUMBES	01° FISCALIA PROVINCIAL PENAL CORPORATIVA DE ZARUMILLA	02° FISCALIA PROVINCIAL PENAL CORPORATIVA DE TUMBES	02° FISCALIA PROVINCIAL PENAL CORPORATIVA DE ZARUMILLA	FISCALIA PROVINCIAL CORP. ESP. EN DELITOS DE CORRUPCION DE FUNCIONARIOS DE TUMBES	FISCALIA PROVINCIAL CORPORATIVA DE PREVENCION DEL DELITO	FISCALIA PROVINCIAL CORPORATIVA ESP. CONTRA LA CRIMINALIDAD ORGANIZADA DE TUMBES
TOTAL	**2796**	**496**	**3165**	**851**	**451**	**228**	**7**
DENUNCIA	**2 796**	**496**	**3 165**	**851**	**451**	**72**	**7**
ASIGNADO PNP (PRELIMINAR)	74		283	13	30	5	
CON ACUSACION	249	98	462	147	59	5	
CON ARCHIVO (CALIFICA)	362	77	394	86	10		
CON ARCHIVO (PRELIMINAR)	542	109	466	198	46	24	
CON CONCLUSION ANTICIPADA	6	1					
CON INVESTIGACION PRELIMINAR	732	40	420	199	146	10	7
CON PRINCIPIO DE OPORTUNIDAD (CALIFICA)		1	12	1			
CON PRINCIPIO DE OPORTUNIDAD (PRELIMINAR)	116	27	48	44		1	
CON PRINCIPIO OPORTUNIDAD (INTERMEDIA)		1					
CON PRINCIPIO OPORTUNIDAD (PREPARATORIA)	1	1					
CON PROCESO INMEDIATO	20	18	15	1		2	
CON PROCESO INMEDIATO (PREPARATORIA)			7			1	
CON RESERVA PROVISIONAL (PRELIMINAR)	3		7				
CON RESERVA PROVISIONAL (CALIFICA)	5		3	2	1		
CON SENTENCIA	56	27	46	15	6	2	
CON SOBRESEIMIENTO	57	24	74	2	33		
CON SOBRESEIMIENTO(JUZGAMIENTO)	4	1	2	1			
CON TERMINACION ANTICIPADA	3	1	7	2		6	
CON TERMINACION ANTICIPADA (INTERMEDIA)	1		1				
CONCLUSION INV. PREPARATORIA	26	7	8	7	12	3	
DENUNCIA PENDIENTE	192	15	372	47	15		
EN AUDIENCIA	47	15	68	11	5		
EN CALIFICACION (CALIFICA)	91	7	287	13	9		
FORMALIZA INVESTIGACION PREPARATORIA	161	7	152	57	78	13	
SUSPENSION DE JUZGAMIENTO	48	19	31	5	1		
INVESTIGACIÓN PREVENTIVA						**156**	
CON ARCHIVO DEFINITIVO (INV. PREVEN.)						132	
EN INVESTIGACION PREVENTIVA						24	

FUENTE: Sistema de Gestión Fiscal - SGF.
ELABORADO : Oficina de Racionalización y Estadistica - ORACE

2.52 PERÚ: CARGA PROCESAL PENAL INGRESADA EN LAS FISCALÍAS PROVINCIALES CORPORATIVAS PENALES Y MIXTAS DEL DISTRITO FISCAL DE TUMBES 2015.(2DA PARTE)

TIPO DE CASO / ESTADO	FISCALÍAS					TOTAL	%
	FISCALIA PROVINCIAL ESPECIALIZADA EN DELITOS DE TRATA DE PESONAS DE TUMBES	FISCALIA PROVINCIAL MIXTA CORPORATIVA DE CONTRALMIRANTE VILLAR	FISCALIA PROVINCIAL MIXTA DE ZARUMILLA - TUMBES	FISCALIA PROVINCIAL PENAL CORP. ESPEC. EN DELITOS ADUANEROS Y CONTRABANADO DE TUMBES	FISCALIA PROVINCIAL PENAL CORP. ESPEC. EN DROGA DE TUMBES		
TOTAL	**18**	**541**	**3**	**464**	**472**	**9 492**	**100,00**
DENUNCIA	**18**	**541**	**3**	**464**	**43**	**8 907**	**93,84**
ASIGNADO PNP (PRELIMINAR)					1	406	4,28
CON ACUSACION	1	19			5	1 045	11,01
CON ARCHIVO (CALIFICA)		65		321	1	1 316	13,86
CON ARCHIVO (PRELIMINAR)	1	43		93	21	1 543	16,26
CON CONCLUSION ANTICIPADA						7	0,07
CON INVESTIGACION PRELIMINAR	9	206		29		1 798	18,94
CON PRINCIPIO DE OPORTUNIDAD (CALIFICA)		1				15	0,16
CON PRINCIPIO DE OPORTUNIDAD (PRELIMINAR)		43				279	2,94
CON PRINCIPIO OPORTUNIDAD (INTERMEDIA)						1	0,01
CON PRINCIPIO OPORTUNIDAD (PREPARATORIA)						2	0,02
CON PROCESO INMEDIATO		10				66	0,70
CON PROCESO INMEDIATO (PREPARATORIA)						8	0,08
CON RESERVA PROVISIONAL (PRELIMINAR)						10	0,11
CON RESERVA PROVISIONAL (CALIFICA)						11	0,12
CON SENTENCIA		6			2	160	1,69
CON SOBRESEIMIENTO		2				192	2,02
CON SOBRESEIMIENTO(JUZGAMIENTO)						8	0,08
CON TERMINACION ANTICIPADA		1		3	1	24	0,25
CON TERMINACION ANTICIPADA (INTERMEDIA)						2	0,02
CONCLUSION INV. PREPARATORIA		2			2	67	0,71
DENUNCIA PENDIENTE		69	3	2		715	7,53
EN AUDIENCIA					1	147	1,55
EN CALIFICACION (CALIFICA)	3	29		9		448	4,72
FORMALIZA INVESTIGACION PREPARATORIA	4	40		7	9	528	5,56
SUSPENSION DE JUZGAMIENTO		5				109	1,15
INVESTIGACIÓN PREVENTIVA					**429**	**585**	**6,16**
CON ARCHIVO DEFINITIVO (INV. PREVEN.)					429	561	5,91
EN INVESTIGACION PREVENTIVA						24	0,25

FUENTE: Sistema de Gestión Fiscal - SGF.
ELABORADO : Oficina de Racionalización y Estadistica - ORACE

2.53 PERÚ: CARGA PROCESAL PENAL INGRESADA EN LAS FISCALÍAS PROVINCIALES CORPORATIVAS PENALES Y MIXTAS DEL DISTRITO FISCAL DE UCAYALI 2015.(1ERA PARTE)

TIPO DE CASO / ESTADO	FISCALÍAS								
	01° FISCALIA ESPECIALIZADA EN DELITOS DE TRAFICO ILICITO DE DROGAS SEDE PUCALLPA	01° FISCALIA PROV. PENAL DE CORONEL PORTILLO	01° FISCALIA PROVINCIAL CORPORATIVA ESP. EN MATERIA AMBIENTAL DE UCAYALI	01° FISCALIA PROVINCIAL DE PREVENCION DEL DELITO DE CORONEL PORTILLO	01° FISCALIA PROVINCIAL PENAL CORPORATIVA DE CORONEL PORTILLO	02° FISCALIA ESPECIALIZADA EN DELITOS DE TRAFICO ILICITO DE DROGAS SEDE PUCALLPA	02° FISCALIA PROVINCIAL CORPORATIVA ESP. EN MATERIA AMBIENTAL DE UCAYALI	02° FISCALIA PROVINCIAL DE PREVENCION DEL DELITO DE CORONEL PORTILLO	02° FISCALIA PROVINCIAL PENAL CORPORATIVA DE CORONEL PORTILLO
TOTAL	**178**	**1**	**251**	**235**	**362**	**135**	**232**	**146**	**1 769**
DENUNCIA	**174**		**60**	**1**	**285**	**135**	**62**	**1**	**1 769**
ASIGNADO PNP (PRELIMINAR)	1		2		1	8			56
CON ACUSACION	9				13	8	1		114
CON ARCHIVO (CALIFICA)	36		6		31	12	1		317
CON ARCHIVO (PRELIMINAR)	70		8		22	37	5	1	759
CON CONCLUSION ANTICIPADA									
CON INVESTIGACION PRELIMINAR	19		24		130	36	14		225
CON PRINCIPIO DE OPORTUNIDAD (CALIFICA)					25				1
CON PRINCIPIO DE OPORTUNIDAD (PRELIMINAR)					3				81
CON PRINCIPIO OPORTUNIDAD (INTERMEDIA)									1
CON PRINCIPIO OPORTUNIDAD (PREPARATORIA)									3
CON PROCESO INMEDIATO					3				9
CON PROCESO INMEDIATO (PREPARATORIA)					1				2
CON RESERVA PNP IDENTIFICACION IMPUTADO									
CON RESERVA PROVISIONAL (PRELIMINAR)	7		1				4		16
CON RESERVA PROVISIONAL (CALIFICA)	3								8
CON SENTENCIA	4				25	1			33
CON SOBRESEIMIENTO	1		1		8	1	1		9
CON SOBRESEIMIENTO(JUZGAMIENTO)									2
CON TERMINACION ANTICIPADA			1				1		20
CON TERMINACION ANTICIPADA (INTERMEDIA)									3
CONCLUSION INV. PREPARATORIA	3						3		3
DENUNCIA PENDIENTE			7	1		2	5		20
EN AUDIENCIA					2				1
EN CALIFICACION (CALIFICA)			1				3		6
FORMALIZA INVESTIGACION PREPARATORIA	21		9		14	30	24		80
SUSPENSION DE JUZGAMIENTO					7				
EXPEDIENTE	**4**	**1**	**16**		**77**		**8**		
CON DICTAMEN	4		16		77		7		
EXPEDIENTE PENDIENTE		1					1		
INVESTIGACIÓN PREVENTIVA			**175**	**234**			**162**	**145**	
CON ARCHIVO DEFINITIVO (INV. PREVEN.)			25	169			29	131	
DENUNCIA PENDIENTE			19				28		
DENUNCIA PENDIENTE			131	28			105	9	
EN INVESTIGACION PREVENTIVA				36				5	
NO HA LUGAR				1					

FUENTE: Sistema de Gestión Fiscal - SGF.
ELABORADO : Oficina de Racionalización y Estadistica - ORACE

2.53 PERÚ: CARGA PROCESAL PENAL INGRESADA EN LAS FISCALÍAS PROVINCIALES CORPORATIVAS PENALES Y MIXTAS DEL DISTRITO FISCAL DE UCAYALI 2015.(2DA PARTE)

TIPO DE CASO / ESTADO	FISCALÍAS						TOTAL	%
	03º FISCALIA PROVINCIAL PENAL CORPORATIVA DE CORONEL PORTILLO	04º FISCALIA PROVINCIAL PENAL CORPORATIVA DE CORONEL PORTILLO	05º FISCALIA PROVINCIAL PENAL CORPORATIVA DE CORONEL PORTILLO	FISCALIA PROVINCIAL CORP. ESPECIALIZADA CONTRA LA CRIMINALIDAD ORGANIZADA DE UCAYALI	FISCALIA PROVINCIAL CORPORATIVA ESPECIALIZADA EN DELITOS DE CORRUPCION DE FUNCIONARIOS- UCAYALI	FISCALIA PROVINCIAL MIXTA DE IRAZOLA PADRE ABAD VON HUMBOLT		
TOTAL	1 543	1 741	1 753	46	239	210	8 841	100,00
DENUNCIA	**1 543**	**1 741**	**1 753**	**46**	**239**	**208**	**8 017**	**90,68**
ASIGNADO PNP (PRELIMINAR)	4	3			51	59	185	2,09
CON ACUSACION	94	103	154		3		499	5,64
CON ARCHIVO (CALIFICA)	535	599	303	3	4	18	1 865	21,09
CON ARCHIVO (PRELIMINAR)	388	410	711	1	36	17	2 465	27,88
CON CONCLUSION ANTICIPADA		1					1	0,01
CON INVESTIGACION PRELIMINAR	238	196	212	5	96	67	1 262	14,27
CON PRINCIPIO DE OPORTUNIDAD (CALIFICA)	8	152	1				187	2,12
CON PRINCIPIO DE OPORTUNIDAD (PRELIMINAR)	83	62	82			4	315	3,56
CON PRINCIPIO OPORTUNIDAD (INTERMEDIA)							1	0,01
CON PRINCIPIO OPORTUNIDAD (PREPARATORIA)	1		3				7	0,08
CON PROCESO INMEDIATO	6	2	1				21	0,24
CON PROCESO INMEDIATO (PREPARATORIA)	1						4	0,05
CON RESERVA PNP IDENTIFICACION IMPUTADO				1			1	0,01
CON RESERVA PROVISIONAL (PRELIMINAR)	15	3	5			1	52	0,59
CON RESERVA PROVISIONAL (CALIFICA)	1	15	1		3		31	0,35
CON SENTENCIA	15	9	16				103	1,17
CON SOBRESEIMIENTO	6	11	17				55	0,62
CON SOBRESEIMIENTO(JUZGAMIENTO)							2	0,02
CON TERMINACION ANTICIPADA	19	17	21		1		80	0,90
CON TERMINACION ANTICIPADA (INTERMEDIA)	1	1	1				6	0,07
CONCLUSION INV. PREPARATORIA	7	5	5				26	0,29
DENUNCIA PENDIENTE	27	60	80	24	24	6	256	2,90
EN AUDIENCIA	8	2	9				22	0,25
EN CALIFICACION (CALIFICA)	12		10		10	35	77	0,87
FORMALIZA INVESTIGACION PREPARATORIA	72	88	112	12	11	1	474	5,36
SUSPENSION DE JUZGAMIENTO	2	2	9				20	0,23
EXPEDIENTE							**106**	**1,20**
CON DICTAMEN							104	1,18
EXPEDIENTE PENDIENTE							2	0,02
INVESTIGACIÓN PREVENTIVA						**2**	**718**	**8,12**
CON ARCHIVO DEFINITIVO (INV. PREVEN.)						1	355	4,02
DENUNCIA PENDIENTE							47	0,53
DENUNCIA PENDIENTE						1	274	3,10
EN INVESTIGACION PREVENTIVA							41	0,46
NO HA LUGAR							1	0,01

FUENTE: Sistema de Gestión Fiscal - SGF.
ELABORADO : Oficina de Racionalización y Estadistica - ORACE

CARGA PROCESAL DE FAMILIA Y CIVIL

Al 31 de diciembre del 2015 la carga procesal ingresada en materio civil y de familia fue de 267 312 entre denuncias y expedientes en sus diferentes especialidades como Civil, Violencia Familiar, Familia Penal, Familia Tutelar, Familia Civil y Actos Contra la Libertad Sexual, de los cuales 255 116 (95,44%) de los casos ingresados fueron atendidos.

DENUNCIAS DE FAMILIA

Las Fiscalías Provinciales de Familia y Mixtas al finalizar el año 2015 registrarón 160 566 denuncias, de las cuales 137 181 denuncias fueron por Violencia Familiar, 13 557 por Familia Penal, 8 077 por Familia Tutelar y 1 751 por Actos contra la Libertad Sexual. Del total de denuncias ingresadas se lograron atender por Violencia Familiar 130 821 (95,36%) por Familia Penal 12 551 (92,58%) por Familia Tutelar 7 543 (93,39%) y por Actos Contra la Libertad Sexual 1 644 (93,89%) del total de denuncias ingresdas respectivamente.

EXPEDIENTES DE FAMILIA Y CIVIL

Las Fiscalías Provinciales de Familia y Mixtas al finalizar el año 2015 registrarón 41 559 expedientes de familia, de las cuales 7 044 expedientes fueron por Violencia Familiar, 7 755 por Familia Penal, 3 475 por Familia Tutelar y 23 285 por Familia Civil. Del total de expedientes de familia ingresadas se lograron atender por Violencia Familiar 6 863 (97,43%), por Familia Penal y 7 580 (97,74%), por Familia Tutelar 3 349 (96,37%) y por Familia Civil 22 689 (97,44%) del total de expedientes de familia ingresados respectivamente.

Las Fiscalías Provinciales Civiles y Mixtas al finalizar el año 2015 registrarón 65 187 expedientes civiles, de las cuales 62 076 (95,23%) expedientes fueron atendidos.

2.54 PERÚ: CARGA PROCESAL DE FAMILIA (DENUNCIAS) EN FISCALIAS PROVINCIALES DE FAMILIA Y MIXTAS, SEGÚN DISTRITO FISCAL - 2015.

DISTRITOS FISCALES	VIOLENCIA FAMILIAR		FAMILIA PENAL		FAMILIA TUTELAR		ACTOS CONTRA LA LIBERTAD SEXUAL		TOTAL GENERAL	
	INGRESO	ATENDIDO	INGRESO	ATENDIDO	INGRESO	ATENDIDO	INGRESO	ATENDIDO	INGRESO	ATENDIDO
TOTAL	137 181	130 821	13 557	12 551	8 077	7 543	1 751	1 644	160 566	152 559
AMAZONAS	2 495	2 474	366	349	233	203	6	6	3 100	3 032
ANCASH	4 088	4 045	295	285	342	331	8	5	4 733	4 666
APURIMAC	1 417	1 416	127	105	40	36			1 584	1 557
AREQUIPA	12 595	12 130	721	686	253	233	109	105	13 678	13 154
AYACUCHO	1 767	1 561	203	178	157	143	10	10	2 137	1 892
CAJAMARCA	3 192	3 169	320	311	400	393	26	25	3 938	3 898
CALLAO	2 682	2 678	354	349	120	118	5	5	3 161	3 150
CAÑETE	1 847	1 815	159	153	224	215	3	3	2 233	2 186
CUSCO	8 164	7 777	819	748	338	302	5	5	9 326	8 832
HUANCAVELICA	523	523	66	66	127	127			716	716
HUANUCO	4 269	3 930	497	425	269	243	305	256	5 340	4 854
HUAURA	2 190	2 132	316	287	108	102	4	3	2 618	2 524
ICA	7 049	6 885	606	567	382	351	33	32	8 070	7 835
JUNIN	5 102	4 538	346	287	81	73	29	21	5 558	4 919
LA LIBERTAD	7 837	6 929	774	652	289	239	264	262	9 164	8 082
LAMBAYEQUE	7 695	7 398	971	912	365	356	122	115	9 153	8 781
LIMA	8 795	8 755	1 160	1 149	956	949	352	337	11 263	11 190
LIMA ESTE	9 009	8 185	992	918	825	697	34	33	10 860	9 833
LIMA NORTE	9 274	8 595	1 132	1 046	843	826	148	148	11 397	10 615
LIMA SUR	7 752	7 407	645	608	245	222	19	16	8 661	8 253
LORETO	1 805	1 720	289	255	306	283	38	38	2 438	2 296
MADRE DE DIOS	1 182	1 178	116	93	21	21			1 319	1 292
MOQUEGUA	2 696	2 682	127	124	62	61	89	88	2 974	2 955
PASCO	669	601	46	42	34	33			749	676
PIURA	6 513	6 255	540	510	226	213	8	7	7 287	6 985
PUNO	2 109	2 092	161	157	116	113			2 386	2 362
SAN MARTIN	1 431	1 388	169	158	73	70	1	1	1 674	1 617
SANTA	3 529	3 405	345	326	192	176	54	54	4 120	3 961
SULLANA	2 231	2 148	166	155	137	132	4	3	2 538	2 438
TACNA	3 213	3 114	185	172	60	49	37	36	3 495	3 371
TUMBES	2 035	2 025	165	151	115	109	15	13	2 330	2 298
UCAYALI	1 384	1 252	222	188	111	105	23	17	1 740	1 562
VENTANILLA	642	619	157	139	27	19			826	777

Nota: No incluye carpeta en estado de derivación, acumulados ni cuadernos

FUENTE: Sistema de Información de Apoyo al Trabajo Fiscal - SIATF
ELABORADO : Oficina de Racionalización y Estadistica - ORACE

2.55 PERÚ: CARGA PROCESAL DE FAMILIA (EXPEDIENTES) EN FISCALIAS PROVINCIALES DE FAMILIA Y MIXTAS, SEGÚN DISTRITO FISCAL - 2015.

DISTRITOS FISCALES	VIOLENCIA FAMILIAR		FAMILIA PENAL		FAMILIA TUTELAR		FAMILIA CIVIL		CIVIL		TOTAL GENERAL	
	INGRESO	ATENDIDO	INGRESO	ATENDIDO	INGRESO	ATENDIDO	INGRESO	ATENDIDO	INGRESO	ATENDIDO	INGRESO	ATENDIDO
TOTAL	7 044	6 863	7 755	7 580	3 475	3 349	23 285	22 689	65 187	62 076	106 746	102 557
AMAZONAS	222	214	83	82	70	70	213	211	468	460	1 056	1 037
ANCASH	134	131	229	221	271	267	529	520	1 753	1 722	2 916	2 861
APURIMAC	160	159	79	76	35	33	139	138	565	551	978	957
AREQUIPA	70	68	234	229	303	293	1 153	1 116	7 928	7 808	9 688	9 514
AYACUCHO	51	48	137	134	196	195	214	202	661	621	1 259	1 200
CAJAMARCA	1 605	1 588	126	126	108	104	702	691	2 031	2 001	4 572	4 510
CALLAO	814	802	409	404	29	28	739	726	765	755	2 756	2 715
CAÑETE	58	55	211	209	297	289	232	226	373	371	1 171	1 150
CUSCO	65	63	444	417	215	188	864	804	2 435	2 012	4 023	3 484
HUANCAVEL-ICA	127	127	50	50	21	21	125	125	653	653	976	976
HUANUCO	29	29	246	244	89	85	439	421	1 593	1 497	2 396	2 276
HUAURA	86	81	115	114	62	58	762	753	2 167	2 141	3 192	3 147
ICA	125	123	387	377	358	355	1 492	1 476	1 127	1 056	3 489	3 387
JUNIN	326	309	164	162	80	76	775	762	1 195	1 142	2 540	2 451
LA LIBERTAD	873	830	497	460	179	164	808	766	3 979	3 772	6 336	5 992
LAMBAYEQUE	255	246	358	352	159	159	1 479	1 450	6 090	5 797	8 341	8 004
LIMA	403	403	916	901	99	98	3 602	3 582	19 086	18 183	24 106	23 167
LIMA ESTE	311	304	502	489	63	62	1 491	1 386	387	270	2 754	2 511
LIMA NORTE	275	258	1 149	1 148	61	61	2 073	2 008	1 226	1 162	4 784	4 637
LIMA SUR	445	442	300	299	22	22	754	729	112	104	1 633	1 596
LORETO	32	30	158	156	106	101	252	244	974	806	1 522	1 337
MADRE DE DIOS	1	1	101	91	48	42	97	87	266	212	513	433
MOQUEGUA	42	42	47	46	21	14	386	382	647	628	1 143	1 112
PASCO	164	162	19	18	7	7	164	159	432	423	786	769
PIURA	90	86	148	147	118	115	607	604	1 468	1 371	2 431	2 323
PUNO	70	70	60	59	79	78	538	521	559	497	1 306	1 225
SAN MARTIN	39	39	58	58	21	20	213	213	1 345	1 325	1 676	1 655
SANTA	4	3	158	149	141	133	712	688	2 149	2 098	3 164	3 071
SULLANA	38	38	75	75	32	32	215	215	526	519	886	879
TACNA	59	44	54	52	79	75	852	841	1 812	1 713	2 856	2 725
TUMBES	15	15	103	103	69	67	261	258	166	162	614	605
UCAYALI	11	11	104	100	36	36	221	216	207	205	579	568
VENTANILLA	45	42	34	32	1	1	182	169	42	39	304	283

Nota: No incluye carpeta en estado de derivación, acumulados ni cuadernos

FUENTE: Sistema de Información de Apoyo al Trabajo Fiscal - SIATF
ELABORADO : Oficina de Racionalización y Estadistica - ORACE

2.56 PERÚ: DENUNCIAS DE VIOLENCIA FAMILIAR INGRESADAS EN LAS FISCALÍAS PROVINCIALES DE FAMILIA Y MIXTAS POR ESTADO, SEGÚN DISTRITO FISCAL - 2015.

DISTRITOS FISCALES	ESTADO															TOTAL	%
	ABRE INVESTIGACION POLICIAL	AMPLIA INVESTIGACION POLICIAL	ARCHIVO	ARCHIVO DEFINITIVO	ARCHIVO PROVISIONAL	CON DEMANDA	CON DICTAMEN	DENUNCIA PENDIENTE	EMITE RESOLUCION	INVESTIGACION	INVESTIGACION FISCAL	QUEJA	QUEJA ABSUELTA	RECOMENDACION Y EXHORTACION	RESULTADO DE INVESTIGACION POLICIAL	SOLICITA INVESTIGACION TUTELAR		
TOTAL	941	283	32 419	7 566	314	73 889	2	6 344	866	8 307	5 009	93	44	4	1 058	42	137 181	100,00
AMAZONAS			1 172			1 219		5		99							2 495	1,82
ANCASH	2		1 002		5	2 622		43	11	403							4 088	2,98
APURIMAC	6		568			779		1	60				3				1 417	1,03
AREQUIPA	94	154	5 177		35	5 693		465	157	622			14		184		12 595	9,18
AYACUCHO	1		419			1 059		206	11	67		2	1			1	1 767	1,29
CAJAMARCA			1 060		1	1 848		23	34	222		1	1		2		3 192	2,33
CALLAO			920		2	1 743		4	2	1						10	2 682	1,96
CAÑETE	47		222	259		1 179		32	9	93					6		1 847	1,35
CUSCO	114	17	1 549		2	5 710		387	36	307		8	2		32		8 164	5,95
HUANCAVELICA			144			378			1								523	0,38
HUANUCO	54	25	1 122		3	2 195		339	32	307		3	3		186		4 269	3,11
HUAURA	36	1	565		6	1 386		58	3	94		3			38		2 190	1,6
ICA	197	12	1 825		10	4 111		164	43	451		7			229		7 049	5,14
JUNIN	49	25	1 501		8	2 806		564	8	12					129		5 102	3,72
LA LIBERTAD	48		1 944		49	4 020		908	33	830		5					7 837	5,71
LAMBAYEQUE	15		2 468		31	4 262		297	36	574		2	7		3		7 695	5,61
LIMA	2			3 330	6	3 724		40	47		1 602	16	5			23	8 795	6,41
LIMA ESTE	113	14		2 099	8	4 421		824	46		1 363	24			97		9 009	6,57
LIMA NORTE	91	11	3 010		1	4 310	2	679	12	1 028		9	1		119	1	9 274	6,76
LIMA SUR	6	3		1 878	7	3 456		345	2		2 044	3			1	7	7 752	5,65
LORETO			420			1 273		85	13	12		1	1				1 805	1,32
MADRE DE DIOS			376			797		4	1	3					1		1 182	0,86
MOQUEGUA	3		1 089		1	1 531		14	11	42		3	2				2 696	1,97
PASCO	1		168		1	387		68	2	42							669	0,43
PIURA			1 006		2	2 662		258	20	2 562		2		1			6 513	4,75
PUNO	1		828		4	1 067		17	19	173							2 109	1,54
SAN MARTIN			394		2	940		43	19	32		1					1 431	1,04
SANTA	4	1	925		15	2 068		124	163	221		1	1		6		3 529	2,57
SULLANA			644		1	1 452		83	9	39				3			2 231	1,63
TACNA	10	20	774		1	2 258		99	4	37			3		7		3 213	2,34
TUMBES			487		4	1 515		10		18					1		2 035	1,48
UCAYALI	24		390		109	696		132	21	7					5		1 384	1,01
VENTANILLA	23		250			322		23	1	9		2			12		642	0,47

FUENTE: Sistema de Información de Apoyo al Trabajo Fiscal - SIATF
ELABORADO : Oficina de Racionalización y Estadistica - ORACE

2.57 PERÚ: DENUNCIAS DE FAMILIA PENAL INGRESADAS EN LAS FISCALÍAS PROVINCIALES DE FAMILIA Y MIXTAS POR ESTADO, SEGÚN DISTRITO FISCAL - 2015.

DISTRITOS FISCALES	ESTADO													TOTAL	%
	AMPLIA INVESTIGACION POLICIAL	ARCHIVO DEFINITIVO	ARCHIVO PROVISIONAL	CON DENUNCIA	CON REMISION	DENUNCIA PENDIENTE	EN TRAMITE	INVESTIGACION	INVESTIGACION FISCAL	INVESTIGACION POLICIAL	QUEJA	QUEJA ABSUELTA	RESULTADO DE INVESTIGACION POLICIAL	SOLICITA INVESTIGACION TUTELAR		
TOTAL	157	3 937	35	5 567	560	1 006	39	1 136	595	278	11	4	208	24	13 557	100,00
AMAZONAS		171	13	116	18	17		31							366	2,7
ANCASH	4	118		95	9	10		58					1		295	2,18
APURIMAC	1	60		29	13	22	1						1		127	0,94
AREQUIPA	62	272	1	162	46	35		91		8			44		721	5,32
AYACUCHO	2	51		98	4	25	2	20		1					203	1,5
CAJAMARCA		103		135	36	9		37							320	2,36
CALLAO	3	69		237	2	5		12		18			6	2	354	2,61
CAÑETE		39	1	66	6	6	2	33		6					159	1,17
CUSCO	17	237	1	345	35	71	7	81		13	2	2	8		819	6,04
HUANCAVELICA		27		34	2			3							66	0,49
HUANUCO	12	158	3	163	11	72	9	36		10	1		22		497	3,67
HUAURA		90	3	108	16	29		59		7	1		3		316	2.33
ICA	7	174		258	30	39	2	43		22	1		30		606	4,47
JUNIN	10	152	1	101	11	59		3		4			5		346	2,55
LA LIBERTAD	1	182	2	320	42	122	1	102		2					774	5,71
LAMBAYEQUE		400	2	345	43	59		118		3			1		971	7,16
LIMA		230		600	64	11	2		240	5	2	1	1	4	1 160	8,56
LIMA ESTE	8	171	3	501	24	74	2		116	50	2		24	17	992	7,32
LIMA NORTE	10	232		593	2	86		88		77			44		1 132	8,35
LIMA SUR		126	1	165	52	37			239	25					645	4,76
LORETO		95		136		34		22		1				1	289	2,13
MADRE DE DIOS	7	16		50		23	3	4		3			10		116	0,86
MOQUEGUA		64		47	2	3		11							127	0,94
PASCO		13		23	2	4		4							46	0,34
PIURA		179		188	7	30		135		1					540	3,98
PUNO		79	1	63	2	4		12							161	1,19
SAN MARTIN	1	63	1	58	14	11		20			1				169	1,25
SANTA	3	103	2	134	31	19	7	42		2			2		345	2,54
SULLANA	3	57		74	4	11		17							166	1,22
TACNA	3	56		93	4	13		14		1			1		185	1,36
TUMBES		50		83	5	14	1	11				1			165	1,22
UCAYALI		63		87	23	34		15							222	1,64
VENTANILLA	3	37		60		18		14		19	1		5		157	1,16

FUENTE: Sistema de Información de Apoyo al Trabajo Fiscal - SIATF
ELABORADO : Oficina de Racionalización y Estadistica - ORACE

2.58 PERÚ: DENUNCIAS DE FAMILIA TUTELAR INGRESADAS EN LAS FISCALÍAS PROVINCIALES DE FAMILIA Y MIXTAS POR ESTADO, SEGÚN DISTRITO FISCAL 2015

DISTRITOS FISCALES	ESTADO													TOTAL	%
	ABRE INVESTIGACION FISCAL	ABRE INVESTIGACION POLICIAL	AMPLIA INVESTIGACION POLICIAL	ARCHIVO DEFINITIVO	DEMANDA POR CONTRAVENCION	DENUNCIA PENDIENTE	EMITE RESOLUCION	FORMULA DEMANDA	FORMULA DEMANDA POR CONTRAVENCION	INVESTIGACION EXTRAJUDICIAL	INVESTIGACION TUTELAR	QUEJA	QUEJA ABSUELTA	RESULTADO DE INVESTIGACION POLICIAL		
TOTAL	1 006	105	21	3 070	106	534	86	1 322	100	229	1 387	13	4	94	8 077	100,00
AMAZONAS	18			102		30		65			9	9			233	2,88
ANCASH	57			120	4	11	1	101	17	2	29				342	4,23
APURIMAC				20	1	4		11	1					3	40	0,50
AREQUIPA	25	13	9	84	5	20	4	45	7	9	15			17	253	3,13
AYACUCHO	13			62	1	14		8			57		1	1	157	1,94
CAJAMARCA	43			172	7	7	7	92	10	2	59			1	400	4,95
CALLAO	9			56		2		11	1		41				120	1,49
CAÑETE	43	10		105	1	9	2	47	7						224	2,77
CUSCO	36	10	3	116	7	36	7	103	5		14			1	338	4,18
HUANCAVEL-ICA	1			108				12	2		4				127	1,57
HUANUCO	34	1	1	115	5	26	11	10			61		1	4	269	3,33
HUAURA	15			31	2	6	3	9		1	39			2	108	1,34
ICA	22	30	3	102	3	31	2	134	7	1	4			43	382	4,73
JUNIN		6	1	16	1	8	1	13	1		24			10	81	1,00
LA LIBERTAD	48	3		65	4	50	1	100	2	1	15				289	3,58
LAMBAYEQUE	60	1		131	2	9	1	132	6	7	14		2		365	4,52
LIMA	120		1	496	12	7	1	18	5	119	175	2			956	11,84
LIMA ESTE	221	17	1	349	9	128	2	21	2	27	41			7	825	10,21
LIMA NORTE	54	7	1	243	1	17	3	10	8	7	490	1		1	843	10,44
LIMA SUR	50	1		84	1	23	2	13	4	33	34				245	3,03
LORETO	6			136	2	23	4	25	1		109				306	3,79
MADRE DE DIOS				1				19			1				21	0,26
MOQUEGUA	9			32	4	1		5	4	3	4				62	0,77
PASCO	4			7		1	2	18			2				34	0,42
PIURA	50			64	2	13	8	61	1	14	13				226	2,80
PUNO	3			13	3	3	2	38	2		52				116	1,44
SAN MARTIN	4			28	18	3	1	17			2				73	0,90
SANTA	33	3		40	3	16	9	80		2	6				192	2,38
SULLANA	9			53		5	3	54	1		12				137	1,70
TACNA	5	1	1	10	3	11	1	12		1	15				60	0,74
TUMBES	10			24	5	6	2	29	6		32	1			115	1,42
UCAYALI	1			75		6	6	8			14			1	111	1,37
VENTANILLA	3	2		10		8		1						3	27	0,33

FUENTE: Sistema de Información de Apoyo al Trabajo Fiscal - SIATF
ELABORADO : Oficina de Racionalización y Estadistica - ORACE

2.59 PERÚ: DENUNCIAS DE ACTOS CONTRA LA LIBERTAD SEXUAL INGRESADAS EN LAS FISCALÍAS PROVINCIALES DE FAMILIA Y MIXTAS POR ESTADO, SEGÚN DISTRITO FISCAL - 2015.

DISTRITOS FISCALES	ESTADO											TOTAL	%
	ABRE INVESTIGACION FISCAL	ABRE INVESTIGACION POLICIAL	AMPLIA INVESTIGACION POLICIAL	ARCHIVADO	ARCHIVO DEFINITIVO	DENUNCIA PENDIENTE	EMITE RESOLUCION	FORMALIZA DENUNCIA	INVESTIGACION	INVESTIGACION TUTELAR	RESULTADO DE INVESTIGACION POLICIAL		
TOTAL	125	8	5	944	241	107	151	120	26	21	3	1 751	100,00
AMAZONAS	2							4				6	0,34
ANCASH				3		3		2				8	0,46
AREQUIPA	2	1	1	98		4		3				109	6,23
AYACUCHO	3			4				3				10	0,57
CAJAMARCA	1			23		1	1					26	1,48
CALLAO	1	1		1				2				5	0,29
CAÑETE				3								3	0,17
CUSCO				4				1				5	0,29
HUANUCO				140		49	112	4				305	17,42
HUAURA	1			2		1						4	0,23
ICA	5	4	4	10		1		6			3	33	1,88
JUNIN		1		14		8		6				29	1,66
LA LIBERTAD	2			247		2	1	10	2			264	15,08
LAMBAYEQUE	3			110		7		2				122	6,97
LIMA	81				217	15	2	1	15	21		352	20,10
LIMA ESTE	7	1			20	1	2	3				34	1,94
LIMA NORTE				148								148	8,45
LIMA SUR	6				4	3		5	1			19	1,09
LORETO				34			1	3				38	2,17
MOQUEGUA	1			42		1		44	1			89	5,08
PIURA				6		1		1				8	0,46
SAN MARTIN	1											1	0,06
SANTA	1			23			28	2				54	3,08
SULLANA						1	2	1				4	0,23
TACNA	1			25		1		3	7			37	2,11
TUMBES	5			1		2	2	5				15	0,86
UCAYALI	2			6		6		9				23	1,31

FUENTE: Sistema de Información de Apoyo al Trabajo Fiscal - SIATF
ELABORADO : Oficina de Racionalización y Estadistica - ORACE

2.60 PERÚ: EXPEDIENTES DE VIOLENCIA FAMILIAR INGRESADAS EN LAS FISCALÍAS PROVINCIALES DE FAMILIA Y MIXTAS POR ESTADO, SEGÚN DISTRITO FISCAL - 2015.

DISTRITOS FISCALES	ESTADO				TOTAL	%
	CON DICTAMEN	CON PREVIO	CON RUBRICA	EXPEDIENTE PENDIENTE		
TOTAL	5 039	364	1 468	173	7 044	100,00
AMAZONAS	222				222	3,15
ANCASH	129	2		3	134	1,90
APURIMAC	159			1	160	2,27
AREQUIPA	66	2		2	70	0,99
AYACUCHO	43	5		3	51	0,72
CAJAMARCA	119	7	1462	17	1 605	22,79
CALLAO	720	82		12	814	11,56
CAÑETE	34	21		3	58	0,82
CUSCO	52	11		2	65	0,92
HUANCAVELICA	121	6			127	1,80
HUANUCO	21	5	3		29	0,41
HUAURA	74	7		5	86	1,22
ICA	122	1		2	125	1,77
JUNIN	290	19		17	326	4,63
LA LIBERTAD	825	5		43	873	12,39
LAMBAYEQUE	237	9		9	255	3,62
LIMA	388	15			403	5,72
LIMA ESTE	287	17		7	311	4,42
LIMA NORTE	256	2		17	275	3,90
LIMA SUR	325	117		3	445	6,32
LORETO	28	2		2	32	0,45
MADRE DE DIOS	1				1	0,01
MOQUEGUA	42				42	0,60
PASCO	157	5		2	164	2,33
PIURA	85	1		4	90	1,28
PUNO	51	19			70	0,99
SAN MARTIN	39				39	0,55
SANTA	3			1	4	0,06
SULLANA	38				38	0,54
TACNA	43	1		15	59	0,84
TUMBES	14		1		15	0,21
UCAYALI	11				11	0,16
VENTANILLA	37	3	2	3	45	0,64

FUENTE: Sistema de Información de Apoyo al Trabajo Fiscal - SIATF
ELABORADO : Oficina de Racionalización y Estadistica - ORACE

2.61 PERÚ: EXPEDIENTES DE FAMILIA PENAL INGRESADAS EN LAS FISCALÍAS PROVINCIALES DE FAMILIA Y MIXTAS POR ESTADO, SEGÚN DISTRITO FISCAL - 2015.

DISTRITOS FISCALES	ESTADO				TOTAL	%
	CON DICTAMEN	CON PREVIO	CON RUBRICA	EXPEDIENTE PENDIENTE		
TOTAL	7 182	393	5	175	7 755	100,00
AMAZONAS	82			1	83	1,07
ANCASH	193	28		8	229	2,95
APURIMAC	73	3		3	79	1,02
AREQUIPA	222	7		5	234	3,02
AYACUCHO	124	10		3	137	1,77
CAJAMARCA	103	22	1		126	1,62
CALLAO	353	51		5	409	5,27
CAÑETE	201	7	1	2	211	2,72
CUSCO	379	36	2	27	444	5,73
HUANCAVELICA	41	9			50	0,64
HUANUCO	204	40		2	246	3,17
HUAURA	109	5		1	115	1,48
ICA	368	9		10	387	4,99
JUNIN	158	4		2	164	2,11
LA LIBERTAD	429	30	1	37	497	6,41
LAMBAYEQUE	342	10		6	358	4,62
LIMA	900	1		15	916	11,81
LIMA ESTE	445	44		13	502	6,47
LIMA NORTE	1 148			1	1 149	14,82
LIMA SUR	254	45		1	300	3,87
LORETO	148	8		2	158	2,04
MADRE DE DIOS	88	3		10	101	1,30
MOQUEGUA	45	1		1	47	0,61
PASCO	18			1	19	0,25
PIURA	141	6		1	148	1,91
PUNO	55	4		1	60	0,77
SAN MARTIN	56	2			58	0,75
SANTA	149			9	158	2,04
SULLANA	75				75	0,97
TACNA	49	3		2	54	0,70
TUMBES	102	1			103	1,33
UCAYALI	96	4		4	104	1,34
VENTANILLA	32			2	34	0,44

FUENTE: Sistema de Información de Apoyo al Trabajo Fiscal - SIATF
ELABORADO : Oficina de Racionalización y Estadistica - ORACE

2.62 PERÚ: EXPEDIENTE DE FAMILIA TUTELAR INGRESADAS EN LAS FISCALÍAS PROVINCIALES DE FAMILIA Y MIXTAS POR ESTADO, SEGÚN DISTRITO FISCAL - 2015.

DISTRITOS FISCALES	ESTADO				TOTAL	%
	CON DICTAMEN	CON PREVIO	CON RUBRICA	EXPEDIENTE PENDIENTE		
TOTAL	3 072	275	2	126	3 475	100,00
AMAZONAS	64	5	1		70	2,01
ANCASH	257	10		4	271	7,80
APURIMAC	33			2	35	1,01
AREQUIPA	269	23	1	10	303	8,72
AYACUCHO	188	7		1	196	5,64
CAJAMARCA	84	20		4	108	3,11
CALLAO	19	9		1	29	0,83
CAÑETE	283	6		8	297	8,55
CUSCO	155	33		27	215	6,19
HUANCAVELICA	15	6			21	0,60
HUANUCO	65	20		4	89	2,56
HUAURA	49	9		4	62	1,78
ICA	344	11		3	358	10,30
JUNIN	72	4		4	80	2,30
LA LIBERTAD	131	33		15	179	5,15
LAMBAYEQUE	123	36			159	4,58
LIMA	96	2		1	99	2,85
LIMA ESTE	54	8		1	63	1,81
LIMA NORTE	61				61	1,76
LIMA SUR	19	3			22	0,63
LORETO	97	4		5	106	3,05
MADRE DE DIOS	40	2		6	48	1,38
MOQUEGUA	13	1		7	21	0,60
PASCO	6	1			7	0,20
PIURA	114	1		3	118	3,40
PUNO	67	11		1	79	2,27
SAN MARTIN	17	3		1	21	0,60
SANTA	132	1		8	141	4,06
SULLANA	32				32	0,92
TACNA	72	3		4	79	2,27
TUMBES	64	3		2	69	1,99
UCAYALI	36				36	1,04
VENTANILLA	1				1	0,03

FUENTE: Sistema de Información de Apoyo al Trabajo Fiscal - SIATF
ELABORADO : Oficina de Racionalización y Estadistica - ORACE

2.63 PERÚ: EXPEDIENTES DE FAMILIA CIVIL INGRESADAS EN LAS FISCALÍAS PROVINCIALES DE FAMILIA Y MIXTAS POR ESTADO, SEGÚN DISTRITO FISCAL - 2015.

DISTRITOS FISCALES	ESTADO									TOTAL	%
	CON CONOCIMIENTO	CON CONTESTACION	CON DEMANDA	CON DICTAMEN	CON PREVIO	CONTESTAR RECONVENCION DE DEMANDA	DEVOLVER CONTESTACION DE DEMANDA	PENDIENTE	TRAMITE		
TOTAL	3	6 650	14	15 071	528	120	145	597	2	23 285	100,00
AMAZONAS		73		129				11		213	0,92
ANCASH		64		449	7			9		529	2,29
APURIMAC		25		109	4			1		139	0,6
AREQUIPA		330		763	23			37		1 153	4,98
AYACUCHO		35		159	4	2	2	12		214	0,93
CAJAMARCA		155		498	38			11		702	3,04
CALLAO		336	1	370	6	13		13		739	3,19
CAÑETE		39		186	1			6		232	1
CUSCO		136	2	638	28			60		864	3,74
HUANCAVELICA		24	1	91	9					125	0,54
HUANUCO		95		302	24			18		439	1,9
HUAURA		188	4	532	29			9		762	3,29
ICA		462	1	1 007	6			16		1 492	6,45
JUNIN		89		660	11	2		13		775	3,35
LA LIBERTAD		509		246	10			42	1	808	3,49
LAMBAYEQUE		473	1	942	34			29		1 479	6,39
LIMA	1	1 391	1	1 949	65	75	100	20		3 602	15,57
LIMA ESTE	2	209		1 085	45	7	38	105		1 491	6,45
LIMA NORTE		997	1	982	12	12	4	65		2 073	8,96
LIMA SUR		127		552	41	9		25		754	3,26
LORETO		97		143	3			8	1	252	1,09
MADRE DE DIOS		14		70	3			10		97	0,42
MOQUEGUA		99		277	6			4		386	1,67
PASCO		26		126	7			5		164	0,71
PIURA		16	1	572	15			3		607	2,62
PUNO		75		396	50			17		538	2,33
SAN MARTIN		69		141	3					213	0,92
SANTA		190		495	3			24		712	3,08
SULLANA		41		174						215	0,93
TACNA		139		682	20			11		852	3,68
TUMBES		74		183	1			3		261	1,13
UCAYALI		62	1	152	1			5		221	0,96
VENTANILLA		44		105	19		1	13		182	0,79

FUENTE: Sistema de Información de Apoyo al Trabajo Fiscal - SIATF
ELABORADO : Oficina de Racionalización y Estadistica - ORACE

2.64 PERÚ: EXPEDIENTES CIVILES INGRESADAS EN LAS FISCALÍAS PROVINCIALES DE FAMILIA Y MIXTAS POR ESTADO, SEGÚN DISTRITO FISCAL - 2015.

DISTRITOS FISCALES	ESTADO											TOTAL	%
	ARCHIVO	CON ABSOLUCION DE CONSULTA	CON ABSOLUCION DE TRASLADO	CON APERSONAMIENTO	CON CONOCIMIENTO	CON DICTAMEN	CON DICTAMEN PREVIO	CON OBSERVACION	CONTESTA LA DEMANDA	PENDIENTE	TRAMITE		
TOTAL	42	2	180	310	214	58 964	1 955	16	388	3 111	5	65 187	100,00
AMAZONAS						457			3	8		468	0,72
ANCASH	6		1			1 691	24			31		1 753	2,69
APURIMAC						547	4			14		565	0,87
AREQUIPA	1		3	2	1	7 782	17		2	120		7 928	12,16
AYACUCHO						612	9			40		661	1,01
CAJAMARCA	1		3	30		1 791	102	1	73	30		2 031	3,12
CALLAO		1				706	48			10		765	1,17
CAÑETE						366	2		3	2		373	0,57
CUSCO	3		1			1 941	63		4	423		2 435	3,74
HUANCAVELICA				62		591						653	1
HUANUCO	1		1		21	1 248	214	2	10	96		1 593	2,44
HUAURA						2 109	31		1	26		2 167	3,32
ICA			1		2	1 029	19		5	71		1 127	1,73
JUNIN						1 126	16			53		1 195	1,83
LA LIBERTAD			79	4	3	3 661	17		8	207		3 979	6,1
LAMBAYEQUE				3		5 280	495	2	14	293	3	6 090	9,34
LIMA			3	198	183	17 015	744	1	37	903	2	19 086	29,28
LIMA ESTE						256	12		2	117		387	0,59
LIMA NORTE	30	1	3	2	1	904	8		213	64		1 226	1,88
LIMA SUR						92	9		3	8		112	0,17
LORETO						803	3			168		974	1,49
MADRE DE DIOS						209	3			54		266	0,41
MOQUEGUA						625	3			19		647	0,99
PASCO						391	32			9		432	0,66
PIURA						1 369	2			97		1 468	2,25
PUNO						484	13			62		559	0,86
SAN MARTIN						1 309	14		2	20		1 345	2,06
SANTA		1	83	8	1	1 994	8		3	51		2 149	3,30
SULLANA						518		1		7		526	0.81
TACNA					2	1 677	34			99		1 812	2,78
TUMBES						158	2		2	4		166	0,25
UCAYALI			1			186	7	9	2	2		207	0,32
VENTANILLA				1		37			1	3		42	0,06

FUENTE: Sistema de Información de Apoyo al Trabajo Fiscal - SIATF
ELABORADO : Oficina de Racionalización y Estadistica - ORACE



03

FISCALÍAS ESPECIALIZADAS

A- TRÁFICO ILÍCITO DE DROGAS
B- CORRUPCIÓN DE FUNCIONARIOS
C- SUPRAPROVINCIALES

3.A

TRÁFICO ILICITO DE DROGAS

Las Fiscalías provinciales penales y mixtas a nivel nacional registraron en el año 2015 un total de 14 296 casos relacionados al tráfico ilícito de drogas, siendo el Distrito Fiscal de Lima con con 2 492 (17,43%) casos quien registró el mayor número de ingresos, seguido por los siguiientes Distritos Fiscales, Callao con 1 697 (11,87%) casos, Lima Norte con 1 671 (11,69%) casos, Lima Sur con 1 088 (7,61%) casos, La Libertad con 914 (6,39%) casos, cada uno de ellos con respecto al total de casos ingresados 14 296, entre otros.

El Ministerio Público mantiene una lucha constante contra este tipo de delito, para ello cuenta con fiscalías especializadas con amplia jurisdicción para realizar sus intervenciones y operativos a nivel nacional.

FISCALÍAS ESPECIALIZADAS EN DELITOS DE TRÁFICO ILÍCITO DE DROGAS A NIVEL NACIONAL

Las Fiscalías Provinciales Especializadas en Delitos de Tráfico Ilícito de Drogas durante el año 2015 realizaron 4 007 operativos y 6 564 intervenciones a nivel nacional, registrando un total de 40 575 personas intervenidas de las cuales 2 181 resultaron detenidas.

Asimismo, durante el año 2015 se lograron decomisar 351 vehículos, 7 aeronaves, 1 544 equipos de comunicación, 24 inmuebles, 593 319 nuevos soles, 81 058 dólares americanos y 3 550 euros.

En cuanto a los insumos y derivados, se logró incautar 14 256 kilogramos de pasta básica de cocaína (PBC), 4 724 kilogramos de clorhidrato de cocaína, 4 389 kilogramos de marihuana, 46 kilogramos de opio/látex y 945 galones de droga líquida. Por otro lado se erradicó y neutralizó en hojas de coca 30 hectáreas, 32 000 plantones y 278 526 kilogramos, en amapola 443 plantones y 0.100 kilos de semilla, en marihuana 77 hectáreas, 1 373 484 plantones y 24 904 kilogramos de semillas.

3.1 PERÚ: CASOS INGRESADOS POR DELITOS DE TRÁFICO ILICITOS DE DROGAS EN FISCALÍAS PROVINCIALES PENALES Y MIXTAS POR DISTRITO FISCAL 2015. (1ERA PARTE)

DELITOS	DISTRITO FISCAL																	
	AMAZONAS	ANCASH	APURIMAC	AREQUIPA	AYACUCHO	CAJAMARCA	CALLAO	CAÑETE	CUSCO	HUANCAVELICA	HUANUCO	HUAURA	ICA	JUNIN	LA LIBERTAD	LAMBAYEQUE	LIMA	LIMA ESTE
TOTAL	15	56	6	241	357	62	1 697	55	306	1	384	238	274	93	914	860	2 492	1 319
T.I.D. (ATENUADO)	4	2		6	2	2	907	7	72		2	15	6	7	130	87	1 214	333
T.I.D. (C/PERSONA INIMPUTABLE)																		
T.I.D. (CANTIDAD DE SEMILLAS O PLANTAS SEMBRADAS NO EXCEDA DE 100)											3	3	1	1				
T.I.D. (COACCION A INIMPUTABLE PARA EL CONSUMO DE DROGAS)																		
T.I.D. (COACCION PARA EL CONSUMO DE DROGAS)																		
T.I.D. (COMERC.MATER.PRIMA.O INSUMOS)		2		4	5	3	1		4		6		2	2		1	4	9
T.I.D. (COMERCIALIZACION DE INSUMOS PARA LA ELABORACION DE PEQUEÑA CANTIDAD DE DROGA)														3				
T.I.D. (COMERCIALIZACION O FAVORECIMIENTO A LA COMERCIALIZACION DE MATERIA PRIMA)		11	1	8	45	1		7	26		98	16	31	15	89	54		
T.I.D. (COMERCIALIZACION O TRANSFERENCIA DE SEMILLAS DE AMAPOLA, ADORMIDERA O MARIHUANA)													1					
T.I.D. (COMPRE.CUSTODIE.GANAN.PROVEN.)																		
T.I.D. (CONS.NO.CONSENT.A INIMPUTABLE)					1								1					1
T.I.D. (CONSPIRACION DE DOS O MAS PERSONAS PARA TID)									2				1					
T.I.D. (CONSUMO NO CONSENTIDO)									1					1				13
T.I.D. (CONSUMO PERSONAL)			1	12	2	3	2	1	9		1	3	4	6	111	25	216	24
T.I.D. (DOS O MAS PERSONAS U ORGANIZ.)		1		1	9	2	23	4	1		7	3	5	3	1	1	110	3
T.I.D. (EN/COLEG.CENT.SALUD.DEPORT.ETC.															5	1	1	2
T.I.D. (EXPULSION DE EXTRANJERO)														1			2	
T.I.D. (FAVORECIMIENTO A LA SIEMBRA O CULTIVO DE AMAPOLA, ADORMIDERA O MARIHUANA)			1			2												
T.I.D. (FORMAS AGRAVADAS DE MICROCOMERCIALIZACION DE DROGAS O INSUMOS)												1	1					
T.I.D. (INST.O.INDUC.A.CONSUMO DE DROGA)		1					1						1			1	1	1
T.I.D. (INST.O.INDUC.CON FINES DE LUCRO)									1								1	1
T.I.D. (LAVADO DE ACTIVOS - LEY 27765)					2	1					1	1	1	2			1	
T.I.D. (LAVADO DE DINERO)											1							
T.I.D. (LAVADO.DINERO.X.FUNC.PUBLICO)																		1
T.I.D. (MICROCOMERCIALIZACION)	3	5	3	94	9	6	479	22	106		24	168	106	13	447	296	566	858
T.I.D. (POSEE DROGAS TOXICAS, ESTUPEFACIENTES O SUSTANCIAS PSICOTROPICAS PARA EL TRAFICO)	1	4				4		2	4		2	3	1	5	3	78		
T.I.D. (POSESION Y TRAFICO ILICITO DE INSUMOS QUIMICOS O PRODUCTOS PARA LA PRODUCCION)				1	4	4					4			2	1			
T.I.D. (PROMUEVE, FAVORECE O FACILITA EL CONSUMO DE DROGAS TOXICAS, ESTUPEFACIENTES)		2		1	4	1		1	3			3	9		4	7		
T.I.D. (PROMUEVE,FAVORECE O FACILITA)	1	23		35	270	16	259	3	67	1	219	14	31	30	59	65	311	22
T.I.D. (X.EDUCADOR)						1			3									
T.I.D. (X.FUNCIONARIO PUBLICO)															1			
T.I.D. (X.PROFESIONAL.MEDICO.O.SANITAR.)									1				1					
T.I.D.-FORMAS AGRAVADAS (POR INTEGRANTES DE ORGANIZACION DELICTIVA DEDICADAS AL TID)					3									1				
T.I.D.-FORMAS AGRAVADAS (EN EL INTERIOR)											5							
T.I.D.-FORMAS AGRAVADAS (EXCEDE A 20 KG. DE PBC, 10 KG. DE CLORHIDRATO DE COCAINA , 5 KG.)					1				1			1	1					
T.I.D.-FORMAS AGRAVADAS (POR TRES O MAS PERSONAS DEDICADAS AL TID. O TRAFICO DE INSUMOS)																		
TRAFICO ILICITO DE DROGAS	6	5		79		16	25	8	5		11	7	70	1	63	244	65	51

FUENTE: Sistema de información de Apoyo al Trabajo Fiscal - SIATF y del Sistema de Gestión Fiscal - SGF
ELABORADO : Oficina de Racionalización y Estadistica - ORACE

3.1 PERÚ: CASOS INGRESADOS POR DELITOS DE TRÁFICO ILICITOS DE DROGAS EN FISCALÍAS PROVINCIALES PENALES Y MIXTAS POR DISTRITO FISCAL 2015. (2DA PARTE)

DELITOS	LIMA NORTE	LIMA SUR	LORETO	MADRE DE DIOS	MOQUEGUA	PASCO	PIURA	PUNO	SAN MARTIN	SANTA	SULLANA	TACNA	TUMBES	UCAYALI	TOTAL	%
TOTAL	1 671	1 088	193	46	71	2	493	74	112	295	105	126	233	417	14 296	100,00
T.I.D. (ATENUADO)	214	571	9		1		77	1	1	44	5	2	46	57	3 824	26,75
T.I.D. (C/PERSONA INIMPUTABLE)	7	1													8	0,06
T.I.D. (CANTIDAD DE SEMILLAS O PLANTAS SEMBRADAS NO EXCEDA DE 100)															8	0,06
T.I.D. (COACCION A INIMPUTABLE PARA EL CONSUMO DE DROGAS)											1				1	0,01
T.I.D. (COACCION PARA EL CONSUMO DE DROGAS)			1												1	0,01
T.I.D. (COMERC.MATER.PRIMA.O INSUMOS)	59	4							3					1	110	0,77
T.I.D. (COMERCIALIZACION DE INSUMOS PARA LA ELABORACION DE PEQUEÑA CANTIDAD DE DROGA)														1	4	0,03
T.I.D. (COMERCIALIZACION O FAVORECIMIENTO A LA COMERCIALIZACION DE MATERIA PRIMA)			30	10	5		19	20	19	19		20	23		567	3,97
T.I.D. (COMERCIALIZACION O TRANSFERENCIA DE SEMILLAS DE AMAPOLA, ADORMIDERA O MARIHUANA)							1								2	0,01
T.I.D. (COMPRE.CUSTODIE.GANAN.PROVEN.)										1					1	0,01
T.I.D. (CONS.NO.CONSENT.A INIMPUTABLE)															3	0,02
T.I.D. (CONSPIRACION DE DOS O MAS PERSONAS PARA TID)															3	0,02
T.I.D. (CONSUMO NO CONSENTIDO)	1						1								17	0,12
T.I.D. (CONSUMO PERSONAL)	15	3			2				1	5	1	1	1		449	3,14
T.I.D. (DOS O MAS PERSONAS U ORGANIZ.)	19	3	2				3	4	1	5			3	1	215	1,50
T.I.D. (EN/COLEG.CENT.SALUD.DEPORT.ETC.			1										1		11	0,08
T.I.D. (EXPULSION DE EXTRANJERO)											1		2		6	0,04
T.I.D. (FAVORECIMIENTO A LA SIEMBRA O CULTIVO DE AMAPOLA, ADORMIDERA O MARIHUANA)							4								7	0,05
T.I.D. (FORMAS AGRAVADAS DE MICROCOMERCIALIZACION DE DROGAS O INSUMOS)															2	0,01
T.I.D. (INST.O.INDUC.A.CONSUMO DE DROGA)	1														7	0,05
T.I.D. (INST.O.INDUC.CON FINES DE LUCRO)		2		1						1					7	0,05
T.I.D. (LAVADO DE ACTIVOS - LEY 27765)									1						10	0,07
T.I.D. (LAVADO DE DINERO)															1	0,01
T.I.D. (LAVADO.DINERO.X.FUNC.PUBLICO)	4														5	0,03
T.I.D. (MICROCOMERCIALIZACION)	939	451	94	13	41	2	242	1	31	95	62	10	71	44	5 301	37,08
T.I.D. (POSEE DROGAS TOXICAS, ESTUPEFACIENTES O SUSTANCIAS PSICOTROPICAS PARA EL TRAFICO)							20		3	2		2	2		136	0,95
T.I.D. (POSESION Y TRAFICO ILICITO DE INSUMOS QUIMICOS O PRODUCTOS PARA LA PRODUCCION)			1				1	1						1	20	0,14
T.I.D. (PROMUEVE, FAVORECE O FACILITA EL CONSUMO DE DROGAS TOXICAS, ESTUPEFACIENTES)			1		1		20	1	2	33			3		96	0,67
T.I.D. (PROMUEVE,FAVORECE O FACILITA)	324	47	46	18	9		35	39	38	71	7	47	33	308	2 448	17,12
T.I.D. (X.EDUCADOR)			1					3	2			1			11	0,08
T.I.D. (X.FUNCIONARIO PUBLICO)															1	0,01
T.I.D. (X.PROFESIONAL.MEDICO.O.SANITAR.)															2	0,01
T.I.D.-FORMAS AGRAVADAS (POR INTEGRANTES DE ORGANIZACION DELICTIVA DEDICADAS AL TID)								1					1	1	7	0,05
T.I.D.-FORMAS AGRAVADAS (EN EL INTERIOR)							2		1						8	0,06
T.I.D.-FORMAS AGRAVADAS (EXCEDE A 20 KG. DE PBC, 10 KG. DE CLORHIDRATO DE COCAINA , 5 KG.)															4	0,03
T.I.D.-FORMAS AGRAVADAS (POR TRES O MAS PERSONAS DEDICADAS AL TID. O TRAFICO DE INSUMOS)			2					1		2		1			6	0,04
TRAFICO ILICITO DE DROGAS	88	6	5	4	12		68	2	9	17	28	42	47	3	987	6,90

FUENTE: Sistema de información de Apoyo al Trabajo Fiscal - SIATF y del Sistema de Gestión Fiscal - SGF
ELABORADO : Oficina de Racionalización y Estadistica - ORACE

3.2 PERÚ: INTERVENCIONES REALIZADAS POR LAS FISCALÍAS ESPECIALIZADAS EN DELITOS DE TRÁFICO ILÍCITO DE DROGAS (1ER FORMATO) 2015.

INTERVENCIONES	TOTAL
Nº DE OPERATIVOS	4 007
N° DE INTERVENCIONES	6 554
N° DE HALLAZGOS	856
Nº PERSONAS INTERVENIDAS	40 575
Nº PERSONAS DETENIDAS	2 181
DILIGENCIAS	
Registró PERSONAL	37 676
Registró DOMICILIARIO	896
Registró DE AERONAVES	25
Registró DE EMBARCACIONES FLUVIALES	463
Registró VEHICULAR	18 475
REQUERIMIENTO DE PRISIÓN PREVENTIVA	882
MANIFESTACIONES	5 133
PRINCIPIO DE OPORTUNIDAD	4
TERMINACION ANTICIPADA	139
ARCHIVO DEFINITIVO	264
SOBRESEIMIENTO	15
ACUSACIÓN	177
ENTREVISTAS	1 028
VERIFICACION / CONSTATACION	502
PERITAJES	1 090
RECONOCIMIENTOS	292
OVISE	194
INMOVILIZACION	38
DROGA INCAUTADA (Kg.)	
PBC	14 256
CLORHIDRATO DE COCAINA	4724
ALCALOIDE DE COCAINA	2 829
MARIHUANA	4 389
OPIO / LATEX	46
DROGA LÍQUIDA (GL)	945
CULTIVOS ILICITOS - ERRADICACION/NEUTRALIZACION	
HOJA DE COCA (KG)	278 526
. Neutralizada	
. Ha.	30
. Plantones	32 000
. Semillas (Kg.)	26
AMAPOLA	
. Ha.	
. Plantones	443
. Semillas (Kg.)	0,1
MARIHUANA	
. Ha.	77
. Plantones	1 373 484
. Semillas (Kg.)	24 904
INSUMOS QUIMICOS DECOMISADOS O NEUTRALIZADOS	
Kilos	591 893
Litros	46 243
Galones	5 475
VERIFICACION DE USUARIOS DEL IQF	1

FUENTE: Oficina de Coordinación y enlace de las Fiscalías Especializadas en Delitos de Tráfico Ilícito de Drogas.
ELABORADO : Oficina de Racionalización y Estadistica - ORACE

3.2 PERÚ: INTERVENCIONES REALIZADAS POR LAS FISCALÍAS ESPECIALIZADAS EN DELITOS DE TRÁFICO ILÍCITO DE DROGAS (2DO FORMATO) 2015.

INTERVENCIONES	TOTAL
LABORATORIOS DESTRUIDOS	338
CAMPAMENTOS DESTRUIDOS	44
POZAS DE MACERACION DESTRUIDAS Y DECANTADAS	625
INCAUTACIONES	
ARMAMENTOS	18
. Armas	150
. Municiones	1 294
AERONAVES	
. Incautadas	7
. Siniestradas	6
EMBARCACIONES	
. Incautadas	25
. Siniestradas	87
VEHICULOS	
. Incautadas	351
. Siniestradas	11
EQUIPOS DE COMUNICACIÓN	1 544
INMUEBLES	24
DINERO	
. Soles	593 319
. Euros	3 550
. Dolares	81 058
PROCEDIMIENTO ESPECIAL	
. Agente encubierto	13
. Remesa controlada	3
. Peticionados	245
FORMALIZA INVESTIGACIÓN PREPARATORIA	589
NO FORMALIZA INVESTIGACIÓN	420
INVESTIGACIONES PRELIMINARES	2 259
ACUSACIONES	203
DISPOSICIÓN DE ARCHIVO	725
DENUNCIAS FORMALIZADAS	771
RESOLUCIONES ARCHIVAMIENTO	
. Definitivo	946
. Provisional	1 245

FUENTE: Oficina de Coordinación y enlace de las Fiscalías Especializadas en Delitos de Tráfico Ilícito de Drogas.
ELABORADO : Oficina de Racionalización y Estadistica - ORACE

3.B

CORRUPCIÓN DE FUNCIONARIOS

FISCALÍAS SUPERIORES ESPECIALIZADAS EN DELITOS DE CORRUPCIÓN DE FUNCIONARIOS

La carga procesal ingresada en las Fiscalías Superiores Especializadas en Delitos de Corrupción de Funcionarios, fue para el año 2015 de 1 748 casos, de los cuales en la situación de resueltos se obtuvieron 1 566 casos en situación de trámite se obtuvo 182 casos, que equivalen el 89.59% y el 10.41% respectivamente.

Asimismo dentro de la situación de resuelto se registraron los siguientes estados; 757 (43,31%) audiencias de apelación, 525 (30,03%) consultas resueltas, 188 (10,76%) dictámenes, entre otros; dentro de la situación de trámite se obtuvieron los siguientes estados: 38 (2,17%) califica apelación, 34 (1,95%) recepción de solicitud de consulta, 31 (1,77%) traslado de recurso de apelación, entre otros.

FISCALÍAS PROVINCIALES ESPECIALIZADAS EN DELITOS DE CORRUPCIÓN DE FUNCIONARIOS

Durante el año 2015 los Fiscales Provinciales Especializados en Delitos de Corrupción de Fucionarios registraron 10 963 casos entre denuncias y expedientes, de los cuales 3 589 casos (32.74%) se encontraron en situación de resuelto y 7 374 (67.26%) casos en situación de trámite.

Entre los Distritos Fiscales con mayor cantidad de carga procesal ingresada por delitos de Corrupción de Funcionarios, tenemos, Lima con 884 casos, seguido por el Distrito Fiscal de Cusco con 722 casos y el Distrito Fiscal de Ancash con 603 casos.

Entre los casos en situación de resueltos de obtuvieron 2 752 (25.10%) casos archivados, 631 (5.76%) con sentencia, entre otros y de los casos en situación de trámite de obtuvieron 1 145 (10.44%) casos asignados PNP, 266 (2.43%) con acusación, 4 049 (36.93%) con investigación preliminar, 433 (3.95%) denuncias pendientes, 17 expedientes pendientes, entre otros.

3.3 PERÚ: FISCALÍAS SUPERIORES ESPECIALIZADAS EN DELITOS DE CORRUPCIÓN DE FUNCIONARIOS 2015.

TIPO DE CASO / ESTADO	ANCASH	APURIMAC	AYACUCHO	CALLAO	HUANCAVELICA	HUANUCO	JUNIN	LIMA	LIMA NORTE	LIMA SUR	LORETO	PASCO	SANTA	UCAYALI	TOTAL	%
TOTAL	359	74	115	70	50	48	139	610	54	32	28	44	70	55	1748	100,00
RESUELTO	301	65	101	63	43	43	123	567	49	32	27	42	65	45	1566	89,59
APELACION RESUELTA(EXPEDIENTE)								19					5	2	26	1,49
AUDIENCIA DE APELACION	76	56	56	57	33	29	96	163	42	30	18	31	44	26	757	43,31
CASACION	1		4	3	1	2		4	1	1			1		18	1,03
CON DICTAMEN	151							37							188	10,76
CON PREVIO								1							1	0,06
CON SENTENCIA	1							11							12	0,69
CONSULTA RESUELTA	56	9	41	2	7	11	25	329	3		5	10	11	16	525	30,03
DERIVAR APELACION(DENUNCIA)	5							1							6	0,34
DERIVAR CONSULTA	4			1	1			1							7	0,40
RESUELVE EXCLUSION FISCAL	5				1	1	2	1	3	1	4	1	4	1	24	1,37
SUSPENSION DE JUZGAMIENTO(EXPED.)	2														2	0,11
TRÁMITE	58	9	14	7	7	5	16	43	5		1	2	5	10	182	10,41
CALIFICA APELACION	3	3		1	2	1	15	5	1		1	1	1	4	38	2,17
CALIFICA APELACION(EXPEDIENTE)								1				1		2	4	0,23
CONCLUSIONES	1														1	0,06
EXAMEN DE PERITOS	4														4	0,23
EXPEDIENTE PENDIENTE	21							4							25	1,43
INTERROGATORIO(ACUSADOS)	18														18	1,03
INTERROGATORIO(TESTIGOS)	1														1	0,06
ORALIZACION DE ELEMENTOS PROBATORIOS	4														4	0,23
PRESENTACION DEL CASO	3														3	0,17
RECEPCION DE SOLICITUD DE CONSULTA	1	2			1	1	1	25					1	2	34	1,95
REQUISITOS	2														2	0,11
SOLICITUD APELACION PENDIENTE(EXPEDIENTE)									2						2	0,11
SOLICITUD DE APELACION PENDIENTE		3		1		1			2					1	8	0,46
TRASLADO DE MEDIOS PROBATORIOS			4	1		1		1							7	0,40
TRASLADO DE RECURSO DE APELACION		1	10	4	4	1		7					3	1	31	1,77

FUENTE: Sistema de Gestión Fiscal - SGF
ELABORADO : Oficina de Racionalización y Estadistica - ORACE

3.4 PERÚ: CARGA PROCESAL INGRESADA EN LAS FISCALÍAS PROVINCIALES ESPECIALIZADAS DE CORRUPCION DE FUNCIONARIOS, POR DISTRITO FISCAL, SEGÚN SITUACIÓN Y ESTADOS 2015.

TIPO DE CASO / ESTADO	DISTRITO FISCAL																
	AMAZONAS	ANCASH	APURIMAC	AREQUIPA	AYACUCHO	CAJAMARCA	CALLAO	CAÑETE	CUSCO	HUANCAVELICA	HUANUCO	HUAURA	ICA	JUNIN	LA LIBERTAD	LAMBAYEQUE	LIMA
TOTAL	83	603	276	488	478	306	154	143	722	175	345	144	415	491	544	384	884
RESUELTO	36	220	115	131	211	109	29	21	110	63	109	40	116	101	163	106	335
CON ARCHIVO (CALIFICA)	7	69	48	9	34	24	9	7	14	8	17	11	17	16	30	21	91
CON ARCHIVO (PRELIMINAR)	26	145	66	120	158	79	20	13	72	52	89	29	95	75	127	82	192
CON DICTAMEN																	1
CON RESERVA PROVISIONAL (CALIFICA)		1			5					2				6			
CON SENTENCIA	2			2	10				23		3			3	2	3	45
CON SOBRESEIMIENTO	1	5	1		4	6		1	1	1			4	1	4		6
SUSPENSION DE JUZGAMIENTO																	
TRÁMITE	47	383	161	357	267	197	125	122	612	112	236	104	299	390	381	278	549
ASIGNADO PNP (PRELIMINAR)	9	30	53	67	10	3	21	11	184	19	18	2	17	104	86	4	53
CON ACUSACION	1	14	1	5	10	1	1		6	2	2	1	3		4	4	8
CON INVESTIGACION PRELIMINAR	24	260	60	232	143	130	57	87	244	59	150	67	208	226	229	226	302
CON PRINCIPIO DE OPORTUNIDAD (PRELIMINAR)										3							
CON PRINCIPIO OPORTUNIDAD (PREPARATORIA)																	
CON PROCESO INMEDIATO							1										1
CON PROCESO INMEDIATO (PREPARATORIA)																	
CON PROCESO INMEDIATO EN CASOS DE FLAGRANCIA																	
CON RESERVA PNP IDENTIFICACION IMPUTADO															1		
CON RESERVA PROVISIONAL (PRELIMINAR)			6		2	1				1	1			4		4	
CON SOBRESEIMIENTO (JUZGAMIENTO)															1		
CON TERMINACION ANTICIPADA				1	2		3		1	2			1			1	21
CON TERMINACION ANTICIPADA (INTERMEDIA)					4				1	1							3
CONCLUSION INV. PREPARATORIA		2		2	5	2	2		5	2	1		1		1	1	3
DENUNCIA PENDIENTE	4	15	16	17	5	4	26		84		24	4	43	13	4	2	29
EN AUDIENCIA					3	2										1	
EN CALIFICACION (CALIFICA)		6	11	4	5	1	6	7	39	1	15	14	3	26	7	1	30
EXPEDIENTE PENDIENTE				1													16
FORMALIZA INVESTIGACION PREPARATORIA	9	56	14	28	78	53	8	17	48	22	25	16	23	17	48	34	83

FUENTE: Sistema de Gestión Fiscal - SGF
ELABORADO : Oficina de Racionalización y Estadistica - ORACE

3.4 PERÚ: CARGA PROCESAL INGRESADA EN LAS FISCALÍAS PROVINCIALES ESPECIALIZADAS DE CORRUPCION DE FUNCIONARIOS, POR DISTRITO FISCAL, SEGÚN SITUACIÓN Y ESTADOS 2015.

TIPO DE CASO / ESTADO	DISTRITO FISCAL														TOTAL	%
	LIMA NORTE	LIMA SUR	LORETO	MADRE DE DIOS	MOQUEGUA	PASCO	PIURA	PUNO	SAN MARTIN	SANTA	SULLANA	TACNA	TUMBES	UCAYALI		
TOTAL	439	360	300	135	309	175	572	447	224	242	190	245	451	239	10 963	100,00
RESUELTO	328	308	82	11	131	27	157	119	44	58	64	105	97	43	3 589	32,74
CON ARCHIVO (CALIFICA)	13	24	28	1	15	9	13	21	12	30	3	23	10	4	638	5,82
CON ARCHIVO (PRELIMINAR)	56	29	48	5	110	15	81	74	28	25	43	78	46	36	2 114	19,28
CON DICTAMEN			1												2	0,02
CON RESERVA PROVISIONAL (CALIFICA)	1	3	4	1		3	4	15	4		1	1	1	3	55	0,50
CON SENTENCIA	256	251		2	3		11	7			2		6		631	5,76
CON SOBRESEIMIENTO		1	1	2	3		44	2		3	14	3	33		141	1,29
SUSPENSION DE JUZGAMIENTO	2						4				1		1		8	0,07
TRÁMITE	111	52	218	124	178	148	415	328	180	184	126	140	354	196	7 374	67,26
ASIGNADO PNP (PRELIMINAR)	2	5	52	68	28	12	79	28	32	45		22	30	51	1 145	10,44
CON ACUSACION	16	3	2	3	9	1	62	4		1	36	4	59	3	266	2,43
CON INVESTIGACION PRELIMINAR	55	25	127	34	107	102	152	174	120	69	51	87	146	96	4 049	36,93
CON PRINCIPIO DE OPORTUNIDAD (PRELIMINAR)					2										5	0,05
CON PRINCIPIO OPORTUNIDAD (PREPARATORIA)					1										1	0,01
CON PROCESO INMEDIATO	2														4	0,04
CON PROCESO INMEDIATO (PREPARATORIA)	1										1				2	0,02
CON PROCESO INMEDIATO EN CASOS DE FLAGRANCIA	1														1	0,01
CON RESERVA PNP IDENTIFICACION IMPUTADO		1													2	0,02
CON RESERVA PROVISIONAL (PRELIMINAR)			2			1	1	18	6		2				49	0,45
CON SOBRESEIMIENTO (JUZGAMIENTO)															1	0,01
CON TERMINACION ANTICIPADA	5	5				1	4	1	1	1	1	1		1	53	0,48
CON TERMINACION ANTICIPADA (INTERMEDIA)															9	0,08
CONCLUSION INV. PREPARATORIA	1						3	6			2	1	12		52	0,47
DENUNCIA PENDIENTE	1	1	9		1	12	14	22	4	36	2	2	15	24	433	3,95
EN AUDIENCIA		2					4				6	1	5		24	0,22
EN CALIFICACION (CALIFICA)	2		1	9	1	4	8	2	7	24		3	9	10	256	2,34
EXPEDIENTE PENDIENTE															17	0,16
FORMALIZA INVESTIGACION PREPARATORIA	25	10	25	10	29	15	88	73	10	8	25	19	78	11	1 005	9,17

FUENTE: Sistema de Gestión Fiscal - SGF
ELABORADO : Oficina de Racionalización y Estadistica - ORACE

3.C

PENAL SUPRAPROVINCIAL

Al termino del año 2015 las Fiscalías Penales Supraprovinciales del Distrito Fiscal de Lima lograron registrar 120 denuncias y 99 expedientes.

Del total de Denuncias Ingresadas el 17.50% (21 denuncias) le corresponden a la 1era Fiscalía Penal Supraprovincial, el 27.50% (33 denuncias) a la 2da Fiscalía Penal Supraprovincial, el 16.67% (20 denuncias) a la 3era Fiscalía Penal Supraprovincial y el 38.33% (40 denuncias) a la 4ta Fiscalía Penal Supraprovincial.

Del total de expedientes ingresados el 33.34% (34 expedientes) le corresponden a la 1era Fiscalía Penal Supraprovincial, el 30.30% (30 expedientes) a la 2da Fiscalía Penal Supraprovincial, el 33.33% (33 expedientes) a la 3era Fiscalía Penal Supraprovincial y el 2.02% (2 expedientes) a la 4ta Fiscalía Penal Supraprovincial.

3.5 PERÚ: DENUNCIAS INGRESADAS EN LAS FISCALÍAS PENALES SUPRAPROVINCIALES DEL DISTRITO FISCAL DE LIMA, POR ESTADOS Y SEGÚN FISCALÍA 2015.

FISCALÍAS	ESTADOS											TOTAL	%
	AMPLIA INVESTIGACION POLICIAL	ARCHIVO DEFINITIVO	ARCHIVO PROVISIONAL	CON RESOLUCION EMITIDA	CON RESULT. INVESTIGACION POLICIAL	CONSULTA RESUELTA	DENUNCIA PENDIENTE	FORMALIZACION	INVESTIGACION FISCAL	INVESTIGACION POLICIAL	QUEJA		
TOTAL	11	16	1	18	8	2	9	1	17	17	20	120	100,00
01° FISCALIA PENAL SUPRAPROVINCIAL	2	3		7	2				1	4	2	21	17,50
02° FISCALIA PENAL SUPRAPROVINCIAL	4	9		3	1		3		1	5	7	33	27,50
03° FISCALIA PENAL SUPRAPROVINCIAL		2	1	3		2		1	3	2	6	20	16,67
04° FISCALIA PENAL SUPRAPROVINCIAL	5	2		5	5		6		12	6	5	46	38,33

FUENTE: Sistema de Información de Apoyo al Trabajo Fiscal - SIATF
ELABORADO : Oficina de Racionalización y Estadistica - ORACE

3.6 PERÚ: EXPEDIENTES INGRESADOS EN LAS FISCALÍAS PENALES SUPRAPROVINCIALES DEL DISTRITO FISCAL DE LIMA, SEGÚN FISCALÍA 2015 .

FISCALÍAS	TOTAL	%
TOTAL	99	100,00
01° FISCALIA PENAL SUPRAPROVINCIAL	34	34,34
02° FISCALIA PENAL SUPRAPROVINCIAL	30	30,30
03° FISCALIA PENAL SUPRAPROVINCIAL	33	33,33
04° FISCALIA PENAL SUPRAPROVINCIAL	2	2,02

FUENTE: Sistema de Información de Apoyo al Trabajo Fiscal - SIATF
ELABORADO : Oficina de Racionalización y Estadistica - ORACE

3.D

FISCALÍAS ESPECIALIZADAS EN CRIMINALIDAD ORGANIZADA

FISCALÍAS SUPERIORES ESPECIALIZADAS EN DELITOS DE CORRUPCIÓN DE FUNCIONARIOS

Durante el año 2015 Las Fiscalías Superiores Especializadas en Criminalidad Organizada, registraron un ingreso de 297 casos, de los cuales 183 (61,62%) fueron casos resueltos y 114 (38,38%) casos en trámite.

Dentro de los estados de casos resueltos se obtuvieron 126 casos con dictámen que representó el 42,42%, del total de casos ingresados, 44 casos en audiencias de apelación que representó el 14,81%, 11 casos con sentencia que representó el 3,70% y 2 casos con apelaciones resueltas que representó el 0,67%.

Asimismo dentro de los estados de los casos en trámite se obtuvo 89 expedientes pendientes, que representaró el 29,97%, 19 casos con apertura de juzgamiento que representó el 6,40% entre otros.

3.7 PERÚ: CARGA PROCESAL DE LAS FISCALÍAS SUPERIORES ESPECIALIZADAS EN CRIMINALIDAD ORGANIZADA 2015.

SITUACIÓN	ESTADOS	FISCALÍAS			TOTAL	%
		01° FISCALIA SUPERIOR NACIONAL ESPECIALIZADA CONTRA LA CRIMINALIDAD ORGANIZADA	02° FISCALIA SUPERIOR NACIONAL ESPECIALIZADA CONTRA LA CRIMINALIDAD ORGANIZADA	03° FISCALIA SUPERIOR NACIONAL ESPECIALIZADA CONTRA LA CRIMINALIDAD ORGANIZADA		
TOTAL GENERAL		**50**	**148**	**99**	**297**	**100,00**
RESUELTO	APELACION RESUELTA(EXPEDIENTE)			2	2	0,67
	AUDIENCIA DE APELACION	19		25	44	14,81
	CON DICTAMEN	22	78	26	126	42,42
	CON SENTENCIA	7	1	3	11	3,70
TOTAL DE RESUELTO		**48**	**79**	**56**	**183**	**61,62**
TRÁMITE	CALIFICA APELACION			2	2	0,67
	CON APERTURA DE JUZGAMIENTO			19	19	6,40
	EXPED. PENDIENTE	2	69	18	89	29,97
	SOLICITUD DE APELACION PENDIENTE			2	2	0,67
	TRASLADO DE MEDIOS PROBATORIOS			1	1	0,34
	TRASLADO DE RECURSO DE APELACION			1	1	0,34
TOTAL DE TRÁMITE		**2**	**69**	**43**	**114**	**38,38**

FUENTE: Sistema de Gestión Fiscal - SGF
ELABORADO : Oficina de Racionalización y Estadistica - ORACE

FISCALÍAS PROVINCIALES
ESPECIALIZADAS EN CRIMINALIDAD ORGANIZADA

Las Fiscalías Provinciales Especializadas en Criminalidad Organizada en el año 2015 registraron un ingreso de 230 casos, de los cuales 61 (26,52%) fueron casos resueltos y 169 (73,48%) casos en trámite.

Dentro de los estados de casos resueltos se obtuvieron 56 casos con archivos preliminares que representó el 24,35%, del total de casos ingresados, 4 archivos calificados que representó el 1,74% y 1 dictamen que representó el 0,43%.

Asimismo en el estado de trámite se registraron 66 investigaciones preliminares que representaron el 28,70%, 46 asignaciones a la PNP que represento el 20,00%, entre otros.

3.8 PERÚ: CARGA PROCESAL DE LAS FISCALÍAS PROVINCIALES ESPECIALIZADAS EN CRIMINALIDAD ORGANIZADA 2015.

SITUACIÓN	ESTADOS	FISCALÍAS				TOTAL	%
		01° FISCALIA SUPRAPROVINCIAL CORPORATIVA ESPECIALIZADA CONTRA LA CRIMINALIDAD ORGANIZADA	02° FISCALIA SUPRAPROVINCIAL CORPORATIVA ESPECIALIZADA CONTRA LA CRIMINALIDAD ORGANIZADA	03° FISCALIA SUPRAPROVINCIAL CORPORATIVA ESPECIALIZADA CONTRA LA CRIMINALIDAD ORGANIZADA	04° FISCALIA SUPRAPROVINCIAL CORPORATIVA ESPECIALIZADA CONTRA LA CRIMINALIDAD ORGANIZADA		
TOTAL GENERAL		**21**	**75**	**63**	**71**	**230**	**100,00**
RESUELTO	APELACION RESUELTA(EXPEDIENTE)		2	1	1	4	1,74
	CON DICTAMEN	3	20	16	17	56	24,35
	CON SENTENCIA	1				1	0,43
TOTAL DE RESUELTO		**4**	**22**	**17**	**18**	**61**	**26,52**
TRÁMITE	ASIGNADO PNP (PRELIMINAR)		17	10	19	46	20,00
	CON ACUSACION		1			1	0,43
	CON INVESTIGACION PRELIMINAR	2	21	22	21	66	28,70
	DENUNCIA PENDIENTE	5	4	2	1	12	5,22
	DILIGENCIAS DE INV. (PODER JUDICIAL)	1				1	0,43
	EN CALIFICACION (CALIFICA)	6	3		1	10	4,35
	EXPED. PENDIENTE	3				3	1,30
	FORMALIZA INVESTIGACION PREPARATORIA		7	12	11	30	13,04
TOTAL DE TRÁMITE		**17**	**53**	**46**	**53**	**169**	**73,48**

FUENTE: Sistema de Gestión Fiscal - SGF
ELABORADO : Oficina de Racionalización y Estadistica - ORACE

3.E

FISCALÍAS ESPECIALIZADAS EN LAVADO DE ACTIVO Y PÉRDIDA DE DOMINIO

Las Fiscalías Superiores Especializadas en Delitos de Lavado de Activo y Perdida de Dominio en el 2015 registraron un ingreso de 128 casos, de los cuales 95 (74,22%) fueron casos resueltos y 33 (25,78%) casos en trámite.

Dentro de los estados de casos resueltos se tiene 64 apelaciones resueltas que representaron el 50,00%, del total de casos ingresados, 20 dictámenes que representaron el 15,63%, entre otros.

Asimismo en el estado de trámite se registraron 15 expedientes pendientes, que representaron el 11,72%, del total de casos ingresados, 5 apelaciones calificadas que represento el 3,91%, entre otros.

3.9 PERÚ: CARGA PROCESAL DE LAS FISCALÍAS SUPERIORES ESPECIALIZADAS EN DELITOS DE LAVADO DE ACTIVO Y PERDIDA DE DOMINIO 2015.

SITUACIÓN	ESTADOS	FISCALÍAS			TOTAL	%
		01°FISCALIA SUPERIOR NACIONAL ESPECIALIZADA EN DELITOS DE LAVADO DE ACTIVOS Y PERDIDA DE DOMINIO	02° FISCALIA SUPERIOR NACIONAL ESPECIALIZADA EN DELITOS DE LAVADO DE ACTIVOS Y PERDIDA DE DOMINIO	03° FISCALIA SUPERIOR NACIONAL ESPECIALIZADA EN DELITOS DE LAVADO DE ACTIVOS Y PERDIDA DE DOMINIO		
TOTAL GENERAL		**59**	**44**	**25**	**128**	**100,00**
RESUELTO	APELACION RESUELTA(EXPEDIENTE)	29	33	2	64	50,00
	CON DICTAMEN	8	2	10	20	15,63
	CON SENTENCIA	1			1	0,78
	CONSULTA RESUELTA	2	1	1	4	3,13
	DERIVADO (EXPEDIENTE)	1			1	0,78
	DERIVAR APELACION(EXPEDIENTE)		1		1	0,78
	RESUELVE EXCLUSION FISCAL	2		2	4	3,13
TOTAL DE RESUELTO		**43**	**37**	**15**	**95**	**74,22**
TRÁMITE	CALIFICA APELACION	1		2	3	2,34
	CALIFICA APELACION(EXPEDIENTE)	2	3		5	3,91
	CONCLUSIONES		1		1	0,78
	DILIGENCIAS DE INV. (PODER JUDICIAL)	1			1	0,78
	EXPED. PENDIENTE	7		8	15	11,72
	IMPUGNACION(RECURSO DE NULIDAD)		1		1	0,78
	INTERROGATORIO(ACUSADOS)	1	1		2	1,56
	PRESENTACION DEL CASO	1			1	0,78
	RECEPCION DE SOLICITUD DE CONSULTA	3			3	2,34
	SOLICITUD APELACION PENDIENTE(EXPEDIENTE)		1		1	0,78
TOTAL DE TRÁMITE		**16**	**7**	**10**	**33**	**25,78**

FUENTE: Sistema de Gestión Fiscal - SGF
ELABORADO : Oficina de Racionalización y Estadistica - ORACE

04

OPERATIVOS Y DELITOS A NIVEL NACIONAL

A- Operativos de Prevención del Delito
B- Operativos Antidrogas
C- Delitos a Nivel Nacional

4.A

OPERATIVOS DE PREVENCIÓN DEL DELITO

En el año 2015 se registraron un total de 39 218 operativos en todas las Fiscalías Provinciales de Prevención del Delito; entre los Distritos Fiscales que registraron una mayor cantidad de Operativos se tiene, al Distrito Fiscal de Lima con 5 681 (14,49%) operativos, y el Distrito Fiscal de Arequipa con 4 554 (11,61%) operativos y entre los Distritos Fiscales que registraron menos operativos tenemos el Distrito Fiscal de Lima Sur con 20 (0.05%) operativos y el Distrito Fiscal del Callao con 165 (0,42%) operativos.

4.1 PERÚ: OPERATIVOS DE PREVENCIÓN REALIZADOS POR LAS FISCALÍAS PROVINCIALES PENALES, MIXTAS Y DE PREVENCIÓN DEL DELITO 2015.

DISTRITO FISCAL	TOTAL	%
TOTAL	39 218	100,00
AMAZONAS	2 107	5,37
ANCASH	723	1,84
APURIMAC	171	0,44
AREQUIPA	4 554	11,61
AYACUCHO	562	1,43
CAJAMARCA	1 173	2,99
CALLAO	165	0,42
CAÑETE	387	0,99
CUSCO	2 231	5,69
HUANCAVELICA	1 012	2,58
HUANUCO	2 532	6,46
HUAURA	582	1,48
ICA	442	1,13
JUNIN	382	0,97
LA LIBERTAD	1 742	4,44
LAMBAYEQUE	201	0,51
LIMA	5 681	14,49
LIMA NORTE	1 608	4,10
LIMA SUR	20	0,05
LORETO	1 498	3,82
MADRE DE DIOS	208	0,53
MOQUEGUA	947	2,41
PASCO	965	2,46
PIURA	591	1,51
PUNO	2 472	6,30
SAN MARTÍN	485	1,24
SANTA	1 502	3,83
SULLANA	524	1,34
TACNA	1 852	4,72
TUMBES	793	2,02
UCAYALI	1 106	2,82

FUENTE: Sistema de información de Apoyo al Trabajo Fiscal - SIATF y del Sistema de Gestión Fiscal - SGF
ELABORADO : Oficina de Racionalización y Estadistica - ORACE

4.B

OPERATIVOS ANTIDROGAS

Las Fiscalías Provinciales Especializadas en Delitos de Tráfico Ilícito de Drogas, durante el año 2015 realizaron en total 4 007 operativos a nivel nacional, en la continua lucha contra este flagelo.

Los Distritos Fiscales que por intermedio de sus Fiscales Provinciales Especializados en Delitos de Tráfico Ilicito de Drogas realizarón el mayor número de operrativos fueron: el Distrito Fiscal del Callao con un total de 675 operativos que representó el 16,85% del total, el Distrito Fiscal de Tumbes con un total de 545 operativos que representó el 13,60% de los operativos, el Distrito Fiscal de Ayacucho con 494 operativos que representó el 12,33%, el Distrito Fiscal de Huánuco con 335 operativos antidrogas que representó el 8,36%, otro de los Distritos Fiscales fue San Martin con 213 operativos que representó el 5,32% del total.

4.2 PERÚ: OPERATIVOS REALIZADOS POR LAS FISCALÍAS PROVINCIALES ESPECIALIZADAS EN TRÁFICO ILÍCITO DE DROGAS 2015.

DISTRITO FISCAL	TOTAL	%
TOTAL	4 007	100,00
AMAZONAS	100	2,50
APURIMAC	64	1,60
AYACUCHO	494	12,33
CALLAO	675	16,85
CUSCO	179	4,47
HUANCAVELICA	9	0,22
HUÁNUCO	335	8,36
JUNIN	183	4,57
LA LIBERTAD	28	0,70
LAMBAYEQUE	153	3,82
LIMA NORTE	210	5,24
LORETO	85	2,12
MADRE DE DIOS	33	0,82
PIURA	114	2,85
PUNO	107	2,67
SAN MARTíN	213	5,32
SANTA	189	4,72
TACNA	82	2,05
TUMBES	545	13,60
UCAYALI	209	5,22

FUENTE: Oficina de Coordinación y enlace de las Fiscalías Especializadas en Delitos de Tráfico Ilícito de Drogas
ELABORADO : Oficina de Racionalización y Estadistica - ORACE

4.C

DELITOS A NIVEL NACIONAL

Durante el 2015, se registró 517 404 delitos a nivel nacional, del cual se tiene 188 869 delitos contra el patrimonio, representando el 36,50%, 71 053 Delitos contra la Seguridad Pública, representando el 13,73%, 64 490 Delitos contra la Vida, el Cuerpo y la Salud, representando el 12,46%, 40 969 Delitos contra la Libertad, representando el 7,92%, 51 000 Delitos contra la Administración Pública, representando el 9,86%, 23 737 Delitos contra la Fe Pública, representando el 4,59%, 45 895 Delitos contra la Familia, representando el 8,87%, 4 547 Delitos contra la Tranquilidad Pública, representando el 0,88% y 26 844 otros Delitos, representando el 5,19%.

4.3 PERÚ: NÚMERO DE DELITOS INGRESADOS EN LAS FISCALIAS PROVINCIALES PENALES Y MIXTAS A NIVEL NACIONAL, SEGÚN DELITO GENÉRICO 2015.

DELITOS GENÉRICOS	TOTAL	%
TOTAL	**517 404**	**100,00**
DELITO CONTRA EL PATRIMONIO	188 869	36,50
DELITO CONTRA LA SEGURIDAD PUBLICA	71 053	13,73
DELITO CONTRA LA VIDA, EL CUERPO Y LA SALUD	64 490	12,46
DELITO CONTRA LA LIBERTAD	40 969	7,92
DELITO CONTRA LA ADMINISTRACIÓN PUBLICA	51 000	9,86
DELITOS CONTRA LA FE PÚBLICA	23 737	4,59
DELITO CONTRA LA FAMILIA	45 895	8,87
DELITO CONTRA LA TRANQUILIDAD PUBLICA	4 547	0,88
OTROS DELITOS 1/	26 844	5,19

1/ Delitos con menor cuantia
FECHA DE CORTE: 15/03/2016

FUENTE: Sistema de Información de Apoyo al Trabajo Fiscal - SIATF y el Sistema de Gestión Fiscal - SGF
ELABORADO : Oficina de Racionalización y Estadistica - ORACE

4.4 PERÚ: NÚMERO DE DELITOS CONTRA EL PATRIMONIO INGRESADOS EN LAS FISCALÍAS PROVINCIALES PENALES Y MIXTAS, SEGÚN DISTRITO FISCAL, 2015

DISTRITO FISCAL	TOTAL	%
TOTAL	188 869	100,00
AMAZONAS	3 739	1,98
ANCASH	4 071	2,16
APURIMAC	1 270	0,67
AREQUIPA	14 739	7,80
AYACUCHO	3 365	1,78
CAJAMARCA	3 926	2,08
CALLAO	3 200	1,69
CAÑETE	3 885	2,06
CUSCO	9 572	5,07
HUANCAVELICA	530	0,28
HUANUCO	4 789	2,54
HUAURA	4 353	2,30
ICA	11 366	6,02
JUNIN	4 562	2,42
LA LIBERTAD	13 761	7,29
LAMBAYEQUE	18 584	9,84
LIMA	16 323	8,64
LIMA ESTE	9 793	5,19
LIMA NORTE	8 608	4,56
LIMA SUR	4 477	2,37
LORETO	4 616	2,44
MADRE DE DIOS	1 665	0,88
MOQUEGUA	2 300	1,22
PASCO	580	0,31
PIURA	10 152	5,38
PUNO	2 977	1,58
SAN MARTÍN	2 486	1,32
SANTA	4 760	2,52
SULLANA	4 304	2,28
TACNA	2 671	1,41
TUMBES	3 537	1,87
UCAYALI	3 908	2,07

FECHA DE CORTE: 15/03/2016

FUENTE: Sistema de Información de Apoyo al Trabajo Fiscal - SIATF y el Sistema de Gestión Fiscal - SGF
ELABORADO : Oficina de Racionalización y Estadistica - ORACE

El Distrito Fiscal de Lambayeque, registró 18 584 el mayor número de delitos contra el patrimonio, representando el 9.84% y el Distrito Fiscal que registró menor ingreso es Huancavelica con 530 delitos, representando el 0,28%.

4.5 PERÚ: NÚMERO DE DELITOS CONTRA LA SEGURIDAD PÚBLICA INGRESADOS EN LAS FISCALÍAS PROVINCIALES PENALES Y MIXTAS, SEGÚN DISTRITO FISCAL, 2015

DISTRITO FISCAL	TOTAL	%
TOTAL	71 053	100,00
AMAZONAS	1 110	1,56
ANCASH	1 330	1,87
APURIMAC	432	0,61
AREQUIPA	3 565	5,02
AYACUCHO	811	1,14
CAJAMARCA	1 414	1,99
CALLAO	2 685	3,78
CAÑETE	610	0,86
CUSCO	3 252	4,58
HUANCAVELICA	103	0,14
HUANUCO	2 820	3,97
HUAURA	1 969	2,77
ICA	2 454	3,45
JUNIN	1 935	2,72
LA LIBERTAD	4 265	6,00
LAMBAYEQUE	4 474	6,30
LIMA	9 083	12,78
LIMA ESTE	4 177	5,88
LIMA NORTE	5 671	7,98
LIMA SUR	1 505	2,12
LORETO	3 219	4,53
MADRE DE DIOS	1 078	1,52
MOQUEGUA	535	0,75
PASCO	154	0,22
PIURA	2 618	3,68
PUNO	1 134	1,60
SAN MARTÍN	1 051	1,48
SANTA	1 821	2,56
SULLANA	956	1,35
TACNA	1 224	1,72
TUMBES	1 462	2,06
UCAYALI	2 136	3,01

FECHA DE CORTE: 15/03/2016

FUENTE: Sistema de Información de Apoyo al Trabajo Fiscal - SIATF y el Sistema de Gestión Fiscal - SGF
ELABORADO : Oficina de Racionalización y Estadistica - ORACE

Durante el 2015, se registró 71 053 delitos contra la seguridad pública, de los cuales el Distrito Fiscal de Lima contó con 9 083 representando el 12,78% y el Distrito Fiscal de Huancavelica, contó con 103, que representó el 0,14%.

4.6 PERÚ: NÚMERO DE DELITOS CONTRA LA VIDA, EL CUERPO Y LA SALUD INGRESADOS EN LAS FISCALÍAS PROVINCIALES PENALES Y MIXTAS, SEGÚN DISTRITO FISCAL, 2015.

DISTRITO FISCAL	TOTAL	%
TOTAL	64 490	100,00
AMAZONAS	1 761	2,73
ANCASH	1 960	3,04
APURIMAC	493	0,76
AREQUIPA	5 149	7,98
AYACUCHO	1 737	2,69
CAJAMARCA	1 666	2,58
CALLAO	2 309	3,58
CAÑETE	985	1,53
CUSCO	4 788	7,42
HUANCAVELICA	407	0,63
HUANUCO	2 416	3,75
HUAURA	1 857	2,88
ICA	2 512	3,90
JUNIN	2 394	3,71
LA LIBERTAD	3 809	5,91
LAMBAYEQUE	4 191	6,50
LIMA	5 503	8,53
LIMA ESTE	3 296	5,11
LIMA NORTE	3 264	5,06
LIMA SUR	1 367	2,12
LORETO	755	1,17
MADRE DE DIOS	663	1,03
MOQUEGUA	1 262	1,96
PASCO	341	0,53
PIURA	2 691	4,17
PUNO	1 348	2,09
SAN MARTÍN	627	0,97
SANTA	1 255	1,95
SULLANA	1 524	2,36
TACNA	785	1,22
TUMBES	944	1,46
UCAYALI	431	0,67

FECHA DE CORTE: 15/03/2016

FUENTE: Sistema de Información de Apoyo al Trabajo Fiscal - SIATF y el Sistema de Gestión Fiscal - SGF
ELABORADO : Oficina de Racionalización y Estadistica - ORACE

El Distrito Fiscal de Lima, registró 5 503 el mayor número de delitos contra la vida, el cuerpo y la salud, representando el 8,53% y el Distrito Fiscal que registró menor ingresó es Pasco con 341 delitos, representando el 0,53%.

4.7 PERÚ: NÚMERO DE DELITOS CONTRA LA LIBERTAD INGRESADOS EN LAS FISCALÍAS PROVINCIALES PENALES Y MIXTAS, SEGÚN DISTRITO FISCAL, 2015.

DISTRITO FISCAL	TOTAL	%
TOTAL	40 969	100,00
AMAZONAS	1 015	2,48
ANCASH	893	2,18
APURIMAC	287	0,70
AREQUIPA	2 851	6,96
AYACUCHO	841	2,05
CAJAMARCA	956	2,33
CALLAO	1 600	3,91
CAÑETE	586	1,43
CUSCO	1 845	4,50
HUANCAVELICA	143	0,35
HUANUCO	1 212	2,96
HUAURA	927	2,26
ICA	1 954	4,77
JUNIN	1 073	2,62
LA LIBERTAD	2 192	5,35
LAMBAYEQUE	3 525	8,60
LIMA	3 761	9,18
LIMA ESTE	2 899	7,08
LIMA NORTE	2 702	6,60
LIMA SUR	1 617	3,95
LORETO	653	1,59
MADRE DE DIOS	442	1,08
MOQUEGUA	536	1,31
PASCO	148	0,36
PIURA	1 868	4,56
PUNO	572	1,40
SAN MARTÍN	427	1,04
SANTA	897	2,19
SULLANA	800	1,95
TACNA	662	1,62
TUMBES	600	1,46
UCAYALI	485	1,18

FECHA DE CORTE: 15/03/2016

FUENTE: Sistema de Información de Apoyo al Trabajo Fiscal - SIATF y el Sistema de Gestión Fiscal - SGF
ELABORADO : Oficina de Racionalización y Estadistica - ORACE

Durante el 2015, se registró 40 969 delitos contra la libertad, de los cuales el Distrito Fiscal de Lima contó con 3 761 representando el 9,18% y el Distrito Fiscal de Huancavelica, conto con 143, que represento el 0,35%.

4.8 PERÚ: NÚMERO DE DELITOS CONTRA LA ADMINISTRACIÓN PÚBLICA INGRESADOS EN LAS FISCALÍAS PROVINCIALES PENALES Y MIXTAS, SEGÚN DISTRITO FISCAL, 2015

DISTRITO FISCAL	TOTAL	%
TOTAL	51 000	100,00
AMAZONAS	717	1,41
ANCASH	2 110	4,14
APURIMAC	1 027	2,01
AREQUIPA	2 568	5,04
AYACUCHO	1 424	2,79
CAJAMARCA	1 278	2,51
CALLAO	1 276	2,50
CAÑETE	545	1,07
CUSCO	1 875	3,68
HUANCAVELICA	354	0,69
HUANUCO	1 434	2,81
HUAURA	1 324	2,60
ICA	2 101	4,12
JUNIN	2 296	4,50
LA LIBERTAD	2 101	4,12
LAMBAYEQUE	2 532	4,96
LIMA	9 190	18,02
LIMA ESTE	2 192	4,30
LIMA NORTE	2 269	4,45
LIMA SUR	1 081	2,12
LORETO	885	1,74
MADRE DE DIOS	431	0,85
MOQUEGUA	821	1,61
PASCO	448	0,88
PIURA	1 785	3,50
PUNO	1 016	1,99
SAN MARTÍN	636	1,25
SANTA	1 399	2,74
SULLANA	739	1,45
TACNA	1 047	2,05
TUMBES	1 479	2,90
UCAYALI	620	1,22

FECHA DE CORTE: 15/03/2016

FUENTE: Sistema de Información de Apoyo al Trabajo Fiscal - SIATF y el Sistema de Gestión Fiscal - SGF
ELABORADO : Oficina de Racionalización y Estadistica - ORACE

Durante el 2015, se registró 51 000 delitos contra la administración pública, de los cuales el Distrito Fiscal de Lima contó con 9 190 representando el 18,02% y el Distrito Fiscal de Huancavelica, contó con 354, que represento el 0,69%.

4.9 PERÚ: NÚMERO DE DELITOS CONTRA LA FE PÚBLICA INGRESADOS EN LAS FISCALÍAS PROVINCIALES PENALES Y MIXTAS, SEGÚN DISTRITO FISCAL, 2015.

DISTRITO FISCAL	TOTAL	%
TOTAL	23 737	100,00
AMAZONAS	302	1,27
ANCASH	605	2,55
APURIMAC	229	0,96
AREQUIPA	1 331	5,61
AYACUCHO	492	2,07
CAJAMARCA	358	1,51
CALLAO	545	2,30
CAÑETE	236	0,99
CUSCO	743	3,13
HUANCAVELICA	98	0,41
HUANUCO	452	1,90
HUAURA	518	2,18
ICA	817	3,44
JUNIN	1 337	5,63
LA LIBERTAD	1 229	5,18
LAMBAYEQUE	1 298	5,47
LIMA	6 278	26,45
LIMA ESTE	1 266	5,33
LIMA NORTE	1 222	5,15
LIMA SUR	459	1,93
LORETO	270	1,14
MADRE DE DIOS	158	0,67
MOQUEGUA	239	1,01
PASCO	129	0,54
PIURA	686	2,89
PUNO	477	2,01
SAN MARTÍN	211	0,89
SANTA	461	1,94
SULLANA	221	0,93
TACNA	517	2,18
TUMBES	315	1,33
UCAYALI	238	1,00

FECHA DE CORTE: 15/03/2016

FUENTE: Sistema de Información de Apoyo al Trabajo Fiscal - SIATF y el Sistema de Gestión Fiscal - SGF
ELABORADO : Oficina de Racionalización y Estadistica - ORACE

Durante el 2015, se registró 23 737 delitos contra la fe pública, de los cuales el Distrito Fiscal de Lima contó con 6 278 representando el 26,45% y el Distrito Fiscal de Huancavelica, contó con 98, que represento el 0,41%.

4.10 PERÚ: NÚMERO DE DELITOS CONTRA LA FAMILIA INGRESADOS EN LAS FISCALÍAS PROVINCIALES PENALES Y MIXTAS, SEGÚN DISTRITO FISCAL, 2015.

DISTRITO FISCAL	TOTAL	%
TOTAL	45 895	100,00
AMAZONAS	1 271	2,77
ANCASH	1 127	2,46
APURIMAC	217	0,47
AREQUIPA	2 177	4,74
AYACUCHO	704	1,53
CAJAMARCA	2 081	4,53
CALLAO	394	0,86
CAÑETE	896	1,95
CUSCO	2 004	4,37
HUANCAVELICA	393	0,86
HUANUCO	1 443	3,14
HUAURA	1 968	4,29
ICA	4 131	9,00
JUNIN	2 037	4,44
LA LIBERTAD	3 750	8,17
LAMBAYEQUE	5 283	11,51
LIMA	1 184	2,58
LIMA ESTE	1 563	3,41
LIMA NORTE	1 022	2,23
LIMA SUR	576	1,26
LORETO	404	0,88
MADRE DE DIOS	454	0,99
MOQUEGUA	539	1,17
PASCO	284	0,62
PIURA	2 746	5,98
PUNO	1 062	2,31
SAN MARTÍN	543	1,18
SANTA	2 237	4,87
SULLANA	1 023	2,23
TACNA	987	2,15
TUMBES	983	2,14
UCAYALI	412	0,90

FECHA DE CORTE: 15/03/2016

FUENTE: Sistema de Información de Apoyo al Trabajo Fiscal - SIATF y el Sistema de Gestión Fiscal - SGF
ELABORADO : Oficina de Racionalización y Estadistica - ORACE

Durante el 2015, se registró 45 895 delitos contra la familia, de los cuales el Distrito Fiscal de Lambayeque contó con 5 283 representando el 11,51% y el Distrito Fiscal de Apurímac, contó con 217, que represento el 0,47%.

4.11 PERÚ: NÚMERO DE DELITOS CONTRA LA TRANQUILIDAD PÚBLICA INGRESADOS EN LAS FISCALÍAS PROVINCIALES PENALES Y MIXTAS, SEGÚN DISTRITO FISCAL, 2015

DISTRITO FISCAL	TOTAL	%
TOTAL	4 547	100,00
AMAZONAS	17	0,37
ANCASH	42	0,92
APURIMAC	96	2,11
AREQUIPA	224	4,93
AYACUCHO	101	2,22
CAJAMARCA	26	0,57
CALLAO	181	3,98
CAÑETE	44	0,97
CUSCO	73	1,61
HUANCAVELICA	12	0,26
HUANUCO	121	2,66
HUAURA	86	1,89
ICA	113	2,49
JUNIN	205	4,51
LA LIBERTAD	102	2,24
LAMBAYEQUE	150	3,30
LIMA	1 733	38,11
LIMA ESTE	355	7,81
LIMA NORTE	287	6,31
LIMA SUR	133	2,93
LORETO	48	1,06
MADRE DE DIOS	22	0,48
MOQUEGUA	10	0,22
PASCO	8	0,18
PIURA	76	1,67
PUNO	43	0,95
SAN MARTÍN	37	0,81
SANTA	58	1,28
SULLANA	35	0,77
TACNA	30	0,66
TUMBES	49	1,08
UCAYALI	30	0,66

FECHA DE CORTE: 15/03/2016

FUENTE: Sistema de Información de Apoyo al Trabajo Fiscal - SIATF y el Sistema de Gestión Fiscal - SGF
ELABORADO : Oficina de Racionalización y Estadistica - ORACE

Durante el 2015, se registró 4 547 delitos contra la tranquilidad pública, de los cuales el Distrito Fiscal de Lima contó con 1 733 representando el 38,11% y el Distrito Fiscal de Moquegua, contó con 10, que represento el 0,22%.



05

INSTITUTO DE MEDICINA LEGÁL Y CIENCIAS FORENSES

05

INSTITUTO DE MEDICINA LEGÁL Y CIENCIAS FORENSES

SERVICIOS MÉDICO LEGALES

Las divisiones médico legales forenses, informaron que en el año 2015 se registraron un total de 1 582 124 servicios médico legales, de los cuales 762 947 servicios, correspondieron al servicio de Laboratorio Forense que represento el 48,22%, 716 226 servicios, correspondieron al servicio de Clínico Forense que represento el 45,27%, 59 163 servicios correspondieron al servicio de Laboratorio de Biología Molecular que represento el 3,74% y 43 788 servicios de Tanatológia Forense que represento el 2,77%.

5.1 PERÚ: CONSOLIDADO DE LOS SERVICIOS MEDICOS LEGALES PRESTADOS POR EL INSTITUTO DE MEDICINA LEGÁL Y CIENCIAS FORENSES DEL MINISTERIO PÚBLICO 2015.

SERVICIOS MEDICOS LEGALES	TOTAL	%
LABORATORIO FORENSE	762,947	48.22
CLÍNICO FORENSE	716,226	45.27
LABORATORIO DE BIOLOGÍA MOLECULAR	59,163	3.74
TANATOLÓGICO FORENSE	43,788	2.77
TOTAL	**1,582,124**	**100**

FUENTE: Sistema de Monitoreo al Plan deTrabajo Institucional - SIMPTI
ELABORADO : Oficina de Racionalización y Estadistica - ORACE

LABORATORIO FORENSE

Se realizaron un total de 762 947 servicios del Laboratorio Forense, de los cuales 378 172 fueron atenciones en el servicio de anatomía patológica, representan el 49,57%, 312 011 atenciones en el servicio de laboratorio de toxicología, representan el 40,9%, 40 005 atenciones en el servicio de biología, representan el 5,24%, 18 661 atenciones en el servicio de estomatología forense representan el 2,45%, 7 998 atenciones en el servicio de diagnóstico por imágenes, representan el 1,05%, y 6 100 atenciones en el servicio de patología clínica, representan el 0,8% cada uno con respecto al total de servicios de Laboratorio Forense.

5.2 PERÚ: SERVICIOS MEDICOS LEGALES: LABORATORIO FORENSE 2015.

SERVICIOS MEDICOS LEGALES	TOTAL	%
LABORATORIO FORENSE		
ANATOMÍA PATOLÓGICA	378,172	49.57
LABORATORIO DE TOXICOLOGÍA	312,011	40.90
BIOLOGÍA	40,005	5.24
ESTOMATOLOGÍA FORENSE	18,661	2.45
DIAGNÓSTICO POR IMÁGENES	7,998	1.05
PATOLOGÍA CLÍNICA	6,100	0.8
TOTAL	**762,947**	**100.00**

FUENTE: Sistema de Monitoreo al Plan deTrabajo Institucional - SIMPTI
ELABORADO : Oficina de Racionalización y Estadistica - ORACE

CLÍNICO FORENSE

Los servicios clínicos forenses fueron en total 716 226; realizándose 491 918 exámenes clínicos forenses que representan el 68,68%, 185 913 atenciones en el servicio de reconocimiento psicológico que representan el 25,96%, 32 183 atenciones en el servicio de gineco-obstetricia y sexología forense que representan el 4,49%, 6 212 atenciones en el servicio de reconocimiento de psiquiatría que representan el 0,87% y cada uno con respecto al total de servicios Clínico Forense.

5.3 PERÚ: SERVICIOS MEDICOS LEGALES: CLINICO FORENSE 2015.

SERVICIOS MEDICOS LEGALES	TOTAL	%
CLÍNICO FORENSE		
EXAMEN CLÍNICO FORENSE	491,918	68.68
RECONOCIMIENTO PSICOLÓGICO	185,913	25.96
GINECO- OBSTETRICIA Y SEXOLOGÍA FORENSE	32,183	4.49
RECONOCIMIENTO DE PSIQUIATRÍA	6,212	0.87
TOTAL	**716,226**	**100.00**

FUENTE: Sistema de Monitoreo al Plan deTrabajo Institucional - SIMPTI
ELABORADO : Oficina de Racionalización y Estadistica - ORACE

TANATOLÓGICO FORENSES

Se registrarón un total de 43 788 servicios Tanatológicos Forenses, de los cuales 24 739 fueron atenciones en el servicio de tanatología que representan el 56,5%,19 001 atenciones en el antropología que representan el 43,39% y 48 atenciones en el servicio de arqueología que representan el 0,11%, cada uno con respecto al total de servicios de Tanatología Forense.

5.4 PERÚ: SERVICIOS MEDICOS LEGALES: TANATALOGICO FORENSE 2015.

SERVICIOS MEDICOS LEGALES	TOTAL	%
TANATOLÓGICO FORENSE		
TANATOLOGÍA	24,739	56.5
ANTROPOLOGÍA	19,001	43.39
ARQUEOLOGÍA	48	0.11
TOTAL	**43,788**	**100.00**

FUENTE: Sistema de Monitoreo al Plan deTrabajo Institucional - SIMPTI
ELABORADO : Oficina de Racionalización y Estadistica - ORACE

LABORATORIO DE BIOLOGIA MOLECULAR

Para el caso del Laboratorio de Biología Molecular se registraron 59 163 servicios, colocándolo en el tercer lugar del orden de servicios realizados por el Instituto de Medica Legal en el año 2015.

5.5 PERÚ: SERVICIOS MEDICOS LEGALES: LABORATORIO DE BIOLOGÍA MOLECULAR 2015.

SERVICIO MEDICO LEGAL	TOTAL
LABORATORIO DE BIOLOGÍA MOLECULAR	59,163
TOTAL	**59,163**

FUENTE: Sistema de Monitoreo al Plan deTrabajo Institucional - SIMPTI
ELABORADO : Oficina de Racionalización y Estadistica - ORACE



06

PERSONAL DEL MINISTERIO PÚBLICO

06

PERSONAL DEL MINISTERIO PÚBLICO

Al 31 de Diciembre del 2015 en el Ministerio Público laboraron un total de 17 764 personas, que significan el recurso más importante de la institución, distribuidas en 4 sistemas: Sistema Fiscal con 12 027 servidores que representan el 67,7%, Sistema Médico Legal con 1 825 servidores que representan el 10,27%, Sistema Administrativo con 3 813 servidores que representan el 21,46% y el Sistema No Orgánico con 99 servidores que representan el 0.56%; cada uno de los sistemas con respecto al total de servidores públicos.

SISTEMA FISCAL

En el Sistema Fiscal del Ministerio Público al finalizar el año 2015 contó con 12,027 servidores de los cuales, 5,904 (49,09%) servidores pertenecieron al Régimen Laboral D.L. Nº 276, 4,427 (36,81%) servidores al Régimen Laboral D.L. Nº 728 y 1,696 (14,10%) servidores al Régimen Laboral D.L. Nº 1057.

6.1 PERÚ: PERSONAL DEL SISTEMA FISCAL

REGIMEN LABORAL	TOTAL	%
D.L. 276 - Nomb	5,904	49,9
D.L. 728 - Cont	4,427	36,81
D.L. 1057 - CAS	1,696	14,1
TOTAL	**12,027**	**100**

FUENTE: Sistema Integrado de Gestión Administrativa - SIGA
ELABORADO : Oficina de Racionalización y Estadistica - ORACE

SISTEMA MEDICO LEGAL

El Instituto de Medicina Legal y Ciencias Forenses contó con 1 825 servidores de los cuales, 1 052 (49,09%) servidores pertenecieron al Régimen Laboral D.L. Nº 728, 535 (29,32%) servidores al Régimen Laboral D.L. Nº 276 y 238 (13,04%) servidores al Régimen Laboral D.L. Nº 1057.

6.2 PERÚ: PERSONAL DEL SISTEMA MEDICO LEGAL

REGIMEN LABORAL	TOTAL	%
D.L. 728 - Cont	1,052	57.64
D.L. 276 - Nomb	535	29.32
D.L. 1057 - CAS	238	13.04
TOTAL	**1,825**	**100**

FUENTE: Sistema Integrado de Gestión Administrativa - SIGA
ELABORADO : Oficina de Racionalización y Estadistica - ORACE

SISTEMA ADMINISTRATIVO

En el Sistema Administrativo el Ministerio Público al finalizar el año 2015 contó con 3 813 servidores públicos de los cuales, 2 216 (58,12%) servidores pertenecieron al Régimen Laboral D.L. Nº 728, 1 555 (40,78%) servidores al Régimen Laboral D.L. Nº 1057 y 42 (1,1%) servidores pertenecieron al Régimen Laboral D.L. Nº 276.

6.3 PERÚ: PERSONAL DEL SISTEMA ADMINISTRATIVO 2015.

REGIMEN LABORAL	TOTAL	%
D.L. 728 - Cont	2,216	58.12
D.L. 276 - Nomb	1,555	40.78
D.L. 1057 - CAS	42	1.10
TOTAL	**3,813**	**100**

FUENTE: Sistema Integrado de Gestión Administrativa - SIGA
ELABORADO : Oficina de Racionalización y Estadistica - ORACE

SISTEMA NO ORGÁNICO

En el Sistema no orgánico el Ministerio Público al finalizar el año 2015 contó con 99 servidores de los cuales, 90 (90,91%) servidores pertenecieron al Régimen Laboral D.L. Nº 1057, 7 (7,07%) servidores pertenecieron al Régimen Laboral D.L. Nº 728 y 2 (2,02%) servidores pertenecieron al Régimen Laboral D.L. Nº 276.

6.4 PERÚ: PERSONAL DEL SISTEMA NO ORGANICO 2015.

REGIMEN LABORAL	TOTAL	%
D.L. 1057 - CAS	90	90.91
D.L. 728 - Cont	7	7.07
D.L. 276 - Nomb	2	2.02
TOTAL	**99**	**100**

FUENTE: Sistema Integrado de Gestión Administrativa - SIGA
ELABORADO : Oficina de Racionalización y Estadistica - ORACE

6.5 PERÚ: CONSOLIDADO DEL PERSONAL DEL MINISTERIO PUBLICO POR REGIMEN LABORAL SEGÚN SISTEMA Y GRUPO OCUPACIONAL 2015.

SISTEMA / GRUPO OCUPACIONAL	REGIMEN LABORAL			TOTAL	%
	D.L. 1057 - CAS	D.L. 276 - Nomb	D.L. 728 - Cont		
FISCAL	**1 696**	**5 904**	**4 427**	**12 027**	**67,7**
MAGISTRADO		5 534		5 534	31,15
FUNCIONARIO	19		2	21	0,12
PROFESIONAL	902	26	2 965	3 893	21,92
TECNICO	759	334	1 442	2 535	14,27
AUXILIAR	1	8	18	27	0,15
PROFESIONAL DE LA SALUD		2		2	0,01
OTROS (CARGOS DE CONFIANZA)	15			15	0,08
MEDICO LEGAL	**238**	**535**	**1 052**	**1 825**	**10,27**
FUNCIONARIO	12			12	0,07
PROFESIONAL	150	1	557	708	3,99
TECNICO	73	26	389	488	2,75
AUXILIAR	3	13	106	122	0,69
PROFESIONAL DE LA SALUD		495		495	2,79
ADMINISTRATIVO	**1 555**	**42**	**2 216**	**3 813**	**21,46**
MAGISTRADO		1		1	0,01
FUNCIONARIO	86		76	162	0,91
PROFESIONAL	281	6	635	922	5,19
TECNICO	1 107	32	1 487	2 626	14,78
AUXILIAR	43	2	18	63	0,35
PROFESIONAL DE LA SALUD		1		1	0,01
OTROS (CARGOS DE CONFIANZA)	38			38	0,21
NO ORGÁNICO	**90**	**2**	**7**	**99**	**0,56**
MAGISTRADO		2		2	0,01
FUNCIONARIO	1			1	0,01
PROFESIONAL	35		1	36	0,20
TECNICO	51		6	57	0,32
AUXILIAR	3			3	0,02
TODOS	**3 579**	**6 483**	**7 702**	**17 764**	**100,00**

FUENTE: Sistema Integrado de Gestión Administrativa - SIGA
ELABORADO : Oficina de Racionalización y Estadistica - ORACE

07

PROGRAMAS ESTRATÉGICOS DEL MINISTERIO PÚBLICO

A- Programa Jóvenes Líderes hacia un futuro mejor
B- Programa Nacional de Fiscales Escolares y Ambientales
C- Jornadas de Acercamiento a la Población
D- Justicia Juvenil Restaurativa
E- Programa De Protección Y Asistencia A Victimas Y Testigos

7.A

PROGRAMA JÓVENES
LIDERES HACIA UN FUTURO MEJOR

Entre enero y diciembre del 2015 el Programa ha capacitado a 1 982 adolescentes a nivel nacional. Entre los Distritos Fiscales con mayor incidencia en la difusión del programa se tuvieron al Distrito Fiscal de San Martin con 159 jóvenes capacitados que representan el 8,02%, Amazonas con 135 que representan el 6,81%, Puno con 130 que representan el 6,56%, Lima con 120 que representan el 6,05% y entre los Distritos Fiscales con menor incidencia de difusión se tuvieron a Ancash con 18 que representan el 0,91%, Cusco con 19 que representan el 0,96% y Santa con 19 que representan el 0,96% cada uno de ellos con respecto al total de capacitaciones realizadas.

1 982
JOVENES CAPACITADOS

DISTRITOS FISCALES CON MAYOR NÚMERO DE JOVENES CAPACITADOS

SAN MARTIN	159	8.02%
AMAZONAS	135	6.81%
PUNO	130	6.56%
LIMA	120	6.05%

DISTRITOS FISCALES CON MENOR NÚMERO DE JOVENES CAPACITADOS

CUSCO	19	0.96%
ANCASH	18	0.91%

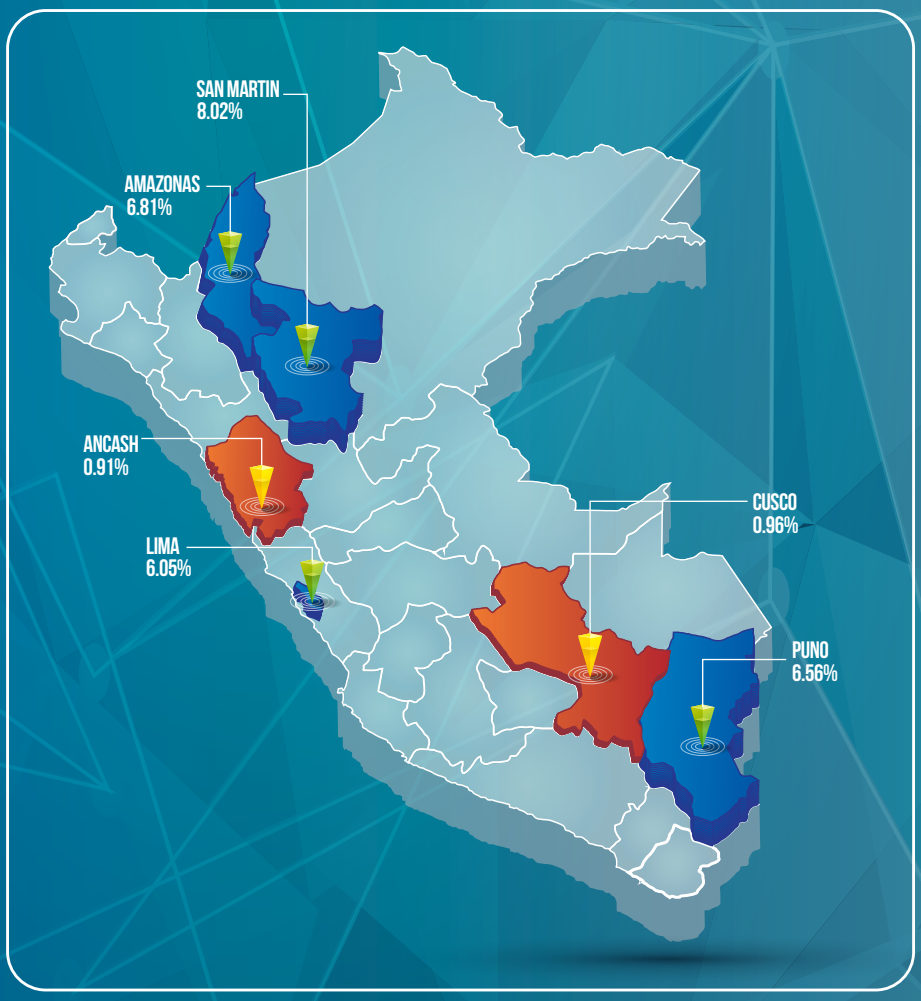

7.1 PERÚ: PROGRAMA ESTRATÉGICO: JÓVENES LÍDERES HACIA UN FUTURO MEJOR DEL MINISTERIO PÚBLICO 2015.

DISTRITO FISCAL	TOTAL DE ADOLESCENTES CAPACITADOS	%
TOTAL	1 982	100,00
AMAZONAS	135	6,81
ANCASH	18	0,91
APURIMAC	32	1,61
AREQUIPA	32	1,61
AYACUCHO	25	1,26
CAJAMARCA	64	3,23
CALLAO	34	1,72
CAÑETE	72	3,63
CUSCO	19	0,96
HUANCAVELICA	38	1,92
HUANUCO	78	3,94
HUAURA	56	2,83
ICA	95	4,79
JUNIN	117	5,90
LA LIBERTAD	77	3,88
LAMBAYEQUE	66	3,33
LIMA	120	6,05
LIMA ESTE	104	5,25
LIMA NORTE	60	3,03
LIMA SUR	99	4,99
LORETO	41	2,07
MADRE DE DIOS	40	2,02
MOQUEGUA	21	1,06
PASCO	38	1,92
PIURA	35	1,77
PUNO	130	6,56
SAN MARTÍN	159	8,02
SANTA	19	0,96
SULLANA	27	1,36
TACNA	28	1,41
TUMBES	55	2,77
UCAYALI	48	2,42

FUENTE: Oficina de Centro de Costos y Presupuesto por Resultados
ELABORADO : Oficina de Racionalización y Estadistica - ORACE

7.B

PROGRAMA NACIONAL DE FISCALES ESCOLARES

La Coordinación Nacional del Programa de Fiscales Escolares, informó que en el 2015 se han capacitado 16 335 escolares a nivel nacional, teniendo al distrito fiscal de Cajamarca con el mayor número de escolares capacitados de 1 500 escolares representando el 9,18%, Cusco con un total de 1 200 escolares capacitados que representan el 7,35%, Puno con un total de 960 escolares capacitados que representan el 5,88%, Junín con un total de 900 escolares capacitados que representan el 5,51% y entre los distritos fiscales con menor cantidad de escolares capacitados se tiene al distrito fiscal del Callao con 84 escolares capacitados que representan el 0,51%y el distrito fiscal de Lima Sur con 86 escolares capacitados que representan el 0,53%; cada uno ellos con respecto al total de escolares capacitados.

16 335
ESCOLARES CAPACITADOS

DISTRITOS FISCALES CON MAYOR NÚMERO DE ESCOLARES CAPACITADOS

CAJAMARCA	1500	9.18%
CUSCO	1200	7.35%
PUNO	960	5.88%
JUNIN	900	5.51%

DISTRITOS FISCALES CON MENOR NÚMERO DE ESCOLARES CAPACITADOS

CALLAO	84	0.51%
LIMA SUR	86	0.53%

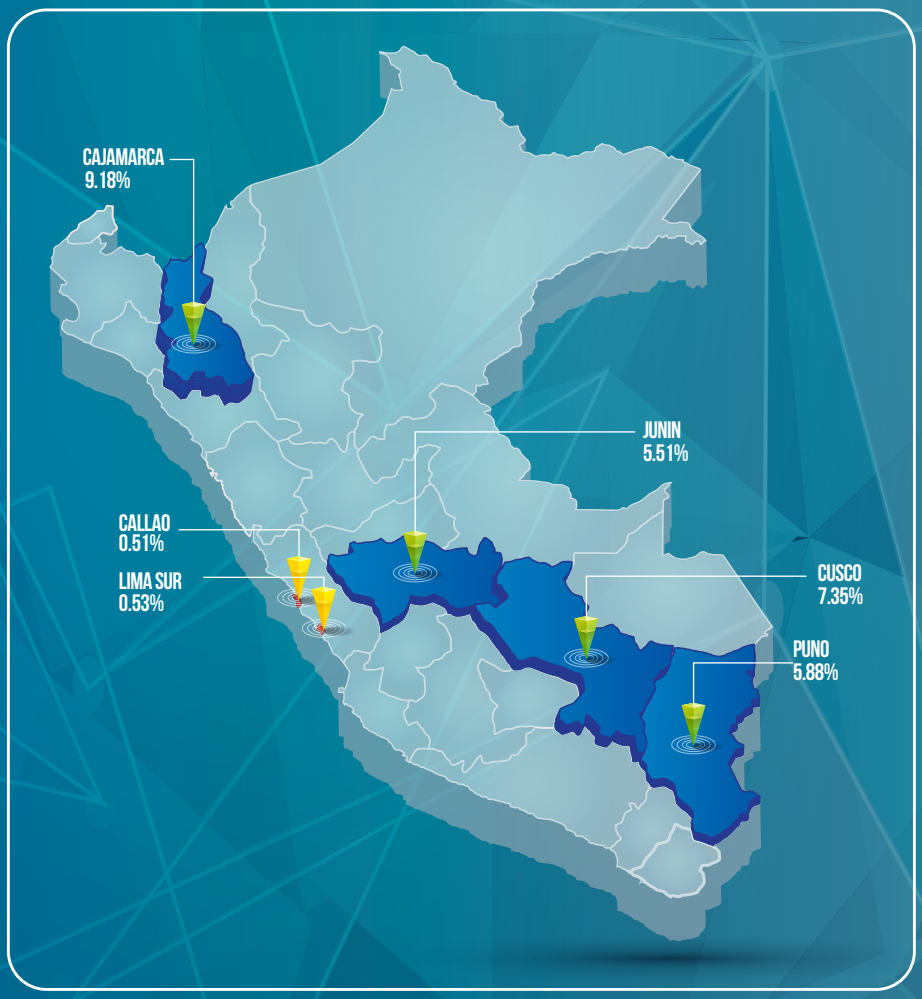

7.2 PERÚ: PROGRAMA ESTRATÉGICO: FISCALES ESCOLARES Y AMBIENTALES DEL MINISTERIO PÚBLICO 2015.

DISTRITO FISCAL	TOTAL DE FISCALES ESCOLARES CAPACITADOS	%
TOTAL	16 335	100,00
AMAZONAS	420	2,57
ANCASH	810	4,96
APURIMAC	420	2,57
AREQUIPA	684	4,19
AYACUCHO	660	4,04
CAJAMARCA	1 500	9,18
CALLAO	84	0,51
CAÑETE	612	3,75
CUSCO	1 200	7,35
HUANCAVELICA	168	1,03
HUANUCO	860	5,26
HUAURA	240	1,47
ICA	600	3,67
JUNIN	900	5,51
LA LIBERTAD	160	0,98
LAMBAYEQUE	820	5,02
LIMA	804	4,92
LIMA ESTE	168	1,03
LIMA NORTE	170	1,04
LIMA SUR	86	0,53
LORETO	295	1,81
MADRE DE DIOS	358	2,19
MOQUEGUA	336	2,06
PASCO	420	2,57
PIURA	524	3,21
PUNO	960	5,88
SAN MARTÍN	660	4,04
SANTA	420	2,57
SULLANA	252	1,54
TACNA	168	1,03
TUMBES	240	1,47
UCAYALI	336	2,06

FUENTE: Oficina de Centro de Costos y Presupuesto por Resultados
ELABORADO : Oficina de Racionalización y Estadistica - ORACE

7.C

JORNADAS DE ACERCAMIENTO A LA POBLACIÓN

La Coordinación Nacional del Programa "Jornadas de Acercamiento a la Población" (se encuentra a cargo de la doctora Zoraida Avalos Rivera Fiscal Suprema de la Fiscalía Suprema en lo Civil), durante el 2015 registró un total de 47 908 ciudadanos sensibilizados, de los cuales el Distrito Fiscal de Tacna atendió a 4 500 ciudadanos representando el 9,39%, Lima atendió a 3 484 ciudadanos representando el 7,27%, Lima Sur atendió a 3 220 ciudadanos representando el 6,72% y Lima Norte atendió a 3 150 ciudadanos representando el 6,58%, cada uno con respecto al total de ciudadanos sensibilizados.

Del mismo modo entre los Distritos Fiscales con menor número de ciudadanos atendidos se tuvo al Distrito Fiscal de Lima Este que atendió 392 ciudadanos que representan el 0,82%, Santa atendió 476 ciudadanos que representan el 0,99%, Ica atendió 500 ciudadanos que representan el 1,04%, cada uno de ellos con respecto al total de ciudadanos sensibilizados.

47 908

CIUDADANOS SENSIBILIZADOS

DISTRITOS FISCALES CON MAYOR NÚMERO DE CIUDADANOS ATENDIDOS

TACNA	4500	9.39%
LIMA	3484	7.27%
LIMA SUR	3220	6.72%
LIMA NORTE	3150	6.58%

DISTRITOS FISCALES CON MENOR NÚMERO DE CIUDADANOS ATENDIDOS

ICA	500	1.04%
SANTA	476	0.99%
LIMA ESTE	392	0.82%

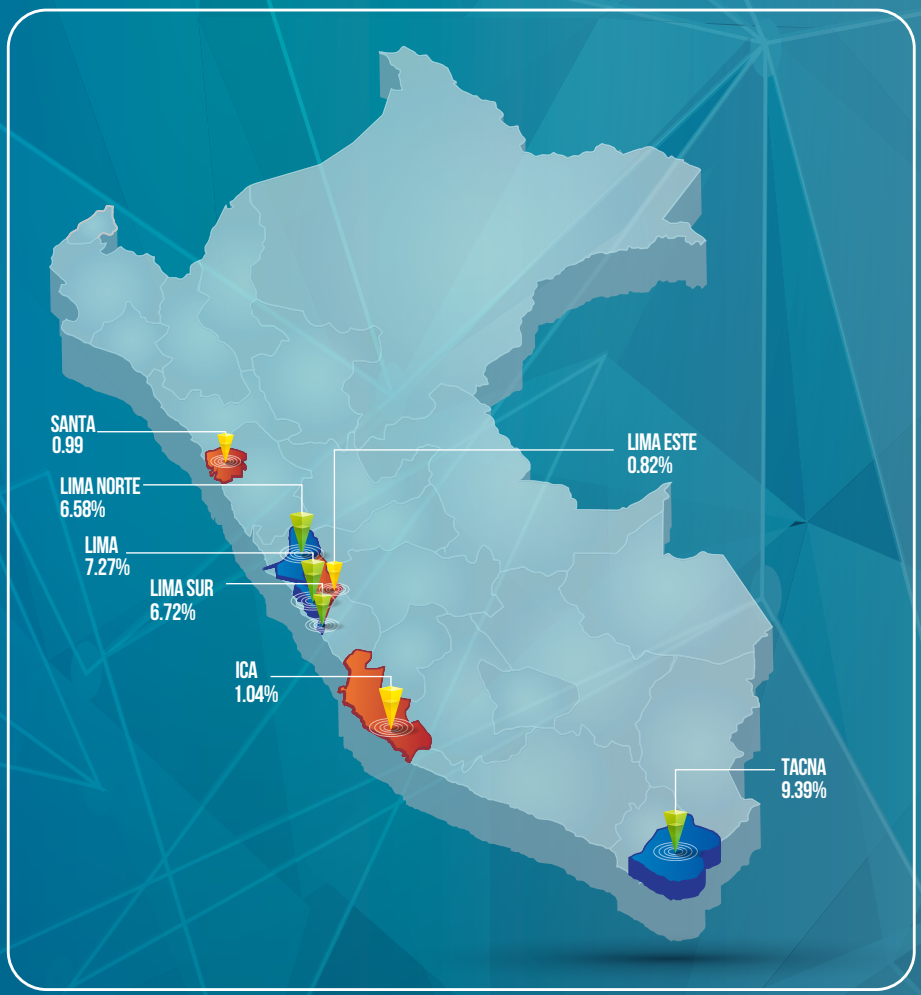

7.3 PERÚ: PROGRAMA ESTRATÉGICO: JORNADAS DE ACERCAMIENTO A LA POBLACIÓN DEL MINISTERIO PÚBLICO 2015

DISTRITO FISCAL	TOTAL DE CIUDADANOS SENSIBILIZADOS	%
TOTAL	47 908	100,00
AMAZONAS	1 163	2,43
ANCASH	1 402	2,93
APURIMAC	1 618	3,38
AREQUIPA	560	1,17
AYACUCHO	1 000	2,09
CAJAMARCA	755	1,58
CALLAO	1 800	3,76
CAÑETE	543	1,13
CUSCO	2 651	5,53
HUANCAVELICA	2 212	4,62
HUANUCO	900	1,88
HUAURA	620	1,29
ICA	500	1,04
JUNIN	2 030	4,24
LA LIBERTAD	1 225	2,56
LAMBAYEQUE	1 189	2,48
LIMA	3 484	7,27
LIMA ESTE	392	0,82
LIMA NORTE	3 150	6,58
LIMA SUR	3 220	6,72
LORETO	783	1,63
MADRE DE DIOS	883	1,84
MOQUEGUA	714	1,49
PASCO	708	1,48
PIURA	2 616	5,46
PUNO	2 005	4,19
SAN MARTÍN	630	1,32
SANTA	476	0,99
SULLANA	910	1,90
TACNA	4 500	9,39
TUMBES	1 112	2,32
UCAYALI	2 157	4,50

FUENTE: Oficina de Centro de Costos y Presupuesto por Resultados
ELABORADO : Oficina de Racionalización y Estadistica - ORACE

7.D

JUSTICIA JUVENIL RESTAURATIVA

Durante el 2015 se registró un total de 892 de justiciables atendidos de los cuales el Distrito de Lima Sur atendió a 248 adolescentes que representan el 27,8%, Lima atendió a 214 adolescentes que representan el 23,9%, Lambayeque atendió a 132 adolescentes que representan el 14,8%, con respecto al total de justiciables atendidos.

7.4 PERÚ: PROGRAMA ESTRATÉGICO: JUSTICIA JUVENIL RESTAURATIVA DEL MINISTERIO PÚBLICO 2015.

DISTRITO FISCAL	TOTAL DE JUSTICIABLES ATENDIDOS	%
TOTAL	892	100,00
LA LIBERTAD	125	14,01
LAMBAYEQUE	132	14,80
LIMA	214	23,99
LIMA ESTE	84	9,42
LIMA SUR	248	27,80
SANTA	89	9,98

FUENTE: Oficina de Centro de Costos y Presupuesto por Resultados
ELABORADO : Oficina de Racionalización y Estadistica - ORACE

7.E

PROGRAMA DE PROTECCIÓN Y ASISTENCIA A VICTIMAS Y TESTIGOS

Durante el 2015 se registraron un total de 34 396 personas asistidas a nivel nacional y entre los distritos fiscales que destacaron con mayor asistencia esta el Distrito Fiscal de Piura con 3 048 que representa el 8,86%, Cusco con 2 830 que representa el 8,23%, Puno con 2 548 que representa el 7,41%, Lambayeque con 2 456 que representa el 7,14%, Cajamarca con 2 415 que representa el 7,02% y entre los Distritos Fiscales en menor cuantía estuvieron Lima Sur con 16 personas asistidas que representan en 0,05%, Ayacucho con 229 personas asistidas que representan en 0,67%, Junín con 208 personas asistidas que representan en 0,6%, con respecto al total de personas asistidas

7.4 PERÚ: PROGRAMA ESTRATÉGICO: JUSTICIA JUVENIL RESTAURATIVA DEL MINISTERIO PÚBLICO 2015.

DISTRITO FISCAL	TOTAL DE JUSTICIABLES ATENDIDOS	%
TOTAL	892	100,00
LA LIBERTAD	125	14,01
LAMBAYEQUE	132	14,80
LIMA	214	23,99
LIMA ESTE	84	9,42
LIMA SUR	248	27,80
SANTA	89	9,98

FUENTE: Oficina de Centro de Costos y Presupuesto por Resultados
ELABORADO : Oficina de Racionalización y Estadistica - ORACE

7.5 PERÚ: PROGRAMA ESTRATÉGICO: PROTECCIÓN Y ASISTENCIA A VÍCTIMAS Y TESTIGOS DEL MINISTERIO PÚBLICO 2015.

DISTRITO FISCAL	TOTAL DE PERSONAS ASISTIDAS	%
TOTAL	34 396	100,00
AMAZONAS	1 526	4,44
ANCASH	1 513	4,40
APURIMAC	640	1,86
AREQUIPA	2 405	6,99
AYACUCHO	229	0,67
CAJAMARCA	2 415	7,02
CALLAO	51	0,15
CAÑETE	840	2,44
CUSCO	2 830	8,23
HUANCAVELICA	209	0,61
HUANUCO	1 537	4,47
HUAURA	423	1,23
ICA	2 244	6,52
JUNIN	208	0,60
LA LIBERTAD	841	2,45
LAMBAYEQUE	2 456	7,14
LIMA	357	1,04
LIMA NORTE	162	0,47
LIMA SUR	16	0,05
LORETO	380	1,10
MADRE DE DIOS	442	1,29
MOQUEGUA	1 046	3,04
PASCO	365	1,06
PIURA	3 048	8,86
PUNO	2 548	7,41
SAN MARTÍN	1 659	4,82
SANTA	311	0,90
SULLANA	1 213	3,53
TACNA	496	1,44
TUMBES	1 134	3,30
UCAYALI	852	2,48

FUENTE: Oficina de Centro de Costos y Presupuesto por Resultados
ELABORADO : Oficina de Racionalización y Estadistica - ORACE



08

Registró NACIONAL DE DETENIDOS Y SENTENCIADOS A LA PENA PRIVATIVA DE LIBERTAD EFECTIVA RENADESPLE

08

Registró NACIONAL DE DETENIDOS Y SETENCIADOS A LA PENA PRIVATIVA DE LIBERTAD EFECTIVA RENADESPPLE

En el 2015 se registró un total de 122 474 detenciones a nivel nacional, de los cuales los distritos fiscales con un mayor número de detenciones son los siguientes: Lima con 16 283 detenciones que representa el 13,3%, Lima Norte con 11 054 detenciones que representa el 9,03%, Lambayeque con 6 686 detenciones que representa el 5,46% y los Distritos Fiscales con menor cuantía se tuvo a Huancavelica que con 631 detenciones y representa el 0,52%, Pasco que con 927 detenciones y representa el 0,76%; cada uno de ellos con respecto al total de detenciones.

8.1 PERÚ: NÚMERO DE DETENCIONES A NIVEL NACIONAL, SEGÚN DISTRITO FISCAL 2015.

DISTRITO FISCAL	TOTAL	%
TOTAL	**122 474**	**100,00**
AMAZONAS	1 104	0,90
ANCASH	1 837	1,5
APURIMAC	1 300	1,06
AREQUIPA	6 013	4,91
AYACUCHO	2 235	1,82
CAJAMARCA	1 269	1,04
CALLAO	6 181	5,05
CAÑETE	1 302	1,06
CUSCO	3 451	2,82
HUANCAVELICA	631	0,52
HUANUCO	2 774	2,26
HUAURA	3 960	3,23
ICA	3 183	2,6
JUNIN	4 626	3,78
LA LIBERTAD	5 659	4,62
LAMBAYEQUE	6 686	5,46
LIMA	16 283	13,3
LIMA ESTE	7 519	6,14
LIMA NORTE	11 054	9,03
LIMA SUR	6 362	5,19
LORETO	2 021	1,65
MADRE DE DIOS	637	0,52
MOQUEGUA	1 061	0,87
PASCO	927	0,76
PIURA	4 435	3,62
PUNO	1 531	1,25
SAN MARTIN	5 353	4,37
SANTA	2 772	2,26
SULLANA	1 310	1,07
TACNA	2 157	1,76
TUMBES	2 547	2,08
UCAYALI	4 294	3,51

FUENTE: RENADESPPLE
ELABORADO : Oficina de Racionalización y Estadistica - ORACE

8.2 PERÚ: NÚMERO DE DETENCIONES POR FLAGRANCIA A NIVEL NACIONAL, SEGÚN DISTRITO FISCAL 2015.

DISTRITO FISCAL	TOTAL	%
TOTAL	91 400	100,00
AMAZONAS	787	0,86
ANCASH	1 327	1,45
APURIMAC	820	0,90
AREQUIPA	4 802	5,25
AYACUCHO	1 854	2,03
CAJAMARCA	882	0,96
CALLAO	5 461	5,97
CAÑETE	524	0,57
CUSCO	3 128	3,42
HUANCAVELICA	157	0,17
HUANUCO	1 940	2,12
HUAURA	3 019	3,30
ICA	2 764	3,02
JUNIN	3 522	3,85
LA LIBERTAD	4 936	5,40
LAMBAYEQUE	5 719	6,26
LIMA	12 071	13,21
LIMA ESTE	6 554	7,17
LIMA NORTE	6 988	7,65
LIMA SUR	4 717	5,16
LORETO	687	0,75
MADRE DE DIOS	523	0,57
MOQUEGUA	446	0,49
PASCO	543	0,59
PIURA	3 533	3,87
PUNO	784	0,86
SAN MARTIN	3 992	4,37
SANTA	1 661	1,82
SULLANA	930	1,02
TACNA	1 902	2,08
TUMBES	1 894	2,07
UCAYALI	2 533	2,77

FUENTE: RENADESPPLE
ELABORADO : Oficina de Racionalización y Estadistica - ORACE

Durante el año 2015, el Distrito Fiscal con mayor cantidad de detenciones por flagrancia fue Lima, con 12 071 detenciones que representa el 13,21% seguido de Lima Norte; con 6 988 que representa el 7,65% mientras que los Distritos Fiscales con menor cantidad de detenciones por flagrancia, fueron Huancavelica con 157 detenciones que representa el 0,17% y Moquegua con 446 detenciones que representa 0,49% del total de detenciones por flagrancia.

8.3 PERÚ: NÚMERO DE DETENCIONES A NIVEL NACIONAL, SEGÚN MES 2015.

MES	TOTAL DE DETENCIONES	%
TOTAL	122 474	100,00
ENERO	8 150	6,65
FEBRERO	8 513	6,95
MARZO	10 563	8,62
ABRIL	10 458	8,54
MAYO	10 504	8,58
JUNIO	10 526	8,59
JULIO	11 230	9,17
AGOSTO	10 969	8,96
SEPTIEMBRE	11 216	9,16
OCTUBRE	9 977	8,15
NOVIEMBRE	10 132	8,27
DICIEMBRE	10 236	8,36

FUENTE: RENADESPPLE
ELABORADO : Oficina de Racionalización y Estadistica - ORACE

Se observa que el mes que mayor cantidad de detenciones fue Julio, con 11 230 (9,17%) y el mes con menos número de detenidos Enero con 8 150 detenciones (6,65%).

8.4 PERÚ: NÚMERO DE DETENCIONES A MENORES DE EDAD A NIVEL NACIONAL, SEGÚN MES 2015.

MES	TOTAL DE DETENCIONES	%
TOTAL	3 388	100,00
ABRIL	335	9,89
MAYO	395	11,66
JUNIO	378	11,16
JULIO	401	11,84
AGOSTO	467	13,78
SEPTIEMBRE	403	11,89
OCTUBRE	341	10,06
NOVIEMBRE	322	9,50
DICIEMBRE	346	10,21

FUENTE: RENADESPPLE
ELABORADO : Oficina de Racionalización y Estadistica - ORACE

Desde el mes de Abril del 2015 se registra un comportamiento regular a lo largo de los 9 meses de registró, observándose el pico más alto en el mes de Agosto con 467(13,78%) detenciones y el de menor cuantía en el mes de Noviembre con 322 detenciones (9,5%)

8.5 PERÚ: NÚMERO DE INGRESOS Y EGRESOS A LOS CENTROS PENITENCIARIOS A NIVEL NACIONAL 2015.

PERIODO	INGRESOS	%	EGRESOS	%
TOTAL	22 762	100,00	17 387	100,00
ENERO	1 432	6,13	1 506	8,66
FEBRERO	1 672	7,45	968	5,57
MARZO	2 065	9,71	1 342	7,72
ABRIL	1 964	8,50	1 290	7,42
MAYO	1 952	6,92	1 458	8,39
JUNIO	2 000	9,66	1 342	7,72
JULIO	2 067	8,18	1 689	9,71
AGOSTO	1 803	7,91	1 576	9,06
SEPTIEMBRE	2 067	8,15	1 622	9,33
OCTUBRE	2 071	9,67	1 473	8,47
NOVIEMBRE	1 891	7,54	1 349	7,76
DICIEMBRE	1 778	10,18	1 772	10,19

FUENTE: RENADESPPLE
ELABORADO : Oficina de Racionalización y Estadistica - ORACE

En el 2015 la cantidad de ingresos ha superado al número de egresos, habiéndose registrado el número de ingresos durante el mes de Octubre con 2 071 ingresos y el mayor número de egresos registró en el mes de Diciembre con 1 772 egresos.

8.6 PERÚ: NÚMERO DE DETENCIONES EN REOS QUE PRESENTAN HABITUALIDAD 2015.

PERIODO	TOTAL DE DETENCIONES	%
TOTAL	6 935	100,00
2 DETENCIONES	5986	86,32
3 DETENCIONES	803	11,58
4 DETENCIONES	78	1,12
5 DETENCIONES	68	0,98

FUENTE: RENADESPPLE
ELABORADO : Oficina de Racionalización y Estadistica - ORACE

Durante el año 2015 se efectuaron 6 935 detenciones de reos que habían sido detenidos dos veces o más veces durante el año en mención, presentándose así, la habitualidad de detenciones.

La mayor cantidad de detenciones que presentan habitualidad, han tenido dos detenciones con el 86,32%, a partir de tres detenciones en adelante los porcentajes presentan una disminución hasta 5 detenciones que representan el 0,98%.



09

ASPECTOS DEMOGRÁFICOS

09
ASPECTOS DEMOGRÁFICOS

DENSIDAD FISCAL, HABITANTES POR FISCAL Y HABITANTES POR FISCALÍA

Durante el año 2015 el Ministerio Público contó con 5 574 fiscales distribuidos en 1 357 fiscalías y en 32 Distritos Fiscales a nivel nacional, para atender a una población estimada al 30/06/2015 de 31'151 643 habitantes.

En el cuadro 9.1 se muestra la densidad de habitantes por fiscalía, observándose que el Distrito Fiscal con mayor densidad es el distrito de Lima Sur con 68 358 habitantes por fiscalía y el Distrito Fiscal con menor densidad es el Distrito Fiscal de Madre de Dios con 6 539 habitantes por fiscalía; el promedio de la densidad de habitantes por fiscalía, de 22 956, el cual que nos permite ver que tan distribuido esta la población en relación al número de Fiscalías.

En el cuadro 9.2 se muestra la densidad de habitantes por fiscal, observándose que el Distrito Fiscal con mayor densidad es el distrito de Lima Este con 22 164 habitantes por fiscal y el Distrito Fiscal con menor densidad es el Distrito Fiscal de Madre de Dios con 1 907 habitantes por fiscal; el promedio de la densidad de habitantes por fiscalía, de 5 589, el cual nos permite ver que tan distribuido esta la población en relación al número de Fiscales.

9.1 PERÚ: HABITANTES POR FISCALÍA, SEGÚN DISTRITO FISCAL 2015.

DISTRITO FISCAL	FISCALÍAS	POBLACIÓN (*)	DENSIDAD (Hab./Fiscalía)
TOTAL	1 357	31 151 643	22 956
AMAZONAS	44	422 629	9 605
ANCASH	58	625 505	10 785
APURIMAC	38	458 830	12 074
AREQUIPA	50	1 287 205	25 744
AYACUCHO	55	621 005	11 291
CAJAMARCA	50	1 058 333	21 167
CALLAO (**)	45	1 010 315	22 451
CAÑETE	14	260 610	18 615
CUSCO	58	1 316 729	22 702
HUANCAVELICA	27	319 652	11 839
HUANUCO	54	796 990	14 759
HUAURA	22	586 411	26 655
ICA	41	922 425	22 498
JUNIN	62	1 551 692	25 027
LA LIBERTAD	42	1 843 065	43 883
LAMBAYEQUE	48	1 748 647	36 430
LIMA	162	2 169 307	13 391
LIMA ESTE	40	2 704 001	67 600
LIMA NORTE	50	2 545 683	50 914
LIMA SUR	23	1 572 239	68 358
LORETO	38	919 151	24 188
MADRE DE DIOS	21	137 316	6 539
MOQUEGUA	16	180 477	11 280
PASCO	22	210 957	9 589
PIURA	36	1 253 102	34 808
PUNO	53	1 415 608	26 710
SAN MARTIN	57	961 011	16 860
SANTA	37	555 247	15 007
SULLANA	18	591 027	32 835
TACNA	18	341 838	18 991
TUMBES	19	237 685	12 510
UCAYALI	39	526 951	13 512

NOTA:
(*) Población estimada al 30/06/2015
(**) En el Distrito Fiscal del Callao, contiene al nuevo Distrito Fiscal de Ventanilla

FUENTE: INEI
ELABORADO : Oficina de Racionalización y Estadistica - ORACE

2015

DENSIDAD HABITANTE POR FISCALÍA

1,357
FISCALÍAS DEL MINISTERIO PÚBLICO

HABITANTES POR FISCAL **22,956**

31'151,643
HABITANTES

DISTRITO FISCAL CON MAYOR DENSIDAD

1

LIMA SUR

23
FISCALÍAS

HABITANTES POR FISCALÍA 68 3589

1 572 239
HABITANTES

DISTRITO FISCAL CON MENOR DENSIDAD

2

MADRE DE DIOS

21
FISCALÍAS

HABITANTES POR FISCALÍA 6 539

137 316
HABITANTES



9.2 PERÚ: HABITANTES POR FISCAL, SEGÚN DISTRITO FISCAL 2015.

DISTRITO FISCAL	FISCALES	POBLACIÓN (*)	DENSIDAD (Hab./ Fiscal)
TOTAL	5 574	31 151 643	5 589
AMAZONAS	166	422 629	2 546
ANCASH	283	625 505	2 210
APURIMAC	128	458 830	3 585
AREQUIPA	230	1 287 205	5 597
AYACUCHO	186	621 005	3 339
CAJAMARCA	214	1 058 333	4 945
CALLAO (**)	124	1 010 315	8 148
CAÑETE	56	260 610	4 654
CUSCO	193	1 316 729	6 822
HUANCAVELICA	82	319 652	3 898
HUANUCO	256	796 990	3 113
HUAURA	105	586 411	5 585
ICA	160	922 425	5 765
JUNIN	221	1 551 692	7 021
LA LIBERTAD	219	1 843 065	8 416
LAMBAYEQUE	202	1 748 647	8 657
LIMA	801	2 169 307	2 708
LIMA ESTE	122	2 704 001	22 164
LIMA NORTE	167	2 545 683	15 244
LIMA SUR	104	1 572 239	15 118
LORETO	178	919 151	5 164
MADRE DE DIOS	72	137 316	1 907
MOQUEGUA	84	180 477	2 149
PASCO	68	210 957	3 102
PIURA	154	1 253 102	8 137
PUNO	197	1 415 608	7 186
SAN MARTIN	213	961 011	4 512
SANTA	185	555 247	3 001
SULLANA	64	591 027	9 235
TACNA	84	341 838	4 070
TUMBES	74	237 685	3 212
UCAYALI	182	526 951	2 895

NOTA:
(*) Población estimada al 30/06/2015
(**) En el Distrito Fiscal del Callao, contiene al nuevo Distrito Fiscal de Ventanilla

FUENTE: INEI
ELABORADO : Oficina de Racionalización y Estadistica - ORACE

2015

DENSIDAD HABITANTE POR FISCAL

5,574
FISCALES DEL MINISTERIO PÚBLICO

HABITANTES POR FISCAL **5,589**

31'151,643
HABITANTES



DISTRITO FISCAL CON MAYOR DENSIDAD

1

LIMA ESTE

122
FISCALES

HABITANTES POR FISCAL 22 164

2 704 001
HABITANTES

DISTRITO FISCAL CON MENOR DENSIDAD

2

MADRE DE DIOS

72
FISCALES

HABITANTES POR FISCAL 1 907

137 316
HABITANTES



10 FEMINICIDIO

10
FEMINICIDIO

10.1 PERÚ: ESTADÍSTICAS SOBRE FEMINICIDIO SEGÚN LAS CARACTERÍSTICAS DEL VICTIMARIO 2015.

CARACTERÍSTICAS DEL VICTIMARIO	INTIMO	NO INTIMO	TOTAL	%
TOTAL	**70**	**2**	**72**	**100.00**
18-24 años	22		22	30,56
25-34 años	19	1	20	27,78
35-44 años	15	1	16	22,22
45-54 años	7		7	9,72
55-64 años	6		6	8,33
Mayores de 64 años	1		1	1,39

NOTA:
Intimo: Casos de feminicidio donde existió una relación de parentesco, familiar o afectiva entre la victima y el presunto victimario.
No Intimo: Casos de Feminicidio donde no exitio relación de parentesco, familia o afectiva entre la victima y el presunto victimario.

FUENTE: Registró de Feminicidio del Ministerio Público-Observatorio de Criminalidad
ELABORADO : Oficina de Racionalización y Estadistica - ORACE

10.2 PERÚ: ESTADÍSTICAS SOBRE FEMINICIDIO SEGÚN LA RELACIÓN ENTRE LA VÍCTIMA Y EL PRESUNTO VICTIMARIO 2015.

CARACTERÍSTICAS DE LAS VÍCTIMAS	PARENTESCO	INTIMO	NO INTIMO	TOTAL	%
TOTAL		**71**	**2**	**73**	**100,00**
PAREJA O EX PAREJA	ESPOSO O CONVIVIENTE	34		34	46,58
	ENAMORADO O NOVIO	8		8	10,96
	EX CONVIVIENTE	16		16	21,92
	PAREJA SENTIMENTAL	6		6	8,22
	EX ENAMORADO	5		5	6,85
FAMILIAR	PADRE	1		1	1,37
	EX YERNO	1		1	1,37
DESCONOCIDO QUE ATACO SEXUALMENTE A LA VICTIMA			2	2	2,74

NOTA:
Intimo: Casos de feminicidio donde existió una relación de parentesco, familiar o afectiva entre la victima y el presunto victimario.
No Intimo: Casos de Feminicidio donde no exitio relación de parentesco, familia o afectiva entre la victima y el presunto victimario.

FUENTE: Registró de Feminicidio del Ministerio Público-Observatorio de Criminalidad
ELABORADO : Oficina de Racionalización y Estadistica - ORACE

10.3 PERÚ: ESTADÍSTICAS SOBRE FEMINICIDIO SEGÚN LA CARACTERÍSTICA DE LA VICTIMA 2015.

CARACTERÍSTICA DE LA VICTIMA	INTIMO	NO INTIMO	TOTAL	%
TOTAL	**64**	**2**	**73**	**100,00**
00-06 años		1	1	1,19
13-17 años	4	1	5	5,59
18-24 años	23		23	27,38
25-34 años	24		24	28,57
25-34 años	24		24	28,57
45-54 años	3		3	3,57
55-64 años	3		3	3,57
mayor 65 años	1		1	1,19

NOTA:
Intimo: Casos de feminicidio donde existio una relación de parentesco, familiar o afectiva entre la victima y el presunto victimario.
No Intimo: Casos de Feminicidio donde no exitio relación de parentesco, familia o afectiva entre la victima y el presunto victimario.

FUENTE: Registró de Feminicidio del Ministerio Público-Observatorio de Criminalidad
ELABORADO : Oficina de Racionalización y Estadistica - ORACE

10.4 PERÚ: ESTADÍSTICAS SOBRE FEMINICIDIO SEGÚN LAS CARACTERÍSTICAS DEL HECHO DELICTUOSO - FORMA O MEDIO UTILIZADO 2015.

CARACTERÍSTICAS DEL HECHO	INTIMO	NO INTIMO	TOTAL	%
TOTAL	71	2	73	100,00
FORMA O MEDIO UTILIZADO				
Asfixiadao estrangulada	14	1	15	20,55
Acuchillada	24		24	32,88
Golpeada	11	1	12	16,44
Baleada	15		15	20,55
Envenenada	5		5	6,85
Desbarrancada	2		2	2,74

NOTA:
Intimo: Casos de feminicidio donde existio una relación de parentesco, familiar o afectiva entre la victima y el presunto victimario.
No Intimo: Casos de Feminicidio donde no exitio relación de parentesco, familia o afectiva entre la victima y el presunto victimario.

FUENTE: Registró de Feminicidio del Ministerio Público-Observatorio de Criminalidad
ELABORADO : Oficina de Racionalización y Estadistica - ORACE

10.5 PERÚ: ESTADÍSTICAS SOBRE FEMINICIDIO SEGÚN LAS CARACTERÍSTICAS DEL HECHO DELICTUOSO - LUGAR DE OCURRENCIA 2015.

CARACTERÍSTICAS DEL HECHO	INTIMO	NO INTIMO	TOTAL	%
TOTAL	71	2	73	100,00
LUGAR DE OCURRENCIA				
Casa de ambos	31		31	42,47
Casa de la victima	13		13	17,81
Casa del victimario o agresor	4		4	5,48
Casa de un familiar o conocido (a)	2		2	2,74
Zona desolada	1	2	3	4,11
Calle	6		6	8,22
Hotel/hostal	8		8	10,96
Estacionamiento Público	2		2	2,74
Otros	4		4	5,48

NOTA:
Intimo: Casos de feminicidio donde existio una relación de parentesco, familiar o afectiva entre la victima y el presunto victimario.
No Intimo: Casos de Feminicidio donde no exitio relación de parentesco, familia o afectiva entre la victima y el presunto victimario.

FUENTE: Registró de Feminicidio del Ministerio Público-Observatorio de Criminalidad
ELABORADO : Oficina de Racionalización y Estadistica - ORACE



11 POYECTOS DE INVERSIÓN PÚBLICA

11
PROYECTOS DE INVERSIÓN PÚBLICA

El Ministerio Público al finalizar el año 2015 logró cumplir con el 92,8% (S/. 15 074 810 nuevos soles) del presupuesto asignado que fue de S/. 16 236 786 nuevos soles, llegando a ocupar el décimo lugar del ranking de Ejecución de Proyectos de Inversión, según Sectores del Gobierno Nacional – 2015.

Se han ejecutado 16 proyectos de inversión pública en el año 2015, entre los principales con mayor gasto, se tiene a los siguientes distritos fiscales: en Lima Sur se ejecutó 9 373 669 soles, representando el 97,8%, en Huaura se ejecutó 2 898 546 soles, representando el 94,7%, en Azangaro provincia de Puno se ejecutó 1 173 137 soles, representando un avance del 96,5%, en Melgar -Ayaviri provincia de Puno se ejecutó 300 392 soles, representando el 100,0% entre otros.

Asimismo 3 proyectos de inversión no se han logrado ejecutar, estos son: Acondicionamiento y remodelación de local de las Fiscalías Superiores y Provinciales de Familia de la Sede Central del Ministerio Público, Construcción de la Sede del Ministerio Público del Distrito Fiscal de Huancavelica en el marco de la implementación del Nuevo Código Procesal Penal-NCPP y el Mejoramiento de la Infraestructura de la Sede del Ministerio Público del Distrito Fiscal de Moquegua en el marco de la implementación del Nuevo Código Procesal Penal-NCPP.

11.1 PERÚ: EJECUCIÓN DE PROYECTOS DE INVERSIÓN PÚBLICA DEL MINISTERIO PÚBLICO 2015.

SECTOR	PIM	EJECUCIÓN		
		DEVENGADO	PORCENTAJE	SALDO
MINISTERIO PÚBLICO	S/.16 236 786	S/.15 074 810	92,8	S/.1 161 976

FUENTE: Oficina de Programación e Inversión - OPI
ELABORADO : Oficina de Racionalización y Estadistica - ORACE

11.2 PERÚ: RANKING SECTORIAL - EJECUCIÓN DE PROYECTOS DE INVERSIÓN DEL MINISTERIO PÚBLICO 2015

N°	SECTOR	PIM	EJECUCIÓN DEVENGADO	AVANCE %
	TOTAL	16 227 464 838	14 675 024 952	90,4
1	27: FUERO POC3:F24	2 781 281	2 781 012	100,0
2	33: Registró NACIONAL DE IDENTIFICACIÓN Y ESTADO CIIVL	300 374	300 325	100,0
3	35: COMERCIO EXTERIOR Y TURISMO	112 468 683	112 152 370	99,7
4	03: CULTURA	536 280 129	534 716 840	99,7
5	16: ENERGIA Y MINAS	142 481 701	140 684 642	98,7
6	36: TRANSPORTES Y COMUNICACIONES	6 541 257 571	6 438 122 554	98,4
7	37: VIVIENDA CONSTRUCCIÓN Y SANEAMIENTO	402 711 538	393 595 191	97,7
8	01: PRESIDENCIA CONSEJO MINISTROS	16 656 398	16 123 538	96,8
9	26: DEFENSA	3 223 301 533	3 042 953 866	94,4
10	22: MINISTERIO PÚBLICO	16 236 786	15 074 810	92,8
11	19: CONTRALORIA GENERAL	41 261 700	37 732 809	91,4
12	24: TRIBUNAL CONSTITUCIONAL	20 768 727	18 446 845	88,8
13	11: SALUD	338 121 474	295 591 250	87,4
14	07: INTERIOR	919 034 553	799 706 607	87
15	06: JUSTICIA	158 703 523	137 606 563	86,7
16	40: DESARROLLO E INCLUSIÓN SOCIAL	1 317 404	1 108 170	84,1
17	13: AGRICULTURA	1 023 627 458	858 342 657	83,9
18	12:TRABAJO Y PROMOCIÓN DEL EMPLEO	2 619 465	2 137 667	81,6
19	31: JURADO NACIONAL DE ELECCIONES	60 000	48 600	81
20	38: PRODUCCIÓN	303 076 403	244 002 199	80,5
21	04: PODER JUDICIAL	48 526 951	38 915 426	80,2
22	09: ECONOMIA Y FINANZAS	256 503 702	195 705 033	76,3
23	10: EDUCACIÓN	1 879 884 830	1 273 664 603	67,8
24	39: MUJER Y POBLACIONES VULNERABLES	4 947 100	2 907 519	58,8
25	08: RELACIONES EXTERIORES	76 871 536	41 298 410	53,7
26	21: CONSEJO NACIONAL DE LA MAGISTRATURA	16 006 091	7 858 832	49,1
27	32: OFICINA NACIONAL DE PROCESOS ELECTORALES	1 379 471	488 903	35,4
28	05: AMBIENTAL	102 203 537	21 371 340	20,9
29	28: CONGRESO DE LA REPÚBLICA	38 074 919	1 586 371	4,2

FUENTE: Oficina de Programación e Inversión - OPI
ELABORADO : Oficina de Racionalización y Estadistica - ORACE

11.3 PERÚ: EJECUCIÓN DE PROYECTOS DE INVERSIÓN REALIZADOS POR EL MINISTERIO PÚBLICO 2015.

N°	CODIGO SNIP	PROYECTO	PIM	EJECUCIÓN DEVENGADO	AVANCE %
TOTAL			16 236 786	15 074 811	92,8
1	21303	CONSTRUCCION Y EQUIPAMIENTO PARA LA SEDE DE LA FISCALIA PROVINCIAL MIXTA DE RIOJA -SAN MARTIN	7 950	7 950	100,0
2	49296	CONSTRUCCION, ACONDICIONAMIENTO Y EQUIPAMIENTO DE SEDES DE LAS FISCALIAS PARA LA IMPLEMENTACION DEL NUEVO CODIGO PROCESAL PENAL EN LAS FISCALIAS PROVINCIALES DE SANCHEZ CARRION Y PATAZ.	11 548	11 548	100,0
3	66050	CONSTRUCCION, EQUIPAMIENTO Y ACONDICIONAMIENTO DE LA SEDE DEL MINISTERIO PÚBLICO DE LA PROVINICIA DE PISCO PARA LA IMPLEMENTACION DEL NUEVO CODIGO PROCESAL PENAL.	38 871	38 870	100,0
4	12918	INFRAESTRUCTURA PARA LA SEDE DEL DISTRITO JUDICIAL DE TUMBES.	54 142	54 142	100,0
5	111038	MEJORAMIENTO DE LA CAPACIDAD RESOLUTIVA DE LA SEDE PRINCIPAL DEL MINISTERIO PUBLICO - D.J. DE TACNA, EN EL MARCO DE LA IMPLEMENTACION DEL NUEVO CODIGO PROCESAL PENAL	49 690	49 689	100,0
6	107407	INFRAESTRUCTURA Y EQUIPAMIENTO PARA LA SEDE DE FISCALÍAS DE JAUJA.	17 905	17 905	100,0
7	140632	CONSTRUCCION Y EQUIPAMIENTO PARA LA DIVISION MEDICO LEGAL DEL DISTRITO JUDICIAL DE ANCASH EN EL MARCO DEL NUEVO CÓDIGO PROCESAL PENAL.	53 877	53 876	100,0
8	139608	CONSTRUCCION Y EQUIPAMIENTO DE LA SEDE DEL MINISTERIO PÚBLICO EN LA PROVINCIA DE MELGAR - AYAVIRI DENTRO DEL MARCO DEL NUEVO CODIGO PROCESAL PENAL	300 393	300 392	100,0
9	128560	CONSTRUCCION, ADECUACION Y EQUIPAMIENTO DE LA SEDE DEL MINISTERIO PUBLICO EN LA PROVINCIA DE CANCHIS, EN EL MARCO DEL NUEVO CODIGO PROCESAL PENAL.	208 878	208 878	100,0
10	138841	CONSTRUCCIÓN Y EQUIPAMIENTO DE LA DIVISIÓN MÉDICO LEGAL DE PISCO EN EL MARCO DE LA IMPLEMENTACIÓN DEL NCPP.	129 351	129 350	100,0
11	271987	INSTALACION DEL MODULO BASICO DE NECROPSIAS DE LA DIVISION MEDICO LEGAL DE TINGO MARIA, DISTRITO FISCAL DE HUANUCO.	140 434	140 434	100,0
12	117894	MEJORAMIENTO DE LA PRESTACIÓN DE SERVICIOS DEL MINISTERIO PÚBLICO - SEDE DEL DISTRITO FISCAL DE LIMA SUR, EN EL MARCO DE LA IMPLEMENTACIÓN DEL NCPP.	9 588 718	9 373 669	97,8
13	139605	CONSTRUCCION Y EQUIPAMIENTO DE LA SEDE DEL MINISTERIO PÚBLICO EN LA PROVINCIA DE AZÁNGARO DENTRO DEL MARCO DEL NUEVO CODIGO PROCESAL PENAL.	1 215 148	1 173 137	96,5
14	136730	CONSTRUCCION Y EQUIPAMIENTO DE LA SEDE DEL MINISTERIO PUBLICO EN EL D.J. DE HUAURA, EN EL MARCO DE LA IMPLEMENTACION DEL NCPP.	3 060 223	2 898 546	94,7
15	252055	MEJORAMIENTO Y EQUIPAMIENTO DE LA SEDE DEL MINISTERIO PUBLICO Y DIVISION MEDICO LEGAL DEL DISTRITO DE PICHARI, DISTRITO JUDICIAL DE AYACUCHO, EN EL MARCO DEL NUEVO CODIGO PROCESAL PENAL.	667 794	322 483	48,3
16	70427	MEJORAMIENTO DE LA CAPACIDAD RESOLUTIVA FORENSE DE LA DIVISION MEDICO LEGAL DE MOQUEGUA, EN EL MARCO DEL NUEVO CODIGO PROCESAL PENAL.	239 073	54 279	22,7
17	117015	ACONDICIONAMIENTO Y REMODELACION DE LOCAL DE LAS FISCALIAS SUPERIORES Y PROVINCIALES DE FAMILIA DE LA SEDE CENTRAL	40 407	0	0.0
18	18903	CONSTRUCCION DE LA SEDE DEL MINISTERIO PUBLICO EN EL D. J. DE HUANCAVELICA, EN EL MARCO DEL NCPP.	14 229	0	0.0
19	221574	MEJORAMIENTO DE LA INFRAESTRUCTURA DE LA SEDE DEL MINISTERIO PUBLICO DEL DISTRITO JUDICIAL DE MOQUEGUA EN EL MARCO DE LA IMPLEMENTACION DEL NUEVO CÓDIGO PROCESAL PENAL.	90 795	0	0.0
		ESTUDIOS DE PRE - INVERSIÓN	243 082	175 386	72,2
		LIQUIDACIÓN DE OBRAS	64 278	64 277	100,0

FUENTE: Oficina de Programación e Inversión - OPI
ELABORADO : Oficina de Racionalización y Estadistica - ORACE



12

ENCUESTA DE SATISFACCIÓN DEL USUARIO

12

ENCUESTA DE SATISFACCIÓN DEL USUARIO

La encuesta de Satisfacción del Usuario llevada a cabo por la Oficina de Racionalización y Estadística de la Oficina Central de Planificación y Presupuesto del Ministerio Público, nos ha permitido conocer el grado de percepción de nuestros usuarios, sobre la labor que realiza nuestra institución, permite también identificar nuestras debilidades y cómo podemos revertir esta situación.

En este marco de ideas presentamos los resultados en forma general y específica por cada Distrito Fiscal, los mismos que forman parte del presente documento y anexos.

Los resultados logrados nos llena de satisfacción al saber que el 50% de los encuestados mencionan que es una institución confiable y que el trato recibido en nuestras instalaciones ha sido amable en un 90% y que el servicio recibido en cuanto a la claridad de la información, orientación y cortesía ha sido calificado con porcentajes que superan el 60% correspondiendo una calificación de excelente y bueno.

Con el resultado de estas encuestas, se abre un nuevo reto para trabajar en las diferentes áreas de nuestra institución, la mejora continua en el servicio que se brinda al ciudadano.

DISTRITOS FISCALES

La Encuesta de Satisfacción del/a Usuario/a ha sido aplicada en los 32 Distritos Fiscales del territorio nacional del año 2015, los que se detallan a continuación:

Se puede observar que el total de los encuestados ha sido de 2035 personas, respetando la distribución de la muestra por número de usuarios/as que visitan al Ministerio Público según Distrito Fiscalía.

La Encuesta de Satisfacción del/a Usuario/a ha correspondido a 1141 personas de sexo masculino que representa el 56% y 890 personas de sexo femenino que representa el 44% respetándose el principio de igualdad con la participación de ambos géneros.

12.1 PERÚ: NÚMERO DE ENCUESTAS POR PERSONA Y SEXO, SEGÚN DISTRITO FISCAL, 2015.

DISTRITO FISCAL	SEXO		TOTAL
	MASCULINO	FEMENINO	
TOTAL	1 145	890	2035
AMAZONAS	40	30	70
ANCASH	45	33	78
APURIMAC	48	39	87
AREQUIPA	45	29	74
AYACUCHO	51	38	89
CAJAMARCA	44	37	81
CALLAO	25	9	34
CAÑETE	14	13	27
CUSCO	68	67	135
HUANCAVELICA	48	35	83
HUANUCO	57	46	103
HUAURA	24	17	41
ICA	55	36	91
JUNIN	62	46	108
LA LIBERTAD	102	91	193
LAMBAYEQUE	20	12	32
LIMA	39	32	71
LIMA ESTE	19	13	32
LIMA NORTE	11	26	37
LIMA SUR	15	17	32
LORETO	13	19	32
MADRE DE DIOS	7	0	7
MOQUEGUA	14	10	24
PASCO	17	13	30
PIURA	34	21	55
PUNO	81	55	136
SAN MARTIN	23	17	40
SANTA	30	15	45
SULLANA	36	24	60
TACNA	19	14	33
TUMBES	17	24	41
UCAYALI	22	12	34

FUENTE: Encuestas de Satisfacción del Usuario
ELABORADO : Oficina de Racionalización y Estadistica - ORACE

RESULTADOS ALCANZADOS

PREGUNTA N°1

¿SABE USTED CUÁL ES LA LABOR QUE REALIZA EL MINISTERIO PÚBLICO?

Para medir el grado de conocimiento de la ciudadanía en relación a la labor que desempeña el Ministerio Público dentro de la sociedad se obtienen los siguientes resultados.

Pregunta Nº 1	RESPUESTAS EMITIDAS				
	SI		NO		TOTAL
	FRECUENCIA	%	FRECUENCIA	%	FRECUENCIA
TOTAL	1720	85%	315	15%	2035

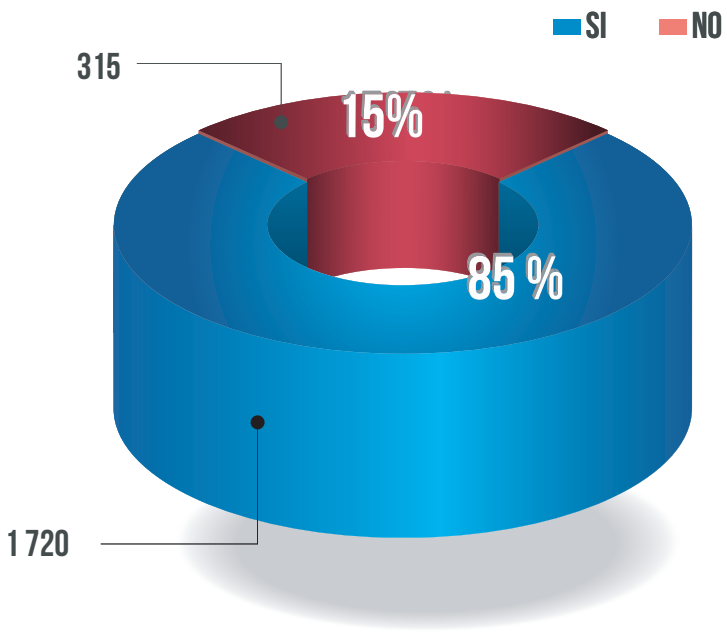

Se observa que el 85% de los encuestados conocen la labor que desempeña el Ministerio Público dentro de la sociedad, asimismo, un 15% señalan que desconocen la labor que realiza ésta Institución.

Del análisis efectuado por cada Distrito Fiscal encontramos que los Distritos Fiscales de La Libertad Madre de Dios, Moquegua, Huánuco, San Martin y Ucayali son los que tienen el mayor porcentaje de conocimiento sobre la labor que realiza el Ministerio Público, del mismo modo en los Distritos Fiscales de Lima Este, Lima Sur, Cañete y Ancash presentan altos porcentajes de desconocimiento sobre la labor que realiza la Institución; por lo que se deberá priorizar la difusión sobre el rol del Ministerio Público en la sociedad, para revertir ésta deficiencia.

PREGUNTA N°2

¿QUÉ SERVICIO O TRÁMITE REALIZÓ EN EL MINISTERIO PÚBLICO?

En lo concerniente al servicio o trámite que realizó el/a usuario/a en el Ministerio Público se ha considerado diversos aspectos como se puede observar en el siguiente cuadro.

SERVICIO O TRAMITE REALIZADO	TOTAL	%
Libro de reclamaciones	2	0,10
Pagos y Devoluciones	13	0,64
Solicitud de acceso a la información pública	39	1,92
Solicitar entrevista	159	7,81
Otros	247	12,14
Orientación e información	392	19,26
Información sobre el estado de su trámite	478	23,49
Dejar documentación en mesa de partes	705	34,60
TOTAL	**2 035**	**100**

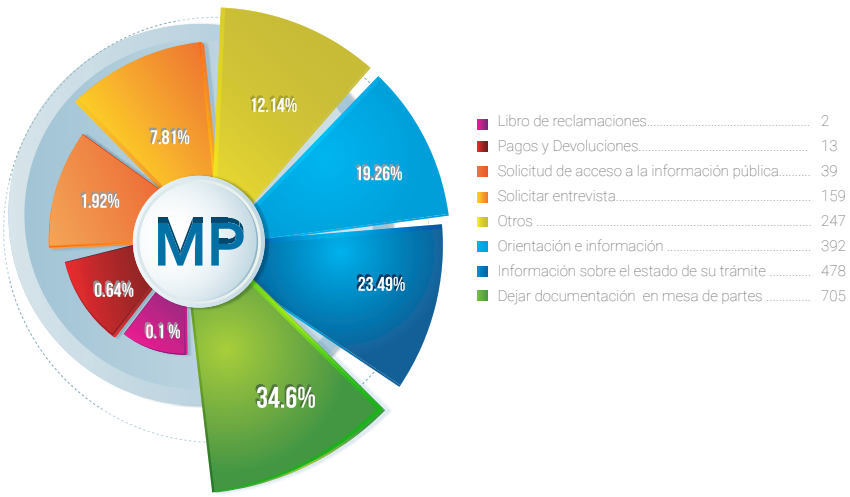

Se observa que el 77.35% de los/as encuestados/as han visitado los ambientes el Ministerio Público para dejar documentación en mesa de partes, solicitando información sobre el estado de su trámite así como orientación e información.

Del análisis efectuado por cada Distrito Fiscal sobre los diferentes trámites en la Institución, encontramos que en: La libertad y Tacna son los que tienen alto porcentaje en la alternativa "dejar documentación en mesa de partes", en la alternativa "orientación e información" Madre de Dios registra el 43% del servicio que presta, la alternativa "solicitar entrevista" lo registran Moquegua con 21% y Lima Este con el 16% en cuanto a la alternativa sobre el "información sobre el estado de su trámite" Loreto, Apurímac, Arequipa y Cajamarca respectivamente; resultaron los de más alto porcentaje; sobre la alternativa "solicitud de acceso a la información pública" Ica, lima Este, Huancavelica y tumbes registran el 5% de su información, en la alternativa del "libro de reclamaciones" Moquegua registra el 4% y Ucayali el 3%.

Se debe mencionar que los Distritos Fiscales de Ancash y Cusco registran el 26%, Ucayali el 21%, Amazonas, Huaura, Piura y Tumbes registran el 20%, son los que registran altos porcentajes en el rubro otros, lo que significa en términos porcentuales un 12% de trámites que se efectúan en la Institución y que no corresponden a las alternativas antes descritas.

PREGUNTA N°3

¿CUÁL ES SU OPINIÓN DE LA CALIDAD DEL SERVICIO PRESTADO EN EL MINISTERIO PÚBLICO?

La calidad en el servicio que brinda el Ministerio Público implica lograr un nivel de excelencia tal que cubra las necesidades de los/as usuarios/as, así como alcanzar una satisfacción del mismo; los resultados a ésta interrogante se muestran en el siguiente cuadro.

CALIDAD DEL SERVICIO PRESTADO	TOTAL	%
Malo	37	1
Muy bueno	435	21
Regular	466	23
Bueno	1 097	54
TOTAL	**2 035**	**100**

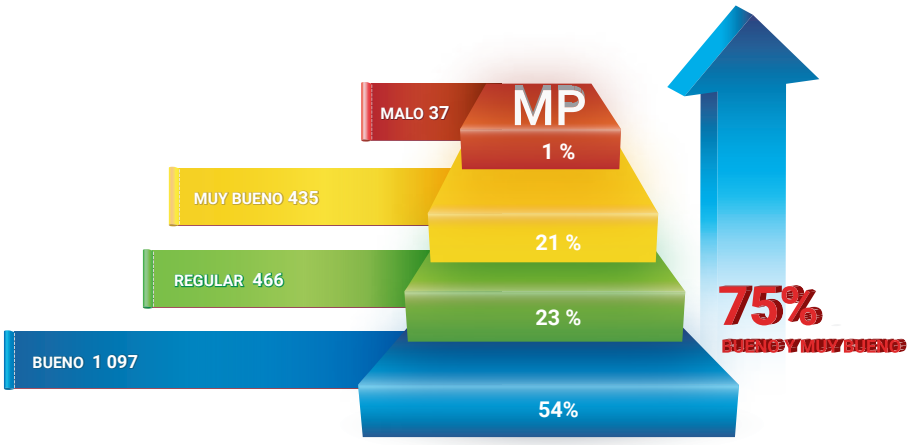

Se observa que en términos de la calidad del servicio que presta el Ministerio Público, que más de las tres cuartas partes de los encuestados manifiestan que el servicio es muy bueno y bueno con75%, el 23% de los encuestados mencionan que la calidad de servicio es regular y sólo el 1% consideran que es malo.

Del análisis efectuado por cada Distrito Fiscal encontramos que en: Amazonas, Ancash, Apurímac, Cajamarca, Junín, Madre de Dios, Pasco y Ucayali, la población tiene una opinión favorable sobre la calidad del servicio prestado superando el 60%.

PREGUNTA N°4.1

¿CÓMO CALIFICARÍA EL SERVICIO EN CUANTO A: TIEMPO DE ESPERA?

La calificación del servicio en cuanto al tiempo de espera nos permite conocer el nivel de aceptación del servicio que brinda el Ministerio Público a fin de estandarizar el tiempo de espera; los resultados se observan en el siguiente cuadro.

TIEMPO DE ESPERA	TOTAL	%
Malo	97	5
Excelente	369	18
Regular	618	30
Bueno	951	47
TOTAL	2 035	100

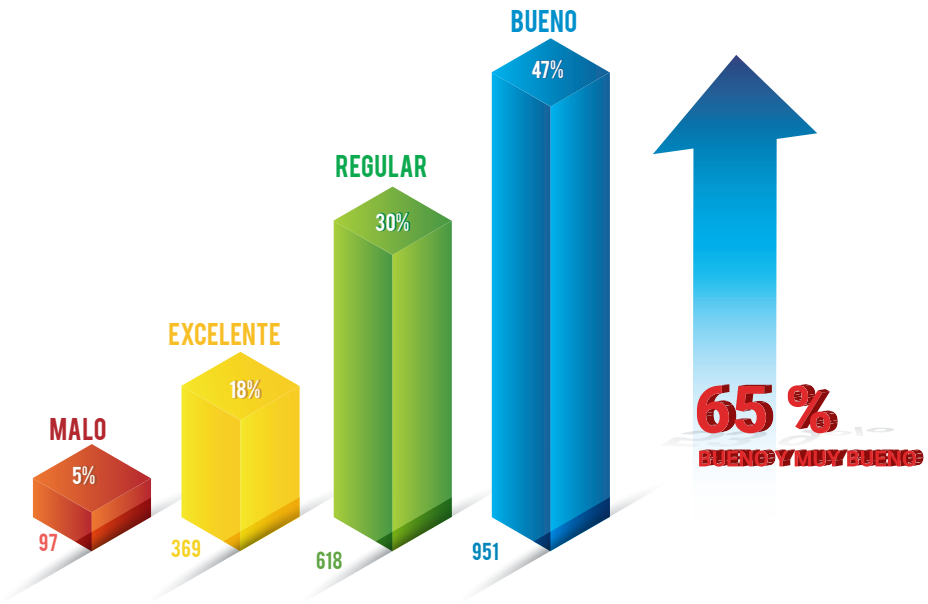

Se observa que en la calificación del servicio en cuanto el tiempo que esperó el/a usuario/a para ser atendido; mas del 65% de los encuestados manifiestan que el servicio es excelente y bueno, el 30% de los encuestados mencionan que el tiempo de espera es regular, y sólo el 5% consideran que es malo.

Del análisis efectuado por cada Distrito Fiscal encontramos que el Santa tiene el más alto porcentaje de 58% para la alternativa excelente con respecto al tiempo de espera, Huancavelica y Ucayali registran mas del 65% para la alternativa bueno; Huánuco señala regular el tiempo de espera con el 88%.

PREGUNTA N°4.2

¿CUÁL ES SU OPINIÓN DE LA CALIDAD DEL SERVICIO PRESTADO EN EL MINISTERIO PÚBLICO?

La atención y la cortesía ambos deben trabajar en equipo, en el primer caso con la debida capacitación formal del/a servidor/a del Ministerio Público lo cual contribuye un mejor desempeño en sus funciones y en el segundo caso a través de técnicas de comunicación interpersonal a fin de lograr una efectiva interrelación con los/as usuarios/as; es así que los resultados obtenidos se muestran en el siguiente cuadro.

ATENCIÓN Y CORTESIA	TOTAL	%
Malo	30	1
Regular	421	21
Excelente	506	25
Bueno	1078	53
TOTAL	2 035	100

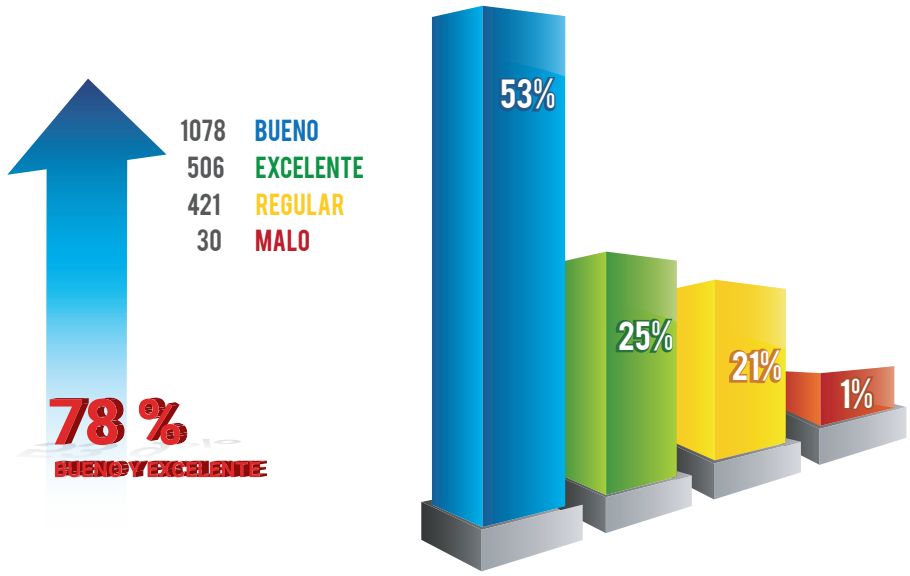

Se observa que en términos de atención y cortesía que presta el Ministerio Público, el 78% de los encuestados manifiestan que es excelente y bueno; el 21% de los encuestados mencionan que la atención y cortesía es regular y sólo el 1% consideran que es malo.

Del análisis efectuado por cada Distrito Fiscal encontramos que el Santa tiene el más alto porcentaje con 60% para la alternativa excelente con respecto a atención y cortesía, para la alternativa bueno Lima Sur, Pasco, Apurímac, Ucayali, Amazonas, Loreto, Arequipa, Junín, Puno y Huancavelica la población tiene una opinión favorable sobre la atención y cortesía el servicio prestado superando el 60%.

PREGUNTA N°4.3

¿CÓMO CALIFICARÍA EL SERVICIO EN CUANTO A ORIENTACIÓN E INFORMACIÓN RECIBIDA?

Los/as usuarios/as del Ministerio Público reciben orientación e información, ésta interrogante tiene por objeto conocer las facilidades brindadas, la aceptación, la oportunidad, la confiabilidad del servicio; los resultados obtenidos se muestran en el siguiente cuadro.

ORIENTACIÓN E INFORMACIÓN RECIBIDA	TOTAL	%
Malo	35	2
Excelente	471	23
Regular	473	23
Bueno	1056	52
TOTAL	2 035	100



Se observa que en términos de la calificación del servicio en cuanto a la orientación e información que recibió el/a usuario/a en su visita al Ministerio Público; el 75% de los encuestados manifiestan que el servicio es excelente y bueno, el 23% de los/as encuestado/as mencionan que el servicio a sido regular y solo el 2% de los encuestados señalan que el servicio a sido malo.

Del análisis efectuado por cada Distrito Fiscal encontramos que: Para la alternativa excelente y bueno Santa, Lima Sur, Apurímac, Huancavelica, Junín, Lima Norte, Ucayali y Pasco son los que tienen mayor calificación con más del 60%. Para la alternativa regular y mala encontramos un mayor porcentaje en Huánuco y Cañete son los que tienen los porcentajes mayores con problemas en cuanto a la información recibida.

.

PREGUNTA N°4.4

¿CÓMO CALIFICARÍA EL SERVICIO EN CUANTO A: CLARIDAD DE LA INFORMACIÓN?

El Ministerio Público como Titular de la Acción Penal y Defensor de la Legalidad debe cuidar la pertinencia de la información que se divulgue a través de sus diversas dependencias; la claridad de la información es expresada a sus usuarios/as de manera precisa, comprensiva y transparente. A continuación se observa los resultados en el siguiente cuadro.

CLARIDAD DE LA INFORMACIÓN	TOTAL	%
Malo	46	2
Excelente	463	23
Regular	498	24
Bueno	1028	51
TOTAL	2 035	100

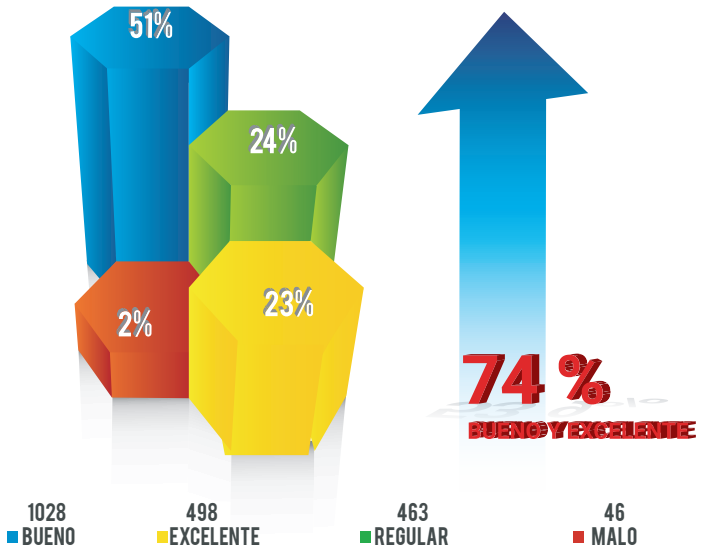

Se observa que en términos de la calificación del servicio en cuanto a la claridad de la información que recibió el/a usuario/a en su visita al Ministerio Público; el 74% de los encuestados manifiestan que el servicio es excelente y bueno, el 24% de los encuestados mencionan que el servicio a sido regular y solo el 2% de los encuestados señalan que el servicio a sido malo.

Del análisis efectuado por cada Distrito Fiscal encontramos que: Anchas, Apurímac, Huancavelica, Huaura, Junín, Lima, Lima Sur, Madre de Dios, Ucayali son los que tienen mayor calificación con más del 60%. Para la alternativa regular y mala encontramos un mayor porcentaje en Huánuco, Lima Este y Cañete son los que tienen los porcentajes mayores con problemas en cuanto a la claridad de la información.

PREGUNTA N°5

¿CÓMO PERCIBE LOS TRÁMITES EN EL MINISTERIO PÚBLICO?

Con respecto a la Modernización de la Gestión Pública y Simplificación Administrativa, se necesita conocer como perciben los trámites que realizan los/as usuarios/as en el Ministerio Público los que deben estar enmarcados en la ética y la competitividad en el siguiente cuadro se aprecian los resultados.

CÓMO PERCIBE LOS TRÁMITES EN EL MINISTERIO PÚBLICO	TOTAL	%
No tengo conocimiento	141	6,93
Satisface las expectativas	311	15,28
los trámites son lentos	559	27.47
Se realizan con normalidad	1024	50,32
TOTAL	2 035	100

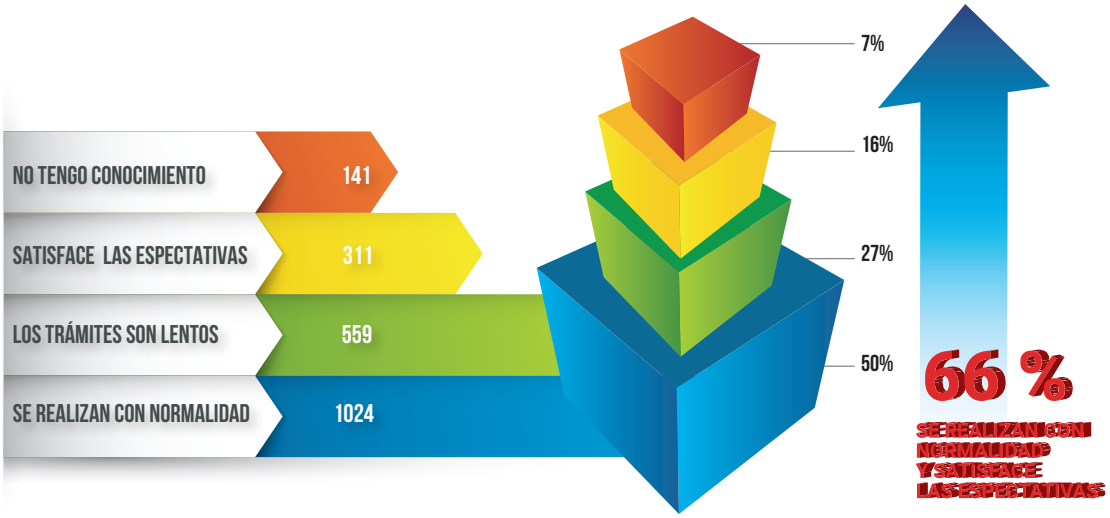

Se observa que el 66% de los/as encuestados/as mencionan que los trámites que se han realizado con normalidad y satisfacen las expectativas de los usuarios/as, éste resultado nos permite afirmar que existe un adecuada percepción del los trámites. En tanto que un 34% de los encuestados señalan que los trámites son lentos o simplemente no tiene conocimiento sobre el tema.

Del análisis efectuado por cada Distrito Fiscal encontramos que: San Martin, Madre de Dios, La Libertad, Ucayali, Santa, Tumbes, Pasco, Puno, Cajamarca y Huancavelica tiene el mayor porcentaje sobre la satisfacción con más del 60% de parte de los usuarios; los Distritos Fiscales que muestran porcentajes elevados en cuanto a los trámites lentos son: Lima y Tacna por lo que, se deberá disponer la celeridad en los trámites que se efectúan para revertir esta situación.

PREGUNTA N°6

¿EN SU VISITA AL MINISTERIO PÚBLICO QUE TRATO RECIBIÓ?

En la atención al público el Ministerio Público cuenta con un grupo humano calificado en razón a la especificidad de los temas que reclaman los/as usuarios/as. En el siguiente cuadro muestra los resultados a cerca del trato que recibió el/a usuario/a.

TRATO RECIBIDO	TOTAL	%
Malhumorado	43	2
Descortés	71	3
No tengo conocimiento	96	5
Amable	1 825	90
TOTAL	2 035	100

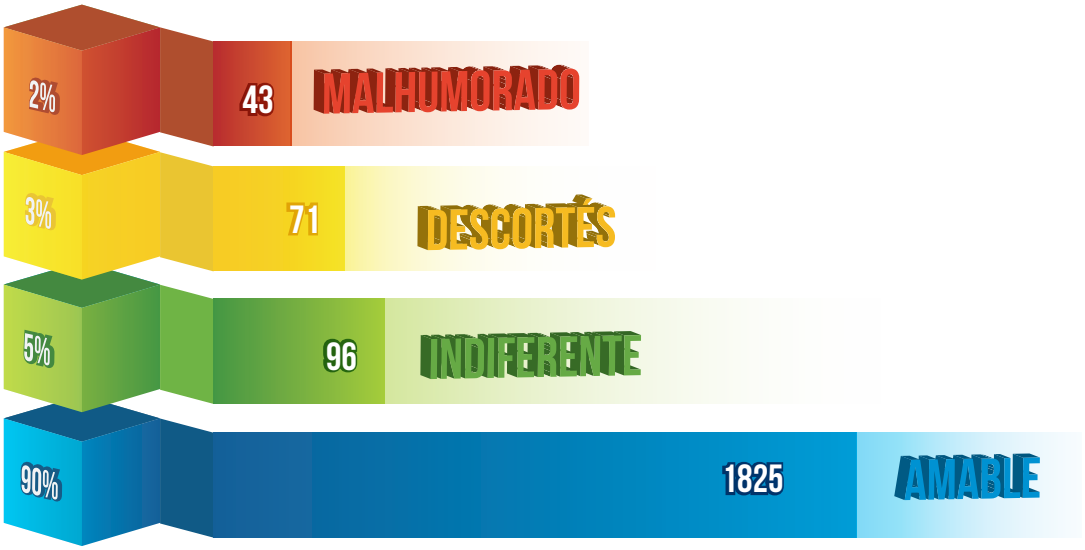

Se observa que el 90% de los/as encuestados/as mencionan que el trato recibido ha sido amable, en tanto el 3% recibió un trato descortés y otro 2% recibió un trato malhumorado, el 5% recibió un trato indiferente.

Del análisis efectuado por cada Distrito Fiscal encontramos que: Amazonas, Ancash, Apurímac, Arequipa, Ayacucho, Cajamarca, Callao, Cañete, Cusco, Huancavelica, Huánuco, Huaura, Ica, Junín, Lambayeque, La Libertad, Loreto, Lima Este, Lima Norte, Lima Sur, Madre de Dios, Moquegua, Pasco, Piura, Puno, San Martin, Santa, Sullana, Tacna, Tumbes, Ucayali tienen el mayor porcentaje sobre la satisfacción con más del 60% del trato amable para los usuarios/as. Los que recibieron un trato descortés encontramos que Lima registra un 16%, los que recibieron un trato malhumorado encontramos que Cusco registra un 6% e indiferente Lima registra un 25%, siendo necesario revertir ésta situación para que el ciudadano reciba un trato adecuado.

PREGUNTA N°7.1

¿EN GENERAL COMO CALIFICA AL PERSONAL QUE LO ATENDIÓ EN CUANTO A PRESENTACIÓN PERSONAL?

La presentación personal de los/as servidores/as de atención al/a usuario/a del Ministerio Público debe ser sobria, discreta, generar confianza y tranquilidad, sensación de orden y limpieza para finalmente causar una buena impresión. Debemos recordar que como servidores/as públicos debemos honrar la dignidad del cargo o servicio que presta la Institución. En el siguiente cuadro se muestra los resultados obtenidos.

PRESENTACIÓN PERSONAL	TOTAL	%
Malo	11	1
Regular	297	14
Excelente	569	28
Bueno	1158	57
TOTAL	2 035	100

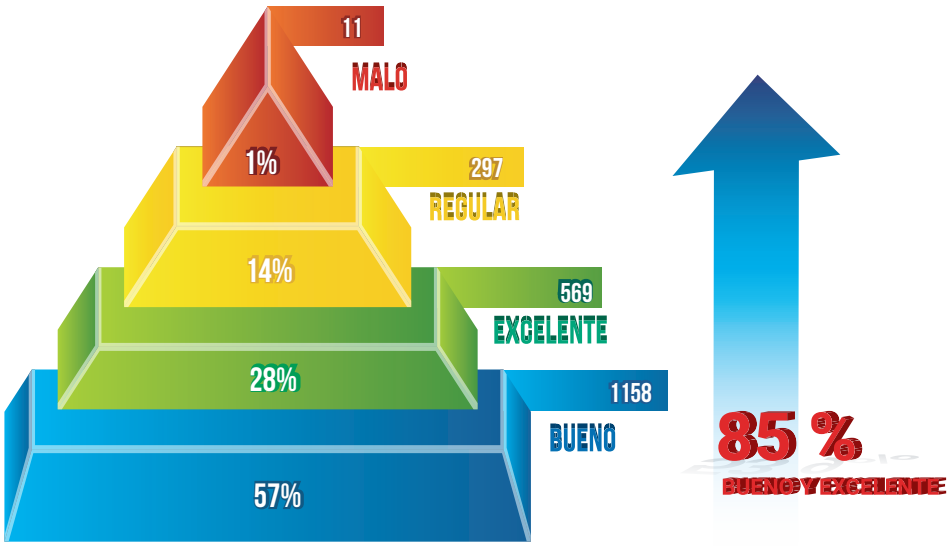

Se observa que en términos de la calificación al personal en cuanto a la presentación personal que percibe el/a usuario/a en su visita al Ministerio Público; el 85% de los encuestados manifiestan que la presentación personal es excelente y bueno, el 15% de los encuestados mencionan que la presentación personal ha sido regular y malo.

Del análisis efectuado por cada Distrito Fiscal encontramos que: Santa, Amazonas, Lima Sur, Apurímac, Madre de Dios, Ayacucho, Ucayali, Loreto, Moquegua, Huancavelica, Ancash, La Libertad, Lima Norte, Junín, Puno y Pasco son los que tienen mayor calificación para la alternativa excelente y bueno con más del 60%. Para la alternativa regular y malo encontramos un mayor porcentaje en Huánuco que registra un 81% y Loreto registra el 4%.

PREGUNTA N°7.2

¿CÓMO CALIFICARÍA AL PERSONAL QUE LO ATENDIÓ EN CUANTO A: PROFESIONALIDAD Y DOMINIO DEL TEMA DE CONSULTA?

El Ministerio Público dada su naturaleza como Institución defensora de la legalidad es propicia que la atención que brinde deba ser exigente desde el punto de vista de la información a suministrar y de la conformación con profesionalidad, idoneidad y dominio del tema en consulta del equipo de trabajo que lidera ésta importante tarea, en este sentido se ha obtenido los siguientes resultados presentados en el siguiente cuadro.

PROFESIONALIDAD Y DOMINIO DEL TEMA DE CONSULTA	TOTAL	%
Malo	24	1
Regular	366	18
Excelente	527	26
Bueno	1118	55
TOTAL	2 035	100

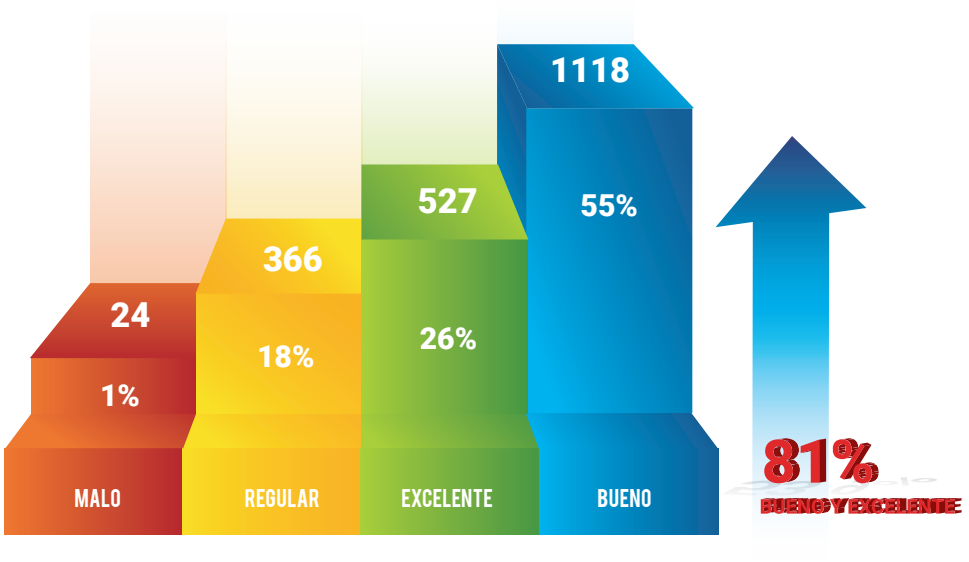

Se observa que en términos de la calificación al personal en cuanto a la profesionalidad y dominio del tema de consulta que percibe el/a usuario/a en su visita al Ministerio Público; el 81% de los encuestados manifiestan una calificación es excelente y buena, el 19% de los encuestados mencionan que la profesionalidad y dominio del tema de consulta ha sido regular.

Del análisis efectuado por cada Distrito Fiscal encontramos que: Para la alternativa excelente y bueno Lima Sur, Ucayali, Amazonas, Apurímac, Ancash, Huancavelica, Pasco, Moquegua, Arequipa, Piura, Ayacucho y Cajamarca, son los que tienen mayor calificación con más del 60%. Para la alternativa regular encontramos un mayor porcentaje en Huánuco con un 83%, Cusco y Cañete con el 30% de los encuestados.

PREGUNTA N°7.3

¿EN GENERAL COMO CALIFICA AL PERSONAL QUE LO ATENDIÓ EN CUANTO A POSTURA, EXPRESIÓN Y TONO DE VOZ?

El Ministerio Público pretende unificar los criterios de atención al/a usuario/a, para que todos aquellos que atienden a usuarios/as de manera permanente o esporádica, lo hagan con la convicción de que con su labor están contribuyendo a prestar un mejor servicio y a mejorar la percepción respecto de la labor que cumple la institución. En el siguiente Cuadro se muestra los resultados relacionados a la postura, la expresión y el tono de voz.

POSTURA, EXPRESIÓN Y TONO DE VOZ	TOTAL	%
Malo	36	1
Regular	404	20
Excelente	524	26
Bueno	1071	53
TOTAL	2 035	100

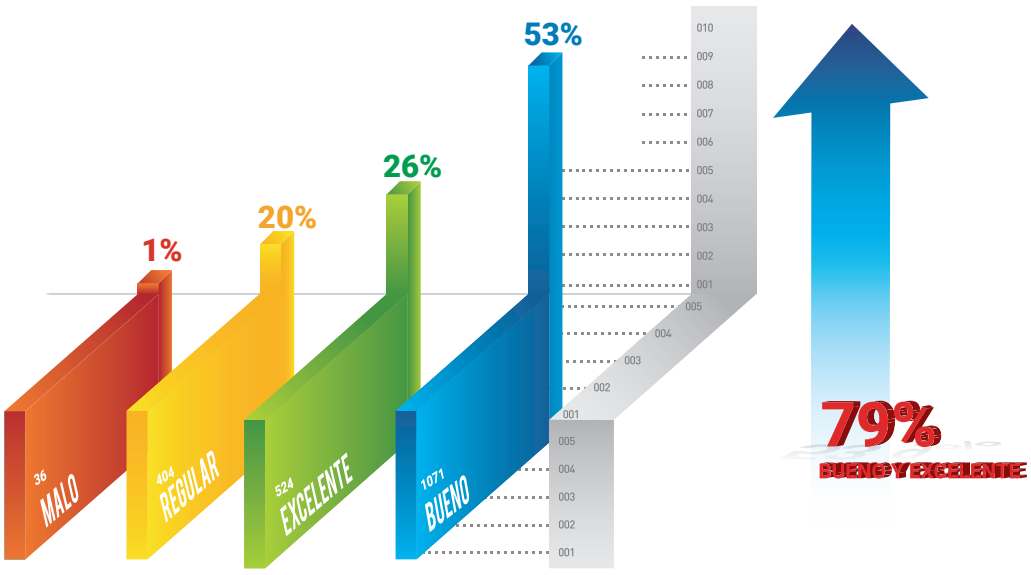

Se observa que en términos de la calificación al personal en cuanto a la postura, la expresión y el tono de voz que percibe el/a usuario/a en su visita al Ministerio Público; el 79% de los encuestados manifiestan una calificación es excelente y buena, el 21% de los encuestados mencionan que la postura, la expresión y el tono de voz ha sido regular y malo.

Del análisis efectuado por cada Distrito Fiscal encontramos que el Santa tiene la mayor calificación en la alternativa excelente con un porcentaje de 56%, Apurímac, Lima Sur, Amazonas, Loreto, Huancavelica, La Libertad, Lima Norte, Moquegua, Ucayali, Huaura, Arequipa y Ayacucho son los que tienen mayor calificación con más del 60% en la alternativa bueno y para la alternativa regular encontramos un mayor porcentaje en Huánuco con 83%, Cusco con 36%, Cañete con 33% y Lima con el 31%.

PREGUNTA N°8.1

¿LOS LOCALES DEL MINISTERIO PÚBLICO CUENTAN CON ATENCIÓN PREFERENTE: DISCAPACITADOS/AS, MADRES GESTANTES Y ADULTO/A MAYOR?

El Ministerio Público es una institución que con su trabajo permite resguardar los derechos fundamentales de las personas es así que se ha formulado una interrogante para conocer la percepción con respecto a la atención preferente que se brinda en los casos de discapacitados/as, madres gestantes y adulto/a mayor; con ello se busca incidir en la inclusión, la igualdad, la no discriminación y la valoración de las personas. Los resultados se observan en el siguiente cuadro.

ATENCIÓN PREFERENTE PARA DISCAPACITADOS/AS, MADRES GESTANTES Y ADULTO/A MAYOR	TOTAL	%
SI	840	40
NO	1195	60
TOTAL	**2 035**	**100**

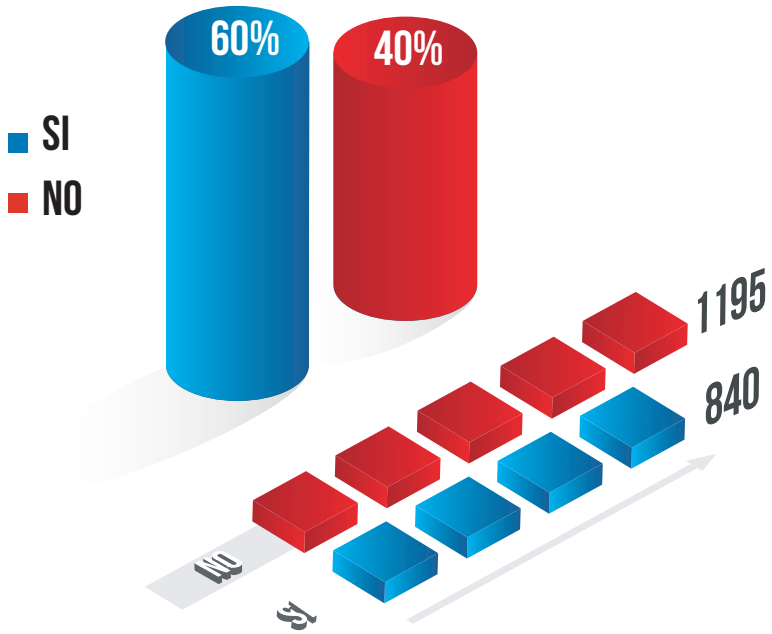

Se observa que el 40% de los encuestados señalan que los locales del Ministerio Público cuentan con atención preferente para discapacitados/as, madres gestantes y adulto/a mayor, asimismo, un 60% señala que los locales no cuentan con atención preferente.

Del análisis efectuado por cada Distrito Fiscal encontramos que San Martin, Santa, Lima, Lima Sur, Tumbes y Cañete son los que tienen una mayor cantidad de locales con atención preferente; del mismo modo en los Distritos Fiscales de Huánuco, Lima Este, Tacna, Loreto, Apurímac, Junín y Madre de Dios presentan altos porcentajes, en donde no cuentan con atención preferente.

PREGUNTA N°8.2

¿LOS LOCALES DEL MINISTERIO PÚBLICO CUENTAN CON COMODIDAD EN LAS INSTALACIONES?

El Ministerio Público cuenta con instalaciones que están diseñadas para brindar armonía y comodidad física (lugar donde esperar, sanitarios aseados, oficinas limpias y ordenadas, etc.) a fin de facilitar la estancia de los los/as usuarios/as que nos visitan para realizar trámites o diligencias necesarias que como ciudadanos/as tienen que realizar en la Institución. En el siguiente cuadro se muestra los resultados relacionado a la comodidad de las instalaciones del Ministerio Público

COMODIDAD EN LAS INSTALACIONES	TOTAL	%
SI	1 357	67
NO	678	33
TOTAL	2 035	100

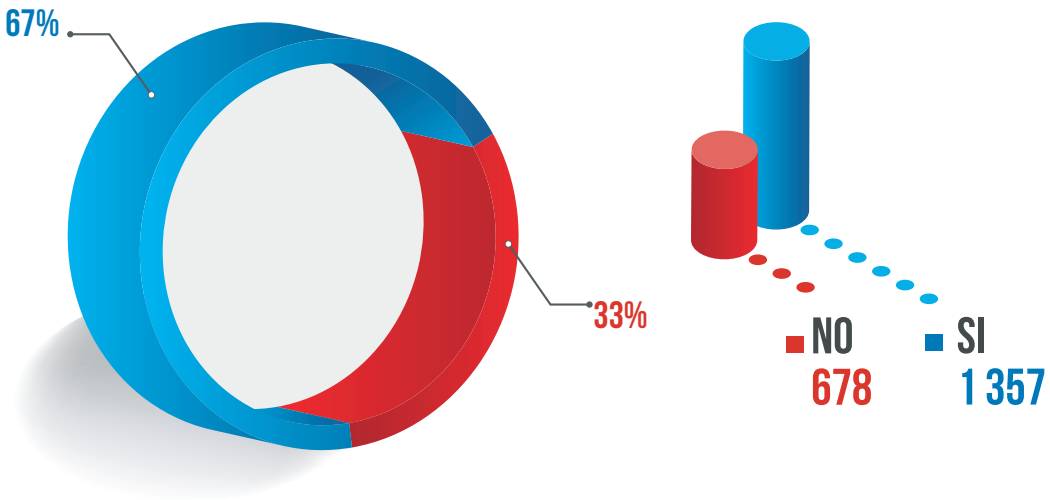

Se observa que el 67% de los encuestados señalan que los locales del Ministerio Público cuentan con comodidad en las instalaciones, asimismo, un 33% señala que los locales no cuentan con la debida comodidad.

Del análisis efectuado por cada Distrito Fiscal encontramos que: Huánuco, San Martin, Huancavelica, Santa, La Libertad y Moquegua son los que tienen una mayor cantidad de locales con comodidad en las instalaciones; del mismo modo en los Distritos Fiscales de Madre de Dios, Tacna, Cajamarca y Amazonas presentan altos porcentajes, en donde no cuentan con comodidad en los locales.

PREGUNTA N°8.3

¿LOS LOCALES DEL MINISTERIO PÚBLICO CUENTAN CON SEÑALIZACIÓN AL INTERIOR DEL LOCAL?

Uno de los aspectos que se ha considerado es conocer si los/as usuarios/as toman contacto fácilmente con las diversas áreas correspondientes al Ministerio Público; es decir si se cuenta con señales que ayudan a orientar y dirigir la circulación desde el acceso hasta llegar a cada una de las dependencias; los resultados los observamos en el siguiente cuadro.

SEÑALIZACIÓN AL INTERIOR DEL LOCAL	TOTAL	%
SI	1 525	75
NO	510	25
TOTAL	**2 035**	**100**

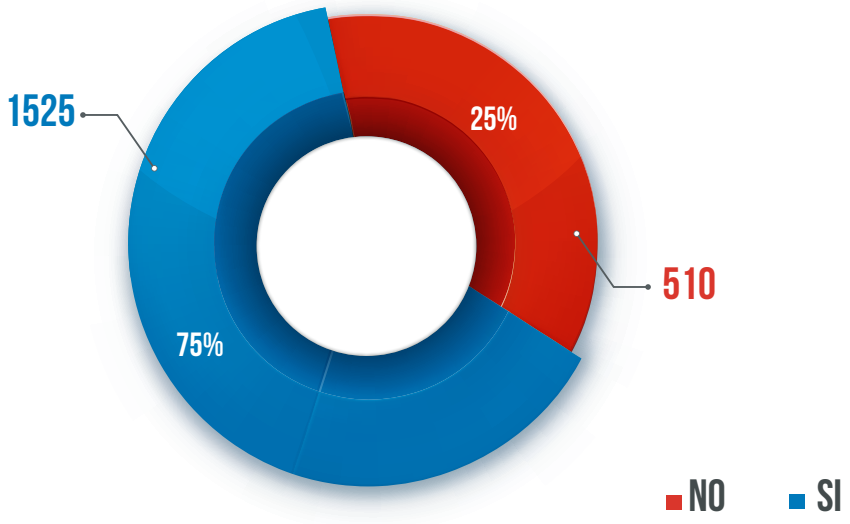

Se observa que el 75% de los encuestados señalan que los locales del Ministerio Público cuentan con señalización al interior del local, asimismo, un 25% señala que los locales no cuentan con la debida señalización.

Del análisis efectuado por cada Distrito Fiscal encontramos que: Huánuco, Moquegua, San Martin, Lima Norte, Lima Sur y Santa cuentan con señalización al interior del local; del mismo modo en los Distritos Fiscales de Madre de Dios, Lima Este, Arequipa y Tacna presentan altos porcentajes, en donde no cuentan con señalización en los locales.

PREGUNTA N°8.4

¿LOS LOCALES DEL MINISTERIO PÚBLICO CUENTAN CON SEGURIDAD Y VIGILANCIA PARA LOS/AS USUARIOS/AS?

El resguardo y la vigilancia de la integridad física de los/as usuarios/as que visitan los locales del Ministerio Público es primordial; por ello a través de la siguiente interrogante se observa en el siguiente cuadro los resultados relacionados al tema de seguridad y vigilancia.

LOS LOCALES CUENTAN CON: SEGURIDAD Y VIGILANCIA PARA LOS/AS USUARIOS/AS	TOTAL	%
SI	1 809	90
NO	226	10
TOTAL	2 035	100

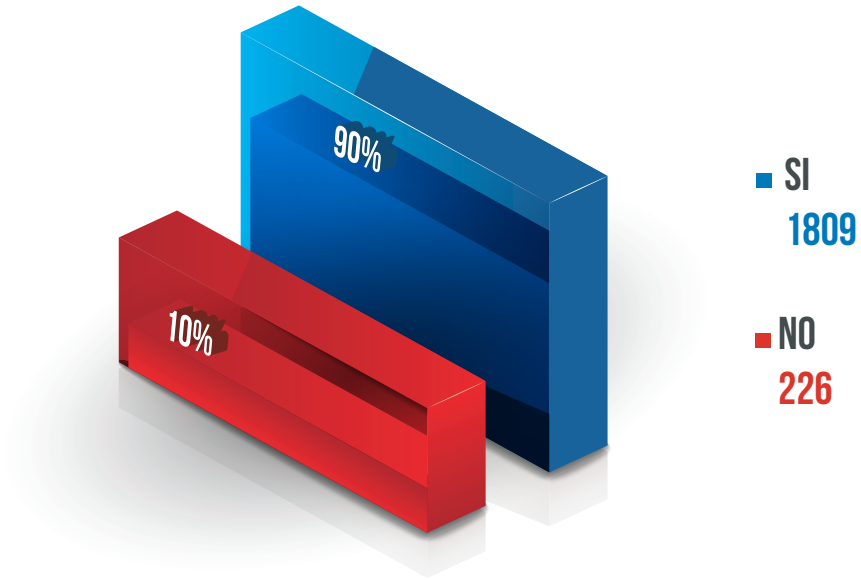

Se observa que el 90% de los encuestados señalan que los locales del Ministerio Público cuentan con seguridad y vigilancia, asimismo, un 10% señala que los locales no cuentan con éstos servicios.

Del análisis efectuado por cada Distrito Fiscal encontramos que Huánuco, Lima Sur, Moquegua, Tumbes, Ica y Santa; cuentan con un porcentaje mayor en seguridad y vigilancia; del mismo modo en los Distritos Fiscales de Lima Este, Tacna, Junín, Puno, Ucayali y Apurímac presentan altos porcentajes, en donde no cuentan con éstos servicios.

PREGUNTA N°9

¿CUÁNTOS MINUTOS ESPERÓ PARA SER ATENDIDO?

Conocer los minutos que esperó el usuario para ser atendido nos permitirá garantizar a los/as usuarios/as de los servicios que brinda el Ministerio Público; una atención oportuna con tiempo de espera estandarizados según necesidad. Los resultados se observan en el siguiente cuadro.

TIEMPO DE ESPERA	TOTAL	%
De 0 a 5 Minutos	943	46
De 6 a 10 Minutos	631	31
De 10 a 20 Minutos	248	12
De 20 a más Minutos	213	11
TOTAL	**2 035**	**100**

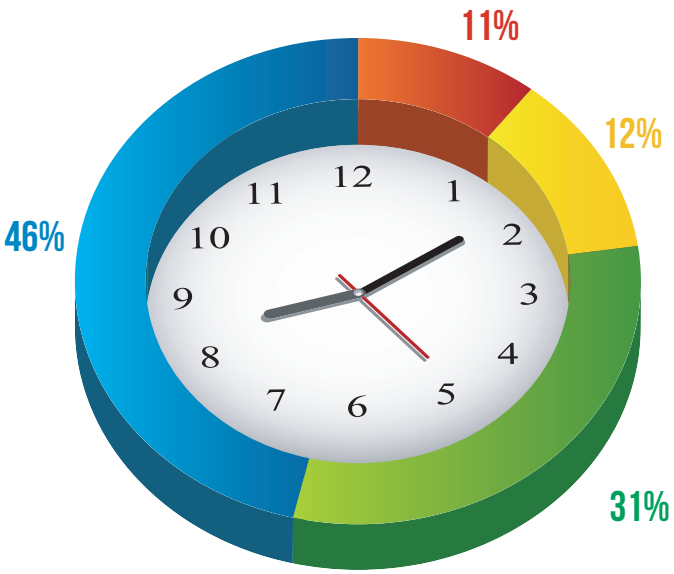

Se observa que el tiempo de espera que percibió el/a usuario/a en su visita al Ministerio Público; el 46% de los encuestados manifestaron que estuvieron esperando ser atendidos de 0 a 5 minutos, el 31% de los encuestados manifestaron que estuvieron esperando ser atendidos de 6 a 10 minutos, el 12% de los encuestados manifestaron que estuvieron esperando ser atendidos de 10 a 20 minutos y el 11% de los encuestados manifestaron que estuvieron esperando ser atendidos de 20 a más minutos.

Del análisis efectuado por cada Distrito Fiscal encontramos que: Santa, Pasco, Callao, Huancavelica y Madre de dios se han demorado en atender en promedio 5 minutos, los Distritos Fiscales de Huánuco, Cañete y Junín se han demorado en atender un promedio de 10 minutos, el Distrito Fiscal de Lima Sur, se ha demorado en promedio atender 20 minutos, finalmente el Distrito Fiscal de Loreto se ha demorado más de 20 minutos en promedio.

PREGUNTA N°9

DISTRITOS FISCALES CON ALTOS PORCENTAJES DE TIEMPO DE ESPERA

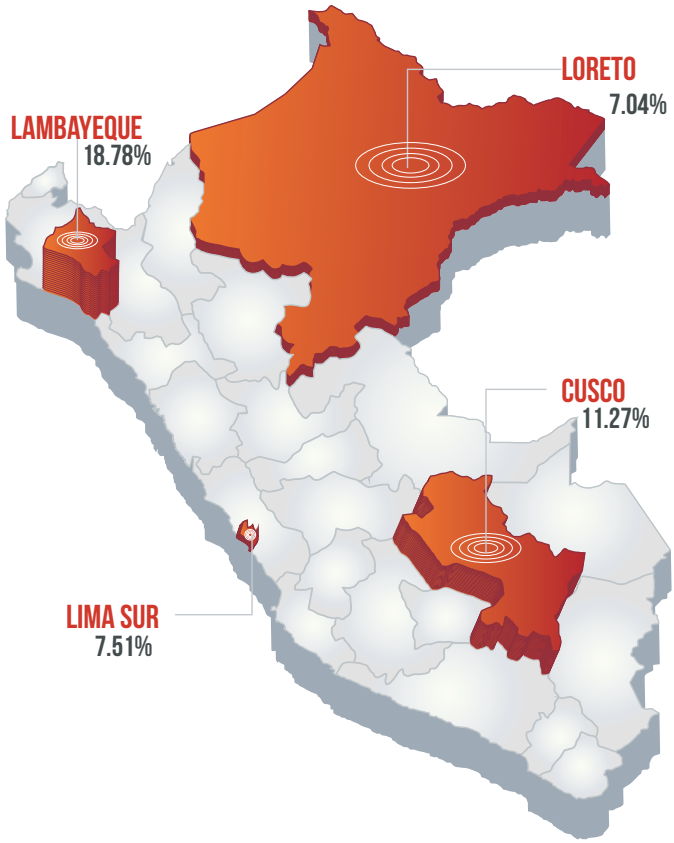

LAMBAYEQUE	CUSCO	LIMA SUR	LORETO
40	24	16	15

DISTRITO FISCAL	RESPUESTAS EMITIDAS DE 20 MINUTOS A MAS	
	FRECUENCIA	%
CUSCO	24	11,27
LAMBAYEQUE	40	18,78
LIMA SUR	16	7,51
LORETO	15	7,04

PREGUNTA N°10

¿CUÁL ES LA IMAGEN QUE PERCIBE DEL MINISTERIO PÚBLICO?

El Ministerio Público concientiza a sus servidores /as en su deber de la satisfacción del/a usuario /a por medio de la personalización e individualización del usuario/a, mejora en los tiempos de respuesta, entendiendo las necesidades básicas de los/as usuarios/as: necesidad de ser comprendido, necesidad de ser bien recibido, necesidad de sentirse importante y necesidad de comodidad. En el siguiente cuadro se muestra los resultados de la imagen que percibe del Ministerio Público.

PERCEPCIÓN DE LA IMAGEN INSTITUCIONAL	TOTAL	%
No confío en el Ministerio Público	150	7%
Cuenta con personal insuficiente	205	10%
No sabe no opina	251	12%
Cuenta con personas capacitadas	407	20%
Es una Institución confiable	1 022	50%
TOTAL	2 035	100

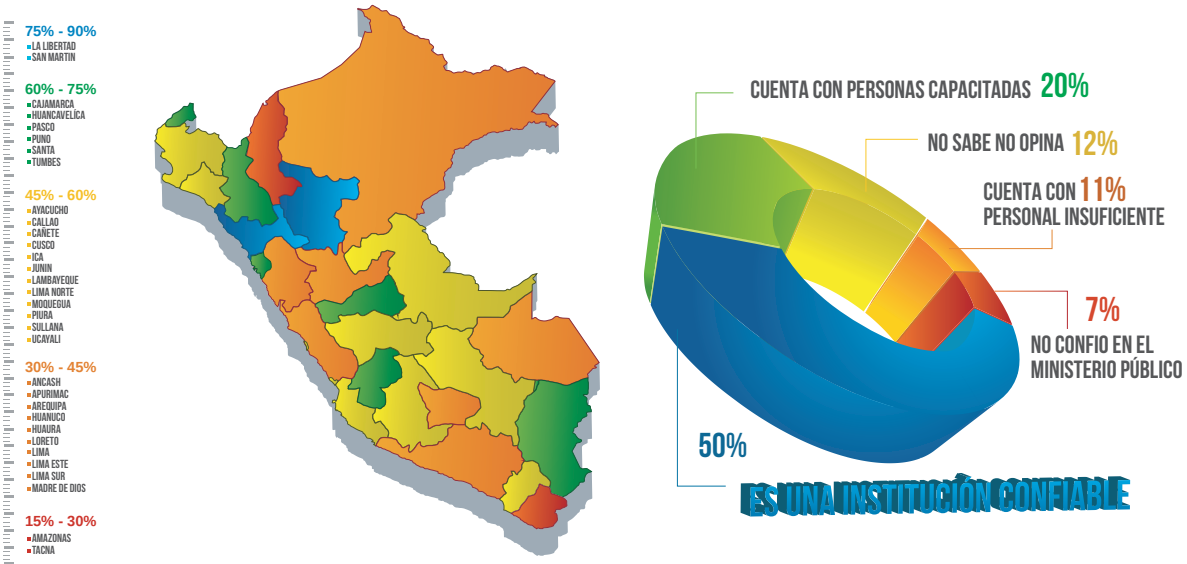

Se observa que el 50% de los/as encuestados/as mencionan que el Ministerio Público es una Institución confiable lo que nos permite manifestar el posicionamiento favorable y de aceptación, en nuestra sociedad; sin embargo es necesario tomar en consideración que el 7% de los/as encuestados/as no confía en nuestra institución. También se observa que el 20% de los/as encuestados/as mencionan que el Ministerio Público cuenta con personas capacitadas, sin embargo es necesario tomar en consideración que el 10% de los/as encuestados/as considera que hay personal insuficiente.

Del análisis efectuado por cada Distrito Fiscal encontramos que: San Martin, La Libertad, Santa, Cajamarca y Puno tienen un mayor porcentaje en la alternativa institución confiable; sin embargo los Distritos Fiscales de Apurímac, Loreto, Huánuco, Amazonas y Lima no confían en el Ministerio Público. Ucayali, Lima Sur, Piura, Tumbes y Junín tienen mayor porcentaje en cuanto a la alternativa personas capacitadas y finalmente Huánuco y Lima señalan que hay personal insuficiente.

OFICINA DE RACIONALIZACIÓN Y ESTADÍSTICA

SUPERVISIÓN GENERAL:

ECON. ROSAURA SANDOVAL CAMPOS
GERENTE DE RACIONALIZACIÓN Y ESTADÍSTICA (e)

DIRECCIÓN, EJECUCIÓN Y ANÁLISIS:

LIC. ABEL GUTIÉRREZ MOLINA
SUB GERENTE DE ESTADÍSTICA

ING. ALEXANDER RAMIREZ ESPINOZA
ANALISTA

ELABORACIÓN Y PROCESAMIENTO:

ECON. JOSÉ LUIS CARI MAMANI
ANALISTA

LIC. LUIS FEDERICO UGARELLI ARANA
ASISTENTE ADMINISTRATIVO

DISEÑO Y DIAGRAMACIÓN:

KATHERINE ISABEL TENAZOA VELÁSQUEZ
ASISTENTE ADMINISTRATIVO

ORACE

LIMA – PERÚ
2015

MINISTERIO PÚBLICO
FISCALÍA DE LA NACIÓN

35 Años
Defendiendo
la legalidad.

ORACE